

Puerto Rico

[Page numbers listed here omit the area prefix number which appears as part of the page number for each page. The prefix for Puerto Rico is 53.--Las páginas numeradas aquí omiten el número de prefijo del área el cual aparece como parte del número en cada página. El prefijo de Puerto Rico es 53]

INTRODUCTION		INTRODUCCION	
	Page		Página
General.....	7	General.....	7
Description of tables.....	7	Descripción de las tablas.....	7
Maps.....	9	Mapas.....	9
Comparability with 1950 Census of Housing.....	9	Comparabilidad con el Censo de Viviendas de 1950.....	9
Housing data from other censuses.....	9	Datos sobre otros censos de vivienda.....	9
1960 publication program.....	10	Programa de publicación de 1960.....	10
Availability of unpublished data.....	10	Accesibilidad de datos no publicados.....	10
Area classifications.....	11	Clasificación de áreas.....	11
Urban-rural residence.....	11	Residencia urbana o rural.....	11
Municipios.....	11	Municipios.....	11
Places.....	11	Lugares.....	11
Urbanized areas.....	11	Áreas urbanizadas.....	11
Standard metropolitan statistical areas.....	12	Áreas estadísticas metropolitanas estándares.....	12
Definitions and explanations.....	14	Definiciones y explicaciones.....	14
Living quarters.....	15	Locales de habitación.....	15
Housing unit.....	15	Unidad de vivienda.....	15
Access; kitchen or cooking equipment.....	16	Acceso; cocina o equipo de cocina.....	16
Group quarters.....	18	Alojamientos de grupo.....	18
Occupancy characteristics.....	19	Características de ocupación.....	19
Occupied housing units.....	19	Unidades de vivienda ocupadas.....	19
Population in units.....	19	Población en unidades de vivienda.....	19
Persons.....	20	Personas.....	20
Persons per room.....	20	Personas por cuarto.....	20
Tenure of unit.....	20	Tenencia de la unidad.....	20
Tenure of land.....	20	Tenencia del solar.....	20
Year moved into unit.....	21	Año en que ocupó la unidad.....	21
Vacant housing units.....	21	Unidades de vivienda vacantes.....	21
Vacancy status (for sale, for rent, other).....	22	Clasificación de la vacante (para la venta, alquiler, otros).....	22
Homeowner vacancy rate.....	22	Tasa de desocupación de viviendas propias.....	22
Rental vacancy rate.....	23	Tasa de desocupación de viviendas de alquiler.....	23
Structural characteristics.....	23	Características estructurales.....	23
Bedrooms.....	23	Dormitorios.....	23
Rooms.....	23	Cuartos.....	23
Type of construction.....	23	Tipo de construcción.....	23
Units in structure.....	24	Unidades en la estructura.....	24
Condition and plumbing facilities.....	24	Condición y servicios sanitarios.....	24
Condition.....	25	Condición.....	25
Water supply.....	27	Abastecimiento de agua.....	27
Toilet facilities.....	27	Inodoro.....	27
Bathing facilities.....	27	Baño.....	27
Exclusive or shared use.....	27	Uso exclusivo o para uso de varias unidades.....	27
Inside or outside structure.....	28	Dentro o fuera de la estructura.....	28
Source of water.....	28	Suministro de agua.....	28
Sewage disposal.....	28	Disposición de aguas negras.....	28
Equipment and fuels.....	28	Equipo y combustibles.....	28
Clothes washing machine.....	28	Máquina de lavar ropa.....	28
Automobiles available.....	28	Automóviles disponibles.....	28
Television sets.....	29	Televisores.....	29
Radio sets.....	29	Radios.....	29
Cooking fuel.....	29	Combustibles para cocinar.....	29
Electric lighting.....	29	Alumbrado eléctrico.....	29
Refrigerator.....	29	Refrigeradora.....	29
Financial characteristics.....	30	Características financieras.....	30
Value.....	30	Valor.....	30
Contract land rental.....	30	Alquiler contractual del solar.....	30
Mortgage on property.....	31	Hipoteca sobre la propiedad.....	31
Contract rent.....	31	Alquiler contractual.....	31
Gross rent.....	31	Alquiler bruto.....	31

	Page
Collection and processing of data.....	32
Collection of data.....	32
Data-collection forms.....	32
Methods of obtaining information.....	33
Listing procedure.....	33
Field review.....	33
Processing of data.....	33
Accuracy of data.....	34
Sample design and sampling variability.....	35
Sample design.....	35
Ratio estimation.....	36
Sampling variability.....	38

MAPS

	Page
Standard metropolitan statistical areas, municipios, and places of 10,000 inhabitants or more....	4
Urbanized areas.....	5

TEXT TABLES

Table	Page
I.--Sample rate for tabulation.....	36
II.--Estimates proportionate to standard error of estimated number.....	38
III.--Estimates proportionate to standard error of estimated percentage.....	38

DETAILED TABLES

PUERTO RICO, URBAN AND RURAL, SMSA'S (CONSTITUENT MUNICIPIOS, PLACES OF 50,000 INHABITANTS OR MORE, URBAN BALANCE, RURAL TOTAL), AND URBANIZED AREAS

Table	Page
1.--Tenure, vacancy status, and condition and plumbing facilities: 1960.....	41
2.--Plumbing facilities and number of rooms: 1960.....	44
3.--Structural characteristics: 1960.....	47
4.--Occupancy characteristics: 1960.....	50
5.--Year moved into unit: 1960.....	53
6.--Equipment and facilities: 1960.....	56
7.--Financial characteristics: 1960.....	59

MUNICIPIOS AND PLACES OF 2,500 TO 50,000 INHABITANTS

8.--Tenure, vacancy status, and condition and plumbing facilities: 1960.....	62
9.--Rooms and bedrooms: 1960.....	76
10.--Structural characteristics, equipment and facilities: 1960.....	90
11.--Occupancy characteristics: 1960.....	104
12.--Year moved into unit: 1960.....	118
13.--Financial characteristics: 1960.....	123

PLACES OF 1,000 TO 2,500 INHABITANTS

14.--Selected characteristics: 1960.....	137
--	-----

APPENDIX

	Page
Illustrative examples of 1960 Census schedules.....	140
Illustrations of condition.....	146

	Página
Recopilación y elaboración de datos.....	32
Recopilación de datos.....	32
Cuestionarios para la recopilación de datos....	32
Métodos de obtener información.....	33
Procedimiento para el listado.....	33
Revisión de campo.....	33
Elaboración de datos.....	33
Exactitud de los datos.....	34
Diseño de la muestra y variabilidad de muestreo....	35
Diseño de la muestra.....	35
Estimación por razón.....	36
Variabilidad de muestreo.....	38

MAPAS

	Página
Areas estadísticas metropolitanas estándares, municipios y lugares de 10,000 habitantes o más.....	4
Areas urbanizadas.....	5

TABLAS DEL TEXTO

Tabla	Página
I.--Razón muestral para tabulación.....	36
II.--Estimaciones proporcionales al error estándar del número estimado.....	38
III.--Estimaciones proporcionales al error estándar del porcentaje estimado.....	38

TABLAS DETALLADAS

PUERTO RICO, URBANA Y RURAL, Y PARA AEMES (MUNICIPIOS COMPONENTES, LUGARES DE 50,000 HABITANTES O MAS, BALANCE URBANO, TOTAL RURAL), Y AREAS URBANIZADAS

Tabla	Página
1.--Tenencia, ocupación, condición y servicios sanitarios: 1960.....	41
2.--Servicios sanitarios y número de cuartos: 1960.....	44
3.--Características estructurales: 1960.....	47
4.--Características de ocupación: 1960.....	50
5.--Año en que ocupó la unidad: 1960.....	53
6.--Equipo y servicios: 1960.....	56
7.--Características financieras: 1960.....	59

MUNICIPIOS Y LUGARES DE 2,500 A 50,000 HABITANTES

8.--Tenencia, ocupación, condición y servicios sanitarios: 1960.....	62
9.--Cuartos y dormitorios: 1960.....	76
10.--Características estructurales, equipo y servicios: 1960.....	90
11.--Características de ocupación: 1960.....	104
12.--Año en que ocupó la unidad: 1960.....	118
13.--Características financieras: 1960.....	123

LUGARES DE 1,000 A 2,500 HABITANTES

14.--Características seleccionadas: 1960.....	137
---	-----

APENDICE

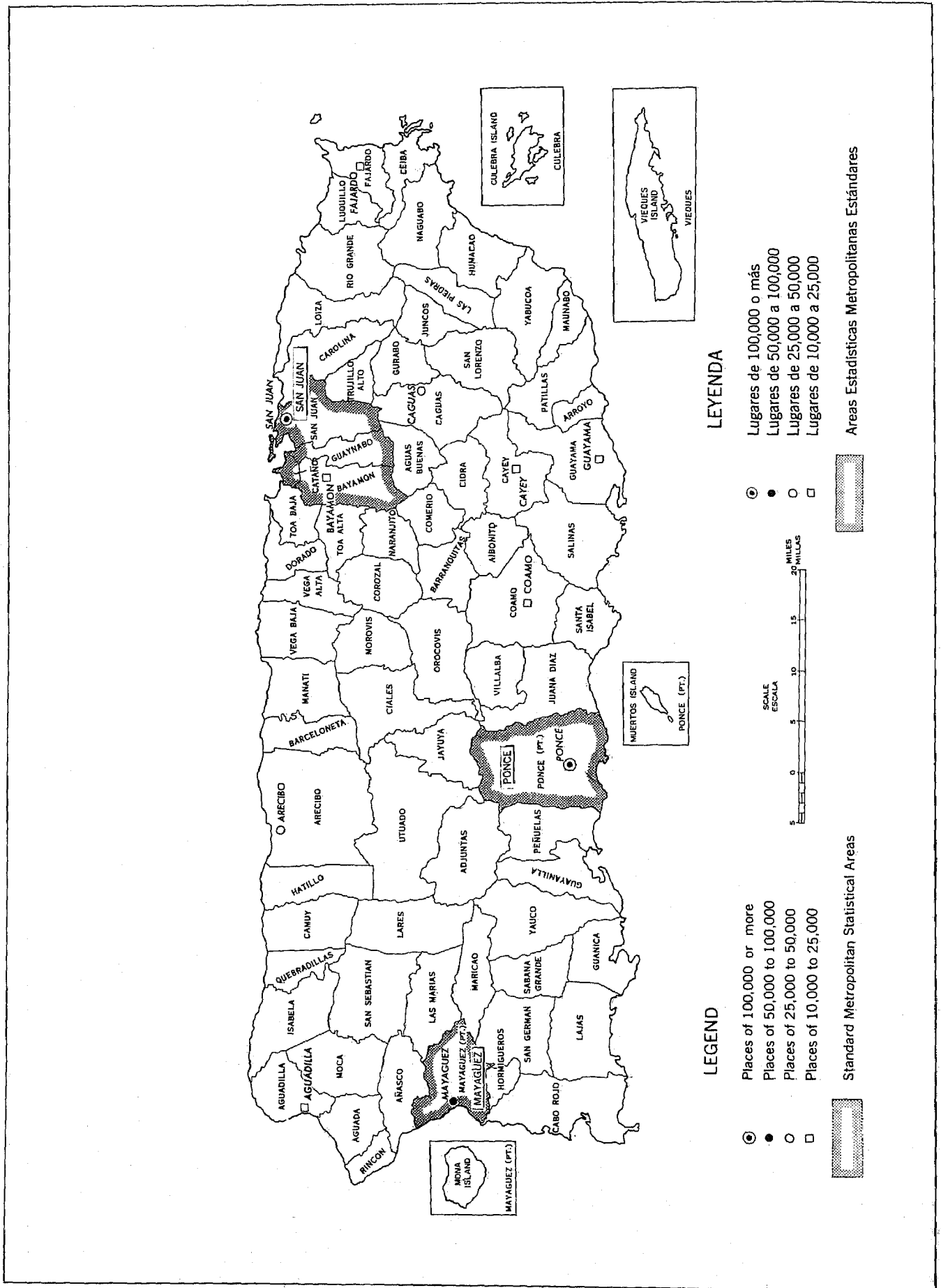
	Página
Ejemplos ilustrativos de los cuestionarios del Censo de 1960.....	141
Ilustraciones de condición.....	146

SUBJECTS PRESENTED BY TYPE OF AREA AND TABLE NUMBER
TOPICOS QUE SE PRESENTAN POR TIPO DE AREA Y NUMERO DE TABLA

Subject	Tópico	Puerto Rico		Muni- cipios	Places with population of--Lugares con pobla- ción de--				
		Inside SMSA's Outside SMSA's Urban Rural	SMSA's (and con- stituent parts ¹); urbanized areas		50,000 or more	2,500 to 50,000	1,000 to 2,500		
		Puerto Rico Dentro de AEMEs Fuera de AEMEs Urbano Rural	(y partes constitu- yentes ¹); áreas ur- banizadas		50,000 o más	2,500 a 50,000	1,000 a 2,500		
INVENTORY		INVENTARIO		Table	Table	Table	Table	Table	Table
All housing units.....	Todas las unidades de vivienda.....	1	1	8	1	8	14	14	14
Owner occupied.....	Ocupadas por propietario.....	1	1	8	1	8	14	14	14
By land tenure.....	Por tenencia del solar.....	1	1	8	1	8	14	14	14
Renter occupied.....	Ocupadas por inquilino.....	1	1	8	1	8	14	14	14
Vacant.....	Vacantes.....	8	...	8
OCCUPANCY CHARACTERISTICS		CARACTERISTICAS DE OCUPACION							
Persons:	Personas:								
Owner occupied, by land tenure.....	Ocupadas por propietario, por tenencia del solar.....	4	4	11	4	11
Renter occupied.....	Ocupadas por inquilino.....	4	4	11	4	11
Median: Owner occupied, by land tenure.....	Mediana: Ocupadas por propietario, por tenencia del solar.....	4	4	11	4	11
Renter occupied.....	Ocupadas por inquilino.....	4	4	11	4	11
Persons per room:	Personas por cuarto:								
Owner occupied, by land tenure.....	Ocupadas por propietario, por tenencia del solar.....	4	4	11	4	11
Renter occupied.....	Ocupadas por inquilino.....	4	4	11	4	11
Population, 1960: All occupied.....	Población, 1960: Todas las unidades ocupadas.....	4	4	11	4	11	14	14	14
Per occupied unit: All occupied.....	Por unidad ocupada: Todas las unidades ocupadas.....	4	4	11	4	11
Owner occupied, by land tenure.....	Ocupadas por propietario, por tenencia del solar.....	4	4	11	4	11
Renter occupied.....	Ocupadas por inquilino.....	4	4	11	4	11
Population, 1950: All occupied.....	Población, 1950: Todas las unidades ocupadas.....	4	4	11	4	11
Per occupied unit: All occupied.....	Por unidad ocupada: Todas las unidades ocupadas.....	4	4	11	4	11
Tenure:	Tenencia:								
Owner occupied.....	Ocupadas por propietario.....	1	1	8	1	8	14	14	14
By land tenure.....	Por tenencia del solar.....	1	1	8	1	8
Percent owner occupied.....	Por ciento de unidades ocupadas por propietario.....	1	1	8	1	8
Renter occupied.....	Ocupadas por inquilino.....	1	1	8	1	8	14	14	14
Year moved into unit:	Año en que ocupó la unidad:								
Owner occupied, by land tenure.....	Ocupadas por propietario, por tenencia del solar.....	5	5	12	5	12
Renter occupied.....	Ocupadas por inquilino.....	5	5	12	5	12
Vacancy rates: Homeowner; rental.....	Tasa de vacancia: Unidades de propiedad; de alquiler.....	1	1	...	1
Vacancy status.....	Estado de la vacante.....	1	1	8	1	8
STRUCTURAL CHARACTERISTICS		CARACTERISTICAS ESTRUCTURALES							
Bedrooms: All units.....	Dormitorios: Todas las unidades.....	3	3	9	3	9
Owner occupied, by land tenure.....	Ocupadas por propietario, por tenencia del solar.....	3	3	9	3	9
Renter occupied.....	Ocupadas por inquilino.....	3	3	9	3	9
Average: Owner occupied; renter occupied.....	Promedio: Ocupadas por propietario; ocupadas por inquilino.....	14	14	14
Rooms: All units.....	Cuartos: Todas las unidades.....	2	2	9	2	9
Owner occupied, by land tenure.....	Ocupadas por propietario, por tenencia del solar.....	2	2	9	2	9
Renter occupied.....	Ocupadas por inquilino.....	2	2	9	2	9
Vacant available for sale; available for rent.....	Vacantes disponibles para venta; disponibles para alquiler.....	2	2	...	2
Median: All units.....	Mediana: Todas las unidades.....	2	2	9	2	9
Owner occupied, by land tenure.....	Ocupadas por propietario, por tenencia del solar.....	2	2	9	2	9
Renter occupied.....	Ocupadas por inquilino.....	2	2	9	2	9
Vacant available for sale; available for rent.....	Vacantes disponibles para venta; disponibles para alquiler.....	2	2	...	2
Type of construction: All units.....	Tipo de construcción: Todas las unidades.....	3	3	10	3	10
Units in structure: All units.....	Unidades en la estructura: Todas las unidades.....	3	3	10	3	10
Owner occupied, by land tenure.....	Ocupadas por propietario, por tenencia del solar.....	3	3	...	3
Renter occupied.....	Ocupadas por inquilino.....	3	3	...	3
CONDITION AND PLUMBING		CONDICION Y SERVICIOS SANITARIOS							
Bathing facilities: All units.....	Facilidades de baño: Todas las unidades.....	2	2	8	2	8	14	14	14
Condition and plumbing: All units.....	Condición y servicios sanitarios: Todas las unidades.....	1	1	8	1	8
Owner occupied, by land tenure.....	Ocupadas por propietario, por tenencia del solar.....	1	1	8	1	8
Renter occupied.....	Ocupadas por inquilino.....	1	1	8	1	8
Vacant available for sale; available for rent.....	Vacantes disponibles para venta; disponibles para alquiler.....	1	1	...	1
Sewage disposal: All units.....	Disposición de aguas negras: Todas las unidades.....	6	6	10	6	10
Source of water: All units.....	Suministro de agua: Todas las unidades.....	6	6	10	6	10
Toilet facilities: All units.....	Servicio de inodoro: Todas las unidades.....	2	2	8	2	8
Water supply: All units.....	Abastecimiento de agua: Todas las unidades.....	2	2	8	2	8
EQUIPMENT AND FUEL		EQUIPO Y COMBUSTIBLE							
Automobiles available: All occupied.....	Automóviles disponibles: Todas las unidades ocupadas.....	6	6	10	6	10
Clothes washing machine: All occupied.....	Máquina de lavar ropa: Todas las unidades ocupadas.....	6	6	10	6	10
Cooking fuel: All occupied.....	Combustible de cocinar: Todas las unidades ocupadas.....	6	6	10	6	10
Electric lighting: All units.....	Alumbrado eléctrico: Todas las unidades.....	6	6	10	6	10
Kitchen or cooking facilities: All units.....	Cocina o facilidades de cocina: Todas las unidades.....	6	6	10	6	10
Radio sets: All occupied.....	Radios: Todas las unidades ocupadas.....	6	6	10	6	10
Refrigerator: All occupied.....	Refrigeradoras: Todas las unidades ocupadas.....	6	6	10	6	10
Television sets: All occupied.....	Televisores: Todas las unidades ocupadas.....	6	6	10	6	10
FINANCIAL CHARACTERISTICS		CARACTERISTICAS FINANCIERAS							
Contract land rental: Unit owned, land rented.....	Alquiler contractual del solar: Ocup. por prop's., alquila solar.....	7	7	13	7	13
Contract rent: Renter occupied.....	Alquiler contractual: Ocupadas por inquilino.....	7	7	...	7
Median:	Mediana:								
Renter occupied.....	Ocupadas por inquilino.....	7	7	13	7	13
Vacant available for rent.....	Vacantes disponibles para alquiler.....	7	7	...	7
By utilities in rent.....	Por servicios públicos incluidos en el alquiler.....	7	7	...	7
Gross rent: Renter occupied.....	Alquiler bruto: Ocupadas por inquilino.....	7	7	13	7	13
Median: Renter occupied.....	Mediana: Ocupadas por inquilino.....	7	7	13	7	13
No cash rent.....	No paga alquiler en efectivo.....	7	7	13	7	13
Mortgage on property: Unit and land owned.....	Hipotecas sobre la propiedad: Posee la unidad y el solar.....	7	7	13	7	13
Value: Owner occupied, by land tenure.....	Valor: Ocupadas por propietario, por tenencia del solar.....	7	7	13	7	13
Median: Owner occupied, by land tenure.....	Mediana: Ocupadas por propietario, por tenencia del solar.....	7	7	13	7	13

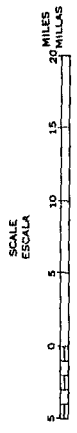
NOTE: Characteristics for owner-occupied units are tabulated in three categories of land tenure (unit and land owned; unit owned, land rented; unit owned, land rent free) in tables 1 to 5, 7 and 13, and in two categories (unit and land owned; unit owned, land rented or rent free) in tables 8, 9, 11, and 12.--NOTA: Las características para unidades ocupadas por propietarios se tabularon en tres categorías por tenencia del solar (posee la unidad y el solar; posee la unidad, alquila el solar; posee la unidad, solar gratis) en las tablas 1 a 5, 7 y 13, y en dos categorías (posee la unidad y el solar; posee la unidad, alquila solar o solar gratis) en las tablas 8, 9, 11 y 12.
¹ Each municipio, city of 50,000 inhabitants or more, urban balance, and rural part of the SMSA.--Cada municipio, ciudad de 50,000 habitantes o más, balance urbano, y parte rural del AEME.

STANDARD METROPOLITAN STATISTICAL AREAS, MUNICIPIOS, AND PLACES OF 10,000 INHABITANTS OR MORE
 AREAS ESTADÍSTICAS METROPOLITANAS ESTÁNDARES, MUNICIPIOS Y LUGARES DE 10,000 HABITANTES O MÁS



LEYENDA

- Lugares de 100,000 o más
- Lugares de 50,000 a 100,000
- Lugares de 25,000 a 50,000
- Lugares de 10,000 a 25,000



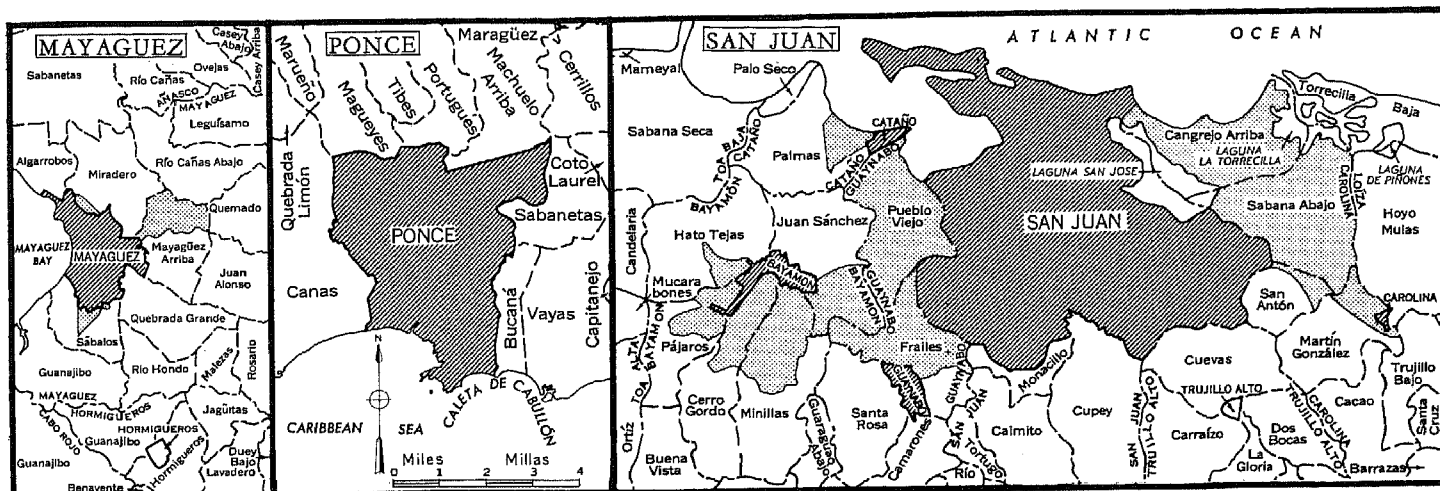
LEGEND

- Places of 100,000 or more
- Places of 50,000 to 100,000
- Places of 25,000 to 50,000
- Places of 10,000 to 25,000

Standard Metropolitan Statistical Areas

Areas Estadísticas Metropolitanas Estándares

URBANIZED AREAS—PUERTO RICO—AREAS URBANIZADAS—PUERTO RICO





Maps showing boundaries in detail are available at cost on request to the Bureau of the Census.

Mapas con límites más detallados pueden obtenerse, al costo, por solicitud al Negociado del Censo.

COMPONENTS OF URBANIZED AREA

PARTES COMPONENTES DEL AREA URBANIZADA

-  Cities and Towns
-  Other Area

- Ciudades y Pueblos
- Otra Area

BOUNDARY SYMBOLS

SIMBOLOS PARA LOS LIMITES

- Municipio Line
- Barrio Line

- Línea de Municipio
- Línea de Barrio

STANDARD METROPOLITAN STATISTICAL AREAS AND
CONSTITUENT PARTS
AREAS ESTADISTICAS METROPOLITANAS ESTANDARES Y
PARTES CONSTITUYENTES

Mayagüez: Mayagüez Municipio.--Municipio de Mayagüez.
Ponce: Ponce Municipio.--Municipio de Ponce.
San Juan: Bayamón, Cataño, Guaynabo, and San Juan Municipios.--Municipios de Bayamon,
Cataño, Guaynabo y San Juan.

URBANIZED AREAS AND MUNICIPIOS IN WHICH THEY ARE LOCATED
AREAS URBANIZADAS Y MUNICIPIOS EN QUE ESTAN LOCALIZADAS

Mayagüez: Part of Mayagüez Municipio.--Parte del Municipio de Mayagüez.
Ponce: Part of Ponce Municipio.--Parte del Municipio de Ponce.
San Juan: Part of each of the following municipios: Bayamón, Carolina, Cataño, Guaynabo,
and San Juan.--Parte de cada uno de los siguientes municipios: Bayamón, Caro-
lina, Cataño, Guaynabo y San Juan.

Puerto Rico

GENERAL

Volume I presents basic statistics on all subjects for which information was collected in the Census of Housing in Puerto Rico, taken as of April 1, 1960. The housing unit is the reporting unit for this report.

The statistics relate to occupancy characteristics, structural characteristics, condition and plumbing facilities, equipment and fuel, and financial characteristics. Although statistics for some of the subjects are based on a complete count of housing units, most of the data are based on a sample of 25 percent of the units. The subjects represent a modification and an expansion of the 1950 and 1940 Censuses of Housing.

This report presents statistics for the Commonwealth as a whole, inside and outside standard metropolitan statistical areas, urban and rural areas, and for each standard metropolitan statistical area, urbanized area, municipio (county), and place of 1,000 inhabitants or more. For the United States, a separate report in Volume I is published for each of the 50 States and the District of Columbia. There is also a summary report presenting data for the United States, regions, geographic divisions, States, individual standard metropolitan statistical areas, and places of 100,000 inhabitants or more. The reports for the United States and for Puerto Rico, Guam, and the Virgin Islands of the United States differ somewhat in detail and scope.

The island of Puerto Rico (together with Vieques, Culebra, and other small adjacent islands) was ceded by Spain to the United States under the terms of the Treaty of Paris, signed December 10, 1898, and ratified the following year. On July 25, 1952, Puerto Rico acquired the status of a commonwealth. The 1960 Census of Puerto Rico was planned and conducted as a joint project of the U.S. Bureau of the Census and the Puerto Rico Planning Board.

In 1765, when the Spanish Government took the first census of the island, Puerto Rico had a total population of about 45,000. By 1899, the date of the first census taken by the United States, the population had increased to a little over 950,000; and in 1960, the population had reached about 2,350,000.

DESCRIPTION OF TABLES

Arrangement.--The tables are arranged, for the most part, by type of area. The number of characteristics and the amount of detail presented are generally greater for areas with a large population than for areas with a small population. For example, the full distribution of contract rent and the median are shown for renter-occupied units for standard metropolitan statistical areas and their constituent parts; in contrast, only the median is shown for places with a population of 2,500 to 50,000.

Maximum detail is shown in tables 1 to 7 for the Commonwealth, by inside and outside SMSA's and by urban and rural residence, for each SMSA and its constituent parts (each city of 50,000 inhabitants or more, each

El Volumen I presenta datos estadísticos básicos de todos los temas para los cuales se recopiló información durante el Censo de Viviendas en Puerto Rico levantado el 1º de abril de 1960. La unidad de vivienda es la unidad de enumeración para este informe.

Las estadísticas se relacionan con características de ocupación, características estructurales, condición y servicios sanitarios, equipo y combustible, y características financieras. Aunque las estadísticas para algunos temas están basadas en un recuento completo de unidades de vivienda, la mayoría de los datos están basados en una muestra de 25 por ciento de las unidades. Los temas representan una modificación y una expansión de los Censos de Vivienda de 1950 y 1940.

Este informe presenta estadísticas para el total del Estado Libre Asociado, dentro y fuera de las áreas estadísticas metropolitanas estándares, áreas urbanas y rurales, y para cada área estadística metropolitana estándar, área urbanizada, municipio y lugar de 1,000 habitantes o más. Para los Estados Unidos se publica, en el Volumen I, un informe separado para cada uno de los 50 estados y el Distrito de Columbia. Hay además un resumen que presenta datos para los Estados Unidos, por regiones, divisiones geográficas, estados, áreas estadísticas metropolitanas estándares individuales, y lugares de 100,000 habitantes o más. Los informes para los Estados Unidos y para Puerto Rico, Guam y las Islas Vírgenes de los Estados Unidos, difieren un poco en cuanto a detalle y cobertura.

La isla de Puerto Rico (junto con Vieques, Culebra y otras pequeñas islas adyacentes) fué cedida a los Estados Unidos por España bajo los términos del Tratado de París, firmado el 10 de diciembre de 1898, y ratificado el siguiente año. El 25 de julio de 1952, Puerto Rico adquirió su condición de Estado Libre Asociado. El Censo de Puerto Rico de 1960 fué planificado y levantado como un proyecto conjunto entre el Negociado del Censo de los Estados Unidos y la Junta de Planificación de Puerto Rico.

En 1765, cuando el gobierno español levantó el primer censo de la isla, Puerto Rico tenía una población total de cerca de 45,000. Para el 1899, la fecha del primer censo levantado por los Estados Unidos, la población había aumentado a poco más de 950,000; y en el 1960 la población llegó a alrededor de 2,350,000.

DESCRIPCION DE LAS TABLAS

Orden.--Las tablas están ordenadas, en su mayor parte, por tipo de área. El número de características y la cantidad de detalles que se presenta es generalmente más extenso para las áreas de mayor población que para las áreas más pequeñas. Por ejemplo, se muestra la distribución completa de la renta contractual y la mediana para las unidades ocupadas por inquilino en las áreas estadísticas metropolitanas estándares y sus partes componentes; en contraste, se muestra solamente la mediana para lugares cuya población es de 2,500 a 50,000.

En las tablas 1 a 7 se muestra el máximo de detalles para el Estado Libre Asociado, dentro y fuera de las AEMES y por residencia urbana y rural, para cada AEME y sus partes componentes (cada ciudad de 50,000 habitantes o más,

municipio in the SMSA, urban balance and the rural portion of the SMSA), and for each urbanized area. Less detail is shown in tables 8 to 13 for each municipio and for each place of 2,500 to 50,000 inhabitants, and minimum detail is presented in table 14 for places of 1,000 to 2,500 inhabitants.

Some characteristics are presented for all housing units, whereas other items are restricted to specific segments of the housing inventory. For example, data on condition and plumbing facilities are presented for all housing units; number of persons and persons per room apply to occupied units; and rent data are shown for renter-occupied units and vacant units available for rent. Other characteristics are tabulated only for areas of a specified size; for example, value and rent data are not provided for places with 1,000 to 2,500 inhabitants.

In some instances, a characteristic is not shown for each of the tenure and vacancy groups so that the separate distributions do not add to the distribution for all units. For example, data on number of bedrooms and number of units in structure in table 3 are presented for all units (occupied and vacant) and separately for owner-occupied and renter-occupied units; vacant units are included in the distribution of "all" units but are not shown as a separate group. Data on condition and plumbing facilities in table 1 and number of rooms in table 2 are presented for all units (occupied and vacant) and separately for owner-occupied, renter-occupied, vacant available-for-sale, and vacant available-for-rent units; vacant units not on the available market are included in the distribution of "all" units but are not shown as a separate group. Furthermore, in table 1, the distributions for all, renter-occupied, and vacant units are based on the 100-percent tabulations and the distributions for owner-occupied units are based on the 25-percent sample (see section on "Sample design").

Data for most of the characteristics are based on the 25-percent sample of housing units. Totals for distributions based on the complete count may not agree precisely with totals based on the sample (see section on "Sample design").

Disclosure of data.--To avoid disclosure of information for individual housing units, characteristics are not shown if the base is four or fewer units. The base, for this purpose, is "all" housing units or "occupied" housing units except for value and rent data, for which the base is the number of units of the type for which value and rent were tabulated. For example, a distribution of units by gross rent is not shown if the number of renter-occupied units is four or less. Medians, averages (including population per occupied unit), and percentages are not shown where the base is smaller than the required minimum (see section on "Sample design").

Leaders (...) in a data column indicate that either there are no cases in the category or the data are suppressed, for the reasons described above. Leaders are also used where data are inapplicable or not available.

A plus (+) or a minus (-) sign after a median indicates that the median is above or below that number. For example, a median of "500-" for value of property indicates that the median fell in the interval "less than \$500" and was not computed from the data as tabulated.

cada municipio en el AEEME, el balance urbano y la porción rural del AEEME), y para cada área urbanizada. En las tablas 8 a 13 se muestran menos detalles para cada municipio y para cada lugar de 2,500 a 50,000 habitantes. El mínimo de detalle se muestra en la tabla 14 para lugares de 1,000 a 2,500 habitantes.

Se presentan algunas características para todas las unidades de vivienda, mientras que otros temas se limitan a segmentos específicos del inventario de viviendas. Por ejemplo, se presenta información sobre condición y servicios sanitarios para todas las unidades de vivienda; el número de personas y personas por cuarto se aplica a las unidades ocupadas; y datos sobre alquiler se muestran para unidades ocupadas por inquilinos y para unidades desocupadas para alquiler. Otras características se tabularon solamente para áreas de tamaño específico; por ejemplo, los datos de valor y alquiler no se tabularon para lugares de 1,000 a 2,500 habitantes.

En algunos casos, no se muestra una característica para cada uno de los grupos de tenencia y de unidades desocupadas con el propósito de que la suma de las distribuciones separadas no sea igual a la distribución de todas las unidades. Por ejemplo, en la tabla 3 se presentan datos sobre el número de dormitorios y el número de unidades en la estructura para todas las unidades (ocupadas y desocupadas) y, separadamente, para todas las unidades ocupadas por propietarios y las ocupadas por inquilinos; las unidades desocupadas se incluyen en la distribución de "todas" las unidades, pero no se muestran como un grupo separado. Se presentan datos sobre condición y servicios sanitarios en la tabla 1 y sobre el número de cuartos en la tabla 2 para todas las unidades (ocupadas y desocupadas) y, separadamente, para las unidades ocupadas por propietarios, las ocupadas por inquilinos, las desocupadas disponibles para la venta, y las desocupadas disponibles para alquiler; las unidades desocupadas que no están en el mercado de disponibles se incluyen en la distribución de "todas" las unidades, pero no se muestran como un grupo separado. Además, en la tabla 1, las distribuciones de todas las unidades, de las ocupadas por inquilinos, y de las desocupadas están basadas en tabulaciones de 100 por ciento y las distribuciones de unidades ocupadas por propietarios están basadas en la muestra de 25 por ciento (véase la sección "Diseño de la muestra").

Los datos para la mayoría de las características se basan en la muestra de 25 por ciento de las unidades de vivienda. Los totales para las distribuciones basadas en el recuento total pueden no ser exactamente igual a los totales basados en la muestra (véase la sección "Diseño de la muestra").

Divulgación de datos.--Para evitar divulgar la información de unidades de vivienda individuales, no se muestran las características si la base es cuatro o menos de cuatro unidades. La base, para este propósito, es "todas" las unidades de vivienda o unidades de vivienda "ocupadas," excepto para datos sobre valor y alquiler, para los cuales la base es el número de las unidades del tipo para el cual se tabuló el valor y el alquiler. Por ejemplo, no se muestra una distribución de unidades por alquiler bruto si el número de unidades ocupadas por inquilinos es cuatro o menos. No se muestran las medianas, promedios (incluyendo población por unidad ocupada), y por cientos cuando la base es menor que el mínimo requerido (véase la sección "Diseño de la muestra").

Puntos (...) en la columna de datos indica que no hay casos en la categoría o que se suprimieron los datos por las razones descritas anteriormente. También se usan puntos donde la información no se aplica o no está disponible.

Un signo positivo (+) o negativo (-) después de la mediana, indica que la mediana es mayor o menor que dicha cifra. Por ejemplo, una mediana de "500-" para valor de la propiedad indica que la mediana cayó en el intervalo "menos de \$500" y que no se calculó de los datos según se tabularon.

MAPS

Included in this report is a map of the Commonwealth showing the outlines of municipios (counties) and standard metropolitan statistical areas and the location of places of 10,000 inhabitants or more. A map of each urbanized area is also included.

COMPARABILITY WITH 1950 CENSUS
OF HOUSING

More subjects were covered in the 1960 Census of Housing in Puerto Rico than in the 1950 Census of Housing. Items which were added for 1960 are: Number of bedrooms, kitchen or cooking facilities, method of sewage disposal, automobiles available, clothes washing machine, radio and television sets, cooking fuel, year moved into unit, gross rent, and mortgage on property. In addition, access to unit was enumerated in 1960 as part of the determination of a housing unit. On the other hand, information was collected in 1950, but not in 1960, on color of household head and year structure built. The 1950 items on water supply and exterior material are similar to the 1960 items on source of water and type of construction.

Some items in 1960 have more detail and a few have slightly less detail than the comparable items in 1950. For example, additional information was collected in 1960 on land tenure, condition of unit, source of water, toilet facilities, and description of vacant units not on the market; and slightly less detail is shown in 1960 than in 1950 for number of persons and persons per room.

Data from the 1950 Census for areas of the type covered in this report are published in 1950 Census of Housing, Volume I, Territories and Possessions.

Changes were made in the definitions of some of the major concepts, particularly in the definition of the unit of enumeration. They were made in order to improve the usefulness of the data although it was recognized that comparability with previous censuses would be affected.

Procedures for collecting and processing the data in 1960 also differed from those used in 1950. In this respect, the 1960 Census contained several innovations. One of the innovations was the use of a form which household members themselves were asked to complete--the Advance Census Report form, which contained the complete-count items. Other innovations included the use of sampling, the use of formal field review procedures, and the greater use of mechanical equipment to edit and process the data. These innovations were designed primarily to improve the quality of the statistics and to reduce the time required to collect and publish the data; at the same time, they may have introduced an element of difference between the 1960 statistics and those of earlier censuses.

Changes and innovations are discussed in the sections on "Definitions and explanations" and "Collection and processing of data," which appear later in this report.

HOUSING DATA FROM OTHER CENSUSES

For the most part, the subjects covered in the 1940 Census of Housing in Puerto Rico were enumerated in the 1960 Census also. Included in both censuses were: Exterior material (similar to type of construction), number of units in structure, tenure, number of rooms, number of persons, persons per room, state of repair (similar to condition of unit), water supply, toilet and bathing

MAPAS

Se incluye en este informe un mapa del Estado Libre Asociado que muestra los límites de municipios y de áreas estadísticas metropolitanas estándares y la ubicación de lugares de 10,000 habitantes o más. Se incluye, además, un mapa de cada área urbanizada.

COMPARABILIDAD CON EL CENSO
DE VIVIENDAS DE 1950

En el Censo de Viviendas de 1960 en Puerto Rico se investigaron más temas que en el Censo de Viviendas de 1950. Los temas que se añadieron durante 1960 son: Número de dormitorios, cocina o facilidades de cocina, método de disposición de aguas negras, automóviles disponibles, máquina de lavar ropa, radios, televisores, combustibles para cocinar, año en que ocupó la unidad, alquiler bruto, e hipoteca sobre la propiedad. Además, en 1960 se enumeró el acceso a la unidad como parte en la determinación de una unidad de vivienda. Por otra parte, en 1950 se recopiló información, pero no en 1960, sobre el color del jefe del hogar censal, y año en que fué construída la estructura. Los temas en 1950 sobre abastecimiento de agua y materiales exteriores son parecidos a los temas sobre suministro de agua y tipo de construcción de 1960.

Algunos de los temas en 1960 tienen más detalles y unos pocos tienen menos detalles que los temas comparables en 1950. Por ejemplo, en 1960 se recopiló información adicional sobre tenencia de solar, condición de la unidad, suministro de agua, inodoro, y descripción de unidades desocupadas fuera del mercado de disponibles; y se presentan menos detalles en 1960 que en 1950 sobre el número de personas y personas por cuarto.

Datos del Censo de 1950 para áreas del mismo tipo que las áreas que se incluyen en este informe se publicaron en el Censo de Viviendas de 1950, Volumen I, Territorios y Posesiones.

Se hicieron cambios en las definiciones de algunos de los conceptos principales, particularmente en la definición de la unidad de enumeración. Se hicieron dichos cambios para ampliar la utilidad de los datos, aunque se reconoció que la comparabilidad con censos anteriores quedaría afectada.

Los procedimientos para la recopilación y elaboración de datos en 1960 fueron también diferentes de los que se usaron en 1950. En este respecto, el Censo de 1960 contenía varias innovaciones. Una de éstas fué el uso de un cuestionario para ser contestado por los miembros mismos del hogar censal--el Cuestionario Preliminar del Censo, que contenía todos los temas para el recuento total. Entre otras innovaciones se incluyó el uso de muestreo, el uso de procedimientos para la revisión formal en el campo, y el mayor uso de equipo mecánico para la revisión y elaboración de datos. Estas innovaciones se hicieron principalmente para mejorar la calidad de las estadísticas y para reducir el tiempo necesario para recoger y publicar los datos; al mismo tiempo, éstas pueden haber introducido un elemento de diferencia entre las estadísticas de 1960 y las de censos anteriores.

Los cambios e innovaciones se discuten en las secciones sobre "Definiciones y explicaciones" y "Recopilación y elaboración de datos" que aparecen más adelante.

DATOS SOBRE OTROS CENSOS
DE VIVIENDA

La mayor parte de los temas cubiertos en el Censo de Viviendas en Puerto Rico en 1940 fueron también enumerados en el Censo de 1960. Se incluyeron en ambos censos: Material exterior (similar a tipo de construcción), número de unidades en la estructura, tenencia, número de cuartos, número de personas, personas por cuarto, estado de reparación (similar a condición de la unidad), suministro de

facilities, electric light, radio, refrigerator, value, and contract or estimated rent. Included in 1940 but not in 1960 were color of household head and number of residential structures. Data based on the 1940 Census are published in 1940 Census of Housing, General Characteristics, Puerto Rico.

Although the 1940 Census of Housing was the first complete census of housing, data on a few housing characteristics were collected in earlier years in conjunction with the decennial censuses of population. For example, the classification of homes by tenure has been reported since 1920; and in the census of 1899 information was obtained on source of water, toilet facilities, and method of garbage disposal. Statistics on the number of occupied units and population per unit, which are essentially comparable with current data but identified by various terms (such as "families" or "homes") also are presented in reports on earlier censuses of population. Counts of families and number of sleeping rooms are available from the 1935 Census of Puerto Rico taken under the auspices of the Puerto Rico Reconstruction Administration.

In some instances, concepts and procedures were not identical from census to census. Differences are discussed in the section on "Definitions and explanations." The differences for the most part, however, are not great enough to invalidate comparisons of the data.

1960 PUBLICATION PROGRAM

Final housing reports.--Results of the 1960 Census of Housing in the United States, Puerto Rico, and outlying areas are published in Volumes I to VII and in a joint housing and population series consisting of reports for census tracts. A series of special reports for local housing authorities constitutes the remainder of the final reports. Volumes I to IV and the census tract reports are issued as series of individual reports, with Volumes I and II issued also as bound volumes. Volumes V to VII are issued only as bound volumes.

The titles and contents of the reports are described on page v. In 1960, Volumes I, II, and III, and the census tract reports provide statistics for Puerto Rico or areas within the Commonwealth. In 1950, only Volume I provided data for Puerto Rico. (Volume I of 1950 corresponds with Volume I of 1960.)

Preliminary and advance reports.--Statistics for many of the subjects covered in the census were released in several series of preliminary and advance reports. The figures in the preliminary and advance reports are superseded by the data in the final reports.

Population reports.--Population data are available for approximately the same types of areas that are covered in Volume I of the housing reports. The data are published in Series PC(1)-A, B, C, and D which constitute 1960 Census of Population, Volume I, Characteristics of the Population (Part 53 for Puerto Rico).

AVAILABILITY OF UNPUBLISHED DATA

Practically all of the data that were tabulated for Volume I are included in this report. For a few items, the report contains slightly less detail than is available from the worksheets. Data which were tabulated but not published may be obtained for the cost of photocopies or transcriptions of the worksheets. Requests for photocopies or additional information should be addressed to Chief, Housing Division, Bureau of the Census, Washington, D.C., 20233.

agua, inodoro y baño, alumbrado eléctrico, radio, nevera, valor y alquiler contractual o estimado. Se incluyeron en 1940, pero no en 1960, el color del jefe del hogar censal y el número de estructuras residenciales. Los datos basados en el Censo de 1940 están publicados en el volumen Censo de Viviendas de 1940, Características Generales, Puerto Rico.

Aunque el Censo de Viviendas de 1940 fué el primer censo completo de viviendas, se habían recopilado anteriormente datos sobre algunas características de las viviendas en unión a los censos decenales de población. Por ejemplo, la clasificación de hogares por tenencia se ha venido investigando desde 1920; y en el censo de 1899 se obtuvo información sobre suministro de agua, inodoros y métodos para disponer de las basuras. También se presentan, en informes anteriores de censos de población, estadísticas sobre el número de unidades ocupadas y población por unidad, las cuales son esencialmente comparables con los datos recientes, pero están identificados por una variedad de términos (tales como "familias" u "hogares"). Hay datos disponibles de número de familias y número de dormitorios obtenidos del Censo de Puerto Rico de 1935 levantado bajo los auspicios de la Administración para la Reconstrucción de Puerto Rico.

En algunos casos, los conceptos y procedimientos no fueron idénticos de un censo a otro. Las diferencias se discuten en la sección "Definiciones y explicaciones." Sin embargo, en su mayor parte, estas diferencias no eran suficientemente grandes para anular comparaciones de los datos.

PROGRAMA DE PUBLICACION DE 1960

Informes finales de viviendas.--Los resultados del Censo de Viviendas de 1960 en los Estados Unidos, Puerto Rico, y áreas de ultramar, se publican en los Volúmenes I al VII y en una serie conjunta de datos de vivienda y población que consiste de informes para sectores censales. Una serie de informes especiales para las autoridades locales de vivienda constituye el remanente de los informes finales. Los Volúmenes I al IV y los informes de sectores censales se publican en una serie de informes individuales, con los Volúmenes I y II publicados también en volúmenes encuadernados. Los Volúmenes V y VII se publican solamente en volúmenes encuadernados.

Los títulos y contenido de estos informes se describen en la página v. En 1960, los Volúmenes I, II y III y los informes de sectores censales contienen estadísticas para Puerto Rico y/o áreas dentro del Estado Libre Asociado. En 1950, solamente el Volumen I contenía datos sobre Puerto Rico. (El Volumen I de 1950 corresponde al Volumen I de 1960.)

Informes preliminares y avanzados.--Las estadísticas para muchos de los temas incluídos en el censo se hicieron públicas en varias series de informes preliminares y avanzados. Las cifras en estos informes preliminares y avanzados son reemplazadas por los datos en el informe final.

Informes de población.--Hay disponibles datos de población para aproximadamente los mismos tipos de áreas que se incluyen en el Volumen I de los informes de vivienda. Los datos se publican en la serie PC(1)-A, B, C y D la cual constituye el Censo de Población de 1960, Volumen I, Características de la Población (Parte 53 para Puerto Rico).

ACCESIBILIDAD DE DATOS NO PUBLICADOS

Prácticamente toda la información que se tabuló para el Volumen I está incluída en este informe. Para unos pocos temas el informe contiene menos detalles que las hojas de trabajo. Se pueden obtener datos tabulados que no han sido publicados a un costo equivalente al costo de preparar las fotocopias o de transcribir la información de las hojas de trabajo. Cualquier solicitud de fotocopias o de información adicional se debe dirigir al Jefe, División de Viviendas, Negociado del Censo, Washington, D.C., 20233.

AREA CLASSIFICATIONS--CLASIFICACION DE AREAS

URBAN-RURAL RESIDENCE

According to the definition adopted for use in the 1960 Census of Puerto Rico, urban housing comprises all housing in places of 2,500 inhabitants or more plus that in the densely settled urban fringe of urbanized areas (see section on "Urbanized areas" below). In censuses prior to 1960, urban housing comprised only housing in places of 2,500 inhabitants or more. With either definition, housing not classified as urban constitutes rural housing. Rural housing comprises a variety of residences, such as isolated homes in the open country and homes in small villages and environs of cities outside urbanized areas.

MUNICIPIOS

For purposes of local government, Puerto Rico is divided into 76 municipios ranging in size from Culebra with a population of nearly 600 to San Juan with a population of approximately 452,000. The municipios in Puerto Rico are roughly equivalent to counties in the United States. The municipios in Puerto Rico are divided into barrios, which, for census purposes, are considered minor civil divisions.

PLACES

The term "place" as used in this report refers to a concentration of population, regardless of the existence of legally prescribed limits, powers, or functions. None of the places in Puerto Rico are incorporated, but cities and towns have legally established limits.

In this report, data are provided for 79 places--3 with 50,000 inhabitants or more, 52 with 2,500 to 50,000 inhabitants, and 24 with 1,000 to 2,500 inhabitants. The figures for a given place apply to the housing within the boundaries of the place at the time of the census. A few places annexed areas between 1950 and 1960. For example, San Juan city annexed the entire city of Río Piedras in 1951. Hence, the indicated change from 1950 to 1960 reflects the effect of such annexation.

URBANIZED AREAS

The major objective of the Bureau of the Census in delineating urbanized areas was to provide a better separation of urban and rural housing in the vicinity of the larger cities, but individual urbanized areas have proved to be useful statistical areas. They correspond to what are called "conurbations" in some other countries. An urbanized area in Puerto Rico contains at least one city of 50,000 inhabitants or more in 1960,¹ and a surrounding closely settled area that meets the criteria listed below. All housing in an urbanized area is included in urban housing.

Arrangements were made to include within the urbanized area those enumeration districts² meeting specified criteria of population density as well as adjacent towns.

RESIDENCIA URBANA O RURAL

De acuerdo con la definición adoptada para el Censo de 1960 en Puerto Rico, la vivienda urbana comprende todas aquellas viviendas en lugares de 2,500 habitantes o más y, además, las que están en franjas urbanas densamente pobladas (vea más adelante la sección sobre "Áreas urbanizadas"). En los censos anteriores a 1960, la vivienda urbana comprendía solamente viviendas en lugares de 2,500 habitantes o más. Con cualquiera de estas definiciones la vivienda rural consistía del remanente de las viviendas que no se clasificaron como urbanas. La vivienda rural consiste de una variedad de residencias, tales como hogares aislados en el campo y hogares en aldeas pequeñas y alrededores de ciudades fuera de áreas urbanizadas.

MUNICIPIOS

Para los efectos del gobierno local, Puerto Rico está dividido en 76 municipios que varían en tamaño desde Culebra, con una población de cerca 600 habitantes hasta San Juan, cuya población es de aproximadamente 452,000. Los municipios en Puerto Rico son aproximadamente equivalentes a los condados en los Estados Unidos. En Puerto Rico, los municipios están divididos en barrios, que, para propósitos del censo, se consideran como divisiones civiles menores.

LUGARES

El término "lugar" como se usa en este informe, se refiere a una concentración de población, independiente de la existencia o no de límites legales, poderes o funciones. Ninguno de los lugares en Puerto Rico ha sido incorporado, pero las ciudades y los pueblos poseen límites legalmente establecidos.

En este informe, se proporcionan los datos para 79 lugares--3 con 50,000 habitantes o más, 52 con 2,500 a 50,000 habitantes, y 24 con 1,000 a 2,500 habitantes. Las cifras para un lugar determinado se refieren a las viviendas dentro de los límites legales del lugar a la fecha del censo. Muy pocos lugares anexaron territorio entre el 1950 y 1960. Por ejemplo, la ciudad de San Juan anexó la ciudad completa de Río Piedras en 1951. Por lo tanto, el cambio indicado del 1950 a 1960 refleja los efectos de tal anexión.

AREAS URBANIZADAS

El objetivo principal del Negociado del Censo al delinear áreas urbanizadas fué el proveer una separación más adecuada entre vivienda urbana y rural en la vecindad de las ciudades más grandes, pero las áreas urbanizadas individuales han probado ser áreas estadísticas de gran utilidad. Estas corresponden a lo que en algunos países se conoce como "un agregado de comunidades urbanas" (conurbations). Un área urbanizada en Puerto Rico contiene por lo menos una ciudad de 50,000 habitantes o más en 1960,¹ más el área densamente poblada que la circunda y que satisface los criterios que se enumeran más adelante. Todas aquellas viviendas en un área urbanizada se incluyen dentro de vivienda urbana.

Se hicieron las provisiones para incluir, dentro del área urbanizada, aquellos distritos de enumeración² que satisfacían los criterios establecidos de densidad

¹ There are a few urbanized areas in the United States where there are "twin central cities" that have a combined population of at least 50,000.

² An enumeration district (ED) is a small area assigned to an enumerator which must be canvassed and reported separately. In most cases an ED contains approximately 200 housing units.

¹ Existen, en los Estados Unidos, áreas urbanizadas que incluyen "ciudades centrales gemelas" con una población combinada de por lo menos 50,000 habitantes.

² Un distrito de enumeración (DE) es un área pequeña que se asigna a cada enumerador para que fuera enumerada e informada separadamente. En la mayoría de los casos, un distrito de enumeración consistía de aproximadamente 200 unidades de vivienda.

Since the urbanized area outside the city and adjacent towns was defined in terms of enumeration districts, the boundaries for the most part follow such features as roads, streets, railroads, streams, and other clearly defined lines which may be easily identified by census enumerators in the field and often do not conform to the boundaries of political units.

In addition to the central city, an urbanized area in Puerto Rico may also contain the following types of contiguous areas, which together constitute its urban fringe:

1. Towns
2. Enumeration districts outside the city or towns with a population density of 1,000 inhabitants or more per square mile. (The area of large nonresidential tracts devoted to such urban land uses as railroad yards, factories, and cemeteries, was excluded in computing the population density of an enumeration district.)
3. Other enumeration districts with lower population density provided that they served one of the following purposes:
 - a. To eliminate enclaves,
 - b. To close indentations in the urbanized area of one mile or less across the open end,
 - c. To link outlying enumeration districts of qualifying density that were no more than $1\frac{1}{2}$ miles from the main body of the urbanized area.

An urbanized area may be thought of as comprising a central city and the remainder of the area, or the urban fringe. Any city in an urbanized area which is a central city of a standard metropolitan statistical area (see the following section) is also a central city of the urbanized area.

In Puerto Rico, there were three urbanized areas in 1960--Mayagüez, Ponce, and San Juan. A map of each urbanized area is included in the report, and the municipios or parts of municipios in which each area is located are listed on page 53-6. No urbanized areas were identified in Puerto Rico in earlier censuses.

STANDARD METROPOLITAN STATISTICAL AREAS

It has long been recognized that for many types of social and economic analysis it is necessary to consider as a unit the entire area, in and around the city, in which activities form an integrated social and economic system. Prior to the 1950 Census, areas of this type had been defined in somewhat different ways for different purposes and by various agencies. To permit all Federal statistical agencies to utilize the same areas for the publication of general-purpose statistics, the Bureau of the Budget has established standard metropolitan statistical areas (SMSA's).³

In general, an SMSA is a county (municipio) or group of contiguous counties which contains at least one city of 50,000 inhabitants or more or "twin cities" with a combined population of at least 50,000. In addition to the county, or counties, containing such a city or cities, contiguous counties are included in an SMSA if, according to certain criteria, they are essentially metropolitan in character and are socially and economically integrated with the central city. The criteria followed in the delineation of SMSA's relate to a city, or cities, of sufficient population size to constitute the central city and

poblacional, como también los pueblos adyacentes. Toda vez que el área urbanizada fuera de la ciudad y los pueblos adyacentes fué definida en términos de distritos de enumeración, los lindes, en su mayor parte, están delimitados por carreteras, calles, líneas de ferrocarril, arroyos y otras líneas definidas que pueden ser fácilmente identificadas en el campo por el enumerador y las cuales, en muchas ocasiones, no corresponden con los límites de entidades políticas.

Además de la ciudad central, un área urbanizada, en Puerto Rico, puede incluir los siguientes tipos de áreas contiguas, los cuales constituyen la franja urbana:

1. Pueblos
2. Distritos de enumeración, fuera de la ciudad o pueblos, con una densidad poblacional de 1,000 habitantes o más por milla cuadrada. (La superficie de secciones grandes no residenciales utilizadas como terrenos urbanos para estaciones de ferrocarriles, fábricas y cementerios, no se incluye al estimar la densidad poblacional de un distrito de enumeración.)
3. Otros distritos de enumeración con una densidad poblacional menor, toda vez que estos sirvan uno de los siguientes fines:
 - a. Para eliminar irregularidades en los límites,
 - b. Para cerrar indentaciones en el área urbana, cuando la distancia entre los lados de la parte abierta de la indentación es de una milla o menos,
 - c. Para eslabonar aquellos distritos de enumeración que califican en cuanto a densidad poblacional, pero que están separados de la parte principal del área urbanizada por una distancia no mayor de $1\frac{1}{2}$ millas.

Un área urbanizada puede concebirse como el área que comprende una ciudad central y el remanente del área, o sea, la franja urbana. Cualquier ciudad dentro de un área urbanizada que es a la vez ciudad central de un área estadística metropolitana estándar (vea la sección que sigue) es también la ciudad central del área urbanizada.

En Puerto Rico habían en 1960 tres áreas urbanizadas--Mayagüez, Ponce, y San Juan. Se incluye un mapa de cada área urbanizada en el informe, y en la página 53-6 se incluye una lista de los municipios o partes donde está ubicada cada área. No se identificaron áreas urbanizadas en censos anteriores en Puerto Rico.

AREAS ESTADÍSTICAS METROPOLITANAS ESTÁNDARES

Se ha reconocido por mucho tiempo, que para los estudios sociales y económicos, es necesario tratar como entidad toda el área dentro y alrededor de las ciudades cuyas actividades forman un sistema social y económicamente integrado. Anterior al Censo de 1950, las áreas de este tipo habían sido definidas en varias maneras para diferentes propósitos por distintas agencias. Con el propósito de que todas las agencias Federales de estadísticas utilicen las mismas áreas para la publicación de estadísticas generales, el Negociado del Presupuesto ha establecido las áreas estadísticas metropolitanas estándares (AEMEs).³

En general, un AEME es un municipio o grupo de municipios contiguos que abarcan por lo menos una ciudad de 50,000 habitantes o más, o "ciudades gemelas" con una población combinada de por lo menos 50,000 habitantes. En adición al municipio, o municipios, que abarcan tal ciudad, o ciudades, se incluyen en el AEME municipios contiguos si, de acuerdo a ciertos criterios, éstos son esencialmente metropolitanos en características y están social y económicamente integrados a la ciudad central. Los criterios seguidos al delinear un AEME se refieren a una ciudad, o ciudades, de tamaño poblacional suficiente para

³ See also the Bureau of the Budget publication Standard Metropolitan Statistical Areas, U.S. Government Printing Office, Washington, D.C., 1961.

³ Vea también la publicación del Negociado del Presupuesto, Areas Estadísticas Metropolitanas Estándares, Imprenta del Gobierno de los EE.UU., Washington, D.C., 1961.

to the economic and social relationships with contiguous counties that are metropolitan in character.

1. Each SMSA must include at least:

- a. One city with 50,000 inhabitants or more, or
- b. Two cities having contiguous boundaries and constituting, for general economic and social purposes, a single community with a combined population of at least 50,000, the smaller of which must have a population of at least 15,000.

2. If each of two or more adjacent counties has a city of 50,000 inhabitants or more (or twin cities under 1b) and the cities are within 20 miles of each other (city limits to city limits), they will be included in the same area unless there is definite evidence that the two cities are not economically and socially integrated.

The criteria of metropolitan character relate primarily to the attributes of the outlying county as a place of work or residence for a concentration of nonagricultural workers. Specifically, these criteria are:

3. At least 75 percent of the labor force of the county must be in the nonagricultural labor force.

4. In addition to criterion 3, the county must meet at least one of the following conditions:

a. It must have 50 percent or more of its population living in contiguous minor civil divisions with a density of at least 150 persons per square mile, in an unbroken chain of minor civil divisions with such density radiating from a central city in the area.

b. The number of nonagricultural workers employed in the county must equal at least 10 percent of the number of nonagricultural workers employed in the county containing the largest city in the area, or the outlying county must be the place of employment of at least 10,000 nonagricultural workers.

c. The nonagricultural labor force living in the county must equal at least 10 percent of the nonagricultural labor force living in the county containing the largest city in the area, or the outlying county must be the place of residence of a nonagricultural labor force of at least 10,000.

5. The criteria of integration relate primarily to the extent of economic and social communication between the outlying counties and the central county. A county is regarded as integrated with the county or counties containing the central cities of the area if either of the following criteria is met:

a. If 15 percent of the workers living in the given outlying county work in the county or counties containing the central city or cities of the area, or

b. If 25 percent of those working in the given outlying county live in the county or counties containing the central city or cities of the area.

Only where data for criteria 5a and 5b are not conclusive are other related types of information used. This information includes such items as average telephone calls per subscriber per month from the county to the county containing the central city or cities of the area; percent of the population in the county located in the central city telephone exchange area; newspaper circulation reports prepared by the Audit Bureau of Circulation; analysis of charge accounts in retail stores of central cities to determine the extent of their use by residents of the

constituir una ciudad central y a sus relaciones económicas y sociales con municipios contiguos que son de carácter metropolitano.

1. Cada ARME debe incluir por lo menos:

- a. Una ciudad de 50,000 habitantes o más, o
- b. Dos ciudades que tengan límites contiguos y que constituyan, para propósitos económicos y sociales generales, una sola comunidad con una población combinada de por lo menos 50,000 habitantes. La menor de las dos ciudades debe tener, por lo menos, 15,000 habitantes.

2. Si cada uno de dos o más municipios adyacentes contiene una ciudad de 50,000 habitantes o más y la distancia entre las ciudades es de 20 millas o menos (de los límites de una ciudad a los límites de otra), estas ciudades se incluirán en la misma área a menos que haya evidencia concluyente que muestre que las ciudades no están integradas social y económicamente.

Los criterios que determinan el carácter metropolitano de un municipio contiguo se refieren principalmente a si tal municipio constituye el lugar de residencia para una concentración de empleados no agrícolas. Específicamente, estos criterios son:

3. Por lo menos un 75 por ciento del grupo trabajador en el municipio debe consistir de trabajadores no agrícolas.

4. Además del criterio mencionado en el número 3, el municipio debe satisfacer por lo menos una de las siguientes condiciones:

a. El 50 por ciento o más de su población debe residir en divisiones civiles menores con una densidad poblacional de por lo menos 150 habitantes por milla cuadrada, formando una cadena continua de divisiones civiles menores de tal concentración radiando desde una ciudad central en el área.

b. El número de trabajadores no agrícolas empleados en el municipio contiguo debe ser igual a, por lo menos, un 10 por ciento del número de trabajadores no agrícolas empleados en el municipio donde está ubicada la ciudad más grande en el área, o, el municipio contiguo debe ser el lugar de empleo de por lo menos 10,000 trabajadores no agrícolas.

c. El tamaño del grupo trabajador no agrícola residente en el municipio contiguo debe ser igual a, por lo menos, un 10 por ciento del grupo trabajador no agrícola residente en el municipio donde está ubicada la ciudad más grande del área, o, el municipio contiguo debe ser el lugar de residencia de un grupo trabajador no agrícola de por lo menos 10,000 personas.

5. Los criterios de integración están relacionados principalmente con el alcance de la comunicación económica y social entre los municipios contiguos y el municipio central. Se considera que existe integración entre un municipio contiguo y el municipio o municipios donde están ubicadas las ciudades centrales de un área si se satisface cualquiera de los criterios que siguen:

a. Si el 15 por ciento de los trabajadores residentes en el municipio contiguo trabajan en el municipio, o municipios, sede de la ciudad o ciudades centrales del área, o

b. Si el 25 por ciento de las personas que trabajan en el municipio contiguo residen en el municipio, o municipios, sede de la ciudad o ciudades centrales del área.

Otros tipos de información relacionada se utilizan solamente en aquellos casos donde los datos para determinar los criterios 5a y 5b no son conclusivos. Esta información incluye renglones tales como el número promedio mensual de llamadas telefónicas por suscriptor desde el municipio contiguo al municipio sede de la ciudad o ciudades centrales del área; por ciento de población del municipio contiguo que reside dentro del área cubierta por el sistema telefónico automático de la ciudad central; informes de circulación de periódicos preparados por el Negociado de

contiguous county; delivery service practices of retail stores in central cities; official traffic counts; the extent of public transportation facilities in operation between central cities and communities in the contiguous county; and the extent to which local planning groups and other civic organizations operate jointly.

In Puerto Rico there were three SMSA's--Mayagüez, Ponce, and San Juan. The Mayagüez and Ponce SMSA's are coextensive with their respective municipios. The San Juan SMSA, however, includes Bayamón, Cataño, Guaynabo, and San Juan municipios. A map showing the location and boundaries of the SMSA's is included in the report, and the constituent parts are listed on page 53-6.

In the 1950 Census reports, data were presented for standard metropolitan areas (SMA's); and in several earlier censuses a somewhat similar type of area called the "metropolitan district" was used in the United States. In 1958, the criteria for delineating SMA's were revised by the Bureau of the Budget; and in 1959 the areas were designated as standard metropolitan statistical areas. In Puerto Rico all the 1960 SMSA's are identical with the SMA's of 1950.

DEFINITIONS AND EXPLANATIONS DEFINICIONES Y EXPLICACIONES

The definitions and explanations of terms should be interpreted in the context of the 1960 Census procedures for collecting the data. Data were collected by a combination of self-enumeration, direct interview, and observation by the enumerator. Information for most of the items in Puerto Rico, however, was obtained through direct interview.

Items to be filled through self-enumeration appeared on forms which were supplied to households with the request that the household members themselves complete them. In completing the self-enumeration items, the respondent had the explanations and wording that were printed on the forms. His answers were accepted unless the enumerator found it necessary to clarify or correct them. The items included on the self-enumeration form were: Persons in the household, relationship to head, sex, age, marital status, place of birth, citizenship, kitchen or cooking facilities, number of bedrooms, water supply, toilet and bathing facilities, and tenure of unit. In addition, value of property and monthly contract rent appeared on the self-enumeration form used in Mayagüez, Ponce, and San Juan cities.

If the self-enumeration form was not filled or if the answers were incomplete or inconsistent, the enumerator obtained the information through direct interview and recorded it directly on an enumeration schedule. The enumerator was instructed to read the questions from the enumeration schedule and record the replies as given. If the respondent did not understand a question, the enumerator was to explain it based on his understanding of the definitions and instructions in the Enumerator's Reference Manual.

Information for vacant units was obtained by the enumerator largely from owners, landlords, neighbors, or other persons presumed to know the situation, and the

Auditoría de Circulación (Audit Bureau of Circulation); análisis de ventas a crédito en tiendas al por menor localizadas en las ciudades centrales para determinar la participación en tales ventas de los residentes del municipio contiguo; prácticas de servicio de entrega observadas por las tiendas al por menor en las ciudades centrales; cómputos oficiales de tránsito; la magnitud de las facilidades de transportación que operan entre las ciudades centrales y las comunidades en el municipio contiguo; y el grado en que los organismos locales de planificación y otras organizaciones cívicas funcionan como una unidad.

En Puerto Rico había tres áreas estadísticas metropolitanas estándares--Mayagüez, Ponce y San Juan. Las áreas de Mayagüez y Ponce son coextensivas con los municipios respectivos. El Area Estadística Metropolitana Estándar de San Juan, sin embargo, está integrada por los municipios de Bayamón, Cataño, Guaynabo y San Juan. En el informe se incluye un mapa que muestra la ubicación y los límites de los AEMEs y en la página 53-6 se presentan sus partes componentes.

En los informes del Censo de 1950, se publicaron estadísticas para áreas metropolitanas estándar (AMS); y en varios censos anteriores se publicaron estadísticas, para las Estados Unidos, por áreas algo parecidas que se llamaban "distritos metropolitanos." En el 1958, el Negociado del Presupuesto revisó los criterios para delinear las AMS y en el 1959 designó las áreas como áreas estadísticas metropolitanas estándares. En Puerto Rico, todas las AEMEs de 1960 son idénticas a las AMS de 1950.

Las definiciones y explicaciones de términos deben ser interpretadas a la luz de los procedimientos para la recopilación de datos del Censo de 1960. Los datos fueron obtenidos usando una combinación de autoenumeración y entrevista directa, y observaciones de parte del enumerador. Sin embargo, para la mayoría de los temas en Puerto Rico, la información fué obtenida por medio de entrevista directa.

Los temas a investigarse por autoenumeración estaban impresos en cuestionarios los cuales fueron enviados a los hogares censales solicitándose que fuesen completados por los mismos miembros del hogar censal. Para completar los temas en el cuestionario de autoenumeración, el informante tenía las explicaciones impresas en el cuestionario. Se aceptaron sus contestaciones a menos que el enumerador encontrara necesario el clarificar o corregir las mismas. Los temas incluidos para la autoenumeración fueron: Personas en el hogar censal, parentesco con el jefe, sexo, edad, estado civil, lugar de nacimiento, ciudadanía, cocina o facilidades de cocina, número de dormitorios, abastecimiento de agua, inodoro y baño, y tenencia de la unidad. Además se incluyó el valor de la propiedad y alquiler contractual mensual en el cuestionario de autoenumeración utilizado en las ciudades de Mayagüez, Ponce y San Juan.

Si el cuestionario de autoenumeración no había sido terminado o si las respuestas estaban incompletas o eran inconsistentes, el enumerador obtuvo la información por entrevista directa y la anotó directamente en su cuestionario de enumeración. Se le dieron instrucciones al enumerador para que leyera las preguntas directamente del cuestionario de enumeración y anotara las respuestas en los mismos términos que las recibía. Si el entrevistado no comprendía la pregunta, el enumerador tenía que explicarla basándose en su comprensión de las definiciones y las instrucciones incluidas en el Manual de Referencia del Enumerador.

La información sobre unidades vacantes fué obtenida por el enumerador, en su mayor parte de los propietarios, caseros, vecinos y otras personas que podían suplir los

enumerator recorded the information directly on the enumeration schedule. A few items, including condition of unit, were always determined by the enumerator on the basis of his observation.

The intent of the questions on the two types of forms is the same, although the wording of some of the questions and response categories on the direct-interview forms is briefer than on the self-enumeration forms. Furthermore, the direct-interview forms omit some of the instructions given on the self-enumeration forms. The differences, however, probably do not contribute in any important way to a lack of comparability of the data obtained from the two methods of enumeration. Through the use of the self-enumeration forms, respondents were given more uniform explanations of some of the questions than would have been possible in direct interview. On the other hand, the less detailed wording on the direct-interview forms was supplemented by the instructions given to the enumerator.

Illustrative examples of the forms used in the enumeration are exhibited in the appendix to this report.

The definitions that follow conform to those provided in the Enumerator's Reference Manual. They indicate the concept that was intended, whether the information was provided through self-enumeration or obtained by direct interview. Definitions from the 1950 and earlier censuses also indicate the concepts that were intended, with direct interview as the method of enumeration.

Some of the definitions used in 1960 differ from those used in 1950 and earlier, as indicated in the explanations of the items. These changes were made after consultation with users of housing census data to improve the statistics even though it was recognized that comparability would be affected. In the definitions and explanations below, comparability with earlier censuses is generally limited to the 1950 and 1940 Censuses of Housing in Puerto Rico. (See section on "Housing data from other censuses" for availability of data on housing characteristics prior to 1940.)

As in all surveys, there were some failures to execute the instructions exactly, regardless of the enumeration procedures applied, and some erroneous interpretations have undoubtedly gone undetected.

LIVING QUARTERS

Living quarters were enumerated as housing units or group quarters. Usually a housing unit is a house, apartment, or flat. However, it may be a trailer or a room in a hotel. A structure intended primarily for business or other nonresidential use may also contain a housing unit; for example, the rooms in a warehouse where the watchman lives, or the living quarters of a merchant in back of his shop. Group quarters are found in institutions, dormitories, barracks, rooming houses, and other places where the occupants do not have separate living arrangements.

Housing unit.--A house, an apartment or other group of rooms, or a single room is regarded as a housing unit when it is occupied or intended for occupancy as separate living quarters, that is, when the occupants do not live and eat with any other persons in the structure and there is either (1) direct access from the outside or through a common hall, or (2) a kitchen or cooking equipment for the

datos y el enumerador anotó la información directamente en el cuestionario de enumeración. Unos pocos temas, incluyendo condición de la unidad, fueron siempre determinados por el enumerador, basándose en sus observaciones.

La finalidad de las preguntas en los dos tipos de cuestionarios es la misma, apesar de que la fraseología de algunas de las preguntas y categorías de respuestas en el cuestionario para entrevista directa, es más breve que en el cuestionario de autoenumeración. Además, en el cuestionario de entrevista directa se omiten algunas de las instrucciones que se incluyen en el cuestionario de autoenumeración. Las diferencias, sin embargo, probablemente no contribuyen en forma importante a la falta de comparabilidad de los datos obtenidos de los dos métodos de enumeración. A través del uso del cuestionario de autoenumeración se les dió a los entrevistados explicaciones más uniformes sobre algunas de las preguntas que lo que habría sido posible en una entrevista directa. Por otra parte, la brevedad de la fraseología en el cuestionario para entrevista directa fué suplementada por instrucciones al enumerador.

En el apéndice de este informe se incluyen ejemplos ilustrativos de los cuestionarios utilizados en la enumeración.

Las definiciones a continuación concuerdan con las que se incluyeron en el Manual de Referencia del Enumerador. Estos indican los conceptos que se interesaban fuesen los datos proporcionados por autoenumeración u obtenidos por entrevista directa. Las definiciones del Censo de 1950 y censos anteriores, también indican los conceptos que se interesaban, utilizándose la entrevista directa como el método de enumeración.

Algunas de las definiciones adoptados en 1960 difieren de aquéllas utilizadas en 1950 y en censos anteriores según se indica en las explicaciones de los temas. Estos cambios se hicieron después de consultar con usuarios de datos censales de vivienda para mejorar las estadísticas, aunque se tuvo presente que las comparabilidad quedaría afectada. En las definiciones y explicaciones a continuación, la comparabilidad con censos anteriores se limita generalmente a los Censos de Vivienda de 1950 y 1940 en Puerto Rico. (Para la disponibilidad de datos sobre características de la vivienda, anteriores a 1940, vea la sección "Datos sobre otros censos de vivienda.")

Como en todas las encuestas de gran magnitud, ocurrieron fallas al no seguirse las instrucciones exactas, no importa los procedimientos de enumeración empleados, por lo que, indudablemente, han pasado desapercibidas algunas interpretaciones erróneas.

LOCALES DE HABITACION

Los locales de habitación se enumeraron como unidades de vivienda o como alojamientos de grupo. Por lo general, una unidad de vivienda es una casa, un apartamento o grupo de cuartos. Sin embargo, puede consistir de un remolque o una habitación en un hotel. Una estructura construída principalmente para local comercial u otro uso no residencial, puede contener también una unidad de vivienda; por ejemplo, los cuartos en un almacén donde vive el celador, o el local de habitación de un comerciante en la parte trasera de su tienda. Se encuentran alojamientos de grupo en instituciones, dormitorios, cuarteles militares, casas de huéspedes, y otros lugares donde los ocupantes no tienen locales de habitación separados.

Unidad de vivienda.--Una casa, un apartamento u otro grupo de cuartos, o un solo cuarto se considera como una unidad de vivienda, cuando está ocupada o está destinada a ser ocupada como local de habitación separado, es decir, cuando los ocupantes ni viven ni comen con las otras personas en la estructura, teniendo además uno o ambas de las siguientes características: (1) acceso directo del exterior a través de un pasillo común, o (2) una cocina o equipo de cocina para el uso exclusivo de los ocupantes de

exclusive use of the occupants of the unit. The occupants of a housing unit may be a family or other group of persons, or a person living alone.

Trailers, tents, and the like are included in the housing inventory if they are occupied as housing units. They are excluded if they are vacant, used only for extra sleeping space or vacations, or used only for business. Hotel accommodations are housing units if they are the usual residence of the occupants.

Both vacant and occupied housing units are included in the housing inventory. Vacant quarters are excluded, however, if they are still under construction, being used for nonresidential purposes, unfit for human habitation, condemned, or scheduled for demolition (see section on "Vacant housing unit").

Determination of housing unit.--Occupied living quarters were classified as housing units on the basis of information supplied by household members on the self-enumeration form and questions asked by the enumerator where necessary. Identification of vacant housing units was determined by the enumerator, through observation and questions asked of the owners, landlords, or neighbors.

In filling the self-enumeration form, the respondent made the initial determination of the housing unit. The final determination was made by the enumerator. The decision as to what constituted a housing unit was made on the basis of the living arrangements of the occupants, and not on relationship. If only one family lived in the house, the enumerator regarded the quarters as one housing unit and no further probing was necessary to determine whether the quarters were "separate" quarters. (In such cases, direct access and separate cooking facilities were regarded as characteristics of the housing unit rather than criteria of separateness.) If there was evidence of additional separate quarters, such as a second mailbox or doorbell, or the presence of other relatives or nonrelatives, the enumerator was to determine whether there were additional housing units on the basis of either direct access or separate cooking facilities. Quarters that did not meet either criterion were not considered sufficiently separate to qualify as housing units. Quarters whose occupants shared living arrangements were combined into one housing unit (unless the combined quarters contained five or more persons unrelated to the head, in which case the quarters were considered group quarters).

As a final step in the determination of separate housing units, the enumerator was instructed to take account of the respondent's answers to questions about other quarters on the property.

Living quarters are regarded as having direct access if the entrance is direct from the outside of the structure, or through a common hall, lobby, or vestibule used by the occupants of more than one unit. The hall, lobby, or vestibule must not be part of any unit, but must be clearly separate from all units in the structure. Living quarters have access through another unit when the only entrance to the room or rooms is through a room or hall which is part of the other unit.

A kitchen is defined as a room used primarily for cooking and the preparation of meals. Cooking equipment is defined as (1) a range or stove, whether or not it is regularly used, or (2) other equipment such as a hotplate or electrical appliance if it is used for the regular preparation of meals. Equipment is for exclusive use if it is

la unidad. Los ocupantes de la unidad de vivienda pueden ser familiares u otro grupo de personas o una persona que vive sola.

Remolques, casas de campaña, y otros locales similares se incluyen en el inventario de viviendas si están ocupadas como unidades de vivienda. Se excluyen del inventario si están vacantes, si se usan solamente como espacio extra para dormir o para pasar vacaciones o para negocios. Se consideran unidades de vivienda los cuartos en un hotel si constituyen el local habitual de residencia de sus ocupantes.

Se incluyen en el inventario las unidades de vivienda ocupadas y las vacantes. Sin embargo, se excluyen las vacantes si están aun bajo construcción, si se utilizan para propósitos no residenciales, si no sirven para ser habitadas, si están clausuradas, o van a ser demolidas (vea la sección "Unidades de vivienda vacantes").

Definición de unidad de vivienda.--Los locales de habitación se clasificaron como unidades de vivienda a base de la información obtenida de los miembros de hogares censales en el cuestionario de autoenumeración y las preguntas formuladas por los enumeradores cuando así fué necesario. La identificación de las unidades vacantes fué hecha por el enumerador, haciendo uso de observación y preguntas formuladas a los propietarios, caseros o vecinos.

Al completar el cuestionario de autoenumeración, el entrevistado hizo la determinación inicial de la unidad de vivienda. La determinación final fué hecha por el enumerador. La decisión sobre qué constituyó una unidad de vivienda se hizo a base de los arreglos de vivienda de los ocupantes, y no a base de parentesco. Si solamente vivía una familia en la casa, el enumerador consideraba el local de habitación como una unidad de vivienda sin necesidad de formular preguntas adicionales para determinar si había locales de habitación "separados." (En tales casos, el acceso directo y las facilidades de cocina separadas se consideraron como características de la unidad de vivienda, más bien que como criterios de separación.) Si había evidencia de locales adicionales de habitación separados, tales como un segundo buzón o timbre de puerta, o la presencia de otros parientes o personas no relacionadas, el enumerador tenía que determinar si habían unidades de vivienda adicionales a base de la existencia de acceso directo o facilidades de cocina separadas. Los locales que no satisfacían uno de estos criterios no se consideraron lo suficientemente separados para calificar como unidad de vivienda. Locales de habitación en que los ocupantes comparten el arreglo de vivienda fueron combinados en una sola unidad (excepto cuando los locales de habitación combinados contenían cinco o más personas no relacionadas al jefe, en cuyo caso, se consideraron como alojamientos de grupo).

Como paso final en la determinación de las unidades de vivienda separadas, se le dieron instrucciones al enumerador para que considerara las respuestas del informante a las preguntas sobre otros locales de habitación en la propiedad.

Se consideraron con acceso directo los locales de habitación si tienen entrada directa del exterior de la estructura o através de un pasillo común, un salón de recibo o un vestíbulo, utilizado por los ocupantes de más de una unidad. El pasillo, salón de recibo, o vestíbulo no debe ser parte integrante de una unidad en particular, pero sí debe estar separado claramente de todas las unidades en la estructura. Los locales de habitación tienen acceso através de otra unidad, cuando la única entrada al cuarto o cuartos es através de un cuarto o pasillo que es parte de la otra unidad.

La cocina se define como un cuarto utilizado principalmente para cocinar y preparar las comidas. Equipo de cocina se define como (1) estufa o cocina, se use o no regularmente, o (2) cualquier otro equipo tal como calentador o artefactos eléctricos si se usan para la preparación regular de comidas. El equipo es para uso exclusivo

used only by the occupants of one unit (see also discussion of exclusive or shared use in the section on "Plumbing facilities"). Vacant units are considered to have cooking equipment if the last occupants had such equipment.

As defined above, living quarters must have direct access or have a kitchen or cooking equipment for exclusive use to qualify as a housing unit. The kitchen or cooking equipment must be for exclusive use of the occupants of the unit but may be located inside the same structure as the rest of the living quarters, in another structure, or outdoors. The distribution of housing units by location of kitchen or cooking facilities is shown in tables 6 and 10.

Hotel, motel.--Occupied rooms or suites of rooms in hotels, motels, and similar places are classified as housing units only when occupied by usual residents, i.e., persons who consider the hotel as their usual place of residence or have no usual place of residence elsewhere. Vacant rooms or suites of rooms are classified as housing units only in those hotels in which 75 percent or more of the accommodations are occupied by usual residents. The 75-percent limit is an arbitrary rule, the intent being to exclude from the housing inventory those quarters usually occupied by transient guests.

The distinction between hotels and rooming houses in the 1960 Census was made by the enumerator generally on the basis of local usage.

Rooming house, boarding house.--If any of the occupants in a rooming or boarding house have separate quarters and do not share living arrangements with other occupants in the structure, such quarters are considered separate housing units. The remaining quarters are combined. If the combined quarters contain four or fewer roomers unrelated to the head, they are classified as one housing unit; if the combined quarters contain five or more roomers unrelated to the head or person in charge, they are classified as group quarters. In a dormitory, residence hall, nurses' home, or similar place, living quarters of the supervisory staff are separate housing units if they satisfy the housing unit criteria; other living quarters are considered group quarters.

Institution.--Living quarters of staff personnel are separate housing units if they satisfy the housing unit criteria. Other living quarters are considered group quarters (see section on "Group quarters").

Comparability.--In 1950, the unit of enumeration was the dwelling unit. Although the definition of "housing unit" in 1960 is essentially similar to that of "dwelling unit" in 1950, the housing unit definition was designed to encompass all private living quarters, whereas the dwelling unit definition did not cover all private living accommodations. In 1950, a dwelling unit was defined as (1) a group of rooms occupied or intended for occupancy as separate living quarters and having either separate cooking equipment or separate entrance; or (2) a single room occupied or intended for occupancy as separate quarters if (a) it had separate cooking equipment, (b) it was located in a regular apartment house, or (c) it constituted the only living quarters in the structure.

The main difference between housing units and dwelling units is in the treatment of one-room quarters. In 1960, separate living quarters consisting of one room with direct access but without separate cooking equipment qualify as a housing unit whether in an apartment house,

si se usa únicamente por los ocupantes de una unidad (vea también la discusión sobre el uso exclusivo o uso de varias unidades en la sección sobre "Servicios sanitarios"). Se considera que las unidades vacantes tienen equipo de cocina si los últimos ocupantes tenían tal equipo.

Según se define anteriormente, para que califiquen como unidad de vivienda, los locales de habitación deben tener acceso directo a cocina o facilidades de cocina para uso exclusivo. La cocina o facilidades de cocina debe ser para uso exclusivo de los ocupantes de la unidad, pero puede estar situado dentro de la misma estructura en que está el resto del local de habitación, en otra estructura, o al aire libre. En las tablas 6 y 10 se presentan distribuciones de unidades de vivienda clasificadas por el lugar donde está situada la cocina o las facilidades de cocina.

Hotel, motel.--Cuartos o apartamentos ocupados en hoteles, moteles y lugares parecidos, se clasifican como unidades de vivienda solamente cuando están ocupados por inquilinos habituales, i.e., personas que consideran el hotel su lugar habitual de residencia y que no tienen lugar habitual de residencia en ningún otro sitio. Cuartos o apartamentos vacantes se clasifican como unidades de vivienda solamente en aquellos hoteles donde un 75 por ciento o más de los locales de habitación están ocupados por residentes habituales. El límite de 75 por ciento es una regla arbitraria, siendo el propósito, excluir del inventario de vivienda aquellos locales de habitación ocupados por huéspedes transeúntes.

La distinción entre hoteles y casas de hospedaje en el Censo de 1960, fué hecha por el enumerador a base, generalmente, de aceptación local.

Casa de huéspedes, pensiones.--Si alguno de los ocupantes en una casa de huéspedes o pensión tiene local de habitación separado y no comparte sus facilidades de vivienda con otros ocupantes en la estructura, tales locales de habitación se consideran unidades de vivienda separadas. El resto de los locales de habitación se combinan. Si estos locales de habitación combinados contienen cuatro o menos huéspedes no relacionados al jefe de familia, se clasifican como una unidad de vivienda; si contienen cinco o más huéspedes no relacionados al jefe de familia o a la persona a cargo del local, se clasifican como alojamientos de grupo. En una estructura de dormitorios, casa de residencia, casa de enfermeras, o lugares similares, los locales de habitación de las personas encargados de supervisión, se consideran unidades de vivienda separadas, si satisfacen los criterios de unidad de vivienda; otros locales de habitación se consideran alojamientos de grupo.

Instituciones.--Locales de habitación de los funcionarios administrativos son unidades de vivienda separadas si satisfacen los criterios de unidad de vivienda. Otros locales de habitación se consideran alojamientos de grupo (vea la sección "Alojamientos de grupo").

Comparabilidad.--En 1950, la unidad de enumeración fué la vivienda. Aunque la definición de "unidad de vivienda" en 1960 es esencialmente similar a la de "vivienda" en 1950, la definición de 1960 se diseñó para incluir todos los locales de habitación privados, mientras que la definición de 1950 no incluyó todos los arreglos de vivienda privada. En 1950, se definió una vivienda como (1) un grupo de cuartos ocupados o que estaban destinados a ser ocupados como local de habitación separado y que tenían o equipo de cocina separado o entrada separada; (2) un sólo cuarto ocupado o destinado a ser ocupado como local de habitación separada, si (a) tenía equipo de cocina separado, (b) estaba localizado en un edificio de apartamentos, o (c) si constituía el único local de habitación en la estructura.

La diferencia principal entre estas definiciones consiste de la forma en que se trataron los locales de habitación de un solo cuarto. En 1960, los locales de habitación separados que consistían de un solo cuarto con acceso directo pero sin equipo de cocina separado calificaron

rooming house, or house converted to apartment use. In hotels in 1960, a single room qualifies as a housing unit if occupied by a person whose usual residence is the hotel or a person who has no usual residence elsewhere; a vacant room (including quarters temporarily occupied by a non-resident) qualifies as a housing unit only if 75 percent or more of the accommodations in the hotel are occupied by usual residents. In 1950, a one-room unit without separate cooking equipment qualified as a dwelling unit only when located in a regular apartment house or when the room constituted the only living quarters in the structure. In hotels in 1950, occupied and vacant quarters that satisfied the dwelling unit criteria were included in the housing inventory only if more than half the accommodations in the hotel were for permanent guests; if less than half, none of the quarters were included in the housing inventory.

The evidence thus far suggests that the use of the housing unit concept in 1960 instead of the dwelling unit concept as in 1950 had relatively little effect on the counts for large areas and for the Commonwealth. Any effect which the change in concept may have on comparability can be expected to be greatest in statistics for certain census tracts and blocks, shown in other reports. Living quarters classified as housing units in 1960 but which would not have been classified as dwelling units in 1950 tend to be clustered in tracts and blocks where many persons live separately in single rooms in hotels, rooming houses, and other light housekeeping quarters.

In the 1940 Census, a dwelling unit was defined as the living quarters occupied, or intended for occupancy, by one household. A household consisted of a family or other group of persons living together with common housekeeping arrangements or a person living alone. The instructions to the enumerator did not explicitly define living quarters as separate units on the basis of cooking equipment or access. Furthermore, living quarters with five lodgers or more were included in the 1940 housing inventory but excluded in 1950 and 1960. Even though there were differences in the definitions used in each of the censuses, the overall effect of the change in definition is believed to be small. The difference, if any, would have the greatest effect on data for small areas such as census tracts or blocks.

Group quarters.--Occupied quarters which do not qualify as housing units are considered group quarters. They are located most frequently in institutions, hospitals, nurses' homes, rooming and boarding houses, military and other types of barracks, college dormitories, fraternity and sorority houses, convents, and monasteries. Group quarters are also located in a house or apartment in which the living quarters are shared by the head and five or more persons unrelated to him. Group quarters are not included in the housing inventory. The 1960 concept of group quarters is similar to the 1950 concept of nondwelling-unit quarters.

According to the results of the 1960 Census of Population, approximately 29,000 people or 1.2 percent of the total population of the Commonwealth lived in rooming houses, institutions, transient accommodations, and other quarters not defined as housing units. In 1950, the number of persons whose quarters were not included in the housing inventory was 33,000 or 1.5 percent of the total 1950 population. These figures are not entirely comparable with the 1960 figures. It is probable, due to the change in the definition from "dwelling unit" to "housing unit,"

como unidades de vivienda sin importar si estaban en casas de apartamentos, casas de huéspedes o pensiones, o casas convertidas para uso como apartamentos. En hoteles, en 1960, un sólo cuarto califica como unidad de vivienda si está ocupado por una persona cuyo lugar de residencia habitual es el hotel, o una persona que no tiene lugar habitual de residencia en otro sitio; un cuarto vacante (incluyendo el local de habitación ocupado temporalmente por una persona no residente) califica como unidad de vivienda solamente si el 75 por ciento o más de los locales de habitación en el hotel están ocupados por los residentes habituales. En 1950, una unidad de un solo cuarto sin equipo de cocina separado calificó como vivienda si estaba localizado en una casa de apartamentos regular o si el cuarto constituía el único local de habitación en la estructura. En hoteles, en 1950, locales de habitación ocupados o vacantes que satisfacían los criterios de vivienda fueron incluidos en el inventario de viviendas, solamente si más de la mitad de los locales de habitación en el hotel eran para huéspedes permanentes; en caso contrario, no se incluyó ningún local de habitación en el inventario de viviendas.

La evidencia hasta aquí sugiere que el uso del concepto que se utilizó en 1960 en vez del que se usó en 1950, tiene relativamente poco efecto en los recuentos para áreas de gran tamaño y para el Estado Libre Asociado. Cualquier efecto que el cambio en concepto pueda tener sobre la comparabilidad es de esperarse sea mayor en las estadísticas para ciertos sectores censales y manzanas que se publican en otros informes. Locales de habitación clasificados como unidades de vivienda en 1960, pero que no hubieran sido clasificadas como tal en 1950, tienen la tendencia de estar agrupados en sectores censales y manzanas donde muchas personas viven separadamente en cuartos individuales en hoteles, casas de huéspedes o pensiones y en otros locales de habitación similares.

En el Censo de 1940 se definió la vivienda como el local de habitación ocupado, o destinado a ser ocupado por los miembros de un hogar censal. Un hogar censal consistía de una familia o grupo de personas que vivían juntas en arreglos familiares comunes o una persona que vivía sola. Las instrucciones que se le dieron al enumerador no definían explícitamente los locales de habitación como unidades separadas a base de acceso o facilidades de cocina. Además, locales de habitación con cinco o más huéspedes fueron incluidos en el inventario de vivienda en 1940, pero no así en 1950 y 1960. A pesar de que hubo diferencias en las definiciones usadas en cada uno de los censos, se cree que el efecto total del cambio en definición es pequeño. La diferencia, si hay alguna, tendría el mayor efecto en los datos para áreas pequeñas tales como sectores censales y manzanas.

Alojamientos de grupo.--Locales de habitación ocupados que no califican como unidades de vivienda se consideran alojamientos de grupo. Estos están localizados frecuentemente en instituciones, hospitales, casas de enfermeras, casas de huéspedes y pensiones, cuarteles militares y de otros tipos, dormitorios en colegios, casas de fraternidades y sororidades, conventos y monasterios. También se encuentran los alojamientos de grupo en una casa o apartamento donde el local de habitación lo comparten el jefe y cinco o más personas no relacionadas a él. Los alojamientos de grupo no se incluyen en el inventario de viviendas. El concepto de alojamientos de grupo en 1960 es similar al concepto de 1950 para locales de habitación que no eran unidades de vivienda.

De acuerdo con los resultados del Censo de Población de 1960, aproximadamente 29,000 personas o 1.2 por ciento del total de la población del Estado Libre Asociado vivían en casas de huéspedes o pensiones, instituciones, alojamientos para transeúntes y otros locales de habitación no definidos como unidades de vivienda. En 1950 el número de personas cuyos locales de habitación no fueron incluidos en el inventario de viviendas fue de 33,000 o 1.5 por ciento del total de la población de 1950. Estas cifras no son totalmente comparables con las cifras de 1960. Es muy

that some one-room quarters which are housing units in 1960 would not have been dwelling units according to the 1950 definition.

OCCUPANCY CHARACTERISTICS

Occupied housing units.--A housing unit is "occupied" if it is the usual place of residence of the person or group of persons living in it at the time of enumeration. Included are units occupied by persons who are only temporarily absent, such as persons on vacation. Units occupied by persons with no usual place of residence are also considered "occupied." For example, a unit occupied by migratory workers who have no usual residence elsewhere is considered occupied; however, if the migrants have a residence elsewhere, the unit in which they are temporarily living is classified as vacant.

A household consists of all the persons who occupy a housing unit. By definition, therefore, the count of occupied housing units is the same as the count of households in the 1960 Census of Population reports. In some cases, however, there are small differences in the counts resulting from processing procedures. (The ratio estimation procedure for population data was carried out for six groups of persons on the basis of sex, age, and whether head or nonhead; the estimation procedure for housing data was carried out for three groups of housing units on the basis of tenure and vacancy status; see section on "Ratio estimation.")

The same definition for classifying a unit as occupied was used in the 1950 and 1940 Housing Censuses. The counts of "families" in censuses of population prior to 1940 are roughly comparable with the count of "occupied housing units" in 1960. The count of "families" included the "quasi families" in institutions, rooming houses, and similar quarters.

Population in units.--The "population in housing units, 1960" is the total count of persons living in quarters classified as housing units; it excludes persons living in group quarters. The 1960 figure for "population per occupied unit" was computed by dividing the population in housing units by the number of occupied units. When this figure is tabulated from a sample, it is subject to sampling variability (see section on "Sample design" and section on "Ratio estimation").

By definition, the population in housing units is the same as population in households in the reports of the 1960 Census of Population. In some cases, however, there are small differences resulting from processing procedures (see discussion of households in the section above on "Occupied housing unit").

The "population in dwelling units, 1950" is the 1950 population in quarters classified as dwelling units; and the "population per occupied unit" is computed in the same way as the 1960 figure. Although the concepts are similar, the change from "dwelling unit" to "housing unit" may have introduced an element of difference between the 1960 and 1950 figures in some areas.

The 1950 figures for places and municipios (in tables 4 and 11) are based on boundaries as of 1950. Similarly, the 1950 figures for the urban and rural portions of standard metropolitan statistical areas or municipios are based on the 1950 designation of urban and rural areas. Leaders (...) are shown where the data were not tabulated or the area designation was not applicable in 1950.

posible, debido al cambio en la definición de "vivienda," que algunos locales de habitación de un cuarto que fueron considerados como unidades de vivienda en 1960 no hubiesen sido considerados como tal de acuerdo con la definición de 1950.

CARACTERISTICAS DE OCUPACION

Unidades de vivienda ocupadas.--Una unidad de vivienda está "ocupada" si es el lugar habitual de residencia de la persona o grupo de personas que viven en ella a la fecha de la enumeración. Incluidas están las unidades ocupadas por personas que solo están temporalmente ausentes, tales como personas en vacaciones. Unidades ocupadas por personas que no tienen lugar habitual de residencia también se consideran "ocupadas." Por ejemplo, se considera ocupada una unidad habitada por trabajadores migratorios que no tienen lugar habitual de residencia en otro sitio; sin embargo, si los trabajadores migratorios tienen una residencia en otro lugar, la unidad en que están viviendo temporalmente se clasifica como vacante.

Un hogar censal consiste de todas las personas que ocupan una unidad de vivienda. Por definición, el recuento de unidades de vivienda ocupadas es el mismo que el recuento de hogares censales en los informes del Censo de Población de 1960. Sin embargo, en algunos casos existen pequeñas diferencias en los recuentos que son resultado de los procedimientos de elaboración. (El procedimiento de estimación por razón para los datos de población se aplicó a seis grupos de personas basándose en el sexo, edad y si eran o no jefes de familia; el procedimiento de estimación para los datos de vivienda se aplicó a tres grupos de unidades de vivienda basándose en la tenencia y estado de la vacante; vea la sección de "Estimación por razón.")

La misma definición para clasificar una unidad como ocupada se usó en los Censos de Vivienda de 1950 y 1940. El recuento de "familias" en censos de población anteriores al 1940, son aproximadamente comparables con el recuento de "unidades de vivienda ocupadas" en 1960. El recuento de "familias" incluyó las "cuasi familias" en instituciones, casas de huéspedes o pensiones, y locales de habitación similares.

Población en unidades de vivienda.--La "población en unidades de vivienda, 1960" es el recuento total de personas que viven en locales de habitación clasificados como unidades de vivienda; excluye personas que viven en alojamientos de grupo. La cifra de 1960 para "población por unidad ocupada" fue computada dividiendo la población en unidades de vivienda por el número de unidades ocupadas. Cuando esta cifra se tabula de una muestra, está sujeta a variabilidad de muestreo (vea la sección de "Diseño de la muestra" y la sección de "Estimación por razón").

Por definición, en los informes del Censo de Población de 1960, la población en unidades de vivienda es la misma que la población en hogares censales. En algunos casos, sin embargo, hay pequeñas diferencias como resultado de los procedimientos de elaboración (vea la discusión sobre hogares censales en la sección anterior que trata de "Unidades de vivienda ocupadas").

La "población en viviendas, 1950" es la población que en 1950 habitaba locales de habitación clasificados como viviendas; y la "población por cada vivienda ocupada" se computó en la misma forma que se hizo en 1960. Aunque los conceptos son similares, el cambio de "vivienda" a "unidad de vivienda" puede haber introducido un elemento de diferencia entre las cifras de 1960 y 1950 en algunas áreas.

Las cifras de 1950 para lugares y municipios (en las tablas 4 y 11) están basadas en los límites existentes en 1950. En forma similar, las cifras de 1950 para porciones urbanas y rurales de áreas estadísticas metropolitanas estándares o municipios están basadas en las designaciones de áreas urbanas y rurales en 1950. Se muestran puntos (...) donde los datos no se tabularon o la designación del área no era aplicable en 1950.

The "population per occupied unit" in the 1940 Census of Housing is essentially comparable with the concept of "population per occupied unit" (or "population per household") in the 1950 and 1960 Censuses. Similarly, the concept of population per unit (identified as "population per family") in the censuses of population prior to 1940 is essentially comparable with the current concept of population per occupied unit (or household). The population count in the publications of the 1940 and earlier censuses, however, is the total population and includes persons in institutions, rooming houses, and similar quarters. Likewise, counts of units (families) for some of the censuses include group quarters or quasi-family groups. Thus, comparability is affected in small areas having an appreciable number of persons in group quarters (quasi-family groups).

Persons.--All persons enumerated in the 1960 Census of Population as members of the household were counted in determining the number of persons who occupied the housing unit. These persons include any lodgers (roomers, boarders, partners, wards, foster children) and resident employees who shared the living quarters of the household head.

The median number of persons for occupied housing units is the theoretical value which divides the distribution into two equal parts--one-half the units having more persons and one-half having fewer persons than the median. In the computation of the median number of persons, a continuous distribution was assumed, with the whole number of persons as the midpoint of the class interval. For example, when the median was in the 3-person group, the lower and upper limits were assumed to be 2.5 and 3.5 persons, respectively. The medians for renter-occupied units were computed from the 100-percent count, whereas the medians for owner-occupied units by land tenure were computed from the 25-percent sample (see table I and section on "Ratio estimation").

Comparable data on the number of persons in the unit are available from the 1950 and 1940 Censuses of Housing.

Persons per room.--The number of persons per room was computed for each occupied housing unit by dividing the number of persons by the number of rooms in the unit. The machine tabulation card contained terminal categories of "10 or more" persons and "10 or more" rooms; for purposes of the computation, each terminal category was given a mean value of 11. Similar data are available from the 1950 and 1940 Censuses.

Tenure of unit.--A housing unit is "owner occupied" if the owner or co-owner lives in the unit, even if it is mortgaged or not fully paid for. The owner need not be head of the household. A cooperative apartment unit is "owner occupied" only if the owner lives in it.

All other occupied units are classified as "renter occupied," whether or not cash rent is paid. Examples of units for which no cash rent is paid include units occupied in exchange for services rendered, units owned by relatives and occupied without payment of rent, and units occupied by sharecroppers. "No cash rent" appears as a category in the rent tabulations.

Essentially the same definitions of tenure were used in the 1950 and 1940 Censuses of Housing.

Tenure of land.--Owner-occupied housing units are further classified as "unit and land owned," "unit owned, land rented," and "unit owned, land rent free" according to the tenure of the land on which the housing unit is situated; in the case of "unit owned, land rent free," the owner may have authorized or unauthorized use of the land.

La "población por unidad ocupada" en el Censo de Viviendas de 1940 es esencialmente comparable con el concepto de "población por unidad ocupada" (o población por hogar censal) en los Censos de 1950 y 1960. En forma similar, el concepto de población por unidad (identificada como "población por familia") en los censos de población anteriores a 1940 es esencialmente comparable con el concepto actual de población por unidad ocupada (u hogar censal). Sin embargo, el recuento de la población en las publicaciones de 1940 y en censos anteriores, es el total de la población e incluye personas en instituciones, casas de huéspedes y pensiones y locales de habitación similares. Asimismo, los recuentos de unidades (familias) para algunos de los censos incluyeron alojamientos de grupos o cuasi-familias. Por lo tanto, la comparabilidad queda afectada en áreas pequeñas con un número apreciable de personas en alojamientos de grupos (cuasi-familias).

Personas.--Todas las personas enumeradas como miembros del hogar censal en el Censo de Población de 1960, fueron incluidas en el número de personas que ocupaban la unidad de vivienda. Se incluyeron, por lo tanto, los huéspedes (alojados, pupilos, socios, menores en tutela, hijos adoptivos) y empleados residentes que compartían el local de habitación del jefe del hogar censal.

El número mediano de personas en unidades de vivienda ocupadas es el valor teórico que divide la distribución en dos partes iguales--una mitad de las unidades con más personas y la otra con menos personas que la mediana. Al computar la mediana de personas, se asumió una distribución continua, con un número entero de personas como el punto central del intervalo de clase. Por ejemplo, si la mediana cae en el grupo de 3 personas, se asumió un límite inferior y superior para el grupo de 2.5 y 3.5 personas, respectivamente. Las medianas para unidades ocupadas por inquilinos se computaron de la totalidad de los casos; mientras que las medianas para unidades ocupadas por propietarios y clasificadas por tenencia del solar se computaron de la muestra del 25 por ciento (vea la tabla I y la sección de "Estimación por razón").

Hay disponibles datos comparables del número de personas en la unidad de los Censos de Vivienda de 1950 y 1940.

Personas por cuarto.--El número de personas por cuarto para cada unidad de vivienda ocupada se obtuvo dividiendo el número de personas entre el número de cuartos en la unidad. La tarjeta de tabulación a máquina contenía categorías terminales de "10 o más" personas y "10 o más" cuartos; para el propósito de la computación, a cada categoría terminal se le dió un valor mediano de 11. Hay datos similares disponibles para los Censos de 1950 y 1940.

Tenencia de la unidad.--Una unidad de vivienda se clasifica "ocupada por propietario" si el dueño o condueño habita la unidad, sin importar que esté hipotecada o que no se haya pagado por ella en su totalidad. El propietario no tiene que ser necesariamente el jefe del hogar censal. Una unidad en un apartamento cooperativo es "ocupada por propietario" únicamente si éste vive en la unidad.

Todas las demás unidades ocupadas se clasifican como "ocupadas por inquilinos," ya sea que se pague o no alquiler en efectivo. Unidades por las cuales no se paga alquiler en efectivo son, por ejemplo, unidades ocupadas a cambio de servicios prestados, unidades propiedad de un pariente de los ocupantes el cual no les cobra alquiler y unidades ocupadas por medianeros. "No paga alquiler" aparece como una categoría en las tabulaciones de alquiler.

Se usaron esencialmente las mismas definiciones de tenencia en los Censos de Viviendas de 1950 y 1940.

Tenencia del solar.--Las unidades ocupadas por propietarios se clasifican, como: "Posee la unidad y el solar," "posee la unidad, alquila el solar" y "posee la unidad, solar gratis," de acuerdo con la tenencia del solar en que la unidad de vivienda está ubicada; en el caso de "posee la unidad, solar gratis" el propietario puede tener o no tener uso autorizado del solar.

Information on land tenure is based on a sample of housing units; therefore, all characteristics tabulated by land tenure are subject to sampling variability (see table I). Furthermore, because of the method used to inflate the sample data, the counts of owner-occupied units by land tenure may not add precisely to the total count of owner-occupied units (see section on "Ratio estimation").

A similar classification was provided in the 1950 Census of Housing in Puerto Rico, except that no distinction was made between "land rented" and "land rent free."

Year moved into unit.--Data on year moved into unit are based on the information reported for the head of the household. The question relates to the year of latest move. Thus, if the head moved back into a unit he had previously occupied, the year he moved back was to be reported; or if he moved from one apartment to another in the same building, the year he moved into his present unit was to be reported.

The intent of the question is to establish the year the present occupancy of the unit began, as indicated by the year the household head moved into the unit. The year the head moves is not necessarily the same year other members of the household move, although in the great majority of cases the entire household moves at the same time. The statistics roughly reflect turnover in occupancy of units but do not necessarily indicate the total number of changes in occupancy that have occurred in a given period.

Data on year moved into the unit were not collected in censuses prior to 1960.

Vacant housing units.--A housing unit is "vacant" if no persons are living in it at the time of enumeration. However, if its occupants are only temporarily absent, the unit is considered occupied. Units temporarily occupied entirely by persons having a usual place of residence elsewhere are considered vacant (the unit at their usual residence is considered occupied). A vacant unit may be furnished or unfurnished; it may be offered for rent or sale; it may have been rented or sold but the new occupants have not moved in; or it may be held off the market for the owner's occasional or future use, for speculation, or for other reasons.

Newly constructed vacant units are included in the inventory if construction has reached the point that all the windows (or shutters) and exterior doors are installed and the final usable floors are in place. If construction has not reached this point, the unit is excluded. Dilapidated vacant units and those of inadequate original construction are included, provided they are still usable as living quarters; they are excluded if they are unfit for human habitation. Vacant units are defined as unfit for human habitation if, through deterioration or vandalism, most of the windows (or shutters) and doors are missing and the floors are unsafe.

Vacant quarters are excluded from the housing inventory if there is positive evidence (a sign, notice, or mark on the house or in the block) that the unit is to be demolished. Vacant quarters condemned for reasons of health or safety so that further occupancy is prohibited are likewise excluded from the inventory. Also excluded are quarters being used for commercial or business purposes, quarters used for the storage of hay, machinery, business supplies, and the like; and vacant trailers.

With few exceptions, the same general instructions were used in 1950. In the 1960 Census, however, the instructions for enumerating certain vacant units were more specific than in 1950, particularly the instructions regarding units to be demolished, units unfit for human

La información sobre tenencia del solar se basó en una muestra de unidades de vivienda; por lo tanto, todas las características tabuladas por tenencia del solar están afectadas por la variabilidad de muestreo (vea la tabla I). Además, debido al método usado para inflar los datos de la muestra, la suma de las tres categorías de las unidades ocupadas por propietarios según la tenencia del solar puede que no sea igual a la cifra para el total de unidades ocupadas por propietarios (vea la sección sobre "Estimación por razón").

En el Censo de Viviendas de 1950 en Puerto Rico, se obtuvo una clasificación similar, pero no se hizo distinción entre "aquí el solar" y "solar gratis."

Año en que ocupó la unidad.--Los datos sobre el año en que ocupó la unidad están basados en información suministrada por el jefe del hogar censal. La pregunta se refiere al año en que éste efectuó la última mudanza. Por lo tanto, si el jefe del hogar censal se mudó a una unidad que ocupó previamente, el año en que se mudó de nuevo es el que se informa; o si se ha mudado de un apartamento a otro en el mismo edificio, el año en que se mudó a la presente unidad es el que se informa.

La intención de la pregunta es establecer el año en que comenzó la presente ocupación, según indicado por el año en que el jefe del hogar censal se mudó a la unidad. El año en que el jefe se mudó no es necesariamente el mismo en que se mudaron los otros miembros del hogar censal aunque en la mayoría de los casos todo los miembros se mudan al mismo tiempo. Las estadísticas reflejan aproximadamente los cambios en la ocupación de unidades, pero no indican necesariamente el número total de cambios en ocupación que ha ocurrido en un período especificado.

En censos anteriores al de 1960 no se recopilaron datos sobre año en que se mudó a la unidad.

Unidades de vivienda vacantes.--Se considera una unidad de vivienda "vacante" si ninguna persona la habita en el momento de la enumeración. Sin embargo, si los ocupantes están temporalmente ausentes, la unidad se considera ocupada. Se consideran vacantes las unidades que están ocupadas temporalmente por personas que tienen su lugar habitual de residencia en otro sitio (la unidad en su lugar habitual de residencia se considera ocupada). Una unidad vacante puede estar amueblada o desamueblada; puede estar ofrecida para alquiler o venta; puede estar alquilada o vendida, pero los nuevos ocupantes todavía no se han mudado; o puede estar retenida fuera del mercado para el uso ocasional o futuro del propietario, para especulación o por otras razones.

Se incluyen en el inventario unidades nuevas vacantes si la construcción ha progresado a tal punto que todas las ventanas (o persianas) y las puertas exteriores están instaladas y los pisos están ya colocados. Si la construcción no ha llegado a este punto, se excluye la unidad. Unidades vacantes dilapidadas y aquellas de construcción original inadecuada se incluyen, si se pueden aún utilizar como locales de habitación; se excluyen si están inhabitables. Unidades vacantes se definen como inadecuadas para habitación humana, si por deterioro o vandalismo, faltan la mayor parte de las ventanas (o persianas) y puertas y los pisos están peligrosos.

Locales de habitación vacantes se excluyen del inventario de vivienda si hay evidencia positiva (un letrero, noticia, o marca en la casa o en el bloque) que la unidad será demolida. Locales de habitación clausurados por razones de salud o protección están excluidos del inventario. También se excluyen locales usados para propósitos comerciales o negocios, locales usados para almacenar hierbas, maquinaria, materiales de negocios, y otras misceláneas; y remolques vacantes.

Con pocas excepciones, las mismas instrucciones generales se usaron en 1950. Pero, para el Censo de 1960, las instrucciones para la enumeración de ciertas unidades vacantes fueron más específicas que en 1950, particularmente las instrucciones en relación con las unidades para

habitation, and units being used for nonresidential purposes. It is possible also that comparability is affected in some areas by the change from "dwelling unit" to "housing unit."

Information for vacant units was first collected in the 1940 Census of Housing. The counts and categories are not entirely comparable with those in 1960. The 1960 and 1950 counts are considered more inclusive.

Vacancy status.--Status of a vacant unit is reported as of the time of enumeration. In the tabulations, the categories described below apply to vacant units in sound or deteriorating condition.

The count of "available vacancies" constitutes a measure of vacant units on the housing market. It consists of units which are in either sound or deteriorating condition, and are offered for rent or for sale. Excluded are units that are dilapidated or of inadequate original construction, and units already rented or sold, held for occasional use, or not on the rental or sale market for other reasons; in table 8, these vacancies are shown as one category, "other vacant."

The 1960 category "available" is comparable with the 1950 category "not dilapidated, for rent or sale." The separate categories "for sale only" and "for rent" for both years also are comparable since essentially the same concepts were used. In 1940, however, vacant units were not classified by status.

Units available for sale only are the available vacant units which are offered for sale only; they exclude units offered "for sale or rent." A vacant unit in a cooperatively owned apartment building is included if the individual unit is "for sale only." A vacant unit in a multiunit structure which is for sale as an entire structure is included if that unit is intended to be occupied by the new owner and if the unit is not also for rent.

Units available for rent are the available vacant units which are offered for rent and those offered for rent or sale at the same time.

The category tabulated as held for occasional use in table 1 consists of vacant units which are in either sound or deteriorating condition, and which are held for weekend or other occasional use. The intent of this question was to identify homes reserved by their owners as second homes.

The category tabulated as held for other reasons in table 1 consists of vacant units which are in either sound or deteriorating condition, and which are held off the market for reasons not specified above. For example, the category includes units already rented or sold and awaiting occupancy, units held for a caretaker or janitor, units held for settlement of an estate, and units held for personal reasons of the owner.

The categories "held for occasional use," and "held for other reasons" when combined are comparable with the 1950 category "not dilapidated, not for rent or sale" (and some portion of the 1950 "nonresident" category).

Homeowner vacancy rate.--The percentage relationship between vacant units available for sale and the total homeowner inventory is termed the homeowner vacancy rate. The total homeowner inventory consists of owner-occupied units and vacant units available for sale. This rate more adequately describes the sale market than a rate based on total housing units.

ser demolidas, unidades inadecuadas para habitación y unidades usadas para propósitos no residenciales. Por lo tanto, es posible que la comparabilidad esté afectada en algunas áreas por el cambio de "vivienda" a "unidad de vivienda."

Se recopiló información sobre unidades vacantes por primera vez en el Censo de Viviendas de 1940. Los recuentos y las categorías no son totalmente comparables con los de 1960. Se consideran más inclusivos los recuentos de 1960 y 1950.

Clasificación de la vacante.--El estado de las unidades vacantes se informa tal como estaban en la fecha de la enumeración. En las tabulaciones, las categorías descritas abajo se aplican a unidades vacantes en buenas condiciones o deteriorándose.

El recuento de "vacantes disponibles" constituye una medida de unidades vacantes en el mercado de viviendas. Consiste de unidades que están en buenas condiciones o deteriorándose, y que se ofrecen para alquiler o venta. Se excluyen unidades dilapidadas, de construcción original inadecuada, y unidades ya alquiladas o vendidas, las reservadas para uso ocasional, o retenidas fuera del mercado de alquiler o venta por otras razones; en la tabla 8, se presentan estas vacantes como "otras vacantes."

En 1960, la categoría "disponible" es comparable con la categoría "no deterioradas para alquiler o para venta" del 1950. Para ambos años las categorías separadas de "para venta solamente" y "para alquiler" son también comparables ya que se usaron esencialmente los mismos conceptos. En 1940, sin embargo, no se clasificaron unidades vacantes por estado.

Las unidades disponibles para venta solamente son las unidades vacantes que solo se ofrecen para la venta; excluyen unidades que se ofrecen "para venta o alquiler." Una unidad vacante en un edificio de apartamentos cooperativos se incluye si la unidad individual es "para venta solamente." Una unidad vacante en una estructura de unidades múltiples, en la cual la estructura en su totalidad se ofrece para la venta, se incluye si dicha unidad ha de ser ocupada por el nuevo dueño y no se ofrece también para alquiler.

Unidades disponibles para alquiler comprenden unidades que se ofrecen para alquiler y las que se ofrecen para alquiler o venta.

La categoría retenida para uso ocasional en la tabla 1 consiste de unidades vacantes, en buenas condiciones o deteriorándose, retenidas para pasar fines de semana o para otro uso ocasional. El intento de esta pregunta es el identificar hogares reservados como un segundo hogar por los propietarios.

La categoría retenida por razones particulares en la tabla 1, consiste de unidades vacantes que están en buenas condiciones o deteriorándose y que se mantienen fuera del mercado por razones no especificadas arriba. Por ejemplo, la categoría incluye unidades ya alquiladas o vendidas que esperan ser ocupadas, unidades para guardianes y/o conserjes, unidades retenidas para determinación judicial de una herencia, y las unidades retenidas por razones personales de los propietarios.

La combinación de las categorías "retenida para uso ocasional" y "retenida por razones particulares" es comparable con la categoría de "no deterioradas, ni para alquiler ni para venta" (y alguna parte de la categoría "no residentes") de 1950.

Tasa de desocupación de viviendas propias.--La relación en por ciento entre unidades vacantes disponibles para venta y el total del inventario de viviendas propias se llama la tasa de desocupación de viviendas propias. El inventario total de viviendas propias consiste de unidades ocupadas por propietarios y unidades vacantes disponibles para venta. Este por ciento describe más adecuadamente el mercado de venta que un por ciento basado en el total de las unidades de vivienda.

Rental vacancy rate.--The percentage relationship between vacant units available for rent and the total rental inventory is termed the rental vacancy rate. The total rental inventory consists of renter-occupied units and vacant units available for rent. This rate more adequately describes rental market conditions than a rate based on total housing units.

STRUCTURAL CHARACTERISTICS

Bedrooms.--The number of bedrooms in the unit is the count of rooms used mainly as bedrooms. In addition to regular bedrooms, the count includes studies, dens, guest rooms, enclosed porches, finished attics, or other extra rooms if they were being used principally and regularly for sleeping. Rooms used only occasionally and regularly, such as a living room with a hideaway bed, were not to be counted as bedrooms. A housing unit consisting of only one room, such as a 1-room efficiency apartment, was to be reported as having no bedroom.

Average number of bedrooms (arithmetic mean) is provided for places of 1,000 to 2,500 inhabitants. The average was computed by dividing the sum of the bedrooms reported for each tenure group by the number of owner- or renter-occupied units, respectively. For purposes of the computation, units with "8 or more" bedrooms were assigned a mean value of 8.

Information on the number of bedrooms was not collected in the 1950 or 1940 Censuses of Housing.

Rooms.--The number of rooms in the unit is the count of whole rooms used for living purposes, such as living rooms, dining rooms, bedrooms, kitchens, finished attic or basement rooms, recreation rooms, lodgers' rooms, and rooms used for offices by a person living in the unit. Not considered as rooms are bathrooms; halls, foyers, or vestibules; closets; alcoves; pantries; strip or pullman kitchens; laundry rooms; unfinished attics, basements, and other space used for storage; open porches or lean-tos; and offices used only by persons not living in the unit. A partially divided room, such as a dinette next to a kitchen or living room, is a separate room if there is a partition from floor to ceiling. Rooms equipped with movable partitions from floor to ceiling are separate rooms. If a room is shared by occupants of more than one unit, it is included with the unit from which it is most easily reached.

The median number of rooms is the theoretical value which divides the distribution of units into two equal parts--one-half the units having more rooms and one-half having fewer rooms than the median. In the computation of the median number of rooms, a continuous distribution was assumed, with the whole number of rooms as the midpoint of the class interval. For example, when the median was in the 3-room group, the lower and upper limits were assumed to be 2.5 and 3.5 rooms, respectively.

The 1960 data on number of rooms are considered directly comparable with 1950 and 1940 data, since essentially the same definitions were used in all three censuses. In certain areas, comparability between 1950 and 1960 may be affected to some small extent by the change in concept from dwelling unit to housing unit.

Type of construction.--The type of construction of the major part of the structure was to be reported. Structures with "masonry walls" have outer walls of poured concrete, concrete blocks, stone, hollow tile, or other masonry material. Units in structures with masonry walls are further classified by the type of roof over the major part of the structure. To be classified as having a "concrete slab roof," the main part of the structure must have a complete concrete roof, although porches or other

Tasa de desocupación de viviendas de alquiler.--La relación en por ciento entre unidades vacantes disponibles para alquiler y el inventario total de viviendas de alquiler es la tasa de desocupación de viviendas de alquiler. El inventario total de viviendas de alquiler consiste de unidades ocupadas por inquilinos y unidades vacantes disponibles para alquiler. Este por ciento describe más adecuadamente las condiciones del mercado de viviendas para alquiler que un por ciento basado en el total de unidades de vivienda.

CARACTERISTICAS ESTRUCTURALES

Dormitorios.--El número de dormitorios en la unidad es el número de cuartos que se usan principalmente como dormitorios. Además de dormitorios regulares, se incluyen estudios, buhardillas, cuartos de huéspedes, balcones cerrados, desvanes acondicionadas y otros cuartos adicionales si estaban siendo utilizados principal y regularmente para dormir. No se contaron como dormitorios cuartos que sólo se usan ocasionalmente para dormir, tales como una sala con un sofá-cama. Unidades de vivienda consistentes de un sólo cuarto, que hace las veces de sala, dormitorio, comedor y cocina, fueron enumeradas como unidades sin dormitorios.

El número promedio de dormitorios (promedio aritmético) se presenta para lugares de 1,000 a 2,500 habitantes. El promedio se obtuvo dividiendo la suma de dormitorios informados bajo cada clasificación de tenencia entre el número de unidades ocupadas por propietarios o por inquilinos, respectivamente. Para propósitos de estimaciones, se le asignó un valor promedio de 8 a las unidades con "8 dormitorios o más."

La información del número de dormitorios no se recopiló en los Censos de Vivienda de 1950 o 1940.

Cuartos.--El número de cuartos es el recuento total de los cuartos utilizados para propósitos de vivienda, tales como salas, comedores, dormitorios, cocinas, cuartos en buhardillas o sótanos, cuartos de recreo, cuartos de huéspedes y cuartos utilizados para oficina por una persona que vive en la unidad. No se consideran como cuartos los cuartos de baño, corredores, vestíbulos o entradas, alacenas, alcobas, despensas, cocinas convertibles, cuartos de lavado, desvanes sin terminar, sótanos y cuartos usados para almacén; balcones o adiciones; y oficinas usadas solamente por personas que no viven en la unidad. Un cuarto dividido parcialmente, tal como un comedor al lado de la cocina o sala, es un cuarto separado, si hay una división desde el piso al cielo raso. Cuartos equipados con divisiones móviles del piso al cielo raso son cuartos separados. Si el cuarto es compartido por los ocupantes de más de una unidad, se incluye en la unidad a la cual es más accesible.

El número mediano de cuartos es el valor teórico que divide la distribución en dos partes iguales--una mitad conteniendo más cuartos y la otra mitad conteniendo menos cuartos que la mediana. Al computar la mediana de cuartos, se asumió una distribución continua con un número entero de cuartos como el punto central del intervalo de clase. Por ejemplo, si la mediana cae en el grupo de 3 cuartos, se asumió un límite inferior y otro superior para el grupo de 2.5 y 3.5 cuartos, respectivamente.

Los datos sobre el número de cuartos en 1960 se consideran directamente comparables con los datos de 1950 y 1940, ya que se usaron esencialmente las mismas definiciones en los tres censos. En ciertas áreas, el cambio en concepto de vivienda a unidad de vivienda puede haber afectado un poco la comparabilidad entre 1950 y 1960.

Tipo de construcción.--Se solicitó se informase el tipo de construcción de la mayor parte de la estructura. Estructuras con "paredes de concreto" tienen paredes exteriores de concreto armado, bloques de concreto, piedra, tejas huecas u otro material de concreto. Las unidades con paredes de concreto se subdividen de acuerdo con el tipo de techo que cubre la mayor parte de la estructura. Para que la estructura pueda clasificarse como "con techo de concreto," la parte principal de la estructura debe

attachments may have a wood frame or other type of roof. Units with masonry walls have a "wood frame roof" if the roof over the major part of the structure is of wood frame construction. It may be covered with sheet metal, wood or other type shingles, or tile roofing.

Structures with "wood frame walls" have outer walls of which the basic supporting material is wood, covered by various kinds of material, such as wooden siding or stucco. Units in such structures are further classified by the type of foundation. A unit has a "concrete foundation" if the major part of the structure rests on a foundation of poured concrete or concrete blocks, or if the foundation rests on concrete posts. Similarly, a unit has a "wood post foundation" if the structure rests only on posts of wood.

"Other" construction includes makeshift construction and buildings that are of several types of construction.

Statistics are presented in terms of the number of housing units rather than the number of residential structures with the specified type of construction. The number of structures cannot be derived from the data as tabulated.

Data on exterior material (type of construction) are available from the 1950 and 1940 Censuses of Housing in Puerto Rico. The classifications differ from the 1960 classification, however, and only some of the categories are comparable.

Units in structure.--A structure is defined as a separate building that either has open space on all four sides, or is separated from other structures by dividing walls that extend from ground to roof.

Statistics are presented in terms of the number of housing units rather than the number of residential structures. However, the number of structures for some of the categories is apparent. For 1-unit structures, the number of housing units and the number of structures are the same. For 2-unit structures, the number of housing units is twice the number of structures. For the remaining categories, the number of structures cannot be ascertained from the data as tabulated.

In determining the number of units in the structure, the enumerator was instructed to count both occupied and vacant units. In structures that were attached to other structures, the enumerator was to count only the units in the structure he was enumerating.

The same definition of structure was used in the 1950 Census. Comparability may be affected to some small extent by the change in concept from dwelling unit to housing unit.

In the 1940 Census, data were provided on number of residential structures as well as number of units in a structure. The 1940 definitions were basically the same as in 1960 with a few exceptions. Principally, two attached dwelling units by themselves (side by side) were counted as one structure with 2 units in 1940, but as two structures with 1 unit each in 1960; and units in structures containing a business and having 1 to 4 units constituted a separate category in 1940.

CONDITION AND PLUMBING FACILITIES

Both the condition of a housing unit and the type of plumbing facilities are considered measures of the quality of housing. Categories representing various levels of housing quality have been established by presenting the items in combination.

estar cubierta con un techo completo de concreto, aunque los balcones y otras estructuras adicionales tengan techo de armazón de madera o de otro tipo. Unidades con paredes de concreto tienen "techo de armazón de madera," si el techo que cubre la mayor parte de la estructura está construido sobre una armazón de madera. Esta puede estar cubierta con planchas de metal, tejamaní de madera u otro material, o con tejas.

Las estructuras con "paredes de madera" tienen paredes exteriores que parten de un marco básico de madera que puede estar cubierto por varias clases de material, tales como costaneras de madera o estuco. Las unidades de este tipo de construcción se subdividen de acuerdo a la clase de cimientos. Una unidad se clasifica como "con cimientos de concreto" si la mayor parte de la estructura descansa sobre una base de concreto armado o de bloques de concreto, o si los cimientos descansan sobre postes de concreto. Una unidad se clasifica como "con cimientos de pilares de madera" si la estructura descansa solamente sobre postes de madera.

La categoría "otro tipo de construcción" incluye construcciones provisionales y edificios que son de varios tipos de construcción.

Las estadísticas se presentan en términos del número de unidades de vivienda y no en términos del número de estructuras residenciales de un tipo específico de construcción. No se puede determinar el número de estructuras de los datos según aparecen tabulados.

Hay datos disponibles sobre material exterior (tipo de construcción) de los Censos de Vivienda de 1950 y 1940 de Puerto Rico. Las clasificaciones difieren de las de 1960 y no todas las categorías son comparables.

Unidades en la estructura.--Una estructura se define como un edificio separado que tiene espacio abierto en todos sus cuatro lados o que está separado de otras estructuras por paredes divisorias que se extienden del suelo al techo.

Las estadísticas se presentan en términos del número de unidades de vivienda y no en términos de estructuras residenciales. Sin embargo, el número de estructuras para algunas categorías es aparente. Para las estructuras de 1 unidad, el número de unidades de vivienda es igual al número de estructuras. Para estructuras de 2 unidades, el número de unidades de vivienda es dos veces el número de estructuras. Para el resto de las categorías, no se puede determinar el número de estructuras de los datos según aparecen tabulados.

Se le instruyó al enumerador que al determinar el número de unidades en la estructura contase las unidades ocupadas y las desocupadas. En estructuras que estaban anexas, el enumerador solamente contó las unidades en la estructura que estaba enumerando.

Se usó la misma definición de estructura en el Censo de 1950. La comparabilidad puede ser afectada levemente por el cambio en concepto de vivienda a unidad de vivienda.

En el Censo de 1940, se obtuvo información sobre estructuras residenciales así como el número de unidades en una estructura. En 1940 las definiciones fueron básicamente las mismas que en 1960 con muy pocas excepciones. Principalmente dos viviendas anexas entre sí (lado a lado) fueron contadas como una estructura con 2 unidades en 1940, pero como dos estructuras con 1 unidad en cada una en 1960; y en 1940, se presentó como una categoría separada las unidades en estructuras con negocios y de 1 a 4 viviendas.

CONDICION Y SERVICIOS SANITARIOS

Tanto la condición de una unidad de vivienda como el tipo de facilidades sanitarias se consideran medidas para la calidad de la vivienda. Se han establecido categorías representando varios niveles de la calidad de una vivienda por temas combinados.

To measure condition, the enumerator classified each housing unit in one of four categories: Sound, deteriorating, dilapidated, or inadequate original construction. Plumbing facilities were measured in terms of water supply, toilet and bathing facilities.

The category "with all plumbing facilities" consists of units which have piped water inside the structure (either hot and cold, or cold only) and have a flush toilet and a bathtub (or shower) inside the structure for the exclusive use of the occupants of the unit.

The category "lacking some or all facilities" consists of units which do not have all the plumbing facilities specified above. Units without piped water inside the structure, flush toilet, or bathtub (or shower) are included in this category. Also included are units whose occupants share toilet or bathing facilities with the occupants of another housing unit.

In the distribution of plumbing facilities for vacant available units, the figures apply only to sound and deteriorating units. Data for vacant units that were dilapidated or were of inadequate original construction are not shown separately, but are included in the distribution for "all units."

Condition was presented in combination with plumbing facilities in the 1950 reports also. If the respective categories under "sound" and "deteriorating" are combined, the 1960 category "with all plumbing facilities" compares with the combined 1950 "not dilapidated, with private toilet and bath, and running water from municipal water system" and "not dilapidated, with private toilet and bath, and running water from cistern or well"; the 1960 "lacking some or all facilities" compares with the combined 1950 "not dilapidated, with running water, lacking private toilet or bath" and "not dilapidated, no running water."

Condition.--The enumerator determined the condition of the housing unit by observation, on the basis of specified criteria related to the extent or degree of visible defects. The types of defects the enumerator was to look for are associated with weather tightness, extent of disrepair, hazards to the physical safety of the occupants, and inadequate or makeshift construction. These are signs of other structural defects which may be hidden. Defects which would be revealed only by a more careful inspection than is possible during a census, such as the presence of dampness or infestation, inadequate wiring, and rotted beams, are not included in the criteria for determining the condition of a unit.

Sound housing is defined as that which has no defects, or only slight defects which are normally corrected during the course of regular maintenance. Examples of slight defects include: Lack of paint; slight damage to doors or shutters; small cracks in walls; rusted roof; and slight wear on floors, doorsills, porches, doorframes, window sills, or window frames.

Deteriorating housing needs more repair than would be provided in the course of regular maintenance. It has one or more defects of an intermediate nature that must be corrected if the unit is to continue to provide safe and adequate shelter. Examples of intermediate defects include: Rotted, loose, broken or missing materials over a small area; badly rusted or leaking roof; rotted or unsafe porch, steps, or balconies; loose or broken shutters or doors; and deeply worn floors, doorframes, or stairs. Such defects are signs of neglect which lead to serious structural deterioration or damage if not corrected.

Para medir la condición, el enumerador clasificó cada unidad en una de cuatro categorías: En buenas condiciones, deteriorándose, dilapidada o de construcción original inadecuada. Los servicios sanitarios se midieron en términos de suministro de agua y facilidades de inodoro y baño.

La categoría "con todos los servicios sanitarios" consiste de unidades que tienen agua corriente por tuberías dentro de la estructura (sea el agua caliente y fría, o fría solamente), y tienen inodoro y baño (o ducha), dentro de la estructura, para el uso exclusivo de sus ocupantes.

La categoría "sin algunos o todos los servicios sanitarios" consiste de unidades que no tienen todos los servicios sanitarios especificados en el párrafo anterior. Se incluyen en esta categoría unidades que carecen de agua corriente por tuberías dentro de la estructura, de inodoro o de baño (o ducha). Se incluyen, además, unidades cuyos ocupantes comparten el uso del inodoro o baño con los ocupantes de otra unidad de vivienda.

En la distribución de servicios sanitarios para unidades vacantes disponibles, las cifras se refieren solamente a unidades en buenas condiciones y deteriorándose. Los datos para unidades vacantes dilapidadas o de construcción original inadecuada no se presentan separadamente, pero están incluidos en la distribución para "todas las unidades."

La combinación de condición y servicios sanitarios también se presentó en los informes de 1950. Si se combinan las respectivas categorías bajo las clasificaciones "en buenas condiciones" y "deteriorándose," la categoría "con todos los servicios sanitarios" de 1960 es comparable con la combinación de las categorías de 1950 "no deteriorada con inodoro y baño privado y agua por tuberías de acueducto municipal" y "no deteriorada con inodoro y baño privado y agua por tuberías de aljibe o pozo privado"; la categoría de 1960 "sin algunos o todos los servicios sanitarios" es comparable con la combinación de las categorías de 1950 "no deteriorada, con agua por tuberías, pero sin inodoro o baño privado," y "no deteriorada, sin agua por tuberías."

Condición.--El enumerador determinó la condición de la unidad de vivienda por observación, basándose en criterios específicos relacionados con el grado o extensión visibles de defectos. Los tipos de defectos que el enumerador tenía que observar se relacionan con protección adecuada contra los elementos, estado de deterioro, peligros para la seguridad física de los ocupantes, y construcción inadecuada. Estos son signos de otros defectos estructurales que puedan estar escondidos. No se incluyen en el criterio para determinar las condiciones de una vivienda aquellos defectos, que no se pueden observar sin una inspección más minuciosa que la que se puede hacer durante un censo, tales como humedad, infestación, alambrado eléctrico defectuoso y pilares podridas.

Se define una unidad como en buenas condiciones cuando no tiene defectos, o tiene sólo defectos menores que pueden corregirse normalmente durante el mantenimiento regular. Se incluyen como ejemplos de defectos menores: Falta de pintura; daños menores en puertas, persianas o ventanas; pequeñas grietas en las paredes; techos mohosos; y desgaste superficial en pisos, umbrales, balcones, marcos de puertas, y marcos y antepechos de ventanas.

Una unidad deteriorándose necesita más reparaciones que las que se pueden hacer durante el curso del mantenimiento regular. Tiene uno o más defectos de naturaleza intermedia que deben corregirse si se desea que la unidad continúe proveyendo albergue seguro y adecuado. Se incluyen como ejemplos de defectos intermedios: Materiales podridos, sueltos, rotos o que faltan en un área pequeña; techos muy mohosos o con goteras; balcones, cobertizos o peldaños que están podridos o inseguros; puertas, persianas o ventanas flojas o rotas; y pisos, marcos de puertas o escaleras que están muy desgastados. Tales defectos son señales de descuido que, de no corregirse, pueden conducir a deterioro o daño estructural grave.

Dilapidated housing does not provide safe and adequate shelter. It has one or more critical defects or a combination of intermediate defects over a large area so that it needs extensive repair or rebuilding. Critical defects or large areas of intermediate defects result from continued neglect or lack of repair or indicate serious damage to the structure. Examples of critical defects include: Rotted, loose, broken, or missing materials (siding, concrete, tile, plaster, or floorboards) over a large area of the foundation, outside walls, roof, or inside walls, floors, or ceilings; seriously leaking roof; rotted shutters or doors; extensive termite damage; badly sagging floors, walls, or roof.

To be classified as dilapidated on the basis of intermediate defects, a housing unit must have such defects in sufficient number or extent that it no longer provides safe and adequate shelter. No set number of intermediate defects is required.

Housing is of inadequate original construction if it is built of makeshift or scrap materials, such as packing boxes, scrap lumber, or scrap tin; if it has no foundation (walls rest directly on the ground); or if it has dirt floors.

The enumerator was instructed to judge each unit on the basis of its own characteristics, regardless of the neighborhood, age of the structure, or the race or color of the occupants. He was cautioned, for example, that although lack of paint is only a slight defect, this and other signs of neglect are warnings to look closely for more serious defects. Also, exterior covering may improve the appearance of a structure but not its condition, and the sturdiness of brick or other masonry walls can be misleading if there are defects in other parts of the structure. If a unit was undergoing repairs or being rebuilt at the time of enumeration, the enumerator was to report the condition of the original structure, not the part being repaired or rebuilt; for example, a deteriorating house continues to be deteriorating until the repairs or reconstruction is completed.

The enumerator was provided with detailed written instructions and with photographs illustrating the levels of condition. In addition, audio-visual techniques were used in training the enumerator. A filmstrip of photographs depicted various types of defects and a prepared narrative explained how to determine the classification of condition on the basis of these defects. (Photographs from the Enumerator's Reference Manual are reproduced in the appendix to this report.)

Although detailed oral and written instructions and visual aids were provided, it was not possible to achieve uniform results in applying the criteria for determining the condition of a unit. Data on condition for small areas, which depend on the work of only a few enumerators, may have a wider margin of relative error than data for larger areas, which are based on the work of a number of enumerators.

The 1960 concepts of "dilapidated" and "inadequate original construction" combined are considered comparable with the 1950 concept of "dilapidated" since the two 1960 concepts were derived from the one 1950 concept. The 1960 concepts of "sound" and "deteriorating" combined are comparable with the 1950 concept "not dilapidated." It is possible, however, that the change in categories introduced an element of difference between the 1960 and 1950 categories.

The concept of "dilapidation" replaced the concept of "needing major repairs" which was used in the 1940 Census. Because the two terms differ significantly, the 1940 results are not comparable with the 1950 or 1960 results on condition.

Una unidad dilapidada no provee albergue seguro y adecuado. Tiene uno o más defectos críticos o una combinación de defectos intermedios sobre un área considerable, de modo que la unidad necesita reparación extensa o reconstrucción. Los defectos críticos o áreas considerables de defectos intermedios son los resultados de negligencia continua o falta de reparación, o indican daños en la estructura. Se incluyen como ejemplos de defectos críticos: Materiales podridos, rotos, sueltos o que faltan (entablados en los costados, tablas de ripia, concreto, tejas, empaquetado, tablas de piso) sobre un área considerable de los cimientos, paredes exteriores, techo, o paredes interiores, pisos o cielos rasos; techos que gotean excesivamente; puertas o ventanas podridas; daños extensos causados por la polilla; pisos, paredes o techos visiblemente desnivelados.

Para clasificarse como dilapidada a base de defectos intermedios, una unidad de vivienda debe tener tales defectos en suficiente número o tan extensivos que ya no provee albergue seguro y adecuado. No se requiere un número específico de defectos intermedios.

Se considera una unidad como de construcción original inadecuada si ha sido construída con materiales temporeros o materiales de desecho, tales como cajas de madera, tablas o de planchas de metal viejas; si no tiene cimientos (las paredes descansan directamente en la tierra); o si tiene piso de tierra.

Se le instruyó al enumerador que juzgara cada unidad a base de sus propias características, sin considerar la vecindad, edad de la estructura, o la raza o color de los ocupantes. Se le advirtió que, aunque la falta de pintura es solamente un defecto menor, éste y otras señales de negligencia son advertencias que indican que pueden haber otros defectos más serios. También la cubierta exterior puede mejorar la apariencia de una estructura, pero no su condición, y la fortaleza de una pared de ladrillos o de mampostería, puede resultar engañosa si hay defectos en otras partes de la estructura. Si una unidad estaba bajo reparaciones o reconstruyéndose en el momento de la enumeración, el enumerador informó la condición de la estructura original y no la parte bajo reparación o reconstrucción; por ejemplo, una casa deteriorada, continúa en deterioro hasta que está completamente reconstruída.

Se le dió al enumerador instrucciones por escrito y fotografías ilustrando los diferentes niveles de condición. Además, se entrenó al enumerador usando la técnica audio-visual. Se demostraron varios defectos utilizando una película con narrativos describiendo como determinar la clasificación de condición a base de estos defectos. (Fotografías del Manual de Referencia del Enumerador aparecen reproducidas en el apéndice de este informe.)

Aunque se proveyeron instrucciones detalladas orales y escritas e ilustraciones, no fué posible obtener resultados uniformes al utilizar el criterio para determinar la condición de una unidad. Los datos sobre condición para áreas pequeñas, que dependen del trabajo de pocos enumeradores, pueden tener un margen mayor de error relativo que los datos para áreas grandes, que dependen del trabajo de muchos enumeradores.

La combinación de los conceptos "dilapidada" y "construcción original inadecuada" de 1960 se considera comparable con el concepto "deteriorada" de 1950, ya que los dos conceptos de 1960 se derivan del concepto de 1950. La combinación de los conceptos de 1960 "en buenas condiciones" y "deteriorándose" son comparables con el concepto de 1950 "no deteriorada." Es posible, sin embargo, que el cambio en las categorías haya introducido un elemento de diferencia entre las categorías de 1960 y 1950.

El concepto "deteriorada" reemplaza el concepto "necesitando reparaciones importantes" que se usó en el Censo de 1940. Debido a que los dos términos para condición difieren significativamente, los resultados de 1940 no son comparables con los resultados de 1950 y 1960.

Water supply.--A housing unit is classified as having "piped water inside structure" if there is running water inside the structure and it is available to the occupants of the unit. A unit has piped hot water even though the hot water is not supplied continuously; for example, it may be supplied only at certain times of the day or week. A unit with "bathtub or shower" and "flush toilet" inside this structure has piped water, but not necessarily hot water.

Units with "piped water on property" have no running water inside the structure but have running water available on the same property, either in another structure or in the yard. Units with "piped water on road or highway" have no running water on the property but have water available from a hydrant or flowing pipe on the street or road not more than 500 feet from the unit. The category "no piped water" comprises units for which the only source of water is a spring, cistern, etc., from which water must be carried in containers; units for which the source of water is on a neighbor's property; and units for which water is available from a hydrant or flowing pipe on the street or road more than 500 feet from the unit.

The 1950 Census data on water supply are comparable with the 1960 data if appropriate categories are combined. The two categories for piped water inside the structure when combined are comparable for the two censuses; and the 1950 category "piped running water outside the structure" is comparable with the 1960 combination of "piped water on property" and "piped water on road or highway."

The 1940 Census data, however, were presented on the basis of the availability of piped water inside or outside the unit rather than inside or outside the structure. The 1960 count of units with piped water inside structure may be considered comparable with the 1940 count of units with running water in the unit, except where there is an appreciable number of units with running water inside the structure but outside the unit.

Toilet facilities.--A flush toilet is operated by means of water piped into it. Flush toilets for exclusive use are differentiated from those that are shared with occupants of other units; furthermore, flush toilets inside this structure are differentiated from those that are outside the structure.

A privy is a chemical toilet or other type of non-flush toilet in an outdoor enclosure. The category "none" consists of units that have no toilet facilities on the property.

Data provided by the 1960 Census are generally comparable with the 1950 and 1940 data, except that the 1960 data are presented in greater detail.

Bathing facilities.--A housing unit has a bathtub or shower if either facility, supplied with piped water (not necessarily hot water), is inside this structure and available for the use of the occupants of the unit. Bathing facilities for exclusive use are differentiated from those that are shared with occupants of other units. The category "no bathtub or shower" consists of units with only portable or temporary facilities, as well as units having no bathing facilities inside the structure and available for the use of the occupants.

Data comparable with the 1960 data were provided by both the 1950 and 1940 Censuses except that less detail was provided in the 1940 Census of Housing in Puerto Rico.

Exclusive or shared use.--Facilities are "for exclusive use" if they are used only by the occupants of the one housing unit, including lodgers or other unrelated persons living in the housing unit.

Abastecimiento de agua.--Se clasifica una unidad de vivienda con "agua por tuberías dentro de la estructura" si hay agua corriente dentro de la estructura y está disponible para los ocupantes de la unidad. Una unidad tiene agua caliente por tuberías aunque no haya suministro de agua continua de agua caliente, por ejemplo, puede haber agua caliente a ciertas horas del día o de la semana. Una unidad con "baño o ducha" e "inodoro" dentro de la estructura tiene agua por tuberías, pero no necesariamente agua caliente.

Unidades con "agua por tuberías en la propiedad" no tienen agua corriente dentro de la unidad, pero sí tienen agua corriente disponible en la propiedad, en otra estructura o en el patio. Unidades con "agua por tubería en la carretera," no tienen agua corriente en la propiedad, pero tienen agua disponible de una pluma pública o bomba de agua en la calle o carretera localizada no más de 500 pies de distancia de la unidad. En la categoría "sin agua por tuberías" se incluyen las unidades cuya única fuente de agua es un manantial, cisterna, etc., de donde el agua se carga en baldes; unidades cuya fuente de agua está localizada en la propiedad de un vecino, y las unidades cuya fuente de agua es una pluma o bomba de agua pública en la calle o carretera localizada a una distancia de más de 500 pies de la unidad.

Los datos del Censo de 1950 sobre abastecimiento de agua son comparables con los de 1960 si se combinan las categorías apropiadas. Resultan comparables para los dos censos si se combinan las dos categorías de agua dentro de la estructura; la categoría de 1950 "agua corriente por tuberías fuera de la estructura" es comparable con la combinación de las categorías de 1960 "agua por tuberías en la propiedad" y "agua por tuberías en la carretera."

Los datos del Censo de 1940, sin embargo, se recopilaron de acuerdo con la ubicación del agua por tuberías, dentro o fuera de la vivienda en lugar de dentro o fuera de la estructura. El recuento de unidades con agua por tuberías dentro de la estructura en 1960 puede considerarse comparable con el recuento de viviendas con agua corriente dentro de la unidad en 1940, excepto donde hay un número apreciable de unidades con agua por tuberías dentro de la estructura pero fuera de la unidad.

Inodoro.--Un inodoro es operado por medio de agua por tuberías. Los inodoros para uso exclusivo se diferencian de aquéllos cuyo uso se comparte con los ocupantes de otras unidades; los inodoros dentro de la estructura se diferencian también de aquéllos fuera de la estructura.

Una letrina es un inodoro químico o de otro tipo localizado en una estructura fuera de la vivienda. La categoría "ninguno" consiste de unidades que no tienen inodoro en la propiedad.

Los datos del Censo de 1960 son generalmente comparables con los datos de 1950 y 1940, excepto que en 1960 se presentan más detalles.

Baño.--Una unidad de vivienda tiene un baño o ducha si tiene, dentro de la estructura, cualquiera de los dos, con agua por tuberías (no necesariamente con agua caliente) y éstos están disponibles para el uso de los ocupantes de la unidad. Facilidades de baño para uso exclusivo se diferencian de aquéllos que se comparten con los ocupantes de otras unidades. La categoría "sin baño o ducha" consiste de unidades que tienen solamente servicios portátiles o temporales así como unidades que no tienen baño o ducha dentro de la estructura para uso de los ocupantes.

Los datos de 1960 son comparables con los datos de los Censos de 1950 y 1940, con la excepción de que para el Censo de Viviendas de Puerto Rico de 1940 se presentaron menos detalles.

Uso exclusivo o para uso de varias unidades.--Los servicios son "para uso exclusivo" si sólo son usados por los ocupantes de una unidad de vivienda, incluyendo huéspedes u otras personas no relacionadas que viven en la misma unidad.

Facilities are "shared" if they are used by occupants of two or more housing units, or if they would be shared with the occupants of a unit now vacant. Shared facilities may be inside one of the units in the structure or may be centrally located where they can be reached by occupants of all units that share them.

Inside or outside structure.--Facilities are located "inside the structure" if they are located inside the same structure as the housing unit. They may be located within the housing unit itself, or they may be located in a hallway or in a room used by occupants of several units. It may even be necessary to go outdoors to reach that part of the structure in which the facilities are located. Facilities in the basement, on an enclosed porch, or enclosed by partitions on an otherwise open porch, are "inside the structure." Facilities on an open porch (for example, piped water) are "outside the structure." Facilities in another structure or outdoors are also "outside the structure."

Source of water.--The source of water was to be reported in one of four categories. Water from a "public system" comes through underground pipes from the water system of the municipio or from a neighborhood well that serves more than five houses. Water in public hydrants and flowing pipes along the street or road comes from a public system. "Private well" describes a source which serves five or fewer houses from a well on the property of the unit being enumerated or on a neighboring property. "Cistern" is applicable when the source of water is a tank or reservoir in which rain water is collected. A cistern usually serves one structure only. "Other" describes water coming from any part of an irrigation distribution system; from springs, creeks, rivers, ponds, lakes; and from all other sources.

Source of water was not enumerated as a separate item in the 1950 or 1940 Censuses of Housing in Puerto Rico; however, the 1950 data on water supply include the categories "municipal water system" and "private cistern or well."

Sewage disposal.--"Public sewer" is a sewage disposal system connected to a sewer system operated by a municipio. A "septic tank or cesspool" is an underground tank or pit for sewage disposal. Units for which sewage is disposed of in some other way and units with no piped water inside the structure or on the property constitute the category "other or none."

Information on method of sewage disposal was not collected in the 1950 or 1940 Censuses of Housing in Puerto Rico.

EQUIPMENT AND FUELS

Clothes washing machine.--A clothes washing machine owned by a member of the household was to be reported, whether it was located in the housing unit or elsewhere on the property. "With washing machine" means that a member of the household owned a mechanically operated washing machine. "No washing machine" includes units with no mechanically operated washing machine and units for which a machine was provided by others, such as the management of an apartment building.

The 1960 Census is the first census to provide information on clothes washing machines.

Automobiles available.--The count of automobiles available represents the number of passenger automobiles, including station wagons, owned or regularly used by any of the occupants of the housing unit. Passenger cars were to be counted if they were owned by a member of the

Los servicios son "compartidos" si son usados por ocupantes de dos o más unidades de vivienda, o si van a ser compartidos con los ocupantes de una unidad vacante. Servicios compartidos pueden estar dentro de una de las unidades en la estructura, o localizados centralmente donde pueden estar accesibles a los ocupantes de todas las unidades que los comparten.

Dentro o fuera de la estructura.--Los servicios están "dentro de la estructura" si están situados dentro de la misma estructura donde está la unidad de vivienda. Pueden estar localizados dentro de la unidad de vivienda en sí, o pueden estar en un pasillo, o en un cuarto usado para los ocupantes de varias unidades. Puede ser necesario salir al exterior de la casa para llegar a aquella parte de la estructura donde se encuentran los servicios. Servicios en el sótano, o en un balcón cerrado o dividido por paredes en un balcón donde el resto del mismo está abierto, están "dentro de la estructura." Servicios en un balcón descubierto (por ejemplo, agua por tuberías), están "fuera de la estructura." Los servicios en otra estructura o fuera de la casa también están "fuera de la estructura."

Suministro de agua.--El suministro de agua se informó en una de cuatro categorías. Agua de "acueducto público" es la que fluye por tuberías subterráneas provenientes del sistema municipal de acueductos o de un pozo de vecindad que suministra agua a más de cinco unidades. También es agua de acueducto público la de tuberías que abastecen plumas públicas situadas a lo largo de calles y carreteras. "Pozo privado" describe el sistema que sirve a cinco o menos casas desde un pozo ubicado en la propiedad que se enumera o en la propiedad de un vecino. Se informa "cisterna" cuando el agua proviene de una cisterna o tanque en la cual se recoge el agua de lluvia. Por lo regular, la cisterna provee agua solamente para una estructura. La categoría "otro" describe agua proveniente de cualquier parte de un sistema de irrigación, y de manantiales, riachuelos, ríos, lagos o cualquier otra fuente.

Suministro de agua no se obtuvo como un tema separado en los Censos de Vivienda en Puerto Rico en 1950 o 1940; sin embargo, los datos de 1950 sobre abastecimiento de agua incluyen las categorías "agua de acueducto municipal" y "aljibe o pozo privado."

Disposición de aguas negras.--"Alcantarillado público" denota que las unidades están conectadas al sistema de disposición de aguas negras del alcantarillado municipal. Un "tanque séptico o sumidero" es un tanque subterráneo o pozo donde se disponen las aguas negras. La categoría "otro o ninguno" incluye unidades que tienen cualquier otro sistema para disponer de las aguas negras y también aquéllas que no tienen agua corriente por tubería dentro de la estructura o en la propiedad.

No se recopiló información alguna sobre alcantarillado público en los Censos de Vivienda de 1950 y 1940 de Puerto Rico.

EQUIPO Y COMBUSTIBLES

Máquina de lavar ropa.--Si algún miembro del hogar censal poseía una máquina de lavar ropa, estuviese en la unidad de vivienda o en otro lugar en la propiedad, había de ser informada. "Con máquina de lavar ropa" significa que un miembro del hogar poseía una máquina de lavar ropa. "Sin máquina de lavar ropa" incluye las unidades que no tenían máquinas de lavar ropa y las unidades en las cuales la máquina pertenecía a otras personas, tales como la administración de un edificio de apartamentos.

El Censo de 1960 es el primero en que se obtuvo información sobre máquinas de lavar ropa.

Automóviles disponibles.--El recuento de automóviles disponibles es el número de automóviles de pasajeros, incluyendo "guaguaitas," que eran propiedad o se utilizaban regularmente por los ocupantes de la unidad. Se incluyeron automóviles de pasajeros si eran propiedad de un

household or if they were regularly used and ordinarily kept at home, such as some company cars. Not to be counted were taxis, pickups or larger trucks, and dismantled or dilapidated cars in an early stage of being junked.

The statistics do not reflect the number of automobiles privately owned or the number of households owning one or more automobiles.

Data on automobiles were not collected in censuses prior to 1960.

Television sets.--Sets of all kinds located in the unit were to be included in the count--floor, table, built-in, portable, and combination with radio or phonograph. Sets in working order and sets being repaired were to be counted. A combination radio-television set was to be reported both as a television and as a radio set.

No data on television sets were collected in previous censuses in Puerto Rico.

Radio sets.--Sets of all kinds located in the unit were to be included in the count--floor, table, portable, and combination with television, phonograph, or clock. Sets in working order and sets being repaired were to be counted. A combination radio-television set was to be reported both as a radio and as a television set. The following types of radios were to be excluded from the count: Sets which were not in working order and were not being repaired, automobile radios, sending-receiving sets and crystal sets.

The 1960 statistics are comparable with data from the 1940 Census of Housing. Both censuses provide the count of occupied units having at least one set (and in 1960 those having two or more), although the total number of radio sets was not determined. Information on radio sets was not collected in the 1950 Census of Housing in Puerto Rico.

Cooking fuel.--The fuel to be reported was the fuel used most for cooking. In reporting gas as the fuel, a distinction was made between "utility gas" and "bottled, tank, or LP gas." Utility gas is piped in from a central system serving the community. Such gas is supplied by a public utility company, the municipio, or similar organization. Bottled, tank, or LP (liquefied petroleum) gas is supplied in containers which are replaced or refilled as necessary. "Other fuel" includes charcoal, wood, gasoline, fuel oil, alcohol, waste materials (such as corn-cobs), and fuels other than electricity, gas, or kerosene. "None" was to be reported for units where no regular cooking was done.

Information on cooking fuel in Puerto Rico was not collected in censuses prior to 1960.

Electric lighting.--A unit has electric lighting if it is wired for electric lighting, even if the occupants do not use the electricity or the current is disconnected.

Data comparable with the 1960 data were provided by both the 1950 and 1940 Censuses of Housing in Puerto Rico.

Refrigerator.--"Electric or gas" refrigerator includes an electric, gas, or kerosene refrigerator in the housing unit, or in the kitchen if the kitchen is located elsewhere. Included also are the refrigerators in some apartment buildings where food storage cabinets in the various apartments are connected to a central refrigerating machine in the basement or elsewhere. The category "ice" includes ice refrigerators, iceboxes, or ice chests in the housing unit, or in the kitchen if the kitchen is located elsewhere.

miembro del hogar censal o si eran regularmente usados y guardados en el hogar, como sucede con algunos carros que pertenecen a una compañía o empresa. No se incluyeron taxímetros, camionetas o camiones, o carros desmantelados o dilapidados que estaban en condiciones de reducirse a hierro viejo.

Las estadísticas no reflejan el número de automóviles que son de propiedad o el número de hogares censales con uno o más automóviles de pasajeros.

No se recopiló información sobre automóviles en censos anteriores al de 1960.

Televisores.--En el recuento se incluyeron todas las clases de televisores de la unidad--de consola, de mesa, hechos en la estructura misma, o portátiles, o en combinaciones con radios o fonógrafos. Se contaron los televisores que estaban en buen estado y los que estaban en reparación. Una combinación de radio-televisor se informó como televisor y también como radio.

No se recopiló información alguna sobre televisores en censos anteriores en Puerto Rico.

Radios.--Se incluyeron en el recuento todas las clases de radios--de consola, de mesa, portátil, combinaciones con televisor, fonógrafos o reloj. Se incluyeron todos los radios que estaban en buen estado y los que estaban en reparación. La combinación de radio-televisor se informó como radio y también como televisor. Se excluyeron los radios que ni estaban en buenas condiciones, ni estaban reparándose, los radios de automóviles, los transmisores y receptores (radios de aficionados).

Las estadísticas de 1960 son comparables con los datos del Censo de Viviendas de 1940. Ambos censos proveen el recuento de unidades ocupadas que contienen por lo menos un radio (en 1960 aquellas unidades con dos radios o más) aunque el total de radios no se determinó. No se recopiló información sobre radios en el Censo de Viviendas de 1950 en Puerto Rico.

Combustibles para cocinar.--El combustible a informarse debió ser el que se usó más para cocinar. Cuando se informó gas como combustible, se hizo una distinción entre "por tuberías" y "en tanques." El gas por tuberías fluye de un sistema central que sirve a la comunidad. Este servicio de gas lo suple una compañía de servicio público, el municipio o una organización similar. Gas en tanques se suple en envases los cuales se reemplazan o vuelven a llenar según sea necesario. "Otros combustibles" incluye carbón, madera, gasolina, aceite combustible, alcohol, material de desecho (como tusas de maíz), y cualquier otro combustible que no sea electricidad, gas, o kerosina. "Ninguno" se informó para unidades donde no se cocinó regularmente.

No se recopiló información sobre combustibles para cocina en los censos previos al de 1960 para Puerto Rico.

Alumbrado eléctrico.--Una unidad tiene alumbrado eléctrico si posee un sistema de alumbrado para conducción de corriente eléctrica, aunque los ocupantes no hagan uso de la electricidad o la corriente esté desconectada.

Datos comparables con los datos de 1960 fueron provistos por los Censos de Vivienda de 1950 y 1940 en Puerto Rico.

Refrigeradora.--"Eléctrica o de gas" incluye una refrigeradora eléctrica, de gas o kerosina en la unidad de vivienda o en la cocina, si la cocina está situada en otro sitio. También se incluyeron todas las refrigeradoras en algunos edificios de apartamentos donde los gabinetes para almacenaje de alimentos en los apartamentos están conectados a la máquina de refrigeración central en el sótano o en cualquier otro lugar del edificio. La categoría "de hielo" incluye refrigeradoras de hielo, neveras de hielo, o cajas de hielo en la unidad de vivienda o en la cocina si la cocina está situada en otro lugar.

Comparable data on refrigerators were provided by the 1950 and 1940 Censuses of Housing in Puerto Rico; however, mechanical and ice refrigerators were reported as a single category in 1940.

FINANCIAL CHARACTERISTICS

Value.--Value is the respondent's estimate of how much the property would sell for on the current market (April 1960). Value data are restricted to owner-occupied units having only one housing unit in the property and no business. Units in multiunit structures were excluded from the tabulations.

A property generally consists of the house and the land on which it stands. The estimated value of the entire property, including the land, was to be reported, even if the occupants owned the house but not the land, or the property was owned jointly with another owner. Thus, for the owner-occupied units in each of the three land tenure groups, the value includes an estimate for the land.

The median value of housing units is the theoretical value which divides the distribution into two equal parts--one-half the cases falling below this value and one-half the cases exceeding this value. In the computation of the median, the lower limit of a class interval was assumed to stand at the beginning of the value group and the upper limit at the beginning of the successive value group. Medians were rounded to the nearest hundred dollars. The median was computed on the basis of more tabulation groups than are shown in the tables.

In 1950, value data were provided for owner-occupied units and vacant units available for sale. As in 1960, the data were restricted to units with only one unit in the property and no business. Unlike 1960, the 1950 data excluded farm units in rural areas; moreover, the 1950 value for "unit owned, land rented or rent free" excluded an estimate for the land.

Another difference between 1960 and 1950 statistics is the method of reporting value amounts. In 1960, respondents were asked to select an appropriate class interval, whereas in 1950 specific figures were given by the respondents. This difference is not believed to affect comparability of the data to an important extent.

The 1960 value data indicate value levels in 1960 and do not reflect changes since 1950 for identical units. Besides additions through new construction and other sources and losses through demolition and other means, there have been changes in the owner-occupied inventory through shifts in tenure.

Data on value of owner-occupied units (but not by land tenure) were collected in the 1940 Census of Housing also. The data included an estimated value for owner-occupied units in multiunit structures, and therefore are not strictly comparable with the 1960 data. As in 1960, data for rural units did not exclude farm units.

Contract land rental.--For owner-occupied units where the land is rented ("unit owned, land rented"), the monthly rent for the land was to be reported. Data on land rental are restricted to units having only one unit in the property and no business.

Similar data are available from the 1950 Census of Housing in Puerto Rico. The 1950 data, however, excluded farm units in rural areas.

Datos comparables sobre refrigeración fueron provistos por los Censos de Vivienda de 1950 y 1940 en Puerto Rico; más sin embargo, refrigeradoras mecánicas y de hielo se informaron como una sola categoría en 1940.

CARACTERISTICAS FINANCIERAS

Valor.--Es el valor en que el entrevistado evaluó la propiedad, y representa la suma que él creyó poder obtener por ella en el mercado actual (abril de 1960). Los datos sobre valor se limitan a unidades ocupadas por propietarios que consisten de una sola unidad en la propiedad y en la cual no hay local comercial. Se excluyeron de las tabulaciones unidades de vivienda en estructuras que consisten de múltiples unidades.

Por los general, una propiedad consiste de la casa y del solar en el cual está ubicada. Se solicitó que informaran sobre valor estimado de la propiedad total, incluyendo el solar, sin importar el que los ocupantes poseyeran tan sólo la casa y no el solar, o que la propiedad tuviese condueños. Por consiguiente, el valor para unidades ocupadas en cada uno de los grupos de tenencia del solar, incluye un estimado del valor de los solares.

El valor mediano de una unidad de vivienda es el valor teórico que divide la distribución en dos partes iguales--una mitad de los casos que caen más bajo que este valor y una mitad de los casos que exceden este valor. En la computación de la mediana, se asumió que el límite inferior del intervalo de clase, quedaría al principio del intervalo y el límite superior al principio del intervalo sucesivo. Las medianas fueron redondeadas al ciento de dólar más cercano. Se computó la mediana a base de un mayor número de grupos de tabulación que lo que se muestra en las tablas.

En 1950 se publicaron datos sobre valor para viviendas ocupadas por propietarios y unidades vacantes disponibles para la venta. Igual que en 1960 los datos se limitaron a propiedades de solo una unidad, sin local comercial. A diferencia del 1960, los datos de 1950 excluyeron viviendas en fincas en áreas rurales; además, el valor en 1950 para "vivienda propiedad, solar no propiedad del ocupante" no incluyó el valor estimado del solar.

Otra diferencia entre las estadísticas de 1960 y 1950 es el método de informar cantidades de valor. En 1960, se les pidió a los informantes que seleccionaran el intervalo de valor apropiado, mientras que en 1950 se solicitaron cifras específicas. Se cree que esta diferencia no afecta significativamente la comparabilidad de los datos.

Los datos sobre valor indican niveles de valor en 1960 y no reflejan cambios para unidades idénticas desde 1950. Además de adiciones como consecuencia de nuevas construcciones u otras fuentes, y pérdidas por demolición u otros medios, han habido cambios en el inventario de unidades ocupadas por propietarios debido a cambios en tenencia.

Datos sobre valor de unidades ocupadas por propietarios (pero no por tenencia de solar) también fueron recopilados en el Censo de Viviendas en 1940. Los datos incluyeron un valor estimado para unidades ocupadas por propietarios en estructuras de unidades múltiples y por lo tanto, no son estrictamente comparables con los datos de 1960. Igual que en 1960, los datos para unidades rurales no excluyeron unidades en fincas.

Alquiler contractual del solar.--Para unidades ocupadas por propietarios donde el solar es alquilado ("posee la unidad, alquila el solar") había de informarse el alquiler mensual por el solar. Los datos sobre alquiler del solar están limitados a propiedades de una sola unidad, sin local comercial.

Hay datos similares disponibles del Censo de Viviendas de 1950 para Puerto Rico. Los datos de 1950, sin embargo, excluyeron unidades en fincas en áreas rurales.

Mortgage on property.--A mortgage includes any form of debt where the property is pledged as security for repayment of the debt (such as trust deeds, land contracts) and where the lender has the right to foreclose, i.e., to take over ownership of the property if the owner does not make the required payments on the debt. Mortgage data are restricted to "unit and land owned" units having only one housing unit in the property and no business.

No data on mortgage on property were collected in previous censuses in Puerto Rico.

Contract rent.--Contract rent is the rent agreed upon regardless of any furnishings, utilities, or services that may be included. If the rent includes payment for a business unit or additional housing units, an estimate of the rent for the housing unit being enumerated is to be reported. Rent paid by lodgers or roomers in the household is disregarded. For vacant units, rent is the amount asked for the unit; the rent is the amount asked at the time of enumeration and may differ from the rent contracted for when the unit is rented. Data for vacant units are restricted to vacant units available for rent.

The median rent is the theoretical rent which divides the distribution into two equal parts--one-half the cases falling below this rent and one-half the cases exceeding this rent. In the computation of the median, the lower limit of a class interval was assumed to stand at the beginning of the rent group and the upper limit at the beginning of the successive rent group. Medians were computed on the basis of more tabulation groups than are shown in the tables and were rounded to the nearest whole dollar. Renter-occupied units for which no cash rent was paid and units for which a rental amount was not reported were excluded from the computation of the median.

Medians for vacant units are provided for two kinds of available vacant units--those for which the rent includes payment for all utilities and fuel, and those for which the rent includes only some or none of the utilities and fuel. (Refer to the section on "Gross rent" for discussion of costs of utilities and fuel.)

Rent data were published in 1950 for renter-occupied units and for vacant units available for rent. The 1950 rent data for both the renter-occupied and vacant units, however, excluded rents for farm units in rural areas.

The 1960 rent data indicate rent levels in 1960 and do not reflect changes since 1950 for identical units. In addition to new units coming on the market and withdrawals from the inventory, there have been changes in the renter-occupied inventory through shifts in tenure.

In 1940, the Census of Housing in Puerto Rico provided rent data for renter-occupied and for vacant units. As in 1960, data for rural units did not exclude farm units.

Gross rent.--The computed rent termed "gross rent" is the contract rent plus the average monthly cost of utilities (water, electricity, utility gas) and fuels such as wood, kerosene, charcoal, and tank gas if these items are paid for by the renter (or paid for him by a relative, welfare agency, or friend) in addition to contract rent. Thus, gross rent eliminates rent differentials which result from varying practices with respect to the inclusion of utilities and fuels as part of the rental payment.

The monthly average over the past 12 months was to be reported. If the utility or fuel bill covered a business unit or additional housing units, an amount was to be

Hipoteca sobre la propiedad.--Una hipoteca incluye cualquier deuda en la cual la propiedad se coloca como garantía del pago de la deuda y donde el acreedor obtiene el derecho de ejecutar la propiedad, es decir, apropiarse de ella si el deudor no efectúa los pagos requeridos. Los datos relacionados con hipotecas sobre la propiedad se limitan a "posee la unidad y el solar" y además hay sólo una unidad de vivienda sin local comercial en la propiedad.

No se recopiló información sobre hipoteca de la propiedad en censos anteriores en Puerto Rico.

Alquiler contractual.--Alquiler contractual es el alquiler convenido, sin importar que se incluyan o no en el convenio muebles y equipo, agua, gas, electricidad y otros servicios. Si el alquiler incluye pagos por un local comercial o por unidades de viviendas adicionales, se había de informar una estimación de la mensualidad pagada por la unidad de vivienda que se está enumerando. No se toma en consideración el alquiler pagado por huéspedes en la unidad de vivienda. Para unidades vacantes, el alquiler es la cantidad que se pide por la unidad a la fecha de la enumeración y puede diferir de la cantidad contratada cuando se alquile la unidad.

El valor mediano de alquiler es el valor teórico que divide la distribución en dos partes iguales--una mitad de los casos con un valor de alquiler menor y la otra mitad con un valor de alquiler mayor. En el cómputo de la mediana, el límite inferior de un intervalo de clase se asumió caería al principio del intervalo y el límite superior al principio del intervalo sucesivo. Las medianas fueron computadas a base de un número mayor de grupos de tabulación que el que se presentan en las tablas y fueron redondeadas al dólar más cercano. Al computarse la mediana, no se incluyeron unidades ocupadas por inquilinos que no pagan alquiler en efectivo y unidades para las cuales no se informó la cantidad pagada por alquiler.

Se publican medianas para dos clases de unidades desocupadas disponibles--aquellas para las cuales el alquiler incluye todos los servicios y combustibles, y aquellas para las cuales el alquiler incluye solamente algunos o ningún servicio y combustible. (Para la discusión del costo de servicios y combustibles, vea la sección sobre "Alquiler bruto.")

En 1950 se publicaron datos sobre alquiler para viviendas ocupadas por inquilinos y viviendas desocupadas disponibles para alquiler. Los datos de 1950 sobre alquiler de viviendas ocupadas por inquilinos y las vacantes, sin embargo, excluyeron el alquiler de viviendas en fincas en áreas rurales.

Los datos sobre alquiler indican niveles de alquiler en 1960 y no reflejan cambios para unidades idénticas desde 1950. Además de las unidades nuevas que van surgiendo en el mercado y las retiradas del inventario, han habido cambios en el inventario de unidades ocupadas por inquilinos como resultado de cambios en la tenencia.

En 1940, el Censo de Viviendas en Puerto Rico proveyó datos para las unidades ocupadas por inquilinos y unidades vacantes. Igual que en 1960, los datos para unidades rurales no excluyó las unidades en fincas.

Alquiler bruto.--La cantidad computada y denominada "alquiler bruto" es igual a la suma del alquiler contractual más el promedio mensual del costo de servicios (agua, electricidad, gas) y combustibles tales como leña, petróleo, carbón y gas en tanques si es que el inquilino paga por éstos (o cuando los paga un familiar, una agencia de bienestar público, o un amigo), además del alquiler contractual. Por lo tanto, el concepto de alquiler bruto elimina diferencias que surgen de la variedad de prácticas que existen debido a la inclusión o exclusión de servicios y combustibles como parte del alquiler mensual.

Se había de informar el promedio mensual para los últimos doce meses. Si las facturas para el servicio cubrían un local comercial o unidades adicionales, solamente

reported for the one unit being enumerated. If the respondent did not know the exact cost of the item, he was asked additional questions to arrive at a reasonable estimate. Amounts were reported to the nearest whole dollar.

The median was computed in the same manner as the median contract rent. Medians were computed on the basis of more tabulation groups than are shown in the tables and were rounded to the nearest whole dollar. Renter-occupied units for which no cash rent was paid and units for which rent was not reported were excluded from the computation of the median.

Data on gross rent are not available from earlier censuses in Puerto Rico.

se informaba la cantidad para la unidad que se enumeraba. Si el entrevistado no sabía el costo exacto se le hacían preguntas adicionales para obtener un estimado razonable. Las cifras de costo se redondearon al dólar más cercano.

Se computó la mediana en la misma manera en que se computó la mediana para alquiler contractual. Las medianas fueron computadas a base de un número mayor de grupos de tabulación que el que se presenta en las tablas y fueron redondeadas al dólar más cercano. Al computarse la mediana no se incluyeron unidades ocupadas por inquilinos que no pagan alquiler en efectivo y unidades para las cuales no se informó la cantidad pagada por alquiler.

Los datos de alquiler bruto no están disponibles en los censos anteriores de Puerto Rico.

COLLECTION AND PROCESSING OF DATA RECOPIACION Y ELABORACION DE DATOS

The collection and processing of data in the 1960 Census differed in several important respects from the procedures used in the 1950 Census. Information for most of the items in 1960 was obtained from a sample of housing units; in 1950, all the items were enumerated on a complete-count basis. In 1960, information for some items was obtained by self-enumeration supplemented by followup procedures, in contrast to direct interview in 1950. A further innovation was the formal field review of the enumerator's work during the course of enumeration. Finally, more extensive use was made of machine procedures to process the data in 1960.

A summary of the procedures for collecting and processing the data is given below. A fuller description of the procedures is provided in the report entitled Eighteenth Decennial Census: Procedural History.

COLLECTION OF DATA

Data-collection forms.--Several enumeration forms were used to collect the information for the 1960 Census in Puerto Rico. An Advance Census Report was delivered by the Post Office Department, several days before the census date, to each household on postal delivery routes. This form contained questions which were to be answered for every occupied unit. They were questions which the household members themselves could answer. Household members were requested to fill the Advance Census Report and have it ready for the census enumerator.

When the enumerator visited the unit, he transcribed the information from the Advance Census Report (ACR) to an enumeration schedule. If the ACR was not filled for the unit or if the form contained omissions or inconsistencies, the enumerator was instructed to ask the questions and record the answers directly on the enumeration schedule. The enumerator used the enumeration schedule also for recording information not required by the ACR, namely access to unit (which is pertinent to the identification of a housing unit), condition of unit, and all the information for vacant units. The questions on the enumeration schedule are somewhat briefer than the corresponding questions on the ACR, and the response categories also are abbreviated. Nevertheless, the intent of the questions on the two forms was the same.

For each nonsample housing unit, the enumerator recorded information on a schedule containing the complete-count items (Form 60PH-1PR or 60PH-2PR). For each housing unit in the sample, the enumerator obtained the information

La recopilación y elaboración de los datos en el Censo de 1960 en Puerto Rico difiere, en varios aspectos importantes, de los procedimientos correspondientes usados en el Censo de 1950. La información para la mayor parte de los temas en 1960 fué obtenida de una muestra de unidades de viviendas; en 1950 todos los temas fueron enumerados a base del recuento total. En 1960, se obtuvo información para algunos temas por medio de autoenumeración suplementada por visitas adicionales, en contraste al método de entrevista directa usado en 1950. Una innovación muy importante introducida fué la revisión en el campo del trabajo del enumerador durante el curso de la enumeración. Finalmente, se hizo uso más extensivo de procedimientos mecánicos para la elaboración de los datos en 1960.

Un resumen de los procedimientos para la recopilación y elaboración de datos se muestra a continuación. Una descripción más detallada de los procedimientos se incluye en el informe titulado Censo Decenal Décimo-octavo: Historia de los Procedimientos.

RECOPIACION DE DATOS

Questionarios para la recopilación de datos.--Se utilizaron varios cuestionarios para recopilar información durante el Censo de Puerto Rico de 1960. Varios días antes de la fecha del Censo, el Departamento de Correos distribuyó un Cuestionario Preliminar del Censo a cada hogar censal situado en las rutas de distribución postal. El cuestionario contenía preguntas que debían ser contestadas para cada unidad ocupada. Estas preguntas podían ser contestadas fácilmente, por los mismos miembros del hogar censal. Se solicitó que éstos llenasen el Cuestionario Preliminar del Censo y lo tuviesen listo para entregarlo al enumerador del censo.

Quando el enumerador visitó la unidad, él transcribió la información del Cuestionario Preliminar del Censo (CPC) al cuestionario de enumeración. Si el CPC para la unidad no había sido completado o si contenía omisiones o contradicciones, el enumerador, según instrucciones previas, formulaba las preguntas directamente y anotaba las contestaciones en el cuestionario de enumeración. Además, el enumerador usaba el cuestionario de enumeración para anotar información adicional no incluida en el CPC, tales como acceso a la unidad (información pertinente para la identificación de una unidad de vivienda), condición de la unidad y toda la información sobre unidades vacantes. Tanto las preguntas como las categorías de respuestas, son un tanto más abreviadas en el cuestionario de enumeración que en el CPC. Sin embargo, el propósito de las preguntas en ambos cuestionarios era el mismo.

Para cada unidad de vivienda que no era de muestra, el enumerador anotó la información en un cuestionario que contenía los temas del recuento total (Forma 60PH-1PR o 60PH-2PR). Para cada unidad de vivienda en la muestra, el

for the sample items by direct interview and recorded it on a schedule containing both the sample and the complete-count items (Form 60PH-3PR).

Illustrative examples of schedules (or portions of schedules) used in the enumeration in Puerto Rico are exhibited in the appendix to this report. For purposes of the enumeration, only the Spanish versions of the forms were used.

Methods of obtaining information.--Information for the housing items was obtained through self-enumeration, direct interview, and observation. The self-enumeration items were those contained in the Advance Census Report (ACR). Information for vacant units was obtained from owners, landlords, neighbors, or other persons presumed to know about the unit.

Listing procedure.--As a means toward obtaining complete coverage of housing units, the enumerator listed each occupied and vacant unit on his first visit to the unit for information from the ACR. He was instructed to canvass each block, street, or road in a systematic manner and to record the address, name of head (of occupied units), time to call if a callback was required, and other pertinent information about the visit. A Listing Book was used for this purpose.

Field review.--One of the more important innovations in the 1960 Census was a series of regularly scheduled "field reviews" of the enumerator's work by his crew leader or field reviewer. This operation was designed to assure at an early stage of the work that the enumerator was performing his duties properly and had corrected the errors he had made. Moreover, the completeness of coverage of the enumeration was checked in various ways, including, for the first time, an advance partial listing by one of the supervisors of addresses throughout the enumerator's district, and the checking of this list of addresses against that reported by the enumerator.

PROCESSING OF DATA

General procedure.--The processing of data from the 1960 Census involved the following steps: (1) the enumerator recorded the information by marking appropriate boxes or making written entries on the schedules; (2) selected items were edited and coded manually; (3) a card containing codes for the various characteristics was punched for each housing unit; (4) the punchcards were edited mechanically for completeness and internal consistency; and (5) the cards were sorted and tabulated on conventional tabulating machines. This procedure is essentially the same as that followed in 1950, except that some of the editing which was done manually in 1950 was accomplished by machine in 1960. It differs from the procedure followed in the United States in 1960 which utilized electronic scanning and computing devices and auxiliary equipment.

Editing.--Whenever the entry for an item was inconsistent with other information on the schedule, an allocation procedure was used to assign an acceptable entry. The assignment was generally based on related information for the housing unit. For example, if a housing unit was enumerated as having "no piped running water" but having both a bathtub (or shower) and flush toilet for the exclusive use of the occupants, the unit was automatically edited as having piped water inside the structure, a characteristic considered to be consistent with the reported bathing and toilet facilities.

enumerador obtuvo la información para los temas de muestra por medio de entrevista directa y la registró en un cuestionario que contenía temas de muestra y del recuento total (Forma 60PH-3PR).

Ejemplos ilustrativos de cuestionarios (o porciones de cuestionarios) usados en la enumeración en Puerto Rico se muestran en el apéndice de este informe. En la enumeración, solamente se usaron las versiones de los cuestionarios en español.

Métodos de obtener información.--Se obtuvo información para los temas de viviendas por medio de autoenumeración, entrevista directa y observaciones. Los temas de autoenumeración estaban contenidos en el Cuestionario Preliminar del Censo (CPC). La información sobre unidades vacantes se obtuvo de propietarios, caseros, vecinos, u otras personas que se creyeran aptas para dar información sobre la unidad.

Procedimiento para el listado.--Como medio para obtener cobertura completa de las unidades de vivienda, el enumerador listó cada unidad ocupada y vacante en su primera visita a la unidad para obtener la información contenida en el CPC. El enumerador fué instruido a que recorriera cada manzana, calle o carretera sistemáticamente, y que anotara las direcciones, nombre del jefe (en unidades ocupadas), hora de visita, si era necesaria una visita adicional, y toda otra información pertinente sobre la visita. Para este propósito se utilizó un Libro de Registro.

Revisión de campo.--Una de las innovaciones más importantes introducidas en el Censo de 1960 fué una serie de entrevistas que el jefe de grupo o revisor de campo tuvo con cada enumerador para la "revisión en el campo" del trabajo de cada enumerador. Esta operación se diseñó para asegurarse, al comienzo de su trabajo, que el enumerador estaba desempeñando sus deberes cabalmente y que había corregido los errores cometidos. Además, se cotejó la integridad en la enumeración en varias formas, incluyendo, por vez primera, el uso de una lista parcial de direcciones preparadas de antemano por uno de los supervisores en cada distrito de enumeración y el cotejo subsiguiente de esta lista de direcciones contra la lista obtenida por el enumerador.

ELABORACION DE DATOS

Procedimiento general.--La elaboración de los datos del Censo de 1960 comprendió los siguientes pasos: (1) el enumerador anotó la información marcando encasillados apropiados o haciendo entradas escritas directamente en los cuestionarios; (2) se revisaron y codificaron manualmente temas seleccionados; (3) para cada unidad de vivienda, se perforó una tarjeta con códigos para diversas características; (4) las tarjetas así perforadas se revisaron mecánicamente para cotejar integridad y consistencia interna; luego (5) las tarjetas se clasificaron y se tabularon en máquinas convencionales de tabulación. Este procedimiento es esencialmente el mismo que se utilizó en 1950, con la excepción de que parte de la revisión que se realizó manualmente en 1950, se hizo por medio de máquinas en 1960. Este procedimiento difiere del que se siguió en los Estados Unidos en 1960 donde se utilizaron aparatos electrónicos con dispositivos auxiliares para revisar y computar las cifras.

Revisión.--Cuando se encontraba que una información era discrepante con cualquier otra información en el cuestionario, se usaba un procedimiento mediante el cual se asignaba una información aceptable. Esta asignación se basaba, por lo general, en informaciones relacionadas para la unidad de vivienda. Por ejemplo, si para una unidad se marcaba "sin agua corriente por tuberías" pero dicha unidad tenía tanto baño (o ducha) como inodoro para el uso exclusivo de sus ocupantes, automáticamente se asignaba a la unidad la clasificación con agua corriente dentro de la estructura, característica ésta que se considera consistente con la información marcada para baño y servicios sanitarios.

A similar procedure was followed when information for an item was missing. For example, if tenure for an occupied unit was omitted but a rental amount was reported, the unit was automatically edited to "rented." Allocations were made for nonresponse only for selected items; for the remaining items, a "not reported" classification was retained, unless an acceptable entry could be ascertained from other information on the schedule.

ACCURACY OF DATA

As explained above, information was obtained through self-enumeration and direct-interview procedures. The form used by household members for self-enumeration was necessarily different from that used by the enumerator in direct interview. The self-enumeration form allowed household members to see the questions as worded. Furthermore, the self-enumeration form provided brief but uniform explanations for some of the items and called attention to the response categories in a uniform manner. The less detailed wording of some items on the enumeration schedules was supplemented by the training and instructions given to the enumerators. The enumerators received standardized and formal training in canvassing their districts, in interviewing, and in filling out the schedules. During training, they used a workbook which contained practice exercises and illustrations. Filmstrips with accompanying narratives were also used.

Some of the areas for which separate statistics are provided in Volume I are areas with relatively small numbers of housing units, and the enumeration represents the work of only a few enumerators. Moreover, such items as the delineation of living quarters and the classification of the condition of a housing unit were always determined by the enumerator. Misinterpretation of the instructions or variation in interpretation of responses may have led to a wider margin of relative error and response variability in data for small areas (places with relatively small population) than for large areas. The systematic field review early in the enumeration corrected some of the errors arising from misunderstandings by the enumerator.

Human and mechanical errors occur in any mass statistical operation such as a decennial census. Such errors include failure to obtain required information from respondents, obtaining inconsistent information, recording information in the wrong place or incorrectly, or otherwise producing inconsistencies between entries on inter-related items on the field documents. Sampling biases occur because some of the enumerators fail to follow the sampling instructions. Errors also occur in the clerical editing and coding operations and in the mechanical processing of the cards.

Careful efforts are made in every census to keep the errors in each step at an acceptably low level. Review of the enumerator's work, verification of manual editing and coding, checking of tabulated figures, and ratio estimation of sample data to control totals from the complete count (as discussed in a later section) were introduced to reduce the effects of the errors in the census data.

Some innovations in 1960 reduced errors in processing and others produced a more consistent quality of results. It is believed that the 1960 procedures have improved the quality of the results but, at the same time, have introduced an element of difference between the 1960 statistics

Se siguió un procedimiento similar cuando faltaba la información para una pregunta. Por ejemplo, si se omitió la tenencia para una unidad ocupada pero se informó una cantidad como pago de alquiler, automáticamente se editaba la unidad a "alquilada." Se hicieron asignaciones solamente para omisiones de temas seleccionados; los demás retuvieron la categoría "no informaron," a menos que fuese posible determinar una entrada aceptable de las otras informaciones en el cuestionario.

EXACTITUD DE LOS DATOS

Según se explica anteriormente, se obtuvo información utilizando procedimientos de autoenumeración y entrevista directa. El cuestionario utilizado por miembros del hogar censal para la autoenumeración era necesariamente diferente al utilizado por el enumerador en la entrevista directa. El cuestionario de autoenumeración permitía a los miembros de hogares censales ver la pregunta escrita. Además, el cuestionario de autoenumeración proveía información breve, pero uniforme, para algunos temas y llamaba la atención en manera uniforme a las categorías de respuestas. La fraseología menos detallada de algunos temas en el cuestionario de enumeración se suplementó con el adiestramiento y las instrucciones a los enumeradores. Los enumeradores recibieron adiestramiento formal y uniforme sobre cómo hacer el recorrido de sus distritos, realizar entrevistas, y hacer anotaciones en los cuestionarios. Durante el adiestramiento los enumeradores utilizaron un libro de ejercicios que contenía problemas de práctica e ilustraciones. También se utilizaron películas de adiestramiento con sus correspondientes narrativos.

Algunas de las áreas para las cuales se proveen estadísticas separadas en el Volumen I, son áreas que contienen un número relativamente pequeño de unidades de vivienda y su enumeración representa el trabajo de solamente pocos enumeradores. Además, tales temas como la delineación de locales de habitación y la clasificación de condición de la unidad de vivienda, siempre fueron determinados por el enumerador. La mala interpretación de las instrucciones o la variación en la interpretación de las respuestas pueden haber causado un margen más ancho de error relativo y variabilidad en los datos de las áreas más pequeñas (lugares con población relativamente pequeña) que para áreas más grandes. La revisión de campo sistemática al principio de la enumeración, corrigió algunos errores surgidos de malas interpretaciones por parte de los enumeradores.

En una operación estadística de gran magnitud, como lo es un censo decenal, surgen errores humanos y mecánicos. Se incluyen, entre tales errores, fallas de obtener información requerida de las personas entrevistadas, obtener información inconsistente, anotar la información incorrecta o en el lugar indebido, o, en otra forma, producir inconsistencias entre entradas o temas relacionados anotados en los documentos de campo. Ocurren sesgos en el muestreo porque algunos enumeradores no siguen las instrucciones de muestreo. También ocurren errores en las operaciones de revisión y codificación manual y en la elaboración mecánica de las tarjetas.

En todo censo se tiene gran cuidado y se realizan esfuerzos por mantener los errores a un nivel mínimo aceptable en cada etapa de elaboración. Varios controles fueron introducidos para reducir los efectos de los errores en los datos censales, tales como la revisión del trabajo del enumerador, verificación de la revisión y codificación manual, cotejo de las cifras tabuladas, y la estimación por razón de los datos de muestra de modo que fueran iguales a totales de control obtenidos del recuento total (como se explica en una sección más adelante).

Algunas innovaciones introducidas en 1960 disminuyeron los errores en la elaboración de los datos y otras resultaron en mayor consistencia en la calidad de los resultados. Se cree que los procedimientos usados en 1960 han mejorado la calidad de los resultados pero, al

and those of earlier years. According to present plans, one or more reports evaluating the statistics of the 1960 Census are to be published.

Statistics such as the number of owner-occupied and renter-occupied units usually appear in more than one table for a given area. These figures may differ between tables, or in the same table, when characteristics of these units were tabulated at different rates; for example, the number of units tabulated by water supply in table 2 may differ from the number tabulated by number of rooms (see table I and section on "Ratio estimation"). In the case of value and mortgage data, certain types of units were excluded from the tabulations; therefore, differences between the counts obtained from the value distribution and corresponding counts from distributions for other characteristics may reflect the exclusion of these units. Furthermore, statistics in this report may differ from those in other reports on the 1960 Census of Housing where different tabulation rates were used for the same item.

mismo tiempo, han introducido un elemento de diferencia entre los datos estadísticos de 1960 y los de censos anteriores. De acuerdo con planes al presente, se publicaron uno o más informes evaluando las estadísticas del Censo de 1960.

Para un área determinada, casi siempre aparecen en más de una tabla, estadísticas tales como el número de unidades ocupadas por propietarios y ocupadas por inquilinos. Puede que estas cifras difieran entre tablas, o en la misma tabla, cuando las características de estas unidades fueron tabuladas utilizando diferentes razones; por ejemplo, el número de unidades tabuladas por suministro de agua en la tabla 2 puede diferir del número de unidades tabuladas por número de cuartos (vea la tabla I y la sección "Estimación por razón"). En el caso de datos sobre valor e hipotecas, ciertos tipos de unidades fueron excluidos de las tabulaciones; por lo tanto, las diferencias entre recuentos obtenidos de distribuciones de valor y recuentos correspondientes de distribuciones para otras características pueden reflejar la exclusión de estas unidades. Además, las estadísticas en este informe pueden diferir de aquéllas en otros informes del Censo de Viviendas de 1960 donde se utilizaron diferentes razones en la tabulación del mismo tema.

SAMPLE DESIGN AND SAMPLING VARIABILITY DISEÑO DE LA MUESTRA Y VARIABILIDAD DE MUESTREO

SAMPLE DESIGN

The unit of sampling was the housing unit and all its occupants. The enumerator was instructed to assign a Sample Key letter (A, B, C, or D) to each housing unit sequentially in the order in which he first visited the unit, whether or not he completed the interview. Each enumerator was given a random key letter to start his assignment. The order of canvassing was indicated in advance, although the instructions allowed some latitude in the order of visiting individual units at an address. Each housing unit which was assigned the key letter "A" was designated as a sample unit.

Although the sampling procedure did not automatically ensure an exact 25-percent sample of housing units in each locality, the sample design was unbiased if carried through according to instructions; and, generally, for large areas the deviation from 25 percent was found to be relatively small. Biases may have arisen, however, when the enumerator failed to follow his listing and sampling instructions exactly. Approximately 25.3 percent of the total occupied housing units and 26.5 percent of the total population in Puerto Rico were designated for the sample.

Sample rate for tabulation.--The rate at which an item was tabulated is given in table I. To illustrate, condition and plumbing facilities in table 1 were tabulated from the complete count for "all," "renter occupied," and "vacant" units and from the 25-percent sample for owner-occupied units by land tenure.

Medians were computed from distributions based on weighted samples tabulated at the rate indicated for the subject in table I. Medians are based on the number reporting the characteristic. Medians and averages are not shown where the base is smaller than the required minimum. For items tabulated from the complete count, the minimum base is 50 units; for items tabulated for the 25-percent sample, the minimum base is 200 units. For population per occupied unit, the population figure is considered the base.

DISEÑO DE LA MUESTRA

La unidad de muestreo fué la unidad de vivienda con todos sus ocupantes. Se instruyó al enumerador para que asignase una letra Clave de Muestra (A, B, C, o D) a cada unidad de vivienda siguiendo el orden en que las visitaba por primera vez, ya fuera que completara o no la entrevista durante esa visita. A cada enumerador se le asignó una letra clave aleatoria de muestra para comenzar la enumeración. Se le indicó de antemano, el orden en que debía efectuar el recorrido de su distrito, pero se le permitió cierta libertad en el orden de visita a unidades que tenían una sola dirección postal. Cada unidad de vivienda a la cual se asignó la letra clave "A" constituyó una unidad de muestreo.

A pesar de que los procedimientos de muestreo no aseguraban automáticamente una muestra exacta de 25 por ciento de unidades de vivienda en cada localidad, no había sesgo en el diseño de la muestra si los procedimientos se ejecutaban de acuerdo con las instrucciones; y, en general, para áreas grandes, la desviación al 25 por ciento resultó ser relativamente pequeña. Sin embargo pueden haber ocurrido sesgos cuando el enumerador no seguía exactamente las instrucciones sobre listado y muestreo. Aproximadamente el 25.3 por ciento del total de unidades de vivienda y el 26.5 por ciento de la población total en Puerto Rico cayeron en la muestra.

Razón de muestreo para tabulación.--En la tabla I se presenta la razón utilizada en la tabulación de un tema. Para ilustrar, condición y servicios sanitarios en la tabla 1 fué tabulado del recuento total para "todas las unidades," para las "ocupadas por inquilino" y "unidades vacantes" y de la muestra de 25 por ciento para unidades ocupadas por propietarios por tenencia de solar.

Se computaron las medianas de distribuciones basadas en muestras ponderadas que se tabularon usando la razón indicada para el tema en la tabla I. Las medianas se basan en el número que informaron la característica. No se muestran las medianas y los promedios cuando la base es menor que el mínimo requerido. Para temas tabulados del recuento total, la base mínima es 50 unidades; para temas tabulados de la muestra de 25 por ciento, la base mínima es 200 unidades. Para la población por unidad ocupada, se considera como base la cifra de población.

Table I.—SAMPLE RATE FOR TABULATION

(Rate shown in percent)

Subject	Tables 1 to 7	Tables 8 to 13	Table 14
INVENTORY			
All units; occupied units.....	(1)	(1)	100
Owner occupied.....	(1)	(1)	100
By land tenure.....	25	25	...
Renter occupied.....	(1)	(1)	100
Vacant.....	(1)	(1)	...
CHARACTERISTICS			
Persons:			
Owner occupied, by land tenure.....	25	25	...
Renter occupied.....	100	100	...
Population, 1960:			
All occupied.....	100	100	100
Owner occupied, total.....	100	100	...
Owner occupied, by land tenure.....	25	25	...
Renter occupied.....	100	100	...
Population, 1950:			
All occupied.....	100	100	...
Tenure of unit (owner, renter).....			
Owner occupied, by land tenure.....	25	25	...
Vacancy status.....	100	100	...
Bedrooms.....	25	25	100
Bathing facilities.....	100	100	...
Condition and plumbing:			
All units.....	100	100	100
Owner occupied, by land tenure.....	25	25	...
Renter occupied; vacant.....	100	100	...
Toilet facilities.....	100	100	...
Water supply.....	100	100	...
Kitchen or cooking facilities.....	100	100	...
Contract rent:			
Renter occupied.....	² 100, 25	² 100, 25	...
Vacant available for rent.....	25
All other subjects ³	25	25	...

¹ The figures on the first line and the figures under the subject "Tenure and vacancy status" (except for the three lines for owner-occupied units by land tenure) in tables 1 and 8 are based on the complete count. In other tables, the figures are based on the complete count except when they are the totals for a characteristic based on the 25-percent sample, in which case they are subject to ratio estimation.

² Based on complete count in Mayagüez, Ponce, and San Juan cities; 25-percent sample elsewhere. For an area including one of these cities, the parts were tabulated at their respective rates and then combined.

³ Persons per room, year moved into unit; number of rooms, type of construction, units in structure; sewage disposal, source of water; automobiles available, clothes washing machine, cooking fuel, electric lighting, radio sets, refrigerator, television sets; contract land rental, gross rent, value, and mortgage on property.

RATIO ESTIMATION

In Puerto Rico, the sample data were ratio estimated separately by municipio, and in specified cities and towns⁴ by groups of barrios and subbarrios, for three housing groups: Owner-occupied units, renter-occupied units, and vacant units. For each weighting area, the total card count for each of the three ratio estimation groups had to be at least 50; if not, the ratio estimation

⁴ Cities of Mayagüez, Ponce, and San Juan; towns of Aguadilla, Arecibo, Bayamón, Caguas, and Cayey.

Table I.—RAZON MUESTRAL PARA TABULACION

(Razón en por ciento)

Tópico	Tablas 1 a 7	Tablas 1 a 13	Tabla 14
INVENTARIO			
Todas las unidades; unidades ocupadas.....	(1)	(1)	100
Ocupadas por propietarios.....	(1)	(1)	100
Por tenencia del solar.....	25	25	...
Ocupadas por inquilinos.....	(1)	(1)	100
Vacantes.....	(1)	(1)	...
CARACTERISTICAS			
Personas:			
Ocupadas por propietarios, por tenencia del solar.....	25	25	...
Ocupadas por inquilinos.....	100	100	...
Población, 1960:			
Todas las unidades ocupadas.....	100	100	100
Todas las unidades ocupadas por propietarios.....	100	100	...
Ocupadas por propietarios, por tenencia del solar.....	25	25	...
Ocupadas por inquilinos.....	100	100	...
Población, 1950:			
Todas las unidades ocupadas.....	100	100	...
Tenencia de la unidad (propietario, inquilino).....			
Ocupadas por propietarios, por tenencia del solar.....	25	25	...
Estado de la vacante.....	100	100	...
Dormitorios.....	25	25	100
Facilidades de baño.....	100	100	...
Condición y servicios sanitarios:			
Todas las unidades.....	100	100	100
Ocupadas por propietarios, por tenencia del solar.....	25	25	...
Ocupadas por inquilinos; vacantes.....	100	100	...
Servicio de inodoro.....	100	100	...
Abastecimiento de agua.....	100	100	...
Cocina o facilidades de cocina.....	100	100	...
Alquiler contractual:			
Ocupadas por inquilinos.....	² 100, 25	² 100, 25	...
Vacantes disponibles para alquiler.....	25
Todos los otros tópicos ³	25	25	...

¹ Las cifras en la primera línea y las cifras bajo el tópico "Tenencia y ocupación" (exceptuando las tres líneas relacionadas con unidades ocupadas por propietarios por tenencia de solar) en las tablas 1 a 8 se basan en el recuento total. En otras tablas las cifras se basan en el recuento total, excepto cuando las mismas representan los totales de una característica basada en la muestra de 25 por ciento, en cuyo caso están sujetas a la estimación por razón.

² Basadas en el recuento total para las ciudades de Mayagüez, Ponce y San Juan; en la muestra de 25 por ciento en todas las demás áreas. Para un área que incluye una de estas ciudades, se tabularon las partes a base de sus respectivas razones y luego se combinaron.

³ Personas por cuarto, año en que ocupó la unidad; número de cuartos, tipo de construcción, unidades en la estructura; disposición de aguas negras, suministro de agua; automóviles disponibles, lavadoras de ropa, combustibles para cocinar, alumbro eléctrico, radios, neveras y refrigeradoras, televisores; alquiler contractual del solar, alquiler bruto, valor, e hipoteca sobre la propiedad.

ESTIMACION POR RAZON

En Puerto Rico, los datos de muestra se estimaron por razón separadamente para cada municipio, y en determinadas ciudades y pueblos⁴ por grupos de barrios y subbarrios, para tres grupos de vivienda: Unidades ocupadas por propietarios, unidades ocupadas por inquilinos, y unidades desocupadas. En cada área de ponderación el recuento total de las tarjetas para cada uno de los tres grupos

⁴ Las ciudades de Mayagüez, Ponce y San Juan; pueblos de Aguadilla, Arecibo, Bayamón, Caguas y Cayey.

groups were compressed by a set procedure until each group that remained contained 50 or more cards in the complete count.

Each weighting area was checked for consistency between the count of heads and the number of occupied housing units. The number of occupied housing units was adjusted to agree with the total count of cards for heads.

Within each ratio estimation group, the sample cards were adjusted by duplication or elimination so that the sample cards were one-fourth of the complete count. Thus, the resultant sample could be tabulated with a constant weight of 4. In this processing, no sample card was duplicated more than 4 times, i.e., the greatest weight for a card originally in the sample could not exceed 16. The nonsample card file was adjusted so that it was equal to three-fourths of the complete count. The total count as obtained from the sample cards should agree closely with the complete count obtained from all cards for each weighting area.

Places of 2,500 to 50,000 inhabitants (except those specified in footnote 4) and the rural balance of municipios were not separate ratio estimation areas; therefore, estimates derived from the sample differ from the complete-count data. It is possible to make an improved estimate of an absolute number (improved in the sense that the standard error is smaller) through the use of additional levels of ratio estimation. This is possible whenever the class in question forms a part of a larger group for which both a sample estimate and a complete count are available. This alternative estimate is particularly useful when the characteristic being estimated is a substantial part of the larger group; when the proportion is small, the improvement will be relatively minor. The improved estimate is made by multiplying a proportion based on sample data by the figure which represents the complete count of the base of the proportion. Statistics in tables 8 to 13 for places of 2,500 to 50,000 inhabitants which were not separate ratio estimation areas were obtained by this method.

In tables 4 and 11, another refinement in the ratio estimation procedure was applied to the "population per occupied unit" for the three groups of owner-occupied units by land tenure, which were based on the 25-percent sample. In the manner described above, an improved estimate for the number of owner-occupied units by land tenure was obtained, using the complete count of total owner-occupied units; in addition, an improved estimate of the population in these three groups was obtained, using the complete count of population in total owner-occupied units. For the medians and the distribution of owner-occupied units by number of persons in the units, however, it was not possible to improve the estimate of the number of persons. Generally, the net effect was to overstate slightly the median number of persons per unit, since a slightly higher proportion of persons than occupied units was designated for the sample (see second paragraph in the section on "Sample design," page 53-35).

The inventory of housing units (counts of all units; owner occupied, total; renter occupied; and vacant) are provided under the subject "Tenure and vacancy status." In tables 1, 8, and 14 these figures are based on the complete count. Estimates based on the 25-percent sample, as a byproduct of the ratio estimation procedure, are essentially in agreement with the figures based on the complete count for areas for which separate ratio estimation procedures were applied. In tables 1 to 7 estimates based on

de estimación por razón tenía que ser por lo menos 50; de no ser así, estos grupos de estimación se consolidaban mediante un procedimiento determinado hasta obtener un recuento total de 50 o más tarjetas en cada grupo restante.

Para asegurar coherencia en cada área de ponderación, se cotejó el recuento total de jefes de hogares censales con el número de unidades de vivienda ocupadas. Se ajustó el número de unidades de vivienda ocupadas de modo que coincidiera con el recuento total de tarjetas de jefes de hogares censales.

Dentro de cada grupo de estimación por razón, las tarjetas de la muestra se ajustaron bien por duplicación o por eliminación de modo que su número fuese igual a una cuarta parte del recuento total. Por ello, la muestra se pudo tabular con una ponderación constante de 4. En este proceso ninguna tarjeta de la muestra se duplicó más de cuatro veces, es decir, la ponderación máxima de una tarjeta original de la muestra no podía exceder 16. Se ajustó la cantidad de tarjetas que no eran de la muestra de manera que su volumen fuese igual a las tres cuartas partes del recuento total. Para cada área de ponderación, los totales de recuentos obtenidos de las tarjetas de la muestra debían ser iguales a los que se obtuvieron al tabular todas las tarjetas.

Lugares de 2,500 a 50,000 habitantes (excepto los especificados en la nota 4) y el balance rural de municipios no fueron áreas de estimación por razón; la estimación derivada de la muestra difiere del recuento completo de datos. Es posible obtener una estimación mejorada de un número absoluto (mejorada en el sentido de que el error estándar es menor) a través del uso de niveles adicionales de estimación por razón. Esto es posible cuando la clase en cuestión forma parte de un grupo más amplio para el cual hay disponibles estimaciones basadas en muestra y en el recuento total. Esta estimación alternativa es particularmente útil cuando la característica que está siendo estimada constituye una parte substancial del grupo más amplio; cuando la proporción es pequeña, la mejora es relativamente insignificante. La estimación mejorada se computa multiplicando una proporción basada en datos de muestra por la cifra que representa el recuento total de la base de la proporción. Las estadísticas de las tablas 8 a 13 para lugares de 2,500 a 50,000 habitantes que no constituían áreas separadas de estimación por razón, fueron obtenidas por este medio.

Para la "población por unidad ocupada," en las tablas 4 y 11, se aplicó otro refinamiento del procedimiento de estimación por razón para los tres grupos de unidades ocupadas por propietarios por tenencia del solar, los cuales se basaron en la muestra de 25 por ciento. De esta manera se obtuvo una estimación mejorada del número de unidades ocupadas por propietarios por tenencia del solar, utilizando el recuento completo de todas las unidades ocupadas por propietarios; además se obtuvo una estimación mejorada de la población en los tres grupos utilizando el recuento completo de la población en todas las unidades ocupadas por propietarios. Sin embargo, para las medianas y para la distribución de unidades ocupadas por propietarios por número de personas en la unidad, no fue posible mejorar la estimación del número de personas. Por lo general, el efecto fue sobreestimar un poco la mediana del número de personas en la unidad, ya que la proporción de personas fue un poco más grande que el número de unidades ocupadas designadas para la muestra (vea segundo párrafo en la sección "Diseño de la muestra," página 53-35).

El inventario de unidades de vivienda (recuento de todas las unidades; ocupadas por propietarios, total; ocupadas por inquilino; y desocupadas) se provee bajo el tema "Tenencia y estado de la vacante." En las tablas 1, 8 y 14 estas cifras se basan en el recuento completo. Estimaciones basadas en la muestra de 25 por ciento como un subproducto del procedimiento de estimación por razón, están esencialmente de acuerdo con las cifras basadas en el recuento completo en áreas en las cuales se aplicaron separadamente los procedimientos de estimación por razón. En las tablas 1 a 7 las estimaciones basadas en la muestra

the sample for rural and some urban territory, which were not separate weighting areas, may differ slightly from figures based on the complete count.

SAMPLING VARIABILITY

The figures from sample tabulations are subject to sampling variability, which can be estimated from table II (for absolute numbers) and table III (for percentages).⁵ These tables do not reflect the effect of response variance, processing variance, or bias arising in the collection, processing, and estimation steps. The chances are about two out of three that the difference due to sampling variability between an estimate based on a sample and the figure that would have been obtained from a complete count is less than the standard error. The chances are about 19 out of 20 that the difference is less than twice the standard error and about 99 out of 100 that it is less than 2½ times the standard error. The amount by which the standard error must be multiplied to obtain other odds deemed more appropriate can be found in most statistical textbooks. For most estimates, linear interpolation in tables II and III provides reasonably accurate results.

Table II.—ESTIMATES PROPORTIONATE TO STANDARD ERROR OF ESTIMATED NUMBER

(Range of 2 chances out of 3)

Estimated number ¹	Estimate proportionate to standard error	Estimated number ¹	Estimate proportionate to standard error
50.....	15	5,000.....	130
100.....	20	10,000.....	170
250.....	30	15,000.....	210
500.....	50	25,000.....	240
1,000.....	70	50,000.....	330
2,500.....	100		

¹ For estimated numbers larger than 50,000, the relative errors are somewhat smaller than for 50,000.

Table III.—ESTIMATES PROPORTIONATE TO STANDARD ERROR OF ESTIMATED PERCENTAGE

(Range of 2 chances out of 3)

Estimated percentage	Base of percentage					
	500	1,000	2,500	10,000	25,000	100,000
2 or 98.....	1.1	0.8	0.6	0.3	0.2	0.1
5 or 95.....	1.7	1.5	0.9	0.5	0.3	0.1
10 or 90.....	2.8	1.9	1.1	0.7	0.4	0.2
25 or 75.....	3.5	2.5	2.0	0.9	0.5	0.3
50.....	4.3	3.5	2.3	1.0	0.8	0.5

Illustration: Table 2 shows that, in Ponce city, there are 6,820 housing units containing 5 rooms (which, according to table I, is based on the 25-percent sample). Table II shows that the standard error of an estimate of 6,820 units is about 145. The chances are 2 out of 3 that

⁵ These estimates of sampling variability are based on partial information from variances calculated from a sample of 1960 Census results.

para territorio rural y parte del urbano, los cuales no fueron áreas separadas de ponderación, pueden diferir un poco de las cifras basadas en el recuento completo.

VARIABILIDAD DE MUESTREO

Las cifras derivadas de la muestra están sujetas a variabilidad de muestreo, la cual puede ser estimada de la tabla II (para cifras absolutas) y la tabla III (para porcentajes).⁵ Estas tablas no reflejan el efecto de la variancia proveniente de las respuestas, la variancia en la elaboración, o el sesgo procedente de las fases de recopilación, elaboración y estimación. La probabilidad de que la diferencia, debida a la variabilidad de muestreo, entre una estimación basada en una muestra y la cifra que se obtendría mediante un recuento total sea menor que el error estándar, es alrededor de dos en cada tres casos. La probabilidad de que la diferencia sea menor de dos veces el error estándar es 19 en cada 20 casos y que sea menor de dos veces y media el error estándar, es 99 en cada 100 casos. La cantidad por la cual se debe multiplicar el error estándar, para obtener otras probabilidades que se consideren más adecuadas, puede conseguirse en la mayoría de los textos de estadística. Para la mayor parte de las estimaciones, la interpolación lineal de las tablas II y III provee resultados razonablemente exactos.

Tabla II.—ESTIMACIONES PROPORCIONALES AL ERROR ESTANDAR DEL NUMERO ESTIMADO

(Amplitud de la variabilidad correspondiente a la probabilidad de 2 casos en cada 3)

Número estimado ¹	Estimación proporcional al error estándar	Número estimado ¹	Estimación proporcional al error estándar
50.....	15	5,000.....	130
100.....	20	10,000.....	170
250.....	30	15,000.....	210
500.....	50	25,000.....	240
1,000.....	70	50,000.....	330
2,500.....	100		

¹ Para números estimados mayores de 50,000, los errores relativos son un poco menores que para 50,000.

Tabla III.—ESTIMACIONES PROPORCIONALES AL ERROR ESTANDAR DEL PORCENTAJE ESTIMADO

(Amplitud de la variabilidad correspondiente a la probabilidad de 2 casos en cada 3)

Porcentaje estimado	Base del porcentaje					
	500	1,000	2,500	10,000	25,000	100,000
2 o 98.....	1.1	0.8	0.6	0.3	0.2	0.1
5 o 95.....	1.7	1.5	0.9	0.5	0.3	0.1
10 o 90.....	2.8	1.9	1.1	0.7	0.4	0.2
25 o 75.....	3.5	2.5	2.0	0.9	0.5	0.3
50.....	4.3	3.5	2.3	1.0	0.8	0.5

Ilustración: La tabla 2 indica que en la ciudad de Ponce hay 6,820 unidades de vivienda que tienen 5 cuartos (cifras que de acuerdo con la tabla I, están basadas en la muestra de 25 por ciento). La tabla II indica que el error estándar de una estimación de 6,820 unidades es casi

⁵ Estas estimaciones de la variabilidad de muestreo se basan en información parcial sobre las variancias calculadas en una muestra de resultados del Censo de 1960.

the results of a complete count would not differ by more than 145 from the estimated 6,820. It also follows that there is only about 1 chance in 100 that the results of a complete count would differ by as much as 363, that is, by about $2\frac{1}{2}$ times the standard error.

The standard errors estimated from tables II and III are not directly applicable to differences between two estimates. The estimates of sampling errors are to be applied differently in the following situations:

1. For a difference between a sample estimate and one based on a complete count (e.g., arising from comparisons with 1960 complete-count statistics or complete-count statistics for 1950 or earlier), the standard error of the difference is identical with the standard error of the 1960 sample estimate alone.

2. For a difference between two sample estimates, the standard error is approximately the square root of the sum of the squares of the standard error of each estimate considered separately. The formula will represent the standard error quite accurately for the difference between estimates of the same characteristics in two different areas, or for the difference between separate and uncorrelated characteristics in the same area. If, however, there is a high positive correlation between the two characteristics, the formula will overestimate the true standard error.

3. For a difference between two sample estimates one of which represents a subclass of the other, the difference should be considered as the sample estimate; the standard error of this difference may be obtained directly.

145. Hay una probabilidad de 2 en cada 3 casos que los resultados del recuento total no difieran por más de 145 de la cifra estimada de 6,820. Por consiguiente, también se deduce que la probabilidad es de uno en cada 100 casos que los resultados de un recuento total puedan diferir hasta un máximo de 363, ésto es, por alrededor de $2\frac{1}{2}$ veces el error estándar.

Los errores estándares estimados de las tablas II y III no son directamente aplicables a las diferencias entre dos estimaciones. Las estimaciones de errores de muestra deben ser aplicadas en forma diferente en las siguientes situaciones:

1. Para una diferencia entre una cifra basada en la muestra y otra basada en un recuento total (por ejemplo, que surge de comparaciones con estadísticas de 1960 que fueron obtenidas del recuento total o con estadísticas de recuento total para 1950 o años anteriores), el error estándar de la diferencia es idéntico al error estándar de la estimación basada en muestra para 1960 solamente.

2. Para una diferencia entre dos estimaciones basadas en la muestra, el error estándar es aproximadamente igual a la raíz cuadrada de la suma de los cuadrados del error estándar de cada estimación considerada por separado. Esta fórmula representará, con bastante exactitud, el error estándar de la diferencia entre estimaciones de la misma característica en dos áreas diferentes, o el error estándar de la diferencia entre características distintas y no correlacionadas en la misma área. Sin embargo, si hay una alta correlación positiva entre las dos características, la fórmula sobreestimaré el error estándar verdadero.

3. Para una diferencia entre dos estimaciones basadas en la muestra, una de las cuales es subcategoría de la otra, la diferencia debe considerarse como la estimación basada en la muestra del error estándar de esta diferencia y se debe obtener directamente.

Table 1.—TENURE, VACANCY STATUS, AND CONDITION AND PLUMBING FACILITIES, FOR PUERTO RICO, URBAN AND RURAL, AND FOR SMSA'S, CONSTITUENT MUNICIPIOS, PLACES OF 50,000 INHABITANTS OR MORE, URBAN BALANCE, RURAL TOTAL, AND URBANIZED AREAS: 1960—Con.
 Tabla 1.—TENENCIA, OCUPACION, CONDICION Y SERVICIOS SANITARIOS, PARA PUERTO RICO, URBANO Y RURAL, Y PARA AEMEs, MUNICIPIOS COMPONENTES, LUGARES DE 50,000 HABITANTES O MAS, BALANCE URBANO, TOTAL RURAL Y AREAS URBANIZADAS: 1960—Con.

[Some data based on sample; see text. Percent not shown where less than 0.1.—Algunos datos están basados en muestra; vea el texto. Se omite el por ciento cuando la base es menos de 0.1]

Subject	Tópico	SMSA's--AEMEs--Con.								
		Ponce				San Juan				
		The area Ponce municipio	Ponce city Ciudad de Ponce	Urban balance Balance urbano	Rural	The area — El área	Municipios			San Juan
							Bayamón	Cataño	Guaynabo	
All housing units.....	Todas las unidades de vivienda.....	33,663	26,984	...	6,679	135,132	16,022	5,549	7,980	105,581
TENURE AND VACANCY STATUS		TENENCIA Y OCUPACION								
Occupied.....	Ocupadas.....	30,946	24,961	...	5,985	127,726	14,588	5,307	7,564	100,267
Owner occupied.....	Por propietario.....	19,191	15,189	...	4,002	70,234	10,465	3,584	5,663	50,522
Percent of all occupied.....	Por ciento de todas las ocupadas.....	62.0	60.9	...	66.9	55.0	71.7	67.5	74.9	50.4
Unit and land owned.....	Posee la unidad y el solar.....	7,952	5,984	...	1,968	41,824	6,992	1,200	3,432	30,200
Unit owned, land rented.....	Posee la unidad, alquila el solar.....	3,976	3,560	...	416	5,240	800	...	368	4,072
Unit owned, land rent free.....	Posee la unidad, solar gratis.....	7,256	5,640	...	1,616	23,168	2,672	2,384	1,864	16,248
Renter occupied.....	Por inquilino.....	11,755	9,772	...	1,983	57,492	4,123	1,723	1,901	49,745
Vacant.....	Vacantes.....	2,717	2,023	...	694	7,406	1,434	242	416	5,314
Sound or deteriorating.....	En buenas condiciones o deteriorándose.....	2,224	1,724	...	500	6,639	1,352	178	314	4,795
Available.....	Disponibles.....	1,357	1,295	...	62	4,445	946	112	99	3,288
For sale only.....	Para venta solamente.....	396	371	...	25	1,677	687	19	32	939
Homeowner vacancy rate.....	Tasa de desocupación de viviendas propias.....	2.0	2.4	...	0.9	2.3	6.2	0.5	0.6	1.8
For rent.....	Para alquilar.....	961	924	...	37	2,768	259	93	67	2,349
Rental vacancy rate.....	Tasa de desocupación, viviendas de alquiler.....	7.6	8.6	...	1.2	4.6	5.9	5.1	3.4	4.5
Held for occasional use.....	Retenida para uso ocasional.....	566	250	...	316	991	199	34	80	678
Held for other reasons.....	Retenida por razones particulares.....	301	179	...	122	1,203	207	32	135	829
Dilapidated.....	Dilapidadas.....	341	201	...	140	559	67	49	82	361
Inadequate original construction.....	Construcción original inadecuada.....	152	98	...	54	208	15	15	20	158
CONDITION AND PLUMBING		CONDICION Y SERVICIOS SANITARIOS								
All units.....	Todas las unidades.....	33,663	26,984	...	6,679	135,132	16,022	5,549	7,980	105,581
Sound.....	En buenas condiciones.....	17,986	15,126	...	2,860	93,518	11,852	2,503	4,663	74,500
With all plumbing facilities.....	Con todos los servicios sanitarios.....	10,590	10,175	...	415	75,477	8,649	1,097	2,458	63,273
Lacking some or all facilities.....	Sin algunos o todos los servicios sanitarios.....	7,396	4,951	...	2,445	18,041	3,203	1,406	2,205	11,227
Deteriorating.....	Deteriorándose.....	9,217	7,111	...	2,106	25,157	2,860	1,936	1,790	18,571
With all plumbing facilities.....	Con todos los servicios sanitarios.....	1,467	1,376	...	91	5,530	392	204	205	4,729
Lacking some or all facilities.....	Sin algunos o todos los servicios sanitarios.....	7,750	5,735	...	2,015	19,627	2,468	1,732	1,585	13,842
Dilapidated.....	Dilapidadas.....	4,169	3,148	...	1,021	10,150	952	675	1,005	7,518
Inadequate original construction.....	Construcción original inadecuada.....	1,906	1,280	...	626	5,246	343	423	486	3,994
Condition or plumbing not reported.....	No informaron sobre condición o servicios.....	385	319	...	66	1,061	15	12	36	998
Unit and land owned.....	Posee la unidad y el solar.....	7,952	5,984	...	1,968	41,824	6,992	1,200	3,432	30,200
Sound.....	En buenas condiciones.....	5,728	4,640	...	1,088	36,188	5,948	848	2,384	27,008
With all plumbing facilities.....	Con todos los servicios sanitarios.....	4,048	3,896	...	152	32,076	4,988	488	1,296	25,304
Lacking some or all facilities.....	Sin algunos o todos los servicios sanitarios.....	1,680	744	...	936	4,112	960	360	1,088	1,704
Deteriorating.....	Deteriorándose.....	1,576	1,028	...	548	3,992	808	244	668	2,272
With all plumbing facilities.....	Con todos los servicios sanitarios.....	460	444	...	16	1,268	136	28	88	1,016
Lacking some or all facilities.....	Sin algunos o todos los servicios sanitarios.....	1,116	584	...	532	2,724	672	216	580	1,256
Dilapidated.....	Dilapidadas.....	428	256	...	172	1,092	168	60	264	600
Inadequate original construction.....	Construcción original inadecuada.....	196	36	...	160	420	52	28	112	228
Condition or plumbing not reported.....	No informaron sobre condición o servicios.....	24	24	132	16	20	4	92
Unit owned, land rented.....	Posee la unidad, alquila el solar.....	3,976	3,560	...	416	5,240	800	...	368	4,072
Sound.....	En buenas condiciones.....	1,898	1,668	...	220	2,496	436	...	196	1,864
With all plumbing facilities.....	Con todos los servicios sanitarios.....	300	292	...	8	996	68	...	36	892
Lacking some or all facilities.....	Sin algunos o todos los servicios sanitarios.....	1,588	1,376	...	212	1,500	368	...	160	972
Deteriorating.....	Deteriorándose.....	1,472	1,348	...	124	2,036	292	...	120	1,624
With all plumbing facilities.....	Con todos los servicios sanitarios.....	92	92	332	40	...	4	288
Lacking some or all facilities.....	Sin algunos o todos los servicios sanitarios.....	1,380	1,256	...	124	1,704	252	...	116	1,336
Dilapidated.....	Dilapidadas.....	460	432	...	28	480	24	...	44	412
Inadequate original construction.....	Construcción original inadecuada.....	152	108	...	44	204	44	...	4	156
Condition or plumbing not reported.....	No informaron sobre condición o servicios.....	4	4	24	4	...	4	16
Unit owned, land rent free.....	Posee la unidad, solar gratis.....	7,256	5,640	...	1,616	23,168	2,672	2,384	1,864	16,248
Sound.....	En buenas condiciones.....	2,840	2,068	...	772	10,260	1,328	904	824	7,204
With all plumbing facilities.....	Con todos los servicios sanitarios.....	424	388	...	36	4,260	248	112	188	3,712
Lacking some or all facilities.....	Sin algunos o todos los servicios sanitarios.....	2,416	1,680	...	736	6,000	1,080	792	636	3,492
Deteriorating.....	Deteriorándose.....	2,492	2,032	...	460	7,436	948	988	544	4,956
With all plumbing facilities.....	Con todos los servicios sanitarios.....	84	84	780	28	44	36	672
Lacking some or all facilities.....	Sin algunos o todos los servicios sanitarios.....	2,408	1,948	...	460	6,656	920	944	508	4,284
Dilapidated.....	Dilapidadas.....	1,216	1,012	...	204	3,144	276	288	252	2,328
Inadequate original construction.....	Construcción original inadecuada.....	656	480	...	176	2,128	108	196	236	1,588
Condition or plumbing not reported.....	No informaron sobre condición o servicios.....	52	48	...	4	200	12	8	8	172
Renter occupied.....	Ocupadas por inquilino.....	11,755	9,772	...	1,983	57,492	4,123	1,723	1,901	49,745
Sound.....	En buenas condiciones.....	6,163	5,581	...	582	39,233	2,866	763	1,201	34,403
With all plumbing facilities.....	Con todos los servicios sanitarios.....	4,649	4,494	...	155	32,993	2,166	434	839	29,554
Lacking some or all facilities.....	Sin algunos o todos los servicios sanitarios.....	1,514	1,087	...	427	6,240	700	329	362	4,849
Deteriorating.....	Deteriorándose.....	3,205	2,485	...	720	11,114	808	591	363	9,352
With all plumbing facilities.....	Con todos los servicios sanitarios.....	678	638	...	40	2,883	164	94	65	2,560
Lacking some or all facilities.....	Sin algunos o todos los servicios sanitarios.....	2,527	1,847	...	680	8,231	644	497	298	6,792
Dilapidated.....	Dilapidadas.....	1,619	1,188	...	431	4,635	330	248	225	3,832
Inadequate original construction.....	Construcción original inadecuada.....	657	441	...	216	2,041	115	114	99	1,713
Condition or plumbing not reported.....	No informaron sobre condición o servicios.....	111	77	...	34	469	4	7	13	445
Vacant available for sale.....	Desocupadas disponibles para venta.....	396	371	...	25	1,677	687	19	32	939
With all plumbing facilities.....	Con todos los servicios sanitarios.....	284	281	...	3	1,544	674	4	18	848
Lacking some or all facilities.....	Sin algunos o todos los servicios sanitarios.....	96	82	...	14	114	13	15	12	74
Plumbing facilities not reported.....	No informaron sobre servicios sanitarios.....	16	8	...	8	19	2	17
Vacant available for rent.....	Desocupadas disponibles para alquiler.....	961	924	...	37	2,768	259	93	67	2,349
With all plumbing facilities.....	Con todos los servicios sanitarios.....	746	740	...	6	2,092	220	48	42	1,762
Lacking some or all facilities.....	Sin algunos o todos los servicios sanitarios.....	175	153	...	22	544	39	45	23	437
Plumbing facilities not reported.....	No informaron sobre servicios sanitarios.....	40	31	...	9	132	2	130

Table 1.—TENURE, VACANCY STATUS, AND CONDITION AND PLUMBING FACILITIES, FOR PUERTO RICO, URBAN AND RURAL, AND FOR SMSA'S, CONSTITUENT MUNICIPIOS, PLACES OF 50,000 INHABITANTS OR MORE, URBAN BALANCE, RURAL TOTAL, AND URBANIZED AREAS: 1960—CON.

Tabla 1.—TENENCIA, OCUPACION, CONDICION Y SERVICIOS SANITARIOS, PARA PUERTO RICO, URBANO Y RURAL, Y PARA AEMES MUNICIPIOS COMPONENTES, LUGARES DE 50,000 HABITANTES O MAS, BALANCE URBANO, TOTAL RURAL Y AREAS URBANIZADAS: 1960—CON.

[Some data based on sample; see text. Percent not shown where less than 0.1.—Algunos datos están basados en muestra; vea el texto. Se omite el por ciento cuando la base es menos de 0.1.]

Subject	Tópico	SMSA's--AEMEs--Con.			Urbanized areas--Áreas urbanizadas		
		San Juan city Ciudad de San Juan	Urban balance Balance urbano	Rural	Mayagüez	Ponce	San Juan
All housing units.....	Todas las unidades de vivienda.....	101,497	19,813	13,822	15,452	26,984	127,273
TENURE AND VACANCY STATUS		TENENCIA Y OCUPACION					
Occupied.....	Ocupadas.....	96,474	18,246	13,006	14,255	24,961	119,715
Owner occupied.....	Por propietario.....	47,387	12,321	10,526	6,476	15,189	63,184
Percent of all occupied.....	Por ciento de todas las ocupadas.....	49.1	67.5	80.9	45.4	60.9	52.8
Unit and land owned.....	Posee la unidad y el solar.....	28,572	8,164	5,088	2,992	5,984	39,248
Unit owned, land rented.....	Posee la unidad, alquila el solar.....	3,776	744	720	2,780	3,560	4,628
Unit owned, land rent free.....	Posee la unidad, solar gratis.....	15,036	3,432	4,700	700	5,640	19,348
Renter occupied.....	Por inquilino.....	49,087	5,925	2,480	7,779	9,772	56,531
Vacant.....	Vacantes.....	5,023	1,567	816	1,197	2,023	7,558
Sound or deteriorating.....	En buenas condiciones o deteriorándose.....	4,536	1,456	647	1,023	1,724	6,931
Available.....	Disponible.....	3,166	1,045	240	752	1,295	4,947
For sale only.....	Para venta solamente.....	847	702	128	61	371	1,812
Homeowner vacancy rate.....	Tasa de desocupación de viviendas propias.....	1.8	5.4	1.2	0.9	2.4	2.8
For rent.....	Para alquilar.....	2,313	343	112	691	924	3,135
Rental vacancy rate.....	Tasa de desocupación, viviendas de alquiler.....	4.5	5.5	4.3	8.2	8.6	5.3
Held for occasional use.....	Retenida para uso ocasional.....	633	169	189	162	250	938
Held for other reasons.....	Retenida por razones particulares.....	743	242	218	109	179	1,046
Dilapidated.....	Dilapidadas.....	336	88	135	138	201	448
Inadequate original construction.....	Construcción original inadecuada.....	151	23	34	36	98	179
CONDITION AND PLUMBING		CONDICION Y SERVICIOS SANITARIOS					
All units.....	Todas las unidades.....	101,497	19,813	13,822	15,452	26,984	127,273
Sound.....	En buenas condiciones.....	72,271	13,758	7,491	8,826	15,126	90,679
With all plumbing facilities.....	Con todos los servicios sanitarios.....	62,401	10,756	2,318	6,500	10,175	76,816
Lacking some or all facilities.....	Sin algunos o todos los servicios sanitarios.....	9,870	2,998	5,173	2,326	4,951	13,863
Deteriorating.....	Deteriorándose.....	17,498	3,831	3,828	4,038	7,111	22,149
With all plumbing facilities.....	Con todos los servicios sanitarios.....	4,679	709	142	1,209	1,376	5,500
Lacking some or all facilities.....	Sin algunos o todos los servicios sanitarios.....	12,819	3,122	3,686	2,829	5,735	16,649
Dilapidated.....	Dilapidadas.....	7,093	1,494	1,563	1,835	3,148	8,914
Inadequate original construction.....	Construcción original inadecuada.....	3,722	692	832	689	1,280	4,573
Condition or plumbing not reported.....	No informaron sobre condición o servicios.....	913	40	108	64	319	958
Unit and land owned.....	Posee la unidad y el solar.....	28,572	8,164	5,088	2,992	5,984	39,248
Sound.....	En buenas condiciones.....	25,948	7,000	3,240	2,288	4,640	35,112
With all plumbing facilities.....	Con todos los servicios sanitarios.....	24,796	6,116	1,164	2,024	3,896	32,852
Lacking some or all facilities.....	Sin algunos o todos los servicios sanitarios.....	1,152	884	2,076	264	744	2,260
Deteriorating.....	Deteriorándose.....	1,916	888	1,188	540	1,028	3,044
With all plumbing facilities.....	Con todos los servicios sanitarios.....	1,012	232	24	324	444	1,300
Lacking some or all facilities.....	Sin algunos o todos los servicios sanitarios.....	904	656	1,164	216	584	1,744
Dilapidated.....	Dilapidadas.....	488	192	412	148	256	768
Inadequate original construction.....	Construcción original inadecuada.....	136	56	228	8	36	200
Condition or plumbing not reported.....	No informaron sobre condición o servicios.....	84	28	20	8	24	124
Unit owned, land rented.....	Posee la unidad, alquila el solar.....	3,776	744	720	2,780	3,560	4,628
Sound.....	En buenas condiciones.....	1,744	356	396	1,408	1,668	2,160
With all plumbing facilities.....	Con todos los servicios sanitarios.....	872	100	24	512	292	984
Lacking some or all facilities.....	Sin algunos o todos los servicios sanitarios.....	872	256	372	896	1,376	1,176
Deteriorating.....	Deteriorándose.....	1,520	292	224	940	1,348	1,836
With all plumbing facilities.....	Con todos los servicios sanitarios.....	288	44	...	216	92	332
Lacking some or all facilities.....	Sin algunos o todos los servicios sanitarios.....	1,232	248	224	724	1,256	1,504
Dilapidated.....	Dilapidadas.....	372	52	56	312	432	428
Inadequate original construction.....	Construcción original inadecuada.....	124	36	44	112	108	184
Condition or plumbing not reported.....	No informaron sobre condición o servicios.....	16	8	...	8	4	20
Unit owned, land rent free.....	Posee la unidad, solar gratis.....	15,036	3,432	4,700	700	5,640	19,348
Sound.....	En buenas condiciones.....	6,640	1,472	2,148	252	2,068	8,548
With all plumbing facilities.....	Con todos los servicios sanitarios.....	3,664	384	212	148	388	4,208
Lacking some or all facilities.....	Sin algunos o todos los servicios sanitarios.....	2,976	1,088	1,936	104	1,680	4,340
Deteriorating.....	Deteriorándose.....	4,520	1,264	1,652	196	2,032	6,092
With all plumbing facilities.....	Con todos los servicios sanitarios.....	668	100	12	40	84	796
Lacking some or all facilities.....	Sin algunos o todos los servicios sanitarios.....	3,852	1,164	1,640	156	1,948	5,296
Dilapidated.....	Dilapidadas.....	2,172	368	604	76	1,012	2,624
Inadequate original construction.....	Construcción original inadecuada.....	1,548	308	272	164	480	1,908
Condition or plumbing not reported.....	No informaron sobre condición o servicios.....	156	20	24	12	48	176
Renter occupied.....	Ocupadas por inquilino.....	49,087	5,925	2,480	7,779	9,772	56,531
Sound.....	En buenas condiciones.....	34,126	3,819	1,288	4,144	5,581	39,187
With all plumbing facilities.....	Con todos los servicios sanitarios.....	29,446	2,926	621	3,167	4,494	33,117
Lacking some or all facilities.....	Sin algunos o todos los servicios sanitarios.....	4,680	893	667	977	1,087	6,070
Deteriorating.....	Deteriorándose.....	9,136	1,281	697	2,123	2,485	10,659
With all plumbing facilities.....	Con todos los servicios sanitarios.....	2,540	289	54	573	638	2,877
Lacking some or all facilities.....	Sin algunos o todos los servicios sanitarios.....	6,596	992	643	1,550	1,847	7,782
Dilapidated.....	Dilapidadas.....	3,753	580	302	1,149	1,188	4,447
Inadequate original construction.....	Construcción original inadecuada.....	1,633	227	161	349	441	1,917
Condition or plumbing not reported.....	No informaron sobre condición o servicios.....	439	18	12	14	71	321
Vacant available for sale.....	Desocupadas disponibles para venta.....	847	702	128	61	371	1,812
With all plumbing facilities.....	Con todos los servicios sanitarios.....	768	687	89	42	281	1,714
Lacking some or all facilities.....	Sin algunos o todos los servicios sanitarios.....	63	15	36	17	82	80
Plumbing facilities not reported.....	No informaron sobre servicios sanitarios.....	16	...	3	2	8	18
Vacant available for rent.....	Desocupadas disponibles para alquiler.....	2,313	343	112	691	924	3,135
With all plumbing facilities.....	Con todos los servicios sanitarios.....	1,761	276	55	583	740	2,502
Lacking some or all facilities.....	Sin algunos o todos los servicios sanitarios.....	424	67	53	106	153	504
Plumbing facilities not reported.....	No informaron sobre servicios sanitarios.....	128	...	4	2	31	129

Table 2.—PLUMBING FACILITIES AND NUMBER OF ROOMS, FOR PUERTO RICO, URBAN AND RURAL, AND FOR SMSA'S, CONSTITUENT MUNICIPIOS, PLACES OF 50,000 INHABITANTS OR MORE, URBAN BALANCE, RURAL TOTAL, AND URBANIZED AREAS: 1960

Tabla 2.—SERVICIOS SANITARIOS Y NUMERO DE CUARTOS, PARA PUERTO RICO, URBANO Y RURAL, Y PARA AEMES, MUNICIPIOS COMPONENTES, LUGARES DE 50,000 HABITANTES O MAS, BALANCE URBANO, TOTAL RURAL Y AREAS URBANIZADAS: 1960

(Some data based on sample; see text. Median not shown where base is less than 200; plus (+) after number indicates median above that number.—Algunos datos están basados en muestra; vea el texto. Se omite la mediana si la base es menor de 200; un signo positivo (+) después de una cifra indica que la mediana es mayor que dicha cifra)

Subject	Tópico	Puerto Rico					SMSA's--AEMEs			
		Total	Inside SMSA's Dentro de AEMEs	Outside SMSA's Fuera de AEMEs	Urban Urbano	Rural	Mayagüez			
							The area Mayagüez municipio El área Municipio de Mayagüez	Maya- güez city Ciudad de Maya- güez	Urban bal- ance Bal- ance urbano	Rural
All housing units.....	Todas las unidades de vivienda.....	521,959	189,906	332,053	248,827	273,132	21,111	13,456	1,996	5,659
ABASTECIMIENTO DE AGUA										
WATER SUPPLY										
Hot and cold piped water inside struct.	Agua por tuberías, cal. y fría, dentro de estruct.	59,894	39,924	19,970	49,327	10,567	2,478	1,789	222	467
Only cold piped water inside structure.	Solo agua fría por tuberías dentro de la estruct.	235,336	119,401	115,935	167,181	68,155	13,091	10,269	1,288	1,534
Piped water on property.....	Agua por tuberías en la propiedad.....	24,428	6,203	18,225	6,783	17,645	733	280	167	286
Piped water on road or highway.....	Agua por tuberías en la carretera.....	44,552	5,979	38,573	10,999	33,553	1,373	647	148	578
No piped water.....	Sin agua por tuberías.....	156,547	17,793	138,754	13,886	142,661	3,407	453	168	2,786
Not reported.....	Unidades que no informaron.....	1,202	606	596	651	551	29	18	3	8
TOILET FACILITIES										
INODORO										
Flush toilet--	Inodoro--	169,945	104,242	65,703	139,813	30,132	8,910	7,077	887	94.6
Inside structure, exclusive use.....	Dentro de la estructura, uso exclusivo.....	7,632	4,410	3,222	5,694	1,938	534	485	12	37
Outside structure, exclusive use.....	Fuera de la estructura, uso exclusivo.....	6,806	4,579	2,227	6,262	544	457	434	8	15
Inside structure, shared.....	Dentro de la estruct., uso de varias unidades.....	9,452	6,818	2,634	8,834	618	700	670	14	16
Outside structure, shared.....	Fuera de la estruct., uso de varias unidades.....	283,568	63,613	219,955	80,517	203,051	9,571	4,406	1,039	4,126
Privy.....	Letrinas.....	43,336	5,607	37,729	7,022	36,314	907	365	33	509
None.....	Ninguno.....	1,220	637	583	685	535	32	19	3	10
Not reported.....	Unidades que no informaron.....									
BATHING FACILITIES										
BAÑO										
Bathtub or shower, exclusive use.....	Baño o ducha para uso exclusivo.....	235,705	129,773	105,932	177,723	57,982	12,260	9,382	1,261	1,617
Bathtub or shower, shared.....	Baño o ducha para uso de varias unidades.....	31,164	22,490	8,674	28,601	2,563	2,608	2,384	144	80
No bathtub or shower.....	Sin baño o ducha.....	253,506	36,739	216,767	41,546	211,960	6,195	1,658	586	3,951
Not reported.....	Unidades que no informaron.....	1,584	904	680	957	627	48	32	5	11
ROOMS										
CUARTOS										
All units.....	Todas las unidades.....	521,868	189,800	332,068	248,788	273,080	21,112	13,456	2,012	5,644
1 room.....	1 cuarto.....	26,444	11,668	14,776	14,888	11,556	1,240	908	52	280
2 rooms.....	2 cuartos.....	39,980	12,428	27,552	15,500	24,480	1,336	832	140	364
3 rooms.....	3 cuartos.....	107,656	37,008	70,648	32,932	74,724	3,860	2,168	300	1,392
4 rooms.....	4 cuartos.....	123,300	35,692	87,608	47,816	75,484	4,956	2,716	504	1,736
5 rooms.....	5 cuartos.....	117,916	49,720	68,196	66,172	51,744	4,892	3,040	820	1,032
6 rooms.....	6 cuartos.....	54,608	31,924	22,684	41,720	22,888	2,820	2,144	152	524
7 rooms or more.....	7 cuartos o más.....	37,648	19,456	18,192	27,372	10,276	1,884	1,560	40	284
Not reported.....	Unidades que no informaron.....	4,316	1,904	2,412	2,388	1,928	124	88	4	32
Median.....	Mediana.....	4.2	4.6	4.0	4.7	3.8	4.3	4.5	4.5	3.9
Unit and land owned.....										
Posee la unidad y el solar.....										
1 room.....	1 cuarto.....	174,516	54,784	119,732	67,960	106,556	5,008	2,428	564	2,016
2 rooms.....	2 cuartos.....	2,844	568	2,276	1,048	2,260	104	32	2	72
3 rooms.....	3 cuartos.....	7,956	960	6,996	1,020	6,936	92	16	4	72
4 rooms.....	4 cuartos.....	28,560	2,984	25,576	2,968	25,592	560	116	12	432
5 rooms.....	5 cuartos.....	38,800	6,124	32,676	7,540	31,260	908	256	52	600
6 rooms.....	6 cuartos.....	46,996	18,740	28,256	23,700	23,296	1,516	656	420	440
7 rooms or more.....	7 cuartos o más.....	29,528	14,700	14,828	18,120	11,408	984	656	64	264
Not reported.....	Unidades que no informaron.....	18,868	10,324	8,544	13,556	5,312	828	684	12	132
Median.....	Mediana.....	4.7	5.4	5.3	5.4	4.2	5.0	5.7	5.0	4.2
Unit owned, land rented.....										
Posee la unidad, alquila el solar.....										
1 room.....	1 cuarto.....	19,372	12,264	7,108	14,176	5,196	3,048	2,200	580	268
2 rooms.....	2 cuartos.....	572	272	300	284	88	36	24	12	...
3 rooms.....	3 cuartos.....	856	524	332	628	228	80	44	32	4
4 rooms.....	4 cuartos.....	3,128	1,808	1,320	1,984	1,144	400	212	108	80
5 rooms.....	5 cuartos.....	5,160	3,084	2,076	3,564	1,596	836	452	264	120
6 rooms.....	6 cuartos.....	5,468	3,640	1,828	4,216	1,252	980	804	120	56
7 rooms or more.....	7 cuartos o más.....	2,932	2,040	892	2,316	616	496	464	28	4
Not reported.....	Unidades que no informaron.....	1,324	788	536	1,068	256	204	184	16	4
Median.....	Mediana.....	132	108	24	116	16	16	16	4.0	3.9
Unit owned, land rent free.....										
Posee la unidad, solar gratis.....										
1 room.....	1 cuarto.....	134,644	32,456	102,188	47,412	87,232	2,032	676	24	1,332
2 rooms.....	2 cuartos.....	6,256	1,700	4,556	2,288	3,968	72	48	...	24
3 rooms.....	3 cuartos.....	12,972	2,968	10,004	3,716	9,256	176	60	4	112
4 rooms.....	4 cuartos.....	35,796	6,692	29,104	8,480	27,316	396	128	...	268
5 rooms.....	5 cuartos.....	34,980	8,016	26,964	11,416	23,564	584	152	8	424
6 rooms.....	6 cuartos.....	26,452	7,372	19,080	11,504	14,948	452	136	8	308
7 rooms or more.....	7 cuartos o más.....	17,132	5,404	11,728	9,616	7,516	316	144	...	172
Not reported.....	Unidades que no informaron.....	1,056	304	752	392	664	36	8	4	24
Median.....	Mediana.....	3.8	4.1	3.8	4.3	3.6	4.1	4.1	...	4.1
Renter occupied.....										
Ocupadas por inquilino.....										
1 room.....	1 cuarto.....	155,676	78,564	77,112	103,216	52,460	9,312	7,048	744	1,520
2 rooms.....	2 cuartos.....	13,000	7,712	5,288	9,636	3,364	856	704	36	116
3 rooms.....	3 cuartos.....	13,428	7,080	6,348	8,972	4,456	840	640	96	104
4 rooms.....	4 cuartos.....	31,892	13,952	17,940	17,468	14,424	2,148	1,508	164	476
5 rooms.....	5 cuartos.....	37,044	16,708	20,336	22,652	14,392	2,196	1,588	156	452
6 rooms.....	6 cuartos.....	31,776	16,696	15,080	22,260	9,516	1,648	1,240	234	184
7 rooms or more.....	7 cuartos o más.....	17,280	10,004	7,276	13,248	4,032	992	808	60	124
Not reported.....	Unidades que no informaron.....	10,112	5,752	4,360	8,116	1,996	596	528	8	60
Median.....	Mediana.....	1,144	660	484	864	280	36	32	4.0	3.6
Vacant available for sale.....										
Desocupadas disponibles para venta.....										
1 to 3 rooms.....	1 a 3 cuartos.....	3,844	2,092	1,752	2,624	1,220	112	36	8	68
4 rooms.....	4 cuartos.....	776	176	600	276	500	4	4	...	60
5 rooms.....	5 cuartos.....	632	260	372	364	268	68	4	4	8
6 rooms or more.....	6 cuartos o más.....	1,476	920	556	1,212	264	24	12	4	...
Not reported.....	Unidades que no informaron.....	900	704	196	728	172	16	16
Median.....	Mediana.....	60	32	28	44	16
Vacant available for rent.....										
Desocupadas disponibles para alquiler.....										
1 and 2 rooms.....	1 y 2 cuartos.....	9,032	4,196	4,836	6,284	2,748	752	712	24	16
3 rooms.....	3 cuartos.....	1,592	724	868	1,316	276	40	36	4	...
4 rooms.....	4 cuartos.....	1,424	740	684	1,032	392	184	168	12	4
5 rooms or more.....	5 cuartos o más.....	2,024	808	1,216	1,192	832	224	220	8	8
Not reported.....	Unidades que no informaron.....	3,812	1,796	2,016	2,588	1,224	292	276
Median.....	Mediana.....	180	128	52	156	24	12	12
		4.2	4.2	4.2	4.1	4.3	4.2	4.2

Table 2.—PLUMBING FACILITIES AND NUMBER OF ROOMS, FOR PUERTO RICO, URBAN AND RURAL, AND FOR SMSA's, CONSTITUENT MUNICIPIOS, PLACES OF 50,000 INHABITANTS OR MORE, URBAN BALANCE, RURAL TOTAL, AND URBANIZED AREAS: 1960—Con.

Tabla 2.—SERVICIOS SANITARIOS Y NUMERO DE CUARTOS, PARA PUERTO RICO, URBANO Y RURAL, Y PARA AEMES, MUNICIPIOS COMPONENTES, LUGARES DE 50,000 HABITANTES O MAS, BALANCE URBANO, TOTAL RURAL Y AREAS URBANIZADAS: 1960—Con.

[Some data based on sample; see text. Median not shown where base is less than 200; plus (+) after number indicates median above that number.—Algunos datos están basados en muestra; vea el texto. Se omite la mediana si la base es menos de 200; un signo positivo (+) después de una cifra indica que la mediana es mayor que dicha cifra]

Subject	Tópico	SMSA's--AEMES--Con.								
		Ponce				San Juan				
		The area Ponce municipio El área Municipio de Ponce	Ponce city Ciudad de Ponce	Urban balance Balance urbano	Rural	The area El área	Municipios			
					Bayamón	Cataño	Guaynabo	San Juan		
All housing units.....	Todas las unidades de vivienda.....	33,663	26,984	...	6,679	135,132	16,022	5,549	7,980	105,581
WATER SUPPLY		ABASTECIMIENTO DE AGUA								
Hot and cold piped water inside struct.	Agua por tuberías, cal. y fría, dentro de estruct.	3,261	3,070	...	191	34,185	4,479	382	1,424	27,900
Only cold piped water inside structure.	Solo agua fría por tuberías dentro de la estruct.	20,098	18,552	...	1,546	86,212	8,098	3,563	3,751	70,800
Piped water on property.....	Agua por tuberías en la propiedad.....	1,465	981	...	484	4,005	597	704	612	2,092
Piped water on road or highway.....	Agua por tuberías en la carretera.....	2,279	1,973	...	706	2,327	379	311	429	1,208
No piped water.....	Sin agua por tuberías.....	6,425	2,689	...	3,736	7,961	2,462	586	1,749	3,164
Not reported.....	Unidades que no informaron.....	135	119	...	16	442	7	3	15	417
TOILET FACILITIES		INODORO								
Flush toilet--	Inodoro--									
Inside structure, exclusive use.....	Dentro de la estructura, uso exclusivo.....	12,506	11,942	...	564	82,826	9,147	1,358	2,780	69,541
Outside structure, exclusive use.....	Fuera de la estructura, uso exclusivo.....	1,168	1,121	...	47	213	372	302	302	1,821
Inside structure, shared.....	Dentro de la estruct., uso de varias unidades.....	280	275	...	5	3,842	210	41	38	3,553
Outside structure, shared.....	Fuera de la estruct., uso de varias unidades.....	752	715	...	37	5,366	229	66	63	5,008
Privy.....	Letrina.....	17,248	11,924	...	5,324	36,794	5,694	3,443	4,339	23,318
None.....	Ninguno.....	1,575	888	...	687	3,125	522	266	440	1,897
Not reported.....	Unidades que no informaron.....	134	119	...	15	471	7	3	18	443
BATHING FACILITIES		BAÑO								
Bath tub or shower, exclusive use.....	Baño o ducha para uso exclusivo.....	19,146	17,957	...	1,189	98,367	11,052	2,955	4,340	80,020
Bath tub or shower, shared.....	Baño o ducha para uso de varias unidades.....	2,226	2,154	...	72	17,656	891	542	247	15,976
No bath tub or shower.....	Sin baño o ducha.....	12,149	6,746	...	5,403	18,395	4,071	2,048	3,365	8,911
Not reported.....	Unidades que no informaron.....	142	127	...	15	714	8	4	28	674
ROOMS		CUARTOS								
All units.....	Todas las unidades.....	33,660	26,980	...	6,680	135,028	16,020	5,548	7,980	105,480
1 room.....	1 cuarto.....	1,804	1,364	...	440	8,624	548	316	424	7,336
2 rooms.....	2 cuartos.....	2,388	1,700	...	688	8,704	852	556	692	6,624
3 rooms.....	3 cuartos.....	6,240	4,400	...	1,840	16,908	1,972	912	1,416	12,608
4 rooms.....	4 cuartos.....	5,888	4,372	...	1,316	24,848	3,228	1,384	1,808	18,428
5 rooms.....	5 cuartos.....	8,020	6,820	...	1,200	36,808	5,236	1,272	1,912	28,388
6 rooms.....	6 cuartos.....	5,384	4,588	...	796	23,720	2,988	804	700	19,228
7 rooms or more.....	7 cuartos o más.....	3,628	3,260	...	368	13,944	1,064	300	900	11,680
Not reported.....	Unidades que no informaron.....	308	276	...	32	1,472	132	24	128	1,188
Median.....	Mediana.....	4.5	4.7	...	3.8	4.7	4.8	4.2	4.3	4.8
Unit and land owned.....	Posee la unidad y el solar.....	7,952	5,984	...	1,968	41,824	6,992	1,200	3,432	30,200
1 room.....	1 cuarto.....	112	32	...	80	352	84	16	68	184
2 rooms.....	2 cuartos.....	192	80	...	172	676	172	36	204	264
3 rooms.....	3 cuartos.....	672	224	...	448	1,752	360	100	524	768
4 rooms.....	4 cuartos.....	860	444	...	416	4,356	1,068	188	628	2,472
5 rooms.....	5 cuartos.....	2,332	1,892	...	440	14,892	2,836	336	948	10,772
6 rooms.....	6 cuartos.....	2,004	1,704	...	300	11,712	1,780	356	320	9,256
7 rooms or more.....	7 cuartos o más.....	1,732	1,572	...	160	7,764	656	152	708	6,248
Not reported.....	Unidades que no informaron.....	48	36	...	12	320	36	16	32	236
Median.....	Mediana.....	5.4	5.7	...	4.3	5.4	5.1	5.3	4.8	5.6
Unit owned, land rented.....	Posee la unidad, alquila el solar.....	3,976	3,560	...	416	5,240	800	...	368	4,072
1 room.....	1 cuarto.....	88	76	...	12	148	28	...	8	112
2 rooms.....	2 cuartos.....	204	184	...	20	240	32	...	24	184
3 rooms.....	3 cuartos.....	700	604	...	96	708	180	...	44	484
4 rooms.....	4 cuartos.....	844	752	...	92	1,404	248	...	124	1,032
5 rooms.....	5 cuartos.....	1,112	1,040	...	72	1,548	164	...	104	1,280
6 rooms.....	6 cuartos.....	768	660	...	108	776	112	...	36	628
7 rooms or more.....	7 cuartos o más.....	248	232	...	16	336	28	...	12	296
Not reported.....	Unidades que no informaron.....	12	12	80	8	...	16	56
Median.....	Mediana.....	4.6	4.7	...	4.4	4.6	4.1	...	4.3	4.7
Unit owned, land rent free.....	Posee la unidad, solar gratis.....	7,256	5,640	...	1,616	23,168	2,672	2,384	1,864	16,248
1 room.....	1 cuarto.....	448	364	...	84	1,180	124	124	148	784
2 rooms.....	2 cuartos.....	716	492	...	224	2,076	312	192	208	1,364
3 rooms.....	3 cuartos.....	1,716	1,284	...	452	4,580	692	460	480	2,948
4 rooms.....	4 cuartos.....	1,512	1,180	...	332	5,920	784	764	472	3,900
5 rooms.....	5 cuartos.....	1,460	1,132	...	328	5,460	488	608	352	4,012
6 rooms.....	6 cuartos o más.....	1,332	1,136	...	196	3,756	252	236	188	3,080
7 rooms or more.....	7 cuartos o más.....	72	72	196	20	...	16	160
Not reported.....	Unidades que no informaron.....	4.0	4.1	...	3.6	4.1	3.8	4.0	3.7	4.3
Median.....	Mediana.....	4.0	4.1	...	3.6	4.1	3.8	4.0	3.7	4.3
Renter occupied.....	Ocupadas por inquilino.....	11,760	9,776	...	1,984	37,492	4,124	1,724	1,900	49,744
1 room.....	1 cuarto.....	888	760	...	188	5,968	276	136	152	5,404
2 rooms.....	2 cuartos.....	1,008	764	...	244	5,232	268	248	196	4,520
3 rooms.....	3 cuartos.....	2,696	2,056	...	640	9,108	640	320	300	7,848
4 rooms.....	4 cuartos.....	2,232	1,888	...	344	12,280	900	408	472	10,500
5 rooms.....	5 cuartos.....	2,460	2,168	...	292	12,588	1,076	280	476	10,756
6 rooms.....	6 cuartos.....	1,412	1,244	...	168	7,600	692	280	204	6,484
7 rooms or more.....	7 cuartos o más.....	996	896	...	100	4,160	240	100	92	3,728
Not reported.....	Unidades que no informaron.....	68	60	...	8	556	32	12	8	504
Median.....	Mediana.....	4.1	4.2	...	3.4	4.2	4.5	3.9	4.1	4.2
Vacant available for sale.....	Desocupadas disponibles para venta.....	424	404	...	20	1,556	480	16	32	1,028
1 to 3 rooms.....	1 a 3 cuartos.....	60	40	...	20	112	16	12	8	76
4 rooms.....	4 cuartos.....	12	12	180	124	56
5 rooms.....	5 cuartos.....	168	168	728	188	4	4	532
6 rooms or more.....	6 cuartos o más.....	164	164	524	148	...	20	356
Not reported.....	Unidades que no informaron.....	20	20	12	4	8
Median.....	Mediana.....	5.3	5.3	5.2	5.0	5.2
Vacant available for rent.....	Desocupadas disponibles para alquiler.....	996	964	...	32	2,448	204	104	48	2,092
1 and 2 rooms.....	1 y 2 cuartos.....	124	124	560	8	16	4	532
3 rooms.....	3 cuartos.....	164	160	...	4	392	20	32	4	336
4 rooms.....	4 cuartos.....	240	228	...	12	344	24	20	12	288
5 rooms or more.....	5 cuartos o más.....	452	436	...	16	1,052	152	36	8	856
Not reported.....	Unidades que no informaron.....	16	16	100	80
Median.....	Mediana.....	4.3	4.3	4.1	5.2	4.0

Table 2.—PLUMBING FACILITIES AND NUMBER OF ROOMS, FOR PUERTO RICO, URBAN AND RURAL, AND FOR SMSA'S, CONSTITUENT MUNICIPIOS, PLACES OF 50,000 INHABITANTS OR MORE, URBAN BALANCE, RURAL TOTAL, AND URBANIZED AREAS: 1960—CON.

Tabla 2.—SERVICIOS SANITARIOS Y NUMERO DE CUARTOS, PARA PUERTO RICO, URBANO Y RURAL, Y PARA AEMES, MUNICIPIOS COMPONENTES, LUGARES DE 50,000 HABITANTES O MAS, BALANCE URBANO, TOTAL RURAL Y AREAS URBANIZADAS: 1960—CON.

[Some data based on sample; see text. Median not shown where base is less than 200; plus (+) after number indicates median above that number.—Algunos datos están basados en muestra; vea el texto. Se omite la mediana si la base es menos de 200; un signo positivo (+) después de una cifra indica que la mediana es mayor que dicha cifra]

Subject	Tópico	SMSA'S--AEMES--Cm.			Urbanized areas--Áreas urbanizadas		
		San Juan city — Ciudad de San Juan	Urban balance — Balance urbano	Rural	Mayagüez	Ponce	San Juan
All housing units.....	Todas las unidades de vivienda.....	101,497	19,813	13,822	15,452	26,984	127,273
WATER SUPPLY		ABASTECIMIENTO DE AGUA					
Hot and cold piped water inside struct.	Agua por tuberías, cal. y fría, dentro de estruct.	27,295	5,593	1,297	2,011	3,070	35,180
Only cold piped water inside structure.	Solo agua fría por tuberías dentro de la estruct.	69,480	11,760	4,972	11,557	18,552	83,668
Piped water on property.....	Agua por tuberías en la propiedad.....	1,719	1,008	1,278	447	981	3,365
Piped water on road or highway.....	Agua por tuberías en la carretera.....	1,114	561	652	795	1,573	1,909
No piped water.....	Sin agua por tuberías.....	1,484	875	5,602	621	2,689	2,729
Not reported.....	Unidades que no informaron.....	405	16	21	21	119	422
TOILET FACILITIES		INODORO					
Flush toilet--	Inodoro--						
Inside structure, exclusive use.....	Dentro de la estructura, uso exclusivo.....	68,565	11,663	2,598	7,964	11,942	84,063
Outside structure, exclusive use.....	Fuera de la estructura, uso exclusivo.....	1,778	678	252	497	1,121	2,735
Inside structure, shared.....	Dentro de la estruct., uso de varias unidades.....	3,544	253	45	442	275	3,898
Outside structure, shared.....	Fuera de la estruct., uso de varias unidades.....	4,979	312	75	684	715	5,345
Privy.....	Letrina.....	20,691	6,384	9,719	5,445	11,924	28,583
None.....	Ninguno.....	1,509	506	1,110	398	888	2,200
Not reported.....	Unidades que no informaron.....	431	17	23	22	119	449
BATHING FACILITIES		BAÑO					
Bathtub or shower, exclusive use.....	Baño o ducha para uso exclusivo.....	78,589	15,058	4,720	10,643	17,957	97,898
Bathtub or shower, shared.....	Baño o ducha para uso de varias unidades.....	15,859	1,450	347	2,528	2,154	17,553
No bathtub or shower.....	Sin baño o ducha.....	6,388	3,282	8,725	2,244	6,747	11,134
Not reported.....	Unidades que no informaron.....	661	23	30	37	126	688
ROOMS		CUARTOS					
All units.....	Todas las unidades.....	101,396	19,816	13,816	15,468	26,980	127,152
1 room.....	1 cuarto.....	7,232	736	656	960	1,364	8,724
2 rooms.....	2 cuartos.....	6,396	1,012	1,296	972	1,700	7,752
3 rooms.....	3 cuartos.....	11,860	1,976	3,072	2,468	4,400	14,316
4 rooms.....	4 cuartos.....	17,304	3,756	3,788	3,220	4,572	22,184
5 rooms.....	5 cuartos.....	27,336	6,436	3,036	3,860	6,820	36,280
6 rooms.....	6 cuartos.....	18,696	3,748	1,276	2,296	4,588	22,912
7 rooms or more.....	7 cuartos o más.....	11,420	1,928	596	1,600	3,260	13,576
Not reported.....	Unidades que no informaron.....	1,152	224	96	92	276	1,408
Median.....	Mediana.....	4.8	4.9	4.0	4.5	4.7	4.8
Unit and land owned.....	Posee la unidad y el solar.....	28,572	8,164	5,088	2,992	5,984	39,248
1 room.....	1 cuarto.....	144	44	164	32	32	284
2 rooms.....	2 cuartos.....	212	92	372	20	80	360
3 rooms.....	3 cuartos.....	558	284	500	128	224	932
4 rooms.....	4 cuartos.....	2,128	968	1,260	308	444	3,488
5 rooms.....	5 cuartos.....	10,308	3,284	1,300	1,076	1,892	15,072
6 rooms.....	6 cuartos.....	8,924	2,112	676	720	1,704	11,284
7 rooms or more.....	7 cuartos o más.....	6,056	1,312	396	696	1,572	7,536
Not reported.....	Unidades que no informaron.....	292	68	20	12	36	292
Median.....	Mediana.....	5.6	5.3	4.4	5.4	5.7	5.5
Unit owned, land rented.....	Posee la unidad, alquila el solar.....	3,776	744	720	2,780	3,560	4,628
1 room.....	1 cuarto.....	108	24	16	36	76	140
2 rooms.....	2 cuartos.....	180	24	36	76	184	224
3 rooms.....	3 cuartos.....	444	120	144	320	604	580
4 rooms.....	4 cuartos.....	912	216	276	716	752	1,156
5 rooms.....	5 cuartos.....	1,184	188	176	924	1,040	1,400
6 rooms.....	6 cuartos.....	608	116	52	492	732	732
7 rooms or more.....	7 cuartos o más.....	292	36	8	200	232	328
Not reported.....	Unidades que no informaron.....	48	20	12	16	12	68
Median.....	Mediana.....	4.7	4.4	4.1	4.8	4.7	4.6
Unit owned, land rent free.....	Posee la unidad, solar gratis.....	15,036	3,432	4,700	700	5,640	19,348
1 room.....	1 cuarto.....	752	200	228	48	364	992
2 rooms.....	2 cuartos.....	1,268	200	508	64	492	1,672
3 rooms.....	3 cuartos.....	2,588	612	1,380	128	1,264	3,328
4 rooms.....	4 cuartos.....	3,456	992	1,472	160	1,180	4,668
5 rooms.....	5 cuartos.....	3,808	860	792	144	1,132	4,920
6 rooms.....	6 cuartos o más.....	3,024	440	292	144	1,136	3,596
Not reported.....	Unidades que no informaron.....	140	28	28	12	172	172
Median.....	Mediana.....	4.3	4.2	3.6	4.2	4.1	4.3
Renter occupied.....	Ocupadas por inquilino.....	49,088	5,940	2,464	7,792	9,776	56,504
1 room.....	1 cuarto.....	5,384	420	164	740	700	5,972
2 rooms.....	2 cuartos.....	4,444	516	272	736	764	5,080
3 rooms.....	3 cuartos.....	7,724	872	512	1,672	2,056	8,824
4 rooms.....	4 cuartos.....	10,300	1,336	644	1,744	1,888	12,040
5 rooms.....	5 cuartos.....	10,604	1,432	552	1,464	2,168	12,456
6 rooms.....	6 cuartos.....	6,448	940	212	868	1,244	7,476
7 rooms or more.....	7 cuartos o más.....	3,684	376	100	536	896	4,100
Not reported.....	Unidades que no informaron.....	500	48	8	32	60	556
Median.....	Mediana.....	4.2	4.3	3.9	3.9	4.2	4.2
Vacant available for sale.....	Desocupadas disponibles para venta.....	820	500	236	44	404	1,564
1 to 3 rooms.....	1 a 3 cuartos.....	76	28	8	40	40	120
4 rooms.....	4 cuartos.....	56	112	12	8	12	184
5 rooms.....	5 cuartos.....	420	192	116	16	168	812
6 rooms.....	6 cuartos o más.....	260	164	100	16	164	432
Not reported.....	Unidades que no informaron.....	8	4	20	16
Median.....	Mediana.....	5.2	5.1	5.3	...	5.3	5.1
Vacant available for rent.....	Desocupadas disponibles para alquiler.....	2,092	300	56	736	964	2,860
1 and 2 rooms.....	1 y 2 cuartos.....	532	16	12	40	124	984
3 rooms.....	3 cuartos.....	336	52	4	180	160	388
4 rooms.....	4 cuartos.....	288	44	12	220	228	348
5 rooms.....	5 cuartos o más.....	856	168	28	284	436	1,036
Not reported.....	Unidades que no informaron.....	80	20	...	12	16	104
Median.....	Mediana.....	4.0	4.9	...	4.1	4.3	3.5

Table 3.—STRUCTURAL CHARACTERISTICS, FOR PUERTO RICO, URBAN AND RURAL, AND FOR SMSA'S, CONSTITUENT MUNICIPIOS, PLACES OF 50,000 INHABITANTS OR MORE, URBAN BALANCE, RURAL TOTAL, AND URBANIZED AREAS: 1960

Tabla 3.—CARACTERISTICAS ESTRUCTURALES, PARA PUERTO RICO, URBANO Y RURAL, Y PARA AEMES, MUNICIPIOS COMPONENTES, LUGARES DE 50,000 HABITANTES O MAS, BALANCE URBANO, TOTAL RURAL Y AREAS URBANIZADAS: 1960

[Data based on sample; see text.—Datos están basados en muestra; vea el texto]

Subject	Tópico	Puerto Rico					SMSA's--AEMEs				
		Total	Inside SMSA's — Dentro de AEMEs	Outside SMSA's — Fuera de AEMEs	Urban — Urbano	Rural	Mayagüez				
							The area Mayagüez municipio — El área Municipio de Mayagüez	Maya- güez city — Ciudad de Maya- güez	Urban bal- ance — Bal- ance urbano	Rural	
BEDROOMS	DORMITORIOS										
All units.....	Todas las unidades.....	521,868	189,800	332,068	248,788	273,080	21,112	13,456	2,012	5,644	
0 and 1.....	0 y 1.....	165,948	50,260	115,688	62,616	103,332	6,460	4,152	456	1,852	
2.....	2.....	167,804	49,700	118,104	67,060	100,744	6,500	3,676	596	2,228	
3.....	3.....	137,464	66,788	70,676	86,576	50,888	5,980	3,956	844	1,180	
4 or more.....	4 o más.....	46,988	21,588	25,400	30,692	16,296	2,076	1,608	96	372	
Not reported.....	Unidades que no informaron.....	3,664	1,464	2,200	1,844	1,820	96	64	20	12	
Unit and land owned.....	Posee la unidad y el solar.....	174,516	54,784	119,732	67,960	106,556	5,008	2,428	564	2,016	
0 and 1.....	0 y 1.....	36,268	4,180	32,088	4,360	31,908	708	164	16	528	
2.....	2.....	53,620	9,660	43,960	11,948	41,672	1,392	492	84	816	
3.....	3.....	60,948	30,072	30,876	37,036	23,912	2,064	1,128	432	504	
4 or more.....	4 o más.....	22,936	10,644	12,292	14,328	8,608	836	636	32	168	
Not reported.....	Unidades que no informaron.....	744	228	516	288	456	8	8	
Unit owned, land rented.....	Posee la unidad, alquila el solar.....	19,372	12,264	7,108	14,176	5,196	3,048	2,200	580	268	
0 and 1.....	0 y 1.....	4,180	2,492	1,688	2,804	1,376	540	316	136	88	
2.....	2.....	7,224	4,492	2,732	5,148	2,076	1,136	700	300	136	
3.....	3.....	5,964	4,044	1,920	4,680	1,284	1,096	940	116	40	
4 or more.....	4 o más.....	1,896	1,156	740	1,448	448	264	232	28	4	
Not reported.....	Unidades que no informaron.....	108	80	28	96	12	12	12	
Unit owned, land rent free.....	Posee la unidad, solar gratis.....	134,644	32,456	102,188	47,412	87,232	2,032	676	24	1,332	
0 and 1.....	0 y 1.....	51,412	10,488	40,924	13,444	37,968	620	240	4	376	
2.....	2.....	47,436	11,152	36,284	16,236	31,200	788	212	8	568	
3.....	3.....	26,708	8,144	18,564	12,776	13,932	444	148	8	288	
4 or more.....	4 o más.....	8,120	2,372	5,748	4,604	3,516	148	68	...	80	
Not reported.....	Unidades que no informaron.....	968	300	668	352	616	32	8	4	20	
Renter occupied.....	Ocupadas por inquilino.....	155,676	78,564	77,112	103,216	52,460	9,312	7,048	744	1,520	
None.....	Ninguno.....	13,224	5,384	7,840	9,772	3,452	864	712	36	116	
1.....	1.....	44,992	21,536	23,456	27,060	17,932	3,072	2,332	256	484	
2.....	2.....	49,140	22,104	27,036	30,100	19,040	2,720	1,964	168	588	
3 or more.....	3 o más.....	47,472	26,592	20,880	35,684	11,788	2,616	2,012	272	332	
Not reported.....	Unidades que no informaron.....	848	492	356	600	248	40	28	12	...	
UNITS IN STRUCTURE	UNIDADES EN LA ESTRUCTURA										
All units.....	Todas las unidades.....	521,868	189,800	332,068	248,788	273,080	21,112	13,456	2,012	5,644	
1.....	1.....	449,844	142,228	307,616	185,796	264,048	14,840	8,488	1,100	5,252	
2.....	2.....	29,924	18,108	11,816	25,368	4,556	2,812	2,132	544	136	
3 and 4.....	3 y 4.....	15,648	10,712	4,936	14,180	1,468	1,596	1,360	120	116	
5 or more.....	5 o más.....	25,480	18,740	6,740	23,120	2,360	1,860	1,476	248	136	
Not reported.....	Unidades que no informaron.....	972	12	960	324	648	4	4	
Unit and land owned.....	Posee la unidad y el solar.....	174,516	54,784	119,732	67,960	106,556	5,008	2,428	564	2,016	
1.....	1.....	166,516	49,896	116,620	61,524	104,992	4,284	2,044	268	1,972	
2 or more.....	2 o más.....	7,652	4,888	2,764	6,384	1,268	724	384	296	44	
Not reported.....	Unidades que no informaron.....	348	...	348	52	296	
Unit owned, land rented.....	Posee la unidad, alquila el solar.....	19,372	12,264	7,108	14,176	5,196	3,048	2,200	580	268	
1.....	1.....	17,524	10,928	6,596	12,520	5,004	2,684	1,952	476	256	
2 or more.....	2 o más.....	1,720	1,336	384	1,536	184	364	248	104	12	
Not reported.....	Unidades que no informaron.....	128	...	128	120	8	
Unit owned, land rent free.....	Posee la unidad, solar gratis.....	134,644	32,456	102,188	47,412	87,232	2,032	676	24	1,332	
1.....	1.....	129,216	29,628	99,588	43,228	85,988	1,928	588	20	1,320	
2 or more.....	2 o más.....	5,280	2,828	2,452	4,128	1,152	104	88	4	12	
Not reported.....	Unidades que no informaron.....	148	...	148	56	92	
Renter occupied.....	Ocupadas por inquilino.....	155,676	78,564	77,112	103,216	52,460	9,312	7,048	744	1,520	
1.....	1.....	104,800	43,268	61,532	57,068	47,732	5,032	3,536	284	1,212	
2.....	2.....	17,412	10,760	6,652	15,296	2,116	1,672	1,468	128	76	
3 and 4.....	3 y 4.....	12,092	8,448	3,644	11,048	1,044	1,260	1,056	88	116	
5 to 9.....	5 a 9.....	11,064	7,264	3,800	9,852	1,212	912	584	244	84	
10 to 19.....	10 a 19.....	6,828	5,600	1,228	6,628	200	400	368	...	32	
20 to 49.....	20 a 49.....	2,732	2,652	80	2,672	60	32	32	
50 or more.....	50 o más.....	560	556	4	560	...	4	4	
Not reported.....	Unidades que no informaron.....	188	16	172	92	96	
TYPE OF CONSTRUCTION	TIPO DE CONSTRUCCION										
All units.....	Todas las unidades.....	521,868	189,800	332,068	248,788	273,080	21,112	13,456	2,012	5,644	
Masonry walls.....	Paredes de concreto.....	191,668	100,136	91,532	123,352	68,316	6,948	4,832	884	1,232	
Concrete slab roof.....	Con techo de concreto.....	140,836	84,564	56,272	101,504	39,332	4,680	3,148	800	732	
Wood frame roof.....	Con techo de armazón de madera.....	50,832	15,572	35,260	21,848	28,984	2,268	1,684	84	500	
Wood frame walls.....	Paredes de madera.....	308,416	85,860	222,556	119,556	188,860	13,720	8,344	1,112	4,264	
Concrete foundation.....	Con cimientos de concreto.....	80,896	27,012	53,884	42,276	38,620	5,160	4,012	212	936	
Wood post foundation.....	Con cimientos de pilares de madera.....	227,520	58,848	168,672	77,280	150,240	8,560	4,332	900	3,328	
Other construction.....	Otro tipo de construcción.....	19,184	2,544	16,640	4,324	14,860	388	236	8	144	
Not reported.....	Unidades que no informaron.....	2,600	1,260	1,340	1,556	1,044	56	44	8	4	

Table 3.—STRUCTURAL CHARACTERISTICS, FOR PUERTO RICO, URBAN AND RURAL, AND FOR SMSA'S, CONSTITUENT MUNICIPIOS, PLACES OF 50,000 INHABITANTS OR MORE, URBAN BALANCE, RURAL TOTAL, AND URBANIZED AREAS: 1960—CON.

Tabla 3.—CARACTERISTICAS ESTRUCTURALES, PARA PUERTO RICO, URBANO Y RURAL, Y PARA AEMES, MUNICIPIOS COMPONENTES, LUGARES DE 50,000 HABITANTES O MAS, BALANCE URBANO, TOTAL RURAL Y AREAS URBANIZADAS: 1960—CON.

[Data based on sample; see text.—Datos están basados en muestra; vea el texto]

Subject	Tópico	SMSA's--AEMES--Con.								
		Ponce				San Juan				
		The area Ponce municipio El área Municipio de Ponce	Ponce city Ciudad de Ponce	Urban balance Balance urbano	Rural	The area El área	Municipios			
					Bayamón	Cataño	Guaynabo	San Juan		
BEDROOMS	DORMITORIOS									
All units.....	Todas las unidades.....	33,660	26,980	...	6,680	135,028	16,020	5,548	7,980	105,480
0 and 1.....	0 y 1.....	10,116	7,308	...	2,808	33,684	3,228	1,764	2,304	26,388
2.....	2.....	9,956	7,688	...	2,268	33,244	3,900	1,800	2,480	25,064
3.....	3.....	9,880	8,772	...	1,108	50,928	7,552	1,636	2,092	39,648
4 or more.....	4 o más.....	3,436	2,972	...	464	16,016	1,244	332	1,008	13,432
Not reported.....	Unidades que no informaron.....	272	240	...	32	1,156	96	16	96	948
Unit and land owned.....	Posee la unidad y el solar.....	7,952	5,984	...	1,968	41,824	6,992	1,200	3,432	30,200
0 and 1.....	0 y 1.....	880	288	...	592	2,592	572	140	672	1,208
2.....	2.....	1,732	1,024	...	708	6,536	1,184	292	880	4,180
3.....	3.....	3,732	3,268	...	464	24,276	4,492	588	1,132	18,064
4 or more.....	4 o más.....	1,572	1,384	...	188	8,236	724	172	728	6,612
Not reported.....	Unidades que no informaron.....	36	20	...	16	184	20	8	20	136
Unit owned, land rented.....	Posee la unidad, alquila el solar.....	3,976	3,560	...	416	5,240	800	...	368	4,072
0 and 1.....	0 y 1.....	924	804	...	120	1,028	216	...	68	744
2.....	2.....	1,604	1,444	...	160	1,752	316	...	136	1,300
3.....	3.....	1,168	1,060	...	108	1,780	200	...	112	1,468
4 or more.....	4 o más.....	252	224	...	28	640	64	...	36	540
Not reported.....	Unidades que no informaron.....	28	28	40	4	...	16	20
Unit owned, land rent free.....	Posee la unidad, solar gratis.....	7,256	5,640	...	1,616	23,168	2,672	2,384	1,864	16,248
0 and 1.....	0 y 1.....	2,772	2,028	...	744	7,096	1,020	748	780	4,548
2.....	2.....	2,516	1,944	...	572	7,840	980	964	588	5,308
3.....	3.....	1,436	1,204	...	232	6,264	540	604	376	4,744
4 or more.....	4 o más.....	468	400	...	68	1,756	108	68	108	1,472
Not reported.....	Unidades que no informaron.....	64	64	212	24	...	12	176
Renter occupied.....	Ocupadas por inquilino.....	11,760	9,776	...	1,984	57,492	4,124	1,724	1,900	49,744
None.....	Ninguno.....	928	724	...	204	6,048	276	140	164	5,468
1.....	1.....	3,716	2,888	...	828	14,748	964	596	456	12,732
2.....	2.....	3,392	2,792	...	600	15,992	1,248	508	732	13,504
3 or more.....	3 o más.....	3,660	3,316	...	344	20,316	1,616	468	544	17,688
Not reported.....	Unidades que no informaron.....	64	56	...	8	388	20	12	4	352
UNITS IN STRUCTURE	UNIDADES EN LA ESTRUCTURA									
All units.....	Todas las unidades.....	33,660	26,980	...	6,680	135,028	16,020	5,548	7,980	105,480
1.....	1.....	29,156	22,644	...	6,512	98,232	14,456	4,948	7,040	71,788
2.....	2.....	1,728	1,632	...	96	13,568	752	336	432	12,048
3 and 4.....	3 y 4.....	668	620	...	48	8,448	284	100	120	7,944
5 or more.....	5 o más.....	2,108	2,084	...	24	14,772	528	164	388	13,692
Not reported.....	Unidades que no informaron.....	8	8
Unit and land owned.....	Posee la unidad y el solar.....	7,952	5,984	...	1,968	41,824	6,992	1,200	3,432	30,200
1.....	1.....	7,540	5,596	...	1,944	38,072	6,772	1,164	3,288	26,848
2 or more.....	2 o más.....	412	388	...	24	3,752	220	36	144	3,352
Not reported.....	Unidades que no informaron.....
Unit owned, land rented.....	Posee la unidad, alquila el solar.....	3,976	3,560	...	416	5,240	800	...	368	4,072
1.....	1.....	3,796	3,384	...	412	4,448	764	...	340	3,344
2 or more.....	2 o más.....	180	176	...	4	792	36	...	28	728
Not reported.....	Unidades que no informaron.....
Unit owned, land rent free.....	Posee la unidad, solar gratis.....	7,256	5,640	...	1,616	23,168	2,672	2,384	1,864	16,248
1.....	1.....	7,060	5,452	...	1,608	20,640	2,572	2,280	1,784	14,004
2 or more.....	2 o más.....	196	188	...	8	2,528	100	104	80	2,244
Not reported.....	Unidades que no informaron.....
Renter occupied.....	Ocupadas por inquilino.....	11,760	9,776	...	1,984	57,492	4,124	1,724	1,900	49,744
1.....	1.....	8,684	6,812	...	1,872	29,552	2,960	1,300	1,248	24,044
2.....	2.....	984	916	...	68	8,104	464	180	204	7,256
3 and 4.....	3 y 4.....	504	468	...	36	6,684	216	84	84	6,300
5 to 9.....	5 a 9.....	252	244	...	8	6,100	284	44	364	5,408
10 to 19.....	10 a 19.....	956	956	4,244	200	116	...	3,928
20 to 49.....	20 a 49.....	376	376	2,244	2,244
50 or more.....	50 o más.....	552	552
Not reported.....	Unidades que no informaron.....	4	4	12	12
TYPE OF CONSTRUCTION	TIPO DE CONSTRUCCION									
All units.....	Todas las unidades.....	33,660	26,980	...	6,680	135,028	16,020	5,548	7,980	105,480
Masonry walls.....	Paredes de concreto.....	10,340	9,552	...	988	82,648	9,272	1,348	3,260	68,768
Concrete slab roof.....	Con techo de concreto.....	7,140	6,864	...	276	72,744	8,704	900	2,632	60,508
Wood frame roof.....	Con techo de armazón de madera.....	3,400	2,688	...	712	9,904	568	448	628	8,260
Wood frame walls.....	Paredes de madera.....	22,364	16,912	...	5,452	49,776	6,512	3,880	4,568	34,816
Concrete foundation.....	Con cimientos de concreto.....	7,012	5,776	...	1,236	14,840	1,676	880	1,000	11,284
Wood post foundation.....	Con cimientos de pilares de madera.....	15,352	11,136	...	4,216	34,936	4,836	3,000	3,568	23,532
Other construction.....	Otro tipo de construcción.....	536	324	...	212	1,620	164	304	116	1,036
Not reported.....	Unidades que no informaron.....	220	192	...	28	984	72	16	36	860

Table 3.—STRUCTURAL CHARACTERISTICS, FOR PUERTO RICO, URBAN AND RURAL, AND FOR SMSA'S, CONSTITUENT MUNICIPIOS, PLACES OF 50,000 INHABITANTS OR MORE, URBAN BALANCE, RURAL TOTAL, AND URBANIZED AREAS: 1960—CON.

Tabla 3.—CARACTERÍSTICAS ESTRUCTURALES, PARA PUERTO RICO, URBANO Y RURAL, Y PARA AEMEs, MUNICIPIOS COMPONENTES, LUGARES DE 50,000 HABITANTES O MÁS, BALANCE URBANO, TOTAL RURAL Y ÁREAS URBANIZADAS: 1960—CON.

[Data based on sample.—Datos están basados en muestra; vea el texto]

Subject	Tópico	SMSA's--AEMEs--Con.			Urbanized areas--Áreas urbanizadas		
		San Juan city Ciudad de San Juan	Urban balance Balance urbano	Rural	Mayagüez	Ponce	San Juan
BEDROOMS	DORMITORIOS						
All units.....	Todas las unidades.....	101,396	19,816	13,816	15,468	26,980	127,152
0 and 1.....	0 y 1.....	25,376	3,680	4,628	4,624	7,308	30,524
2.....	2.....	23,716	4,628	4,900	4,272	7,688	29,380
3.....	3.....	38,476	9,284	3,168	4,800	8,772	50,736
4 or more.....	4 o más.....	12,928	2,052	1,036	1,704	2,972	15,424
Not reported.....	Unidades que no informaron.....	900	172	84	68	240	1,088
Unit and land owned.....	Posee la unidad y el solar.....	28,572	8,164	5,088	2,992	5,984	39,248
0 and 1.....	0 y 1.....	952	360	1,280	180	288	1,556
2.....	2.....	3,740	1,156	1,640	576	1,024	5,048
3.....	3.....	17,428	5,304	1,544	1,560	3,268	24,584
4 or more.....	4 o más.....	6,324	1,304	608	668	1,384	7,888
Not reported.....	Unidades que no informaron.....	128	40	16	8	20	172
Unit owned, land rented.....	Posee la unidad, alquila el solar.....	3,776	744	720	2,780	3,560	4,628
0 and 1.....	0 y 1.....	696	164	168	452	804	884
2.....	2.....	1,168	264	320	1,000	1,444	1,468
3.....	3.....	1,388	204	188	1,056	1,060	1,640
4 or more.....	4 o más.....	508	92	40	260	224	600
Not reported.....	Unidades que no informaron.....	16	20	4	12	28	36
Unit owned, land rent free.....	Posee la unidad, solar gratis.....	15,036	3,432	4,700	700	5,640	19,348
0 and 1.....	0 y 1.....	4,084	1,056	1,956	244	2,028	5,332
2.....	2.....	4,808	1,188	1,844	220	1,944	6,264
3.....	3.....	4,560	1,000	704	156	1,204	5,876
4 or more.....	4 o más.....	1,436	164	156	68	400	1,704
Not reported.....	Unidades que no informaron.....	148	24	40	12	64	172
Renter occupied.....	Ocupadas por inquilino.....	49,088	5,940	2,464	7,792	9,776	56,504
None.....	Ninguno.....	5,448	424	176	748	724	6,040
1.....	1.....	12,548	1,460	740	2,588	2,888	14,340
2.....	2.....	13,256	1,844	892	2,144	2,792	15,572
3 or more.....	3 o más.....	17,488	2,176	652	2,284	3,316	20,164
Not reported.....	Unidades que no informaron.....	348	36	4	28	56	388
UNITS IN STRUCTURE	UNIDADES EN LA ESTRUCTURA						
All units.....	Todas las unidades.....	101,396	19,816	13,816	15,468	26,980	127,152
1.....	1.....	67,840	17,172	13,220	9,588	22,644	90,364
2.....	2.....	11,944	1,124	500	2,676	1,632	13,508
3 and 4.....	3 y 4.....	7,916	452	80	1,480	620	8,468
5 or more.....	5 o más.....	13,688	1,068	16	1,724	2,084	14,804
Not reported.....	Unidades que no informaron.....	8	8
Unit and land owned.....	Posee la unidad y el solar.....	28,572	8,164	5,088	2,992	5,984	39,248
1.....	1.....	25,268	7,888	4,912	2,312	5,588	35,584
2 or more.....	2 o más.....	3,304	276	176	680	396	3,656
Not reported.....	Unidades que no informaron.....	8
Unit owned, land rented.....	Posee la unidad, alquila el solar.....	3,776	744	720	2,780	3,560	4,628
1.....	1.....	3,068	684	696	2,428	3,384	3,856
2 or more.....	2 o más.....	708	60	24	352	176	772
Not reported.....	Unidades que no informaron.....
Unit owned, land rent free.....	Posee la unidad, solar gratis.....	15,036	3,432	4,700	700	5,640	19,348
1.....	1.....	12,808	3,240	4,592	608	5,452	16,884
2 or more.....	2 o más.....	2,228	192	108	92	188	2,464
Not reported.....	Unidades que no informaron.....
Renter occupied.....	Ocupadas por inquilino.....	49,088	5,940	2,464	7,792	9,776	56,504
1.....	1.....	23,440	3,932	2,180	3,820	6,812	28,420
2.....	2.....	7,228	664	212	1,596	916	8,204
3 and 4.....	3 y 4.....	6,280	348	56	1,144	468	6,700
5 to 9.....	5 a 9.....	5,404	680	16	828	244	6,128
10 to 19.....	10 a 19.....	3,928	316	...	368	956	4,244
20 to 49.....	20 a 49.....	2,244	32	376	2,244
50 or more.....	50 o más.....	552	4	...	552
Not reported.....	Unidades que no informaron.....	12	4	12
TYPE OF CONSTRUCTION	TIPO DE CONSTRUCCION						
All units.....	Todas las unidades.....	101,396	19,816	13,816	15,468	26,980	127,152
Masonry walls.....	Paredes de concreto.....	67,044	11,116	4,488	5,716	9,552	82,172
Concrete slab roof.....	Con techo de concreto.....	59,244	9,996	3,504	3,948	6,864	73,044
Wood frame roof.....	Con techo de armazón de madera.....	7,800	1,120	984	1,768	2,688	9,128
Wood frame walls.....	Paredes de madera.....	32,596	8,268	8,912	9,456	16,912	42,680
Concrete foundation.....	Con cimientos de concreto.....	10,932	2,328	1,580	4,224	5,776	13,812
Wood post foundation.....	Con cimientos de pilares de madera.....	21,664	5,940	7,332	5,232	11,136	28,868
Other construction.....	Otro tipo de construcción.....	920	320	380	244	324	1,316
Not reported.....	Unidades que no informaron.....	836	112	36	52	192	984

Table 4.—OCCUPANCY CHARACTERISTICS, FOR PUERTO RICO, URBAN AND RURAL, AND FOR SMSA'S, CONSTITUENT MUNICIPIOS, PLACES OF 50,000 INHABITANTS OR MORE, URBAN BALANCE, RURAL TOTAL, AND URBANIZED AREAS: 1960

Tabla 4.—CARACTERÍSTICAS DE OCUPACION, PARA PUERTO RICO, URBANO Y RURAL, Y PARA AEMES, MUNICIPIOS COMPONENTES, LUGARES DE 50,000 HABITANTES O MAS, BALANCE URBANO, TOTAL RURAL Y AREAS URBANIZADAS: 1960

[Some data based on sample; median not shown where base is insufficient; see text. Plus (+) after number indicates median above that number.—Algunos datos están basados en muestra; se omite la mediana si la base es insuficiente; vea el texto. Un signo positivo (+) después de una cifra indica que la mediana es mayor que dicha cifra]

Subject	Tópico	Puerto Rico					SMSA'S--AEMES				
		Total	Inside SMSA'S Dentro de AEMES	Outside SMSA'S Fuera de AEMES	Urban Urbano	Rural	Mayagüez			Rural	
							The area Mayagüez municipio El área Municipio de Mayagüez	Maya- güez city Ciudad de Maya- güez	Urban bal- ance Bal- ance urbano		
POPULATION	POBLACION										
Population in housing units, 1960.....	Población en unidades de vivienda, 1960.....	2,320,369	796,788	1,523,581	1,019,095	1,301,274	82,146	48,806	8,176	25,164	
Per occupied unit.....	Por unidad ocupada.....	4.8	4.5	5.0	4.4	5.2	4.2	4.0	4.3	4.9	
Owner.....	Por propietario.....	5.0	4.8	5.1	4.6	5.2	4.5	4.3	4.7	4.9	
Unit and land owned.....	Posee la unidad y el solar.....	5.0	4.6	5.1	4.4	5.3	4.3	4.0	4.4	4.6	
Unit owned, land rented.....	Posee la unidad, alquila el solar.....	4.8	5.0	4.6	4.8	5.1	4.6	4.6	5.0	4.4	
Unit owned, land rent free.....	Posee la unidad, solar gratis.....	5.1	5.0	5.1	4.9	5.2	5.2	4.1	...	5.4	
Renter.....	Por inquilino.....	4.3	4.1	4.5	4.0	4.7	3.9	3.7	4.4	4.5	
Population in dwelling units, 1950.....	Población en unidades de vivienda, 1950.....	2,177,898	659,512	1,518,386	871,133	1,306,765	85,477	57,540	...	27,937	
Per occupied unit.....	Por unidad ocupada.....	5.0	4.7	5.2	4.6	5.4	4.6	4.4	...	5.1	
All occupied units.....	Todas las unidades ocupadas.....	484,237	178,071	306,166	233,057	251,180	19,399	12,350	1,905	5,144	
PERSONS	PERSONAS										
Unit and land owned.....	Posee la unidad y el solar.....	174,516	54,784	119,732	67,960	106,556	5,008	2,428	564	2,016	
1 person.....	1 persona.....	8,740	2,236	6,504	3,092	5,648	364	156	12	196	
2 persons.....	2 personas.....	19,360	6,944	12,416	9,104	10,256	780	420	104	256	
3 persons.....	3 personas.....	23,408	8,744	14,664	11,248	12,160	788	408	116	264	
4 persons.....	4 personas.....	27,576	10,744	16,832	13,624	13,952	956	556	128	272	
5 persons.....	5 personas.....	26,248	9,916	16,332	12,308	13,940	712	360	96	256	
6 persons.....	6 personas.....	20,780	6,572	14,208	7,828	12,952	540	252	56	232	
7 persons.....	7 personas.....	14,336	3,724	10,612	4,556	9,780	276	112	28	136	
8 persons or more.....	8 personas o más.....	34,068	5,904	28,164	6,200	27,868	592	164	24	404	
Median.....	Mediana.....	4.8	4.4	5.1	4.3	5.3	4.1	3.9	3.9	4.6	
Unit owned, land rented.....	Posee la unidad, alquila el solar.....	19,372	12,264	7,108	14,176	5,196	3,048	2,200	580	268	
1 person.....	1 persona.....	1,244	880	364	1,008	236	212	168	36	8	
2 persons.....	2 personas.....	2,236	1,488	748	1,748	488	364	288	52	24	
3 persons.....	3 personas.....	2,724	1,696	1,028	2,012	712	484	348	84	52	
4 persons.....	4 personas.....	2,784	1,692	1,092	2,004	780	472	312	128	32	
5 persons.....	5 personas.....	2,700	1,768	932	2,008	692	460	324	76	60	
6 persons.....	6 personas.....	2,176	1,284	892	1,508	668	300	212	56	32	
7 persons.....	7 personas.....	1,836	1,132	704	1,352	484	276	220	44	12	
8 persons or more.....	8 personas o más.....	3,672	2,344	1,328	2,536	1,136	480	328	104	48	
Median.....	Mediana.....	4.8	4.7	4.8	4.7	5.1	4.5	4.4	4.4	4.8	
Unit owned, land rent free.....	Posee la unidad, solar gratis.....	134,644	32,456	102,188	47,412	87,232	2,032	676	24	1,332	
1 person.....	1 persona.....	9,800	2,160	7,640	3,864	5,936	188	108	4	76	
2 persons.....	2 personas.....	13,812	3,336	10,476	5,668	8,144	212	120	...	92	
3 persons.....	3 personas.....	16,004	3,820	12,184	6,364	9,640	236	88	8	140	
4 persons.....	4 personas.....	18,496	4,296	14,200	6,652	11,844	228	80	...	148	
5 persons.....	5 personas.....	18,004	4,304	13,700	6,364	11,640	228	80	4	144	
6 persons.....	6 personas.....	16,028	3,948	12,080	5,712	10,316	296	100	4	192	
7 persons.....	7 personas.....	12,528	3,316	9,212	4,332	8,196	156	44	4	108	
8 persons or more.....	8 personas o más.....	29,972	7,276	22,696	8,456	21,516	488	56	...	432	
Median.....	Mediana.....	5.0	5.1	5.0	4.7	5.2	5.2	3.8	...	5.8	
Renter occupied.....	Ocupadas por inquilino.....	155,686	78,559	77,127	103,500	52,186	9,312	7,047	732	1,533	
1 person.....	1 persona.....	18,763	10,117	8,646	13,106	5,657	1,389	1,091	75	223	
2 persons.....	2 personas.....	24,137	13,128	11,009	17,288	6,849	1,504	1,212	96	196	
3 persons.....	3 personas.....	24,078	12,636	11,442	17,087	6,991	1,508	1,204	108	196	
4 persons.....	4 personas.....	26,035	13,286	12,749	17,974	8,061	1,694	1,335	132	227	
5 persons.....	5 personas.....	21,116	10,703	10,413	14,290	6,826	1,240	934	99	207	
6 persons.....	6 personas.....	14,696	7,223	7,473	9,487	5,209	785	544	85	156	
7 persons.....	7 personas.....	9,834	4,640	5,194	5,962	3,872	485	316	62	107	
8 persons or more.....	8 personas o más.....	17,027	6,826	10,201	8,306	8,721	707	411	75	221	
Median.....	Mediana.....	3.9	3.8	4.1	3.7	4.3	3.7	3.5	4.2	4.2	
PERSONS PER ROOM	PERSONAS POR CUARTO										
Unit and land owned.....	Posee la unidad y el solar.....	174,516	54,784	119,732	67,960	106,556	5,008	2,428	564	2,016	
0.75 or less.....	0.75 o menos.....	56,176	24,592	31,584	32,244	23,932	2,312	1,384	252	676	
0.76 to 1.00.....	0.76 a 1.00.....	40,416	16,032	24,384	20,140	20,276	1,256	664	192	400	
1.01 to 1.50.....	1.01 a 1.50.....	31,276	7,844	23,432	9,560	21,716	728	224	96	408	
1.51 to 2.00.....	1.51 a 2.00.....	22,752	3,544	19,208	3,632	19,120	428	116	16	296	
2.01 or more.....	2.01 o más.....	22,596	2,392	20,204	1,884	20,712	268	28	8	232	
Not reported.....	Unidades que no informaron.....	1,300	380	920	500	800	16	12	...	4	
Unit owned, land rented.....	Posee la unidad, alquila el solar.....	19,372	12,264	7,108	14,176	5,196	3,048	2,200	580	268	
0.75 or less.....	0.75 o menos.....	5,828	3,800	2,028	4,564	1,264	1,072	856	144	72	
0.76 to 1.00.....	0.76 a 1.00.....	4,512	2,908	1,604	3,380	1,132	756	564	148	44	
1.01 to 1.50.....	1.01 a 1.50.....	4,164	2,568	1,596	3,004	1,160	624	404	60	60	
1.51 to 2.00.....	1.51 a 2.00.....	2,580	1,616	964	1,728	852	376	224	80	72	
2.01 or more.....	2.01 o más.....	2,152	1,264	888	1,384	768	204	136	48	20	
Not reported.....	Unidades que no informaron.....	136	108	28	116	20	16	16	
Unit owned, land rent free.....	Posee la unidad, solar gratis.....	134,644	32,456	102,188	47,412	87,232	2,032	676	24	1,332	
0.75 or less.....	0.75 o menos.....	29,456	7,284	22,172	13,868	15,588	496	276	8	212	
0.76 to 1.00.....	0.76 a 1.00.....	26,224	6,532	19,692	10,136	16,088	400	164	4	232	
1.01 to 1.50.....	1.01 a 1.50.....	26,928	6,720	20,208	9,480	17,448	368	92	4	272	
1.51 to 2.00.....	1.51 a 2.00.....	23,848	5,436	18,412	6,860	16,988	400	88	4	308	
2.01 or more.....	2.01 o más.....	26,936	6,116	20,820	6,540	20,396	332	48	...	284	
Not reported.....	Unidades que no informaron.....	1,252	368	884	528	724	36	8	4	24	
Renter occupied.....	Ocupadas por inquilino.....	155,676	78,564	77,112	103,216	52,460	9,312	7,048	744	1,520	
0.75 or less.....	0.75 o menos.....	48,712	26,648	22,064	35,960	12,752	3,240	2,696	172	372	
0.76 to 1.00.....	0.76 a 1.00.....	40,564	21,240	19,324	28,740	11,824	2,552	2,096	160	296	
1.01 to 1.50.....	1.01 a 1.50.....	28,028	13,804	14,224	17,968	10,060	1,660	1,096	240	324	
1.51 to 2.00.....	1.51 a 2.00.....	19,464	9,080	10,384	11,176	8,288	984	632	104	248	
2.01 or more.....	2.01 o más.....	17,468	7,140	10,328	8,280	9,188	840	496	68	276	
Not reported.....	Unidades que no informaron.....	1,440	652	788	1,092	348	36	32	...	4	

Table 4.—OCCUPANCY CHARACTERISTICS, FOR PUERTO RICO, URBAN AND RURAL, AND FOR SMSA's, CONSTITUENT MUNICIPIOS, PLACES OF 50,000 INHABITANTS OR MORE, URBAN BALANCE, RURAL TOTAL, AND URBANIZED AREAS: 1960—CON.

Tabla 4.—CARACTERÍSTICAS DE OCUPACION, PARA PUERTO RICO, URBANO Y RURAL, Y PARA AEMES, MUNICIPIOS COMPONENTES, LUGARES DE 50,000 HABITANTES O MAS, BALANCE URBANO, TOTAL RURAL Y AREAS URBANIZADAS: 1960—CON.

[Some data based on sample; median not shown where base is insufficient; see text. Plus (+) after number indicates median above that number.—Algunos datos están basados en muestra; se omite la mediana si la base es insuficiente; vea el texto. Un signo positivo (+) después de una cifra indica que la mediana es mayor que dicha cifra]

Subject	Tópico	SMSA's—AEMEs—Con.								
		Ponce				San Juan				
		The area	Ponce city	Urban balance	Rural	The area	Municipios			
		El área	Ciudad de Ponce	Balace urbano		El área	Bayamón	Cataño	Guaynabo	San Juan
Municipio de Ponce										
POPULATION		POBLACION								
Population in housing units, 1960.....	Población en unidades de vivienda, 1960..	143,165	112,062	...	31,103	571,477	70,992	25,162	38,785	436,538
Per occupied unit.....	Por unidad ocupada.....	4.6	4.5	...	3.2	4.5	4.9	4.7	5.1	4.4
Owner.....	Por propietario.....	4.8	4.7	...	3.3	4.8	5.0	5.1	5.3	4.7
Unit and land owned.....	Posee la unidad y el solar.....	4.7	4.5	...	3.5	4.6	4.8	4.6	5.3	4.5
Unit owned, land rented.....	Posee la unidad, alquila el solar.....	4.9	4.9	...	3.0	5.2	5.2	...	5.7	5.1
Unit owned, land rent free.....	Posee la unidad, solar gratis.....	4.3	4.2	...	3.2	5.1	5.5	5.3	5.2	5.0
Renter.....	Por inquilino.....	4.9	4.8	...	4.9	4.0	4.5	4.1	4.5	4.0
Population in dwelling units, 1950.....	Población en unidades de vivienda, 1950..	124,145	97,025	...	27,120	449,850	47,592	19,779	28,170	1,219,161
Per occupied unit.....	Por unidad ocupada.....	4.6	4.5	...	3.0	4.7	5.4	4.7	5.3	4.4
All occupied units.....	Todas las unidades ocupadas.....	30,946	24,961	...	5,985	127,726	14,588	5,307	7,564	100,267
PERSONS		PERSONAS								
Unit and land owned.....	Posee la unidad y el solar.....	7,952	5,984	...	1,968	41,824	6,992	1,200	3,432	30,200
1 person.....	1 persona.....	528	360	...	168	1,344	216	64	116	948
2 persons.....	2 personas.....	1,132	880	...	252	5,032	804	136	340	3,752
3 persons.....	3 personas.....	1,160	960	...	200	6,796	1,140	144	484	5,028
4 persons.....	4 personas.....	1,320	1,064	...	256	8,468	1,476	236	496	6,260
5 persons.....	5 personas.....	1,312	1,068	...	244	7,892	1,280	216	576	5,820
6 persons.....	6 personas.....	876	696	...	180	5,156	940	128	424	3,664
7 persons.....	7 personas.....	592	408	...	184	2,856	416	88	364	1,988
8 persons or more.....	8 personas o más.....	1,032	548	...	484	4,280	720	188	632	2,740
Median.....	Mediana.....	4.4	4.2	...	4.9	4.4	4.4	4.6	5.0	4.4
Unit owned, land rented.....	Posee la unidad, alquila el solar.....	3,976	3,560	...	416	5,240	800	...	368	4,072
1 person.....	1 persona.....	372	340	...	32	276	36	...	12	228
2 persons.....	2 personas.....	544	500	...	44	580	80	...	48	452
3 persons.....	3 personas.....	592	552	...	40	620	96	...	56	468
4 persons.....	4 personas.....	484	436	...	48	736	132	...	52	552
5 persons.....	5 personas.....	504	424	...	80	804	140	...	60	604
6 persons.....	6 personas.....	392	352	...	40	592	116	...	32	444
7 persons.....	7 personas.....	344	312	...	32	512	52	...	40	420
8 persons or more.....	8 personas o más.....	744	644	...	100	1,120	148	...	68	904
Median.....	Mediana.....	4.5	4.4	...	5.1	5.0	4.9	...	4.8	5.1
Unit owned, land rent free.....	Posee la unidad, solar gratis.....	7,256	5,640	...	1,616	23,168	2,672	2,384	1,864	16,248
1 person.....	1 persona.....	708	536	...	172	1,264	192	96	104	872
2 persons.....	2 personas.....	896	652	...	244	2,228	272	168	164	1,624
3 persons.....	3 personas.....	924	744	...	180	2,660	348	136	264	1,912
4 persons.....	4 personas.....	784	588	...	196	3,284	392	260	308	2,324
5 persons.....	5 personas.....	848	652	...	196	3,228	384	320	252	2,272
6 persons.....	6 personas.....	788	640	...	148	2,864	284	288	276	2,016
7 persons.....	7 personas.....	672	524	...	148	2,488	276	328	168	1,716
8 persons or more.....	8 personas o más.....	1,636	1,304	...	332	5,152	524	788	328	3,512
Median.....	Mediana.....	4.9	5.0	...	4.6	5.2	4.8	6.2	4.9	5.1
Renter occupied.....	Ocupadas por inquilino.....	11,755	9,772	...	1,983	57,492	4,123	1,723	1,901	49,745
1 person.....	1 persona.....	1,492	1,212	...	280	7,236	334	235	120	6,547
2 persons.....	2 personas.....	1,831	1,598	...	239	9,793	622	261	299	8,611
3 persons.....	3 personas.....	1,785	1,540	...	245	9,343	644	275	292	8,132
4 persons.....	4 personas.....	1,794	1,550	...	244	9,798	661	277	263	8,477
5 persons.....	5 personas.....	1,529	1,315	...	214	7,724	656	244	281	6,753
6 persons.....	6 personas.....	1,159	962	...	197	5,279	453	151	204	4,471
7 persons.....	7 personas.....	767	615	...	152	3,388	293	120	145	2,830
8 persons or more.....	8 personas o más.....	1,398	980	...	418	4,721	440	160	197	3,924
Median.....	Mediana.....	3.9	3.8	...	4.5	3.7	4.2	3.8	4.2	3.7
PERSONS PER ROOM		PERSONAS POR CUARTO								
Unit and land owned.....	Posee la unidad y el solar.....	7,952	5,984	...	1,968	41,824	6,992	1,200	3,432	30,200
0.75 or less.....	0.75 o menos.....	3,604	3,056	...	548	18,676	2,648	464	1,076	14,488
0.76 to 1.00.....	0.76 a 1.00.....	2,168	1,816	...	352	12,608	2,316	296	844	9,152
1.01 to 1.50.....	1.01 a 1.50.....	1,084	712	...	372	6,032	1,148	220	644	4,020
1.51 to 2.00.....	1.51 a 2.00.....	560	252	...	308	2,556	516	128	436	1,476
2.01 or more.....	2.01 o más.....	488	112	...	376	1,636	328	76	400	832
Not reported.....	Unidades que no informaron.....	48	36	...	12	316	36	16	32	232
Unit owned, land rented.....	Posee la unidad, alquila el solar.....	3,976	3,560	...	416	5,240	800	...	368	4,072
0.75 or less.....	0.75 o menos.....	1,408	1,296	...	112	1,320	176	...	92	1,052
0.76 to 1.00.....	0.76 a 1.00.....	924	832	...	92	1,228	160	...	100	968
1.01 to 1.50.....	1.01 a 1.50.....	784	680	...	104	1,160	232	...	76	852
1.51 to 2.00.....	1.51 a 2.00.....	468	420	...	48	772	132	...	40	600
2.01 or more.....	2.01 o más.....	380	320	...	60	680	92	...	44	544
Not reported.....	Unidades que no informaron.....	12	12	80	8	...	16	224
Unit owned, land rent free.....	Posee la unidad, solar gratis.....	7,256	5,640	...	1,616	23,168	2,672	2,384	1,864	16,248
0.75 or less.....	0.75 o menos.....	1,808	1,396	...	412	4,980	552	280	360	3,788
0.76 to 1.00.....	0.76 a 1.00.....	1,560	1,164	...	396	4,572	528	400	348	3,296
1.01 to 1.50.....	1.01 a 1.50.....	1,380	1,100	...	280	4,972	612	556	444	3,360
1.51 to 2.00.....	1.51 a 2.00.....	1,148	956	...	192	3,888	456	328	304	2,600
2.01 or more.....	2.01 o más.....	1,288	952	...	336	4,496	504	620	392	2,980
Not reported.....	Unidades que no informaron.....	72	72	260	20	...	16	224
Renter occupied.....	Ocupadas por inquilino.....	11,760	9,776	...	1,984	57,492	4,124	1,724	1,904	49,744
0.75 or less.....	0.75 o menos.....	4,028	3,520	...	508	19,380	1,288	492	504	17,096
0.76 to 1.00.....	0.76 a 1.00.....	3,008	2,560	...	448	15,680	1,212	456	556	13,456
1.01 to 1.50.....	1.01 a 1.50.....	2,224	1,876	...	348	9,920	780	236	408	8,496
1.51 to 2.00.....	1.51 a 2.00.....	1,420	1,076	...	344	6,676	460	288	228	5,700
2.01 or more.....	2.01 o más.....	1,012	684	...	328	5,288	352	240	196	4,500
Not reported.....	Unidades que no informaron.....	68	60	...	8	548	32	12	8	496

1 Does not include population of 135,188 for Río Piedras municipio which was not annexed to San Juan municipio until 1951.—No incluye la población de 135,188 del municipio de Río Piedras, el cual no fué anexado al municipio de San Juan hasta el 1951.

Outlying Area—Area de Ultramar

Table 4.—OCCUPANCY CHARACTERISTICS, FOR PUERTO RICO, URBAN AND RURAL, AND FOR SMSA's, CONSTITUENT MUNICIPIOS, PLACES OF 50,000 INHABITANTS OR MORE, URBAN BALANCE, RURAL TOTAL, AND URBANIZED AREAS: 1960—CON.

Tabla 4.—CARACTERISTICAS DE OCUPACION, PARA PUERTO RICO, URBANO Y RURAL, Y PARA AEMES, MUNICIPIOS COMPONENTES, LUGARES DE 50,000 HABITANTES O MAS, BALANCE URBANO, TOTAL RURAL Y AREAS URBANIZADAS: 1960—CON.

[Some data based on sample; median not shown where base is insufficient; see text. Plus (+) after number indicates median above that number.—Algunos datos están basados en muestra; se omite la mediana si la base es insuficiente; vea el texto. Un signo positivo (+) después de una cifra indica que la mediana es mayor que dicha cifra]

Subject	Tópico	SMSA's--AEMES--Con.			Urbanized areas--Áreas urbanizadas		
		San Juan city Ciudad de San Juan	Urban balance Balance urbano	Rural	Mayagüez	Ponce	San Juan
POPULATION		POBLACION					
Population in housing units, 1960.....	Población en unidades de vivienda, 1960..	417,482	85,546	68,449	56,996	111,972	526,322
Per occupied unit.....	Por unidad ocupada.....	4.3	4.7	5.2	4.0	4.5	4.4
Owner.....	Por propietario.....	4.7	4.9	5.4	4.3	4.7	4.7
Unit and land owned.....	Posee la unidad y el solar.....	4.5	4.6	5.4	4.1	4.5	4.5
Unit owned, land rented.....	Posee la unidad, alquila el solar.....	5.1	5.4	5.3	4.7	4.9	5.1
Unit owned, land rent free.....	Posee la unidad, solar gratis.....	5.0	5.3	5.4	4.1	4.8	5.0
Renter.....	Por inquilino.....	4.0	4.3	4.7	3.8	4.2	4.0
Population in dwelling units, 1950.....	Población en unidades de vivienda, 1950..	1219,161	2152,874	77,855
Per occupied unit.....	Por unidad ocupada.....	4.4	4.8	5.4
All occupied units.....	Todas las unidades ocupadas.....	96,474	18,246	13,006	14,255	24,961	119,715
PERSONS		PERSONAS					
Unit and land owned.....	Posee la unidad y el solar.....	28,572	8,164	5,088	2,992	5,984	39,248
1 person.....	1 persona.....	936	204	204	168	360	1,288
2 persons.....	2 personas.....	3,656	948	428	524	880	5,004
3 persons.....	3 personas.....	4,884	1,308	604	524	960	6,684
4 persons.....	4 personas.....	6,052	1,716	700	684	1,064	8,308
5 persons.....	5 personas.....	5,628	1,592	672	456	1,068	7,680
6 persons.....	6 personas.....	3,392	1,016	748	308	696	4,656
7 persons.....	7 personas.....	1,800	544	512	140	408	2,436
8 persons or more.....	8 personas o más.....	2,224	836	1,220	188	548	3,192
Median.....	Mediana.....	4.3	4.4	5.4	3.9	4.2	4.3
Unit owned, land rented.....	Posee la unidad, alquila el solar.....	3,776	744	720	2,780	3,560	4,628
1 person.....	1 persona.....	224	28	24	204	340	256
2 persons.....	2 personas.....	440	108	32	340	500	548
3 persons.....	3 personas.....	452	104	64	432	552	576
4 persons.....	4 personas.....	524	112	100	440	436	664
5 persons.....	5 personas.....	596	108	100	400	424	720
6 persons.....	6 personas.....	404	100	88	268	352	508
7 persons.....	7 personas.....	384	56	72	264	312	448
8 persons or more.....	8 personas o más.....	752	128	240	432	644	908
Median.....	Mediana.....	4.9	4.7	6.0	4.4	4.4	4.9
Unit owned, land rent free.....	Posee la unidad, solar gratis.....	15,036	3,432	4,700	700	5,640	19,348
1 person.....	1 persona.....	852	180	232	112	536	1,100
2 persons.....	2 personas.....	1,604	312	312	120	652	2,000
3 persons.....	3 personas.....	1,844	340	476	96	744	2,296
4 persons.....	4 personas.....	2,200	500	584	80	588	2,796
5 persons.....	5 personas.....	2,092	476	660	84	652	2,712
6 persons.....	6 personas.....	1,900	420	544	104	640	2,428
7 persons.....	7 personas.....	1,540	400	548	48	524	2,020
8 persons or more.....	8 personas o más.....	3,004	804	1,344	56	1,304	3,996
Median.....	Mediana.....	5.0	5.3	5.7	3.8	5.0	5.0
Renter occupied.....	Ocupadas por inquilino.....	49,087	5,925	2,480	7,779	9,772	56,531
1 person.....	1 persona.....	6,489	547	200	1,166	1,212	7,191
2 persons.....	2 personas.....	8,508	912	373	1,308	1,598	9,632
3 persons.....	3 personas.....	8,052	954	337	1,312	1,540	9,246
4 persons.....	4 personas.....	8,373	1,023	402	1,467	1,550	9,662
5 persons.....	5 personas.....	6,642	907	385	1,033	1,315	7,668
6 persons.....	6 personas.....	4,392	613	274	629	962	5,168
7 persons.....	7 personas.....	2,786	417	185	378	615	3,304
8 persons or more.....	8 personas o más.....	3,845	552	324	486	980	4,564
Median.....	Mediana.....	3.7	4.0	4.3	3.6	3.8	3.7
PERSONS PER ROOM		PERSONAS POR CUARTO					
Unit and land owned.....	Posee la unidad y el solar.....	28,572	8,164	5,088	2,992	5,984	39,248
0.75 or less.....	0.75 o menos.....	14,148	3,424	1,104	1,636	3,056	18,612
0.76 to 1.00.....	0.76 a 1.00.....	8,840	2,680	1,088	856	1,816	12,488
1.01 to 1.50.....	1.01 a 1.50.....	3,708	1,276	1,048	320	712	5,292
1.51 to 2.00.....	1.51 a 2.00.....	1,140	456	960	132	252	1,708
2.01 or more.....	2.01 o más.....	508	260	868	36	112	844
Not reported.....	Unidades que no informaron.....	228	68	20	12	36	304
Unit owned, land rented.....	Posee la unidad, alquila el solar.....	3,776	744	720	2,780	3,560	4,628
0.75 or less.....	0.75 o menos.....	1,028	196	96	1,000	1,296	1,240
0.76 to 1.00.....	0.76 a 1.00.....	932	188	108	712	832	1,136
1.01 to 1.50.....	1.01 a 1.50.....	804	188	168	564	680	1,004
1.51 to 2.00.....	1.51 a 2.00.....	520	96	156	304	420	656
2.01 or more.....	2.01 o más.....	444	56	180	184	320	524
Not reported.....	Unidades que no informaron.....	48	20	12	16	12	68
Unit owned, land rent free.....	Posee la unidad, solar gratis.....	15,036	3,432	4,700	700	5,640	19,348
0.75 or less.....	0.75 o menos.....	3,740	600	640	284	1,396	4,548
0.76 to 1.00.....	0.76 a 1.00.....	3,152	692	728	168	1,164	4,020
1.01 to 1.50.....	1.01 a 1.50.....	3,148	852	972	96	1,100	4,172
1.51 to 2.00.....	1.51 a 2.00.....	2,284	584	1,020	92	956	3,036
2.01 or more.....	2.01 o más.....	2,508	676	1,312	48	952	3,336
Not reported.....	Unidades que no informaron.....	204	28	28	12	72	236
Renter occupied.....	Ocupadas por inquilino.....	49,088	5,940	2,464	7,792	9,776	56,504
0.75 or less.....	0.75 o menos.....	17,008	1,872	500	2,868	3,520	19,268
0.76 to 1.00.....	0.76 a 1.00.....	13,348	1,744	588	2,256	2,560	15,508
1.01 to 1.50.....	1.01 a 1.50.....	8,332	1,064	524	1,336	1,876	9,704
1.51 to 2.00.....	1.51 a 2.00.....	5,584	708	384	736	1,076	6,480
2.01 or more.....	2.01 o más.....	4,324	564	460	564	684	4,996
Not reported.....	Unidades que no informaron.....	492	48	8	32	60	548

¹ Does not include population of 123,656 for Río Piedras city which was not annexed to San Juan until 1951.—No incluye la población de 123,656 de la ciudad de Río Piedras, la cual no fue anexada a la ciudad de San Juan hasta el 1951.

² Includes Río Piedras city.—Incluye la ciudad de Río Piedras.

Table 5.—YEAR MOVED INTO UNIT, FOR PUERTO RICO, URBAN AND RURAL, AND FOR SMSA'S, CONSTITUENT MUNICIPIOS, PLACES OF 50,000 INHABITANTS OR MORE, URBAN BALANCE, RURAL TOTAL, AND URBANIZED AREAS: 1960

Tabla 5.—AÑO EN QUE OCUPÓ LA UNIDAD, PARA PUERTO RICO, URBANO Y RURAL, Y PARA AEMES, MUNICIPIOS COMPONENTES, LUGARES DE 50,000 HABITANTES O MÁS, BALANCE URBANO, TOTAL RURAL Y ÁREAS URBANIZADAS: 1960

[Data based on sample; see text.—Datos están basados en muestra; vea el texto]

Subject	Tópico	Puerto Rico					SMSA's--AEMEs			
		Total	Inside SMSA's	Outside SMSA's	Urban	Rural	Mayagüez			
			Dentro de AEMEs	Fuera de AEMEs			The area Mayagüez municipio	Mayagüez city	Urban balance	Rural
				Urbano	Rural	El área Municipio de Mayagüez	Ciudad de Mayagüez	Bal-ance urbano		
All occupied units.....	Todas las unidades ocupadas.....	484,237	178,071	306,166	233,057	251,180	19,399	12,350	1,905	5,144
YEAR MOVED INTO UNIT		AÑO EN QUE OCUPÓ LA UNIDAD								
Unit and land owned.....	Posee la unidad y el solar.....	174,516	54,784	119,732	67,960	106,556	5,008	2,428	564	2,016
1959 to March 1960.....	1959 a marzo de 1960.....	20,420	9,596	10,824	11,540	8,880	556	208	144	204
1958.....	1958.....	11,160	5,044	6,116	5,860	5,300	264	112	52	100
1957.....	1957.....	10,224	3,936	6,288	4,720	5,504	248	100	52	96
1954 to 1956.....	1954 a 1956.....	25,604	10,312	15,292	12,404	13,200	876	424	176	276
1950 to 1953.....	1950 a 1953.....	19,620	7,444	12,176	9,432	10,188	584	308	36	240
1940 to 1949.....	1940 a 1949.....	24,308	7,888	16,420	10,664	13,644	776	456	20	300
1939 or earlier.....	1939 o antes.....	63,148	10,544	52,604	13,320	49,828	1,704	820	84	800
Not reported.....	Unidades que no informaron.....	32	20	12	20	12
Unit owned, land rented.....	Posee la unidad, alquila el solar....	19,372	12,264	7,108	14,176	5,196	3,048	2,200	580	268
1959 to March 1960.....	1959 a marzo de 1960.....	1,924	1,200	724	1,208	716	296	176	84	36
1958.....	1958.....	1,184	692	492	756	428	204	116	56	32
1957.....	1957.....	1,052	628	424	652	400	188	116	36	36
1954 to 1956.....	1954 a 1956.....	3,192	2,112	1,080	2,292	900	532	404	80	48
1950 to 1953.....	1950 a 1953.....	2,812	1,804	1,008	2,220	592	448	336	84	28
1940 to 1949.....	1940 a 1949.....	3,744	2,656	1,088	3,056	688	684	520	112	52
1939 or earlier.....	1939 o antes.....	5,464	3,172	2,292	3,992	1,472	696	532	128	36
Not reported.....	Unidades que no informaron.....
Unit owned, land rent free.....	Posee la unidad, solar gratis.....	134,644	32,456	102,188	47,412	87,232	2,032	676	24	1,332
1959 to March 1960.....	1959 a marzo de 1960.....	16,116	4,228	11,888	5,828	10,288	288	60	8	220
1958.....	1958.....	9,308	2,732	6,576	3,452	5,856	232	40	...	192
1957.....	1957.....	9,256	2,264	6,992	3,116	6,140	116	36	4	76
1954 to 1956.....	1954 a 1956.....	23,272	6,036	17,236	8,160	15,112	476	188	4	284
1950 to 1953.....	1950 a 1953.....	16,220	4,456	11,764	6,448	9,772	184	60	4	120
1940 to 1949.....	1940 a 1949.....	19,548	5,660	13,888	9,000	10,548	224	124	...	100
1939 or earlier.....	1939 o antes.....	40,864	7,056	33,808	11,376	29,488	508	168	4	336
Not reported.....	Unidades que no informaron.....	60	24	36	32	28	4	4
Renter occupied.....	Ocupadas por inquilino.....	155,676	78,564	77,112	103,216	52,460	9,312	7,048	744	1,520
1959 to March 1960.....	1959 a marzo de 1960.....	56,368	28,356	28,012	38,068	18,300	2,776	2,088	192	496
1958.....	1958.....	18,304	9,928	8,376	12,908	5,396	1,120	940	36	144
1957.....	1957.....	13,504	7,532	5,972	9,632	3,872	928	716	80	132
1954 to 1956.....	1954 a 1956.....	26,664	15,460	11,204	19,508	7,156	2,148	1,588	268	292
1950 to 1953.....	1950 a 1953.....	13,704	7,184	6,520	9,748	3,956	908	728	24	156
1940 to 1949.....	1940 a 1949.....	10,116	4,980	5,136	6,724	3,392	612	512	28	72
1939 or earlier.....	1939 o antes.....	16,912	5,064	11,848	6,540	10,372	816	476	116	224
Not reported.....	Unidades que no informaron.....	104	60	44	88	16	4	4

Outlying Area—Area de Ultramar

Table 5.—YEAR MOVED INTO UNIT, FOR PUERTO RICO, URBAN AND RURAL, AND FOR SMSA'S, CONSTITUENT MUNICIPIOS, PLACES OF 50,000 INHABITANTS OR MORE, URBAN BALANCE, RURAL TOTAL, AND URBANIZED AREAS: 1960—Con.

Tabla 5.—AÑO EN QUE OCUPÓ LA UNIDAD, PARA PUERTO RICO, URBANO Y RURAL, Y PARA AEMES, MUNICIPIOS COMPONENTES, LUGARES DE 50,000 HABITANTES O MAS, BALANCE URBANO, TOTAL RURAL Y ÁREAS URBANIZADAS: 1960—Con.

[Data based on sample; see text.—Datos están basados en muestra; vea el texto]

Subject	Tópico	SMSA's--AEMEs--Con.								
		Ponce				San Juan				
		The area Ponce municipio El área Municipio de Ponce	Ponce city Ciudad de Ponce	Urban balance Balance urbano	Rural	The area El área	Bayamón	Cataño	Guaynabo	San Juan
All occupied units.....	Todas las unidades ocupadas.....	30,946	24,961	...	5,985	127,726	14,588	5,307	7,564	100,267
YEAR MOVED INTO UNIT		AÑO EN QUE OCUPÓ LA UNIDAD								
Unit and land owned.....	Posee la unidad y el solar.....	7,952	5,984	...	1,968	41,624	6,992	1,200	3,432	30,200
1959 to March 1960.....	1959 a marzo de 1960.....	1,144	892	...	252	7,896	2,512	52	472	4,860
1958.....	1958.....	572	364	...	208	4,208	1,112	20	264	2,812
1957.....	1957.....	572	376	...	196	3,116	320	44	244	2,508
1954 to 1956.....	1954 a 1956.....	1,332	1,072	...	260	8,104	728	312	656	6,408
1950 to 1953.....	1950 a 1953.....	972	848	...	124	5,888	720	132	424	4,612
1940 to 1949.....	1940 a 1949.....	1,156	976	...	180	5,956	420	276	468	4,792
1939 or earlier.....	1939 o antes.....	2,204	1,456	...	748	6,636	1,168	364	900	4,204
Not reported.....	Unidades que no informaron.....	20	12	...	4	4
Unit owned, land rented.....	Posee la unidad, alquila el solar....	3,976	3,560	...	416	5,240	800	...	368	4,072
1959 to March 1960.....	1959 a marzo de 1960.....	436	348	...	88	468	124	...	48	296
1958.....	1958.....	256	228	...	28	232	68	...	24	140
1957.....	1957.....	188	156	...	32	252	44	...	24	184
1954 to 1956.....	1954 a 1956.....	708	644	...	64	872	156	...	72	644
1950 to 1953.....	1950 a 1953.....	472	448	...	24	884	108	...	64	712
1940 to 1949.....	1940 a 1949.....	848	796	...	52	1,124	124	...	48	952
1939 or earlier.....	1939 o antes.....	1,068	940	...	128	1,408	176	...	88	1,144
Not reported.....	Unidades que no informaron.....
Unit owned, land rent free.....	Posee la unidad, solar gratis.....	7,256	5,640	...	1,616	23,168	2,672	2,384	1,864	16,248
1959 to March 1960.....	1959 a marzo de 1960.....	1,032	772	...	260	2,908	332	256	380	1,940
1958.....	1958.....	616	448	...	168	1,884	200	200	196	1,288
1957.....	1957.....	464	356	...	108	1,684	120	132	148	1,284
1954 to 1956.....	1954 a 1956.....	1,300	996	...	304	4,260	416	512	332	3,000
1950 to 1953.....	1950 a 1953.....	968	812	...	156	3,304	344	424	188	2,348
1940 to 1949.....	1940 a 1949.....	956	744	...	212	4,480	360	372	232	3,516
1939 or earlier.....	1939 o antes.....	1,920	1,512	...	408	4,628	896	488	388	2,856
Not reported.....	Unidades que no informaron.....	20	4	16
Renter occupied.....	Ocupadas por inquilino.....	11,760	9,776	...	1,984	57,492	4,124	1,724	1,900	49,744
1959 to March 1960.....	1959 a marzo de 1960.....	4,100	3,496	...	604	21,480	1,804	732	896	18,048
1958.....	1958.....	1,252	1,100	...	152	7,556	604	240	300	6,412
1957.....	1957.....	1,052	880	...	172	5,552	316	120	148	4,968
1954 to 1956.....	1954 a 1956.....	2,200	1,876	...	324	11,112	612	320	272	9,908
1950 to 1953.....	1950 a 1953.....	1,028	912	...	116	5,248	344	116	112	4,676
1940 to 1949.....	1940 a 1949.....	948	704	...	244	3,420	132	128	48	3,112
1939 or earlier.....	1939 o antes.....	1,180	808	...	372	3,068	312	68	124	2,564
Not reported.....	Unidades que no informaron.....	56	56

Table 5.—YEAR MOVED INTO UNIT, FOR PUERTO RICO, URBAN AND RURAL, AND FOR SMSA'S, CONSTITUENT MUNICIPIOS, PLACES OF 50,000 INHABITANTS OR MORE, URBAN BALANCE, RURAL TOTAL, AND URBANIZED AREAS: 1960—CON.

Tabla 5.—AÑO EN QUE OCUPÓ LA UNIDAD, PARA PUERTO RICO, URBANO Y RURAL, Y PARA AEMES, MUNICIPIOS COMPONENTES, LUGARES DE 50,000 HABITANTES O MÁS, BALANCE URBANO, TOTAL RURAL Y ÁREAS URBANIZADAS: 1960—CON.

[Data based on sample; see text.—Datos están basados en muestra; vea el texto]

Subject	Tópico	SMSA's--AEMES--Com.			Urbanized areas--Áreas urbanizadas		
		San Juan city Ciudad de San Juan	Urban balance Balance urbano	Rural	Mayagüez	Ponce	San Juan
All occupied units.....	Todas las unidades ocupadas.....	96,474	18,246	13,006	14,255	24,961	119,715
YEAR MOVED INTO UNIT		AÑO EN QUE OCUPÓ LA UNIDAD					
Unit and land owned.....	Posee la unidad y el solar.....	28,572	8,164	5,088	2,992	5,984	39,248
1959 to March 1960.....	1959 a marzo de 1960.....	4,548	2,680	668	352	892	8,216
1958.....	1958.....	2,760	1,160	288	164	364	4,096
1957.....	1957.....	2,436	436	244	152	376	3,108
1954 to 1956.....	1954 a 1956.....	6,204	1,232	668	600	1,072	7,900
1950 to 1953.....	1950 a 1953.....	4,372	928	588	344	848	5,444
1940 to 1949.....	1940 a 1949.....	4,624	796	536	476	976	5,516
1939 or earlier.....	1939 o antes.....	3,624	916	2,096	904	1,456	4,956
Not reported.....	Unidades que no informaron.....	4	16	12
Unit owned, land rented.....	Posee la unidad, alquila el solar....	3,776	744	720	2,780	3,560	4,628
1959 to March 1960.....	1959 a marzo de 1960.....	280	60	128	260	348	364
1958.....	1958.....	132	40	60	172	228	176
1957.....	1957.....	168	36	48	152	156	216
1954 to 1956.....	1954 a 1956.....	544	120	208	484	644	704
1950 to 1953.....	1950 a 1953.....	652	116	116	420	448	780
1940 to 1949.....	1940 a 1949.....	900	144	80	632	796	1,056
1939 or earlier.....	1939 o antes.....	1,100	228	80	660	940	1,332
Not reported.....	Unidades que no informaron.....
Unit owned, land rent free.....	Posee la unidad, solar gratis.....	15,036	3,432	4,700	700	5,840	19,348
1959 to March 1960.....	1959 a marzo de 1960.....	1,820	528	560	68	772	2,456
1958.....	1958.....	1,216	336	332	40	448	1,580
1957.....	1957.....	1,224	196	264	40	356	1,434
1954 to 1956.....	1954 a 1956.....	2,816	676	768	192	996	3,612
1950 to 1953.....	1950 a 1953.....	2,144	476	684	64	812	2,708
1940 to 1949.....	1940 a 1949.....	3,356	568	556	124	744	4,244
1939 or earlier.....	1939 o antes.....	2,444	652	1,532	172	1,512	3,288
Not reported.....	Unidades que no informaron.....	16	...	4	26
Renter occupied.....	Ocupadas por inquilino.....	49,088	5,940	2,464	7,792	9,776	56,504
1959 to March 1960.....	1959 a marzo de 1960.....	17,804	2,608	1,068	2,280	3,496	20,944
1958.....	1958.....	6,360	856	340	976	1,100	7,380
1957.....	1957.....	4,904	444	204	796	880	5,456
1954 to 1956.....	1954 a 1956.....	9,800	1,016	296	1,856	1,876	10,956
1950 to 1953.....	1950 a 1953.....	4,580	492	176	752	912	5,298
1940 to 1949.....	1940 a 1949.....	3,072	252	96	540	704	3,524
1939 or earlier.....	1939 o antes.....	2,512	272	284	592	808	2,890
Not reported.....	Unidades que no informaron.....	56	56

Table 6.—EQUIPMENT AND FACILITIES, FOR PUERTO RICO, URBAN AND RURAL, AND FOR SMSA'S, CONSTITUENT MUNICIPIOS, PLACES OF 50,000 INHABITANTS OR MORE, URBAN BALANCE, RURAL TOTAL, AND URBANIZED AREAS: 1960
 Tabla 6.—EQUIPO Y SERVICIOS, PARA PUERTO RICO, URBANO Y RURAL, Y PARA AEMES MUNICIPIOS COMPONENTES, LUGARES DE 50,000 HABITANTES O MAS, BALANCE URBANO, TOTAL RURAL Y AREAS URBANIZADAS: 1960

[Some data based on sample: see text.—Algunos datos están basados en muestra; vea el texto]

Subject	Tópico	Puerto Rico					SMSA's--AEMES			
		Total	Inside	Outside	Urban	Rural	Mayagüez			Rural
			SMSA's	SMSA's			The area	Maya-	Urban	
		Dentro	Fuera	Urbano		El área	Ciudad	Bal-		
		de	de			Municipio	de	ance		
		AEMES	AEMES			de	Maya-	urbano		
						Municipio	güez			
						de	güez			
						Mayagüez				
All housing units.....	Todas las unidades de vivienda.....	521,959	189,906	332,053	248,827	273,132	21,111	13,456	1,996	5,659
ELECTRIC LIGHTING	ALUMBRADO ELECTRICO									
With electric lights.....	Con alumbrado eléctrico.....	416,732	175,744	240,988	234,624	182,108	18,436	12,516	1,896	4,024
No electric lights.....	Sin alumbrado eléctrico.....	100,244	12,008	88,236	11,664	88,580	2,508	840	100	1,568
Not reported.....	Unidades que no informaron.....	4,892	2,048	2,844	2,500	2,392	168	100	16	52
SOURCE OF WATER	SUMINISTRO DE AGUA									
Public system.....	Acueducto público.....	377,340	174,008	203,332	242,592	134,748	18,136	13,208	1,896	3,032
Private well.....	Pozo privado.....	37,968	3,952	34,016	1,064	36,904	1,256	68	52	1,136
Cistern.....	Cisterna.....	12,500	592	11,908	240	12,260	136	8	12	116
Other.....	Otro.....	89,728	9,476	80,252	2,564	87,164	1,480	92	44	1,344
Not reported.....	Unidades que no informaron.....	4,332	1,772	2,560	2,328	2,004	104	80	8	16
SEWAGE DISPOSAL	DISPOSICION DE AGUAS NEGRAS									
Public sewer.....	Alcantarillado público.....	155,376	100,684	54,692	140,072	15,304	8,684	7,636	776	272
Septic tank or cesspool.....	Tanque séptico o sumidero.....	77,188	37,192	39,996	43,040	34,148	3,888	2,184	412	1,292
Other or none.....	Otro o ninguno.....	280,792	50,180	230,612	63,412	217,380	8,456	3,596	820	4,040
Not reported.....	Unidades que no informaron.....	8,512	1,744	6,768	2,264	6,248	84	40	4	40
KITCHEN OR COOKING FACILITIES	COCINA O FACILIDADES DE COCINA									
Inside structure, for exclusive use..	Dentro de la estructura, para uso exclusivo.....	469,720	177,107	292,613	232,108	237,612	19,515	12,455	1,855	5,205
Inside structure, shared.....	Dentro de la estructura, para uso de varias unidades	3,671	1,542	2,129	2,055	1,616	140	104	10	26
In another structure.....	En otra estructura.....	16,406	1,940	14,466	1,839	14,567	113	81	1	31
Outdoors.....	Al aire libre.....	4,061	1,011	3,050	1,177	2,884	93	46	9	38
None.....	Sin cocina o facilidades de cocina.....	28,101	8,306	19,795	11,648	16,453	1,250	770	121	359
All occupied units.....	Todas las unidades ocupadas.....	484,237	178,071	306,166	233,057	251,180	19,399	12,350	1,905	5,144
COOKING FUEL	COMBUSTIBLE PARA COCINAR									
Utility gas.....	Gas fluido (por tuberías).....	78,972	51,964	27,008	65,372	13,600	3,852	2,712	656	484
Electricity.....	Electricidad.....	34,580	23,412	11,168	27,088	7,492	708	492	64	152
Bottled, tank, or LP gas.....	Gas en tanques.....	48,240	18,796	29,444	28,996	19,244	2,652	1,996	208	448
Kerosene.....	Kerosina (gas por galones).....	225,244	69,080	156,164	95,012	130,232	9,136	5,448	848	2,840
Other fuel.....	Otro combustible.....	76,856	7,156	69,700	6,124	70,732	1,680	676	56	948
None.....	Ninguno.....	18,620	6,792	11,828	9,156	9,464	1,316	1,000	76	240
Not reported.....	Unidades que no informaron.....	1,716	868	848	1,032	684	56	28	4	24
CLOTHES WASHING MACHINE	MAQUINA DE LAVAR ROPA									
With washing machine.....	Con máquina de lavar ropa.....	86,892	56,036	30,856	69,592	17,300	4,320	3,260	500	560
No washing machine.....	Sin máquina de lavar ropa.....	395,184	120,884	274,300	161,900	233,284	15,028	9,064	1,408	4,556
Not reported.....	Unidades que no informaron.....	2,152	1,148	1,004	1,288	864	52	28	4	20
REFRIGERATOR	REFRIGERADORA									
Electric or gas.....	Eléctrica o de gas.....	245,964	127,368	118,596	164,976	80,988	10,732	7,664	1,100	1,968
Ice.....	De hielo.....	1,220	552	668	616	604	24	12	...	12
None.....	Ninguna.....	233,920	48,568	185,352	65,332	168,588	8,540	4,612	808	3,120
Not reported.....	Unidades que no informaron.....	3,124	1,580	1,544	1,856	1,268	104	64	4	36
AUTOMOBILES AVAILABLE	AUTOMOVILES DISPONIBLES									
1.....	1.....	85,692	47,256	38,436	57,736	27,956	3,916	2,456	552	908
2 or more.....	2 or más.....	9,556	6,032	3,524	7,020	2,536	368	276	16	76
None.....	Ninguno.....	386,152	123,396	262,756	166,360	219,792	14,976	9,520	1,340	4,116
Not reported.....	Unidades que no informaron.....	2,828	1,384	1,444	1,664	1,164	140	100	4	36
TELEVISION SETS	TELEVISORES									
1.....	1.....	168,964	96,464	72,500	123,384	45,580	7,652	5,604	808	1,240
2 or more.....	2 o más.....	2,996	2,176	820	2,404	592	36	24	...	12
None.....	Ninguno.....	309,728	78,160	231,568	105,488	204,240	11,636	6,684	1,100	3,852
Not reported.....	Unidades que no informaron.....	2,540	1,268	1,272	1,504	1,036	76	40	4	32
RADIO SETS	RADIOS									
1.....	1.....	354,516	135,692	218,824	178,008	176,508	14,444	9,280	1,564	3,600
2 or more.....	2 o más.....	17,148	10,556	6,592	12,760	4,388	792	644	40	108
None.....	Ninguno.....	110,180	30,736	79,444	40,620	69,560	4,104	2,392	304	1,408
Not reported.....	Unidades que no informaron.....	2,384	1,084	1,300	1,392	992	60	36	4	20

Table 6.—EQUIPMENT AND FACILITIES, FOR PUERTO RICO, URBAN AND RURAL, AND FOR SMSA'S, CONSTITUENT MUNICIPIOS, PLACES OF 50,000 INHABITANTS OR MORE, URBAN BALANCE, RURAL TOTAL, AND URBANIZED AREAS: 1960—Con.

Tabla 6.—EQUIPO Y SERVICIOS, PARA PUERTO RICO, URBANO Y RURAL, Y PARA AEMES, MUNICIPIOS COMPONENTES, LUGARES DE 50,000 HABITANTES O MAS, BALANCE URBANO, TOTAL RURAL Y AREAS URBANIZADAS: 1960—Con.

[Some data based on sample; see text.—Algunos datos están basados en muestra; vea el texto]

Subject	Tópico	SMSA's--AEMEs--Con.								
		Ponce				San Juan				
		The area Ponce municipio El área Municipio de Ponce	Ponce city Ciudad de Ponce	Urban balance Balance urbano	Rural	The area El área	Municipios			San Juan
					Bayamón	Cataño	Guaynabo			
All housing units.....	Todas las unidades de vivienda.....	33,663	26,984	...	6,679	135,132	16,022	5,549	7,980	105,581
ELECTRIC LIGHTING	ALUMBRADO ELECTRICO									
With electric lights.....	Con alumbrado eléctrico.....	29,336	25,084	...	4,252	127,972	14,320	5,156	6,764	101,732
No electric lights.....	Sin alumbrado eléctrico.....	3,892	1,572	...	2,320	5,608	1,504	348	1,104	2,652
Not reported.....	Unidades que no informaron.....	432	324	...	108	1,448	196	44	112	1,096
SOURCE OF WATER	SUMINISTRO DE AGUA									
Public system.....	Acueducto público.....	27,928	25,764	...	2,164	127,944	13,668	5,412	6,236	102,628
Private well.....	Pozo privado.....	1,620	352	...	1,268	1,076	404	28	376	268
Cistern.....	Cisterna.....	212	36	...	176	244	108	8	56	72
Other.....	Otro.....	3,460	492	...	2,968	4,536	1,736	40	1,224	1,536
Not reported.....	Unidades que no informaron.....	440	336	...	104	1,228	104	60	88	976
SEWAGE DISPOSAL	DISPOSICION DE AGUAS NEGRAS									
Public sewer.....	Alcantarillado público.....	13,664	13,632	...	32	78,336	8,984	200	1,512	67,640
Septic tank or cesspool.....	Tanque séptico o sumidero.....	6,716	5,592	...	1,124	26,588	1,824	1,792	3,660	19,312
Other or none.....	Otro o ninguno.....	12,984	7,532	...	5,452	28,740	5,124	3,524	2,716	17,376
Not reported.....	Unidades que no informaron.....	296	224	...	72	1,364	88	32	92	1,152
KITCHEN OR COOKING FACILITIES	COCINA O FACILIDADES DE COCINA									
Inside structure, for exclusive use..	Dentro de la estructura, para uso exclusivo.....	30,627	24,808	...	5,819	126,965	15,214	5,129	7,516	99,106
Inside structure, shared.....	Dentro de la estructura, para uso de varias unidades	185	155	...	30	1,217	120	45	27	1,025
In another structure.....	En otra estructura.....	446	208	...	238	1,381	273	66	185	857
Outdoors.....	Al aire libre.....	533	445	...	88	385	50	30	21	284
None.....	Sin cocina o facilidades de cocina.....	1,872	1,368	...	504	5,184	365	279	231	4,309
All occupied units.....	Todas las unidades ocupadas.....	30,946	24,961	...	5,985	127,726	14,588	5,207	7,564	100,267
COOKING FUEL	COMBUSTIBLE PARA COCINAR									
Utility gas.....	Gas fluido (por tuberías).....	7,972	7,660	...	312	40,140	5,280	528	1,644	32,688
Electricity.....	Electricidad.....	968	872	...	96	21,736	812	292	432	20,180
Bottled, tank, or LP gas.....	Gas en tanques.....	2,912	2,612	...	300	13,232	2,152	496	908	9,676
Kerosene.....	Kerosina (gas por galones).....	14,476	11,248	...	3,228	45,468	4,888	3,736	3,912	32,932
Other fuel.....	Otro combustible.....	3,040	1,440	...	1,600	2,436	1,124	60	500	752
None.....	Ninguno.....	1,448	1,036	...	412	4,028	276	184	124	3,444
Not reported.....	Unidades que no informaron.....	128	92	...	36	684	56	12	24	592
CLOTHES WASHING MACHINE	MAQUINA DE LAVAR ROPA									
With washing machine.....	Con máquina de lavar ropa.....	6,476	6,156	...	320	45,240	5,224	880	1,804	37,332
No washing machine.....	Sin máquina de lavar ropa.....	24,288	18,660	...	5,628	81,568	9,252	4,420	5,724	62,172
Not reported.....	Unidades que no informaron.....	180	144	...	36	916	112	8	36	760
REFRIGERATOR	REFRIGERADORA									
Electric or gas.....	Eléctrica o de gas.....	18,556	16,680	...	1,876	98,080	10,800	3,372	5,008	78,900
Ice.....	De hielo.....	260	236	...	24	268	12	4	20	232
None.....	Ninguna.....	11,876	7,852	...	4,024	28,152	3,684	1,916	2,464	20,088
Not reported.....	Unidades que no informaron.....	252	192	...	60	1,224	92	16	72	1,044
AUTOMOBILES AVAILABLE	AUTOMOVILES DISPONIBLES									
1.....	1.....	5,456	4,912	...	544	37,884	4,996	716	1,760	30,412
2 or more.....	2 o más.....	620	564	...	56	5,044	436	36	420	4,132
None.....	Ninguno.....	24,672	19,324	...	5,348	83,748	9,032	4,536	5,324	64,856
Not reported.....	Unidades que no informaron.....	196	160	...	36	1,048	124	20	60	844
TELEVISION SETS	TELEVISORES									
1.....	1.....	11,824	10,928	...	896	76,988	8,308	2,784	3,448	62,448
2 or more.....	2 o más.....	88	88	2,052	144	28	216	1,664
None.....	Ninguno.....	18,812	13,764	...	5,048	47,712	6,036	2,476	3,828	35,372
Not reported.....	Unidades que no informaron.....	220	180	...	40	972	100	20	72	780
RADIO SETS	RADIOS									
1.....	1.....	23,168	19,220	...	3,948	98,080	11,572	4,124	5,544	76,840
2 or more.....	2 o más.....	1,288	1,188	...	100	8,476	756	96	508	7,116
None.....	Ninguno.....	6,300	4,400	...	1,900	20,332	2,192	1,064	1,480	15,596
Not reported.....	Unidades que no informaron.....	188	152	...	36	836	68	24	32	712

Table 6.—EQUIPMENT AND FACILITIES, FOR PUERTO RICO, URBAN AND RURAL, AND FOR SMSA'S, CONSTITUENT MUNICIPIOS, PLACES OF 50,000 INHABITANTS OR MORE, URBAN BALANCE, RURAL TOTAL, AND URBANIZED AREAS: 1960—Con.
 Tabla 6.—EQUIPO Y SERVICIOS, PARA PUERTO RICO, URBANO Y RURAL, Y PARA AEMEs, MUNICIPIOS COMPONENTES, LUGARES DE 50,000 HABITANTES O MAS, BALANCE URBANO, TOTAL RURAL Y AREAS URBANIZADAS: 1960—Con.

[Some data based on sample; see text.—Algunos datos están basados en muestra; vea el texto]

Subject	Tópico	SMSA's--AEMEs--Con.			Urbanized areas--Áreas urbanizadas		
		San Juan city Ciudad de San Juan	Urban balance Balance urbano	Rural	Mayagüez	Ponce	San Juan
All housing units.....	Todas las unidades de vivienda.....	101,497	19,813	13,822	15,452	26,984	127,273
ELECTRIC LIGHTING	ALUMBRADO ELECTRICO						
With electric lights.....	Con alumbrado eléctrico.....	98,212	18,816	10,944	14,412	25,084	122,556
No electric lights.....	Sin alumbrado eléctrico.....	2,136	716	2,756	940	1,572	3,196
Not reported.....	Unidades que no informaron.....	1,048	284	116	116	324	1,400
SOURCE OF WATER	SUMINISTRO DE AGUA						
Public system.....	Acueducto público.....	99,908	19,412	8,624	15,104	25,764	125,080
Private well.....	Pozo privado.....	132	44	920	120	352	512
Cistern.....	Cisterna.....	36	12	196	20	36	26
Other.....	Otro.....	396	176	3,964	136	492	608
Not reported.....	Unidades que no informaron.....	944	172	112	88	336	1,196
SEWAGE DISPOSAL	DISPOSICION DE AGUAS NEGRAS						
Public sewer.....	Alcantarillado público.....	67,208	10,208	920	8,412	13,632	80,604
Septic tank or cesspool.....	Tanque séptico o sumidero.....	18,164	4,068	4,356	2,596	5,592	23,636
Other or none.....	Otro o ninguno.....	15,020	5,372	8,348	4,416	7,532	21,716
Not reported.....	Unidades que no informaron.....	1,004	168	192	44	224	1,196
KITCHEN OR COOKING FACILITIES	COCINA O FACILIDADES DE COCINA						
Inside structure, for exclusive use..	Dentro de la estructura, para uso exclusivo.....	95,344	19,028	12,593	14,310	24,808	119,537
Inside structure, shared.....	Dentro de la estructura, para uso de varias unidades	1,003	132	82	114	155	1,155
In another structure.....	En otra estructura.....	796	101	484	82	208	948
Outdoors.....	Al aire libre.....	269	43	73	55	445	340
None.....	Sin cocina o facilidades de cocina.....	4,083	509	590	891	1,368	5,293
All occupied units.....	Todas las unidades ocupadas.....	96,474	18,246	13,006	14,255	24,961	119,715
COOKING FUEL	COMBUSTIBLE PARA COCINAR						
Utility gas.....	Gas fluido (por tuberías).....	32,144	6,612	1,384	3,368	7,660	40,936
Electricity.....	Electricidad.....	19,992	1,040	704	556	872	21,172
Bottled, tank, or LP gas.....	Gas en tanques.....	9,320	2,952	960	2,204	2,612	12,920
Kerosene.....	Kerosina (gas por galones).....	30,576	6,980	7,912	6,296	11,248	39,300
Other fuel.....	Otro combustible.....	472	260	1,704	732	1,440	788
None.....	Ninguno.....	3,388	356	284	1,076	1,036	3,940
Not reported.....	Unidades que no informaron.....	580	80	24	32	92	680
CLOTHES WASHING MACHINE	MAQUINA DE LAVAR ROPA						
With washing machine.....	Con máquina de lavar ropa.....	36,696	6,792	1,752	3,760	6,156	45,460
No washing machine.....	Sin máquina de lavar ropa.....	59,056	11,372	11,140	10,472	18,660	73,424
Not reported.....	Unidades que no informaron.....	720	116	80	32	144	852
REFRIGERATOR	REFRIGERADORA						
Electric or gas.....	Eléctrica o de gas.....	76,656	14,432	6,992	8,764	16,680	94,860
Ice.....	De hielo.....	232	24	12	12	236	260
None.....	Ninguna.....	18,604	3,672	5,876	5,420	7,852	23,460
Not reported.....	Unidades que no informaron.....	980	152	92	68	192	1,156
AUTOMOBILES AVAILABLE	AUTOMOVILES DISPONIBLES						
1.....	1.....	29,500	5,852	2,532	3,008	4,912	37,252
2 or more.....	2 o más.....	4,000	708	336	292	564	4,900
None.....	Ninguno.....	62,172	11,564	10,012	10,860	19,324	76,612
Not reported.....	Unidades que no informaron.....	800	156	92	104	160	972
TELEVISION SETS	TELEVISORES						
1.....	1.....	61,048	11,512	4,428	6,412	10,928	75,540
2 or more.....	2 o más.....	1,576	328	148	24	88	1,952
None.....	Ninguno.....	33,108	6,276	8,328	7,784	13,764	41,324
Not reported.....	Unidades que no informaron.....	740	164	68	44	180	920
RADIO SETS	RADIOS						
1.....	1.....	73,932	14,432	9,716	10,844	19,220	92,176
2 or more.....	2 o más.....	6,984	1,136	356	684	1,188	8,304
None.....	Ninguno.....	14,860	2,624	2,848	2,696	4,400	18,428
Not reported.....	Unidades que no informaron.....	696	88	52	40	152	828

Table 7.—FINANCIAL CHARACTERISTICS, FOR PUERTO RICO, URBAN AND RURAL, AND FOR SMSA'S, CONSTITUENT MUNICIPIOS, PLACES OF 50,000 INHABITANTS OR MORE, URBAN BALANCE, RURAL TOTAL, AND URBANIZED AREAS: 1960
 Tabla 7.—CARACTERISTICAS FINANCIERAS, PARA PUERTO RICO, URBANO Y RURAL, Y PARA AEMES, MUNICIPIOS COMPONENTES, LUGARES DE 50,000 HABITANTES O MAS, BALANCE URBANO, TOTAL RURAL Y AREAS URBANIZADAS: 1960

[Some data based on sample; median not shown where base is insufficient; see text. Plus (+) or minus (-) after number indicates median above or below that number.—Algunos datos están basados en muestra; se omite la mediana si la base es insuficiente; vea el texto. Un signo positivo (+) o negativo (-) después de una cifra indica que la mediana es mayor o menor que dicha cifra.]

Subject	Tópico	Puerto Rico					SMSA's--AEMEs				
		Total	Inside SMSA's	Outside SMSA's	Urban Urbano	Rural	Mayagüez			Rural	
			Dentro de AEMEs	Fuera de AEMEs			The area Mayagüez Municipio de Mayagüez	Maya- güez city Ciudad de Maya- güez	Urban bal- ance — Bal- ance urbano		
VALUE	VALOR										
Unit and land owned.....	Posee la unidad y el solar.....	167,616	51,848	115,768	63,400	104,216	4,592	2,040	564	1,988	
Less than \$1,000.....	Menos de \$1,000.....	65,328	5,332	59,976	5,080	60,242	816	88	28	700	
\$1,000 to \$1,900.....	\$1,000 a \$1,900.....	23,480	3,212	20,268	4,652	18,828	640	96	4	540	
\$2,000 to \$2,900.....	\$2,000 a \$2,900.....	13,428	2,824	10,604	4,216	9,212	456	196	16	244	
\$3,000 to \$4,900.....	\$3,000 a \$4,900.....	12,936	4,260	8,676	6,492	6,444	568	388	32	148	
\$5,000 to \$7,400.....	\$5,000 a \$7,400.....	13,712	8,232	5,480	10,232	3,480	944	388	424	132	
\$7,500 to \$9,900.....	\$7,500 a \$9,900.....	11,136	7,892	3,244	9,676	1,460	332	232	16	84	
\$10,000 to \$14,900.....	\$10,000 a \$14,900.....	12,568	9,216	3,352	11,112	1,456	352	268	36	48	
\$15,000 to \$19,900.....	\$15,000 a \$19,900.....	4,928	3,788	1,144	4,416	516	168	124	4	40	
\$20,000 or more.....	\$20,000 o más.....	7,952	6,724	1,228	7,124	828	300	248	4	48	
Not reported.....	Unidades que no informaron.....	2,144	348	1,796	360	1,764	16	12	4	4	
Median.....dollars..	Mediana.....dólares..	1,700	8,100	1,000	7,700	800	4,300	6,600	6,200	1,500	
Unit owned, land rented.....	Posee la unidad, alquila el solar.....	18,004	11,384	6,620	13,052	4,952	2,812	1,980	572	260	
Less than \$500.....	Menos de \$500.....	2,624	1,160	1,464	1,348	1,276	212	92	68	52	
\$500 to \$900.....	\$500 a \$900.....	3,812	2,096	1,716	2,400	1,412	432	212	136	84	
\$1,000 to \$1,900.....	\$1,000 a \$1,900.....	4,476	2,956	1,520	3,260	1,216	696	436	184	76	
\$2,000 to \$2,900.....	\$2,000 a \$2,900.....	2,836	2,084	752	2,336	500	568	460	84	24	
\$3,000 to \$4,900.....	\$3,000 a \$4,900.....	2,672	1,964	708	2,300	372	676	576	76	24	
\$5,000 to \$7,400.....	\$5,000 a \$7,400.....	924	692	232	836	88	184	172	12	...	
\$7,500 or more.....	\$7,500 o más.....	444	268	176	388	56	40	28	12	...	
Not reported.....	Unidades que no informaron.....	216	164	52	184	32	4	4	4	...	
Median.....dollars..	Mediana.....dólares..	1,900	1,800	1,100	1,800	900	2,100	2,500	1,400	1,000	
Unit owned, land rent free.....	Posee la unidad, solar gratis.....	129,940	30,616	99,324	44,200	85,740	1,976	628	24	1,324	
Less than \$500.....	Menos de \$500.....	50,876	7,596	43,280	9,152	41,724	580	152	4	424	
\$500 to \$900.....	\$500 a \$900.....	29,636	7,008	22,628	9,308	20,328	476	132	4	340	
\$1,000 to \$1,900.....	\$1,000 a \$1,900.....	22,908	6,776	16,132	10,108	12,800	428	116	4	308	
\$2,000 to \$2,900.....	\$2,000 a \$2,900.....	9,860	3,188	6,672	5,356	4,504	188	60	...	128	
\$3,000 to \$4,900.....	\$3,000 a \$4,900.....	7,244	2,076	5,168	4,372	2,872	100	24	...	76	
\$5,000 to \$7,400.....	\$5,000 a \$7,400.....	3,068	972	2,096	1,960	1,108	80	64	4	12	
\$7,500 or more.....	\$7,500 o más.....	2,940	1,708	1,232	2,448	492	68	56	...	12	
Not reported.....	Unidades que no informaron.....	3,408	1,292	2,116	1,496	1,912	56	24	8	24	
Median.....dollars..	Mediana.....dólares..	700	1,000	600	1,300	500	900	1,000	...	800	
MORTGAGE ON PROPERTY	HIPOTECA SOBRE LA PROPIEDAD										
Unit and land owned.....	Posee la unidad y el solar.....	167,616	51,848	115,768	63,400	104,216	4,592	2,040	564	1,988	
With mortgage.....	Con hipoteca.....	31,656	24,348	7,308	27,688	3,968	964	416	428	120	
No mortgage.....	Sin hipoteca.....	126,216	24,676	101,540	32,308	93,908	3,412	1,484	132	1,796	
Not reported.....	Unidades que no informaron.....	9,744	2,824	6,920	3,404	6,340	216	140	4	72	
CONTRACT LAND RENTAL	ALQUILER CONTRACTUAL DEL SOLAR										
Unit owned, land rented.....	Posee la unidad, alquila el solar.....	18,004	11,384	6,620	13,052	4,952	2,812	1,980	572	260	
Less than \$5.....	Menos de \$5.....	16,644	10,488	6,156	12,120	4,524	2,540	1,768	548	224	
\$5 to \$9.....	\$5 a \$9.....	1,004	792	212	800	204	260	200	24	36	
\$10 or more.....	\$10 o más.....	340	100	240	120	220	12	12	
Not reported.....	Unidades que no informaron.....	16	4	12	12	4	
GROSS RENT	ALQUILER BRUTO										
Renter occupied.....	Ocupadas por inquilino.....	155,664	78,568	77,096	103,216	52,448	9,312	7,048	744	1,520	
Less than \$15.....	Menos de \$15.....	25,360	13,244	12,116	19,596	5,764	2,052	1,604	256	192	
\$15 to \$19.....	\$15 to \$19.....	13,108	7,688	5,420	10,456	2,652	1,136	864	144	128	
\$20 to \$29.....	\$20 a \$29.....	18,568	11,236	7,332	15,100	3,468	1,256	944	164	148	
\$30 to \$39.....	\$30 a \$39.....	12,008	7,092	4,916	9,980	2,028	728	616	60	52	
\$40 to \$49.....	\$40 a \$49.....	8,328	4,840	3,488	7,040	1,288	516	472	28	16	
\$50 to \$59.....	\$50 a \$59.....	6,192	3,792	2,400	5,464	728	420	388	16	16	
\$60 to \$69.....	\$60 a \$69.....	5,640	4,000	1,640	5,176	464	280	252	8	20	
\$70 to \$79.....	\$70 a \$79.....	4,412	3,180	1,232	3,796	616	168	156	4	8	
\$80 to \$89.....	\$80 a \$89.....	6,352	4,404	1,948	5,084	1,268	152	140	4	8	
\$100 to \$124.....	\$100 a \$124.....	3,100	2,760	340	2,940	160	152	124	4	24	
\$125 or more.....	\$125 o más.....	3,024	2,844	180	2,952	72	88	84	...	4	
Not reported.....	Unidades que no informaron.....	8,248	5,248	3,000	6,116	2,132	880	816	...	640	
No cash rent.....	No paga alquiler.....	41,324	8,240	33,084	9,516	31,808	1,484	588	56	84	
Median.....dollars..	Mediana.....dólares..	28	31	24	29	22	22	24	18	20	
CONTRACT RENT	ALQUILER CONTRACTUAL										
Renter occupied.....	Ocupadas por inquilino.....	155,664	78,568	77,096	103,216	52,448	9,312	7,048	744	1,520	
Less than \$10.....	Menos de \$10.....	22,014	11,478	10,536	17,497	4,557	1,859	1,764	55	40	
\$10 to \$14.....	\$10 a \$14.....	16,585	9,533	7,052	13,366	3,219	1,078	994	43	41	
\$15 to \$19.....	\$15 a \$19.....	12,102	7,262	4,840	9,772	2,330	775	724	26	25	
\$20 to \$29.....	\$20 a \$29.....	16,805	9,761	7,044	13,792	3,013	981	931	27	23	
\$30 to \$39.....	\$30 a \$39.....	9,690	5,626	4,064	8,390	1,300	633	618	11	4	
\$40 to \$49.....	\$40 a \$49.....	12,678	8,106	4,572	11,295	1,383	722	706	7	9	
\$50 to \$59.....	\$50 a \$59.....	9,096	6,988	2,108	8,252	844	326	319	2	5	
\$60 to \$79.....	\$60 a \$79.....	4,534	3,246	1,288	3,376	1,158	128	125	...	3	
\$80 to \$99.....	\$80 a \$99.....	5,658	4,986	672	5,239	419	166	159	...	7	
\$100 or more.....	\$100 o más.....	5,178	3,342	1,836	2,761	2,417	1,160	120	517	523	
Not reported.....	Unidades que no informaron.....	41,324	8,240	33,084	9,516	31,808	1,484	588	56	840	
No cash rent.....	No paga alquiler.....	22	25	19	24	18	18	18	
Median.....dollars..	Mediana.....dólares..	10,000	4,636	5,364	6,964	3,036	812	764	24	24	
Vacant available for rent.....	Desocupadas disponibles para alquiler.....	6,256	2,996	3,260	4,592	1,664	284	248	20	16	
Number reporting.....	Número que informaron.....	33	48	26	36	27	33	34	
Median rent asked (dollars):	Alquiler mediano especificado (dólares):	24	111	78	125+	73	
Vacant available for rent.....	Desocupadas disponibles para alquiler.....	24	111	78	125+	73	
With all utilities in rent.....	Con todos los servicios incluidos.....	94	29	20	27	15	
With some or no utilities in rent.....	Con algunos o ningún servicio incluido.....	24	29	20	27	15	

Table 7.—FINANCIAL CHARACTERISTICS, FOR PUERTO RICO, URBAN AND RURAL, AND FOR SMSA'S, CONSTITUENT MUNICIPIOS, PLACES OF 50,000 INHABITANTS OR MORE, PARA URBANO BALANCE, RURAL TOTAL, AND URBANIZED AREAS: 1960—CON.

Tabla 7.—CARACTERISTICAS FINANCIERAS, PARA PUERTO RICO, URBANO Y RURAL, Y PARA AEMES, MUNICIPIOS COMPONENTES, LUGARES DE 50,000 HABITANTES O MAS, BALANCE URBANO, TOTAL RURAL Y AREAS URBANIZADAS: 1960—CON.

[Some data based on sample; median not shown where base is insufficient; see text. Plus (+) or minus (-) after number indicates median above or below that number.—Algunos datos están basados en muestras; se omite la mediana si la base es insuficiente; vea el texto. Un signo positivo (+) o negativo (-) después de una cifra indica que la mediana es mayor o menor que dicha cifra]

Subject	Tópico	SMSA'S--AEMES--CON.								
		Ponce				San Juan				
		The area	Ponce	Urban	Rural	The area	Municipios			
		El área	Ciudad de Ponce	Balace urbano		El área	Bayamón	Cataño	Guaynabo	San Juan
VALUE	VALOR									
Unit and land owned.....	Posee la unidad y el solar.....	7,620	5,676	...	1,944	39,636	6,784	1,140	3,348	28,364
Less than \$1,000.....	Menos de \$1,000.....	1,500	408	...	1,092	3,036	824	176	876	1,160
\$1,000 to \$1,900.....	\$1,000 a \$1,900.....	812	444	...	368	1,760	372	192	440	756
\$2,000 to \$2,900.....	\$2,000 a \$2,900.....	652	468	...	184	1,716	348	140	356	872
\$3,000 to \$4,900.....	\$3,000 a \$4,900.....	940	800	...	140	2,752	436	208	428	1,680
\$5,000 to \$7,400.....	\$5,000 a \$7,400.....	1,460	1,400	...	60	5,828	596	108	272	4,852
\$7,500 to \$9,900.....	\$7,500 a \$9,900.....	496	464	...	32	7,064	2,144	76	144	4,700
\$10,000 to \$14,900.....	\$10,000 a \$14,900.....	904	880	...	24	7,960	1,600	196	100	6,064
\$15,000 to \$19,900.....	\$15,000 a \$19,900.....	312	308	...	4	3,308	252	12	48	2,996
\$20,000 or more.....	\$20,000 o más.....	492	476	...	16	5,932	188	28	628	5,088
Not reported.....	Unidades que no informaron.....	52	28	...	24	280	24	4	56	196
Median.....dollars..	Mediana.....dólares..	4,700	6,300	...	900	9,100	8,400	3,600	2,900	10,100
Unit owned, land rented.....	Posee la unidad, alquila el solar.....	3,824	3,412	...	412	4,748	748	...	348	3,652
Less than \$500.....	Menos de \$500.....	568	440	...	128	380	116	...	48	216
\$500 to \$900.....	\$500 a \$900.....	884	756	...	128	780	216	...	40	524
\$1,000 to \$1,900.....	\$1,000 a \$1,900.....	1,188	1,084	...	104	1,072	216	...	88	768
\$2,000 to \$2,900.....	\$2,000 a \$2,900.....	648	616	...	32	868	68	...	64	736
\$3,000 to \$4,900.....	\$3,000 a \$4,900.....	428	416	...	12	860	84	...	36	740
\$5,000 to \$7,400.....	\$5,000 a \$7,400.....	64	64	444	20	...	32	392
\$7,500 or more.....	\$7,500 o más.....	12	12	216	8	208
Not reported.....	Unidades que no informaron.....	32	24	...	8	128	20	...	40	268
Median.....dollars..	Mediana.....dólares..	1,400	1,500	...	800	2,100	1,100	...	1,800	2,400
Unit owned, land rent free.....	Posee la unidad, solar gratis.....	7,036	5,436	...	1,600	21,604	2,608	2,324	1,828	14,844
Less than \$500.....	Menos de \$500.....	2,252	1,556	...	696	4,764	1,088	612	720	2,344
\$500 to \$900.....	\$500 a \$900.....	2,008	1,596	...	412	4,524	604	780	320	2,820
\$1,000 to \$1,900.....	\$1,000 a \$1,900.....	1,460	1,200	...	260	4,888	416	672	324	3,476
\$2,000 to \$2,900.....	\$2,000 a \$2,900.....	604	500	...	104	2,396	152	152	172	1,920
\$3,000 to \$4,900.....	\$3,000 a \$4,900.....	368	300	...	68	1,608	116	72	68	1,352
\$5,000 to \$7,400.....	\$5,000 a \$7,400.....	80	72	...	8	812	44	12	36	720
\$7,500 or more.....	\$7,500 o más.....	84	80	...	4	1,556	96	12	44	1,404
Not reported.....	Unidades que no informaron.....	180	132	...	48	1,056	92	12	144	808
Median.....dollars..	Mediana.....dólares..	800	800	...	600	1,200	600	800	700	1,500
MORTGAGE ON PROPERTY	HIPOTECA SOBRE LA PROPIEDAD									
Unit and land owned.....	Posee la unidad y el solar.....	7,620	5,676	...	1,944	39,636	6,784	1,140	3,348	28,364
With mortgage.....	Con hipoteca.....	1,356	1,312	...	44	22,028	3,996	200	592	17,240
No mortgage.....	Sin hipoteca.....	5,516	3,868	...	1,648	15,748	2,564	860	2,344	9,980
Not reported.....	Unidades que no informaron.....	748	496	...	252	1,860	224	80	412	1,144
CONTRACT LAND RENTAL	ALQUILER CONTRACTUAL DEL SOLAR									
Unit owned, land rented.....	Posee la unidad, alquila el solar.....	3,824	3,412	...	412	4,748	748	...	348	3,652
Less than \$5.....	Menos de \$5.....	3,728	3,324	...	404	4,220	712	...	284	3,224
\$5 to \$9.....	\$5 a \$9.....	76	72	...	4	456	20	...	48	388
\$10 or more.....	\$10 o más.....	16	12	...	4	72	16	...	16	40
Not reported.....	Unidades que no informaron.....	4	4
GROSS RENT	ALQUILER BRUTO									
Renter occupied.....	Ocupadas por inquilino.....	11,760	9,776	...	1,984	57,496	4,124	1,724	1,900	49,748
Less than \$15.....	Menos de \$15.....	3,108	2,868	...	240	8,084	600	340	184	6,960
\$15 to \$19.....	\$15 a \$19.....	1,204	1,164	...	40	5,348	368	292	160	4,528
\$20 to \$29.....	\$20 a \$29.....	1,504	1,440	...	64	8,476	628	344	248	7,256
\$30 to \$39.....	\$30 a \$39.....	972	928	...	44	5,392	328	232	200	4,632
\$40 to \$49.....	\$40 a \$49.....	528	524	...	4	3,796	272	132	112	3,280
\$50 to \$59.....	\$50 a \$59.....	268	260	...	8	3,104	160	40	120	2,784
\$60 to \$69.....	\$60 a \$69.....	280	280	3,440	188	36	148	3,068
\$70 to \$79.....	\$70 a \$79.....	140	136	...	4	2,872	224	68	80	2,500
\$80 to \$99.....	\$80 a \$99.....	248	244	...	4	4,004	400	48	36	3,520
\$100 or more.....	\$100 a \$124.....	148	148	2,460	148	12	28	2,272
\$125 or more.....	\$125 o más.....	240	240	2,516	32	4	64	2,416
Not reported.....	Unidades que no informaron.....	680	572	...	108	3,688	124	64	172	3,328
No cash rent.....	No paga alquiler.....	2,440	972	...	1,468	4,316	652	112	348	3,204
Median.....dollars..	Mediana.....dólares..	20	21	...	7	35	32	24	35	36
CONTRACT RENT	ALQUILER CONTRACTUAL									
Renter occupied.....	Ocupadas por inquilino.....	11,760	9,776	...	1,984	57,496	4,124	1,724	1,900	49,748
Less than \$10.....	Menos de \$10.....	2,891	2,835	...	56	6,728	508	244	152	5,824
\$10 to \$14.....	\$10 a \$14.....	1,534	1,511	...	23	6,921	376	356	152	6,037
\$15 to \$19.....	\$15 a \$19.....	993	979	...	14	5,494	360	294	196	4,714
\$20 to \$29.....	\$20 a \$29.....	1,267	1,255	...	12	7,513	624	380	256	6,253
\$30 to \$39.....	\$30 a \$39.....	597	592	...	5	4,396	304	136	136	3,820
\$40 to \$59.....	\$40 a \$59.....	587	582	...	5	6,797	400	88	196	6,113
\$60 to \$79.....	\$60 a \$79.....	284	282	...	2	6,378	512	104	216	5,546
\$80 to \$99.....	\$80 a \$99.....	173	173	2,945	268	28	20	2,629
\$100 or more.....	\$100 o más.....	359	359	4,461	44	...	152	4,265
Not reported.....	Unidades que no informaron.....	635	236	...	399	1,547	76	52	76	1,343
No cash rent.....	No paga alquiler.....	2,440	972	...	1,468	4,316	652	112	348	3,204
Median.....dollars..	Mediana.....dólares..	15	15	29	27	19	29	30
Vacant available for rent.....	Desocupadas disponibles para alquiler.....	961	924	...	37	2,744	208	104	64	2,368
Number reporting.....	Número que informaron.....	848	820	...	28	1,864	132	44	32	1,656
Median rent asked (dollars):	Alquiler mediano especificado (dólares):									
Vacant available for rent.....	Desocupadas disponibles para alquiler.....	9	9	69	72
With all utilities in rent.....	Con todos los servicios incluidos.....	9	9	115	117
With some or no utilities in rent.....	Con algunos o ningún servicio incluido.....	9	9	61	63

Table 7.—FINANCIAL CHARACTERISTICS, FOR PUERTO RICO, URBAN AND RURAL, AND FOR SMSA'S, CONSTITUENT MUNICIPIOS, PLACES OF 50,000 INHABITANTS OR MORE, URBAN BALANCE, RURAL TOTAL, AND URBANIZED AREAS: 1960—Con.

Tabla 7.—CARACTERISTICAS FINANCIERAS, PARA PUERTO RICO, URBANO Y RURAL, Y PARA AEMES, MUNICIPIOS COMPONENTES, LUGARES DE 50,000 HABITANTES O MAS, BALANCE URBANO, TOTAL RURAL Y AREAS URBANIZADAS: 1960—Con.

[Some data based on sample; median not shown where base is insufficient; see text. Plus (+) or minus (-) after number indicates median above or below that number.—Algunos datos están basados en muestra; se omite la mediana si la base es insuficiente; vea el texto. Un signo positivo (+) o negativo (-) después de una cifra indica que la mediana es mayor o menor que dicha cifra]

Subject	Tópico	SMSA's--AEMEs--Con.			Urbanized areas--Áreas urbanizadas		
		San Juan city Ciudad de San Juan	Urban balance Balance urbano	Rural	Mayagüez	Ponce	San Juan
VALUE	VALOR						
Unit and land owned.....	Posee la unidad y el solar.....	26,752	7,892	4,992	2,604	5,676	38,624
Less than \$1,000.....	Menos de \$1,000.....	624	448	1,964	116	408	2,088
\$1,000 to \$1,900.....	\$1,000 a \$1,900.....	584	436	740	100	444	1,256
\$2,000 to \$2,900.....	\$2,000 a \$2,900.....	728	408	580	212	468	1,332
\$3,000 to \$4,900.....	\$3,000 a \$4,900.....	1,512	740	500	420	800	2,524
\$5,000 to \$7,400.....	\$5,000 a \$7,400.....	4,740	792	296	812	1,400	6,084
\$7,500 to \$9,900.....	\$7,500 a \$9,900.....	4,672	2,248	144	248	464	7,616
\$10,000 to \$14,900.....	\$10,000 a \$14,900.....	5,972	1,752	236	304	880	8,336
\$15,000 to \$19,900.....	\$15,000 a \$19,900.....	2,908	260	140	128	308	3,272
\$20,000 or more.....	\$20,000 o más.....	4,876	736	320	252	476	5,908
Not reported.....	Unidades que no informaron.....	136	72	72	12	28	208
Median.....dollars..	Mediana.....dólares..	10,400	8,700	1,700	6,400	6,300	9,400
Unit owned, land rented.....	Posee la unidad, alquila el solar.....	3,360	696	692	2,552	3,412	4,172
Less than \$500.....	Menos de \$500.....	148	92	140	160	440	264
\$500 to \$900.....	\$500 a \$900.....	448	100	232	348	756	388
\$1,000 to \$1,900.....	\$1,000 a \$1,900.....	676	184	212	620	1,084	876
\$2,000 to \$2,900.....	\$2,000 a \$2,900.....	712	100	56	544	616	820
\$3,000 to \$4,900.....	\$3,000 a \$4,900.....	712	112	36	652	416	836
\$5,000 to \$7,400.....	\$5,000 a \$7,400.....	392	48	4	184	64	448
\$7,500 or more.....	\$7,500 o más.....	204	56	8	40	12	212
Not reported.....	Unidades que no informaron.....	68	56	4	4	24	128
Median.....dollars..	Mediana.....dólares..	2,500	1,700	900	2,300	1,500	2,400
Unit owned, land rent free.....	Posee la unidad, solar gratis.....	13,648	3,308	4,608	652	5,436	18,836
Less than \$500.....	Menos de \$500.....	1,772	776	1,556	156	3,008	3,008
\$500 to \$900.....	\$500 a \$900.....	2,536	804	1,184	136	1,596	3,712
\$1,000 to \$1,900.....	\$1,000 a \$1,900.....	3,340	924	624	120	1,200	4,664
\$2,000 to \$2,900.....	\$2,000 a \$2,900.....	1,820	276	300	60	500	2,264
\$3,000 to \$4,900.....	\$3,000 a \$4,900.....	1,316	128	164	24	300	1,664
\$5,000 to \$7,400.....	\$5,000 a \$7,400.....	700	36	76	68	72	848
\$7,500 or more.....	\$7,500 o más.....	1,384	132	40	56	80	1,632
Not reported.....	Unidades que no informaron.....	780	232	4	32	132	1,044
Median.....dollars..	Mediana.....dólares..	1,600	1,000	500	1,200	800	1,500
MORTGAGE ON PROPERTY	HIPOTECA SOBRE LA PROPIEDAD						
Unit and land owned.....	Posee la unidad y el solar.....	26,752	7,892	4,992	2,604	5,676	38,624
With mortgage.....	Con hipoteca.....	16,920	4,568	540	844	1,312	23,792
No mortgage.....	Sin hipoteca.....	8,732	2,752	4,264	1,616	3,868	12,492
Not reported.....	Unidades que no informaron.....	1,100	572	188	144	496	2,340
CONTRACT LAND RENTAL	ALQUILER CONTRACTUAL DEL SOLAR						
Unit owned, land rented.....	Posee la unidad, alquila el solar.....	3,360	696	692	2,552	3,412	4,172
Less than \$5.....	Menos de \$5.....	2,956	620	644	2,316	3,324	3,652
\$5 to \$9.....	\$5 a \$9.....	364	56	36	224	72	452
\$10 or more.....	\$10 o más.....	40	20	12	12	12	68
Not reported.....	Unidades que no informaron.....	4	...
GROSS RENT	ALQUILER BRUTO						
Renter occupied.....	Ocupadas por inquilino.....	49,092	5,940	2,464	7,792	9,776	56,508
Less than \$15.....	Menos de \$15.....	6,944	1,020	120	1,860	2,868	8,228
\$15 to \$19.....	\$15 a \$19.....	4,516	680	152	1,080	1,164	5,340
\$20 to \$29.....	\$20 a \$29.....	7,156	984	336	1,108	1,440	8,388
\$30 to \$39.....	\$30 a \$39.....	4,528	624	240	676	928	5,272
\$40 to \$49.....	\$40 a \$49.....	3,260	420	116	500	524	3,724
\$50 to \$59.....	\$50 a \$59.....	2,752	296	56	404	260	3,096
\$60 to \$69.....	\$60 a \$69.....	3,044	352	44	260	280	3,456
\$70 to \$79.....	\$70 a \$79.....	2,496	304	72	160	136	2,848
\$80 to \$99.....	\$80 a \$99.....	3,512	352	140	144	244	3,932
\$100 to \$124.....	\$100 a \$124.....	2,268	96	96	128	148	2,388
\$125 or more.....	\$125 o más.....	2,396	92	28	84	240	2,556
Not reported.....	Unidades que no informaron.....	3,280	272	136	816	572	3,664
No cash rent.....	No paga alquiler.....	2,940	448	928	644	972	3,616
Median.....dollars..	Mediana.....dólares..	36	29	34	23	21	35
CONTRACT RENT	ALQUILER CONTRACTUAL						
Renter occupied.....	Ocupadas por inquilino.....	49,092	5,940	2,464	7,792	9,776	56,508
Less than \$10.....	Menos de \$10.....	5,803	856	69	1,819	2,835	6,939
\$10 to \$14.....	\$10 a \$14.....	6,006	736	179	1,037	1,511	6,894
\$15 to \$19.....	\$15 a \$19.....	4,643	616	235	750	979	5,403
\$20 to \$29.....	\$20 a \$29.....	6,139	1,008	366	958	1,255	7,375
\$30 to \$39.....	\$30 a \$39.....	3,769	488	139	629	592	4,297
\$40 to \$59.....	\$40 a \$59.....	6,084	604	109	713	582	6,792
\$60 to \$79.....	\$60 a \$79.....	5,529	704	145	321	282	6,349
\$80 to \$99.....	\$80 a \$99.....	2,626	172	147	125	173	2,830
\$100 or more.....	\$100 o más.....	4,241	168	52	159	359	4,513
Not reported.....	Unidades que no informaron.....	1,312	140	95	637	236	1,500
No cash rent.....	No paga alquiler.....	2,940	448	928	644	972	3,616
Median.....dollars..	Mediana.....dólares..	30	25	26	18	15	29
Vacant available for rent.....	Desocupadas disponibles para alquiler.....	2,368	316	60	788	1,036	3,168
Number reporting.....	Número que informaron.....	1,656	172	36	268	820	2,240
Median rent asked (dollars):	Alquiler mediano especificado (dólares):						
Vacant available for rent.....	Desocupadas disponibles para alquiler.....	72	34	9	83
With all utilities in rent.....	Con todos los servicios incluidos.....	117	125+
With some or no utilities in rent.....	Con algunos o ningún servicio incluido.....	63	9	61

Table 8.—TENURE, VACANCY STATUS, AND CONDITION AND PLUMBING FACILITIES, FOR MUNICIPIOS AND PLACES OF 2,500 TO 50,000 INHABITANTS: 1960

Tabla 8.—TENENCIA, OCUPACION, CONDICION Y SERVICIOS SANITARIOS, PARA MUNICIPIOS Y LUGARES DE 2,500 A 50,000 HABITANTES: 1960

[Some data based on sample; see text. Percent not shown where less than 0.1.—Algunos datos están basados en muestra; vea el texto. Se omite el por ciento cuando es menos de 0.1]

Subject	Tópico	Municipios								
		Adjuntas	Aguada	Aguadilla	Aguas Buenas	Aibonito	Añasco	Areibo	Arroyo	Barceloneta
All housing units.....	Todas las unidades de vivienda.....	4,242	4,874	11,575	3,397	3,778	3,734	17,196	2,808	4,586
TENURE AND VACANCY STATUS		TENENCIA Y OCUPACION								
Owner occupied.....	Ocupadas por propietario.....	2,464	3,956	6,396	2,500	2,504	2,656	11,744	2,036	3,624
Percent of all occupied.....	Por ciento de todas las ocupadas.....	65.2	87.6	60.3	79.9	72.0	75.7	72.8	77.8	85.4
Unit and land owned.....	Posee la unidad y el solar.....	1,664	2,052	2,840	1,284	1,820	1,160	6,080	1,008	1,004
Unit owned, land rented.....	Posee la unidad, alquila el solar.....	340	32	1,440	472	60	96	208	24	12
Unit owned, land rent free.....	Posee la unidad, solar gratis.....	460	1,872	2,116	744	624	1,400	5,456	1,004	2,608
Renter occupied.....	Ocupadas por inquilino.....	1,313	559	4,214	630	973	851	4,396	582	620
Available vacant.....	Vacantes disponibles.....	55	156	450	51	40	52	459	44	77
For sale only.....	Para venta solamente.....	19	9	90	5	13	11	96	19	39
For rent.....	Para alquiler.....	36	147	360	46	27	41	363	25	38
Other vacant.....	Otras vacantes.....	410	203	515	216	261	175	597	146	265
CONDITION AND PLUMBING		CONDICION Y SERVICIOS SANITARIOS								
All units.....	Todas las unidades.....	4,242	4,874	11,575	3,397	3,778	3,734	17,196	2,808	4,586
Sound.....	En buenas condiciones.....	1,553	2,635	7,316	1,636	1,781	1,737	9,775	1,327	1,899
With all plumbing facilities.....	Con todos los servicios sanitarios.....	375	539	3,834	388	611	503	4,324	444	394
Lacking some or all facilities.....	Sin algunos o todos los servicios sanitarios.....	1,178	2,096	3,482	1,248	1,170	1,234	5,451	883	1,505
Deteriorating.....	Deteriorándose.....	1,684	1,417	2,797	826	995	1,186	4,728	1,004	1,827
With all plumbing facilities.....	Con todos los servicios sanitarios.....	179	86	348	63	210	64	696	58	95
Lacking some or all facilities.....	Sin algunos o todos los servicios sanitarios.....	1,505	1,331	2,449	763	785	1,122	4,032	946	1,732
Dilapidated.....	Dilapidadas.....	635	579	939	284	584	574	1,382	262	512
Inadequate original construction.....	Construcción original inadecuada.....	369	240	510	651	411	234	1,302	213	345
Condition or plumbing not reported.....	No informaron sobre condición o servicios.....	1	3	13	...	7	3	9	2	3
Unit and land owned.....	Posee la unidad y el solar.....	1,664	2,052	2,840	1,284	1,820	1,160	6,080	1,008	1,004
Sound.....	En buenas condiciones.....	880	1,220	1,884	668	1,044	624	3,676	472	592
With all plumbing facilities.....	Con todos los servicios sanitarios.....	220	76	888	125	204	156	1,484	112	168
Lacking some or all facilities.....	Sin algunos o todos los servicios sanitarios.....	660	1,144	996	543	840	468	2,192	360	424
Deteriorating.....	Deteriorándose.....	572	556	712	300	460	356	1,712	352	284
With all plumbing facilities.....	Con todos los servicios sanitarios.....	88	8	104	8	68	8	216	24	28
Lacking some or all facilities.....	Sin algunos o todos los servicios sanitarios.....	484	548	608	292	392	348	1,496	328	256
Dilapidated.....	Dilapidadas.....	120	224	168	128	132	128	388	104	42
Inadequate original construction.....	Construcción original inadecuada.....	92	52	64	188	184	52	296	80	72
Condition or plumbing not reported.....	No informaron sobre condición o servicios.....	12	8	...	14
Unit owned, land rented and rent free.....	Posee la unidad, alquila el solar y solar gratis.....	800	1,904	3,556	1,216	684	1,496	5,664	1,028	2,620
Sound.....	En buenas condiciones.....	288	940	1,828	480	224	676	2,848	468	1,004
With all plumbing facilities.....	Con todos los servicios sanitarios.....	24	148	280	88	108	92	296	76	100
Lacking some or all facilities.....	Sin algunos o todos los servicios sanitarios.....	264	792	1,548	392	116	584	2,552	392	904
Deteriorating.....	Deteriorándose.....	340	588	1,116	384	280	456	1,804	444	1,204
With all plumbing facilities.....	Con todos los servicios sanitarios.....	16	40	24	48	32	12	64	8	8
Lacking some or all facilities.....	Sin algunos o todos los servicios sanitarios.....	324	548	1,092	336	248	444	1,740	436	1,196
Dilapidated.....	Dilapidadas.....	80	248	380	100	80	272	472	48	288
Inadequate original construction.....	Construcción original inadecuada.....	88	116	216	248	88	92	528	64	120
Condition or plumbing not reported.....	No informaron sobre condición o servicios.....	4	12	16	4	12	...	12	4	4
Renter occupied.....	Ocupadas por inquilino.....	1,313	559	4,214	630	973	851	4,396	582	620
Sound.....	En buenas condiciones.....	311	316	3,204	263	419	376	2,824	314	260
With all plumbing facilities.....	Con todos los servicios sanitarios.....	83	165	2,429	95	294	252	2,184	236	133
Lacking some or all facilities.....	Sin algunos o todos los servicios sanitarios.....	228	151	775	168	125	124	640	78	127
Deteriorating.....	Deteriorándose.....	599	148	694	155	284	272	1,025	185	253
With all plumbing facilities.....	Con todos los servicios sanitarios.....	65	24	178	26	83	29	383	29	45
Lacking some or all facilities.....	Sin algunos o todos los servicios sanitarios.....	534	124	516	129	201	243	642	156	208
Dilapidated.....	Dilapidadas.....	264	61	212	49	188	146	325	55	87
Inadequate original construction.....	Construcción original inadecuada.....	139	34	102	161	80	57	219	27	40
Condition or plumbing not reported.....	No informaron sobre condición o servicios.....	2	2	2	...	3	1	...
All housing units.....	Todas las unidades de vivienda.....	4,242	4,874	11,575	3,397	3,778	3,734	17,196	2,808	4,586
WATER SUPPLY		ABASTECIMIENTO DE AGUA								
Hot and cold piped water inside struct. Only cold piped water inside structure. Piped water on property.....	Agua por tuberías, cal. y fría, dentro de estruct. Sólo agua fría por tuberías dentro de la estruct. Agua por tuberías en la propiedad.....	213	112	2,474	179	324	107	1,213	97	78
Piped water on road or highway.....	Agua por tuberías en la carretera.....	1,347	1,255	4,720	1,079	1,342	1,112	7,110	1,287	1,374
No piped water.....	Sin agua por tuberías.....	118	160	370	113	91	245	1,033	148	424
Not reported.....	Unidades que no informaron.....	93	380	1,360	45	434	184	3,686	538	1,729
		2,471	2,967	2,642	1,977	1,582	2,086	4,152	738	981
		9	4	5	...	2
TOILET FACILITIES		INODORO								
Flush toilet--	Inodoro--									
Inside structure, exclusive use.....	Dentro de la estructura, uso exclusivo.....	574	636	4,328	483	968	586	5,252	509	534
Outside structure, exclusive use.....	Fuera de la estructura, uso exclusivo.....	37	19	82	41	29	7	213	24	28
Inside structure, shared.....	Dentro de la estruct., uso de varias unidades.....	6	6	46	20	22	13	246	10	7
Outside structure, shared.....	Fuera de la estruct., uso de varias unidades.....	4	14	22	20	10	7	71	8	5
Privy.....	Letrina.....	3,209	3,252	6,317	2,508	2,279	2,794	10,059	2,064	3,576
None.....	Ninguno.....	412	945	775	322	465	327	1,351	193	436
Not reported.....	Unidades que no informaron.....	...	2	5	3	5	...	4
BATHING FACILITIES		BAÑO								
Bath tub or shower, exclusive use.....	Baño o ducha para uso exclusivo.....	1,125	1,184	5,774	880	1,300	951	6,942	1,170	1,070
Bath tub or shower, shared.....	Baño o ducha para uso de varias unidades.....	22	31	242	74	48	34	383	51	18
No bath tub or shower.....	Sin baño o ducha.....	3,094	3,656	5,550	2,437	2,425	2,749	9,864	1,587	3,498
Not reported.....	Unidades que no informaron.....	1	3	9	6	5	...	7

Table 8.—TENURE, VACANCY STATUS, AND CONDITION AND PLUMBING FACILITIES, FOR MUNICIPIOS AND PLACES OF 2,500 TO 50,000 INHABITANTS: 1960—CON.

Tabla 8.—TENENCIA, OCUPACION, CONDICION Y SERVICIOS SANITARIOS, PARA MUNICIPIOS Y LUGARES DE 2,500 A 50,000 HABITANTES: 1960—CON.

[Some data based on sample; see text. Percent not shown where less than 0.1.—Algunos datos están basados en muestra; vea el texto. Se omite el por ciento cuando es menos de 0.1]

Subject	Tópico	Municipios—Con.								
		Barran- quitas	Bayamón	Cabo Rojo	Caguas	Camuy	Caro- lina	Cataño	Cayey	Ceiba
All housing units.....	Todas las unidades de vivienda.....	3,791	16,022	6,356	14,420	4,321	9,435	5,549	8,310	2,262
TENURE AND VACANCY STATUS										
TENENCIA Y OCUPACION										
Owner occupied.....	Ocupadas por propietario.....	2,504	10,464	4,032	8,106	3,496	6,140	3,584	4,740	1,056
Percent of all occupied.....	Por ciento de todas las ocupadas.....	73.3	71.7	70.5	61.1	86.0	74.2	67.5	61.5	58.2
Unit and land owned.....	Posee la unidad y el solar.....	1,620	6,992	2,212	4,144	2,000	4,076	1,200	2,600	444
Unit owned, land rented.....	Posee la unidad, alquila el solar.....	4	800	132	138	256	120	...	12	...
Unit owned, land rent free.....	Posee la unidad, solar gratis.....	880	2,672	1,688	3,824	1,240	1,944	2,384	2,128	612
Renter occupied.....	Ocupadas por inquilino.....	914	4,123	1,688	5,158	570	2,135	1,723	2,964	758
Available vacant.....	Vacantes disponibles.....	79	946	70	712	43	768	112	107	334
For sale only.....	Para venta solamente.....	12	687	18	109	13	273	19	18	3
For rent.....	Para alquiler.....	67	259	52	603	30	495	93	89	331
Other vacant.....	Otras vacantes.....	294	489	566	444	212	392	130	499	114
CONDITION AND PLUMBING										
CONDICION Y SERVICIOS SANITARIOS										
All units.....	Todas las unidades.....	3,791	16,022	6,356	14,420	4,321	9,435	5,549	8,310	2,262
Sound.....	En buenas condiciones.....	2,021	11,852	3,291	8,286	2,345	6,557	2,503	3,926	1,374
With all plumbing facilities.....	Con todos los servicios sanitarios.....	572	8,649	1,198	4,476	501	4,032	1,097	1,441	976
Lacking some or all facilities.....	Sin algunos o todos los servicios sanitarios.....	1,449	3,203	2,093	3,810	1,844	2,525	1,406	2,485	398
Deteriorating.....	Deteriorándose.....	1,115	2,860	1,962	3,435	1,221	1,574	1,936	2,630	61
With all plumbing facilities.....	Con todos los servicios sanitarios.....	99	392	116	519	52	135	204	81	61
Lacking some or all facilities.....	Sin algunos o todos los servicios sanitarios.....	1,016	2,468	1,846	2,916	1,169	1,439	1,732	2,549	323
Dilapidated.....	Dilapidadas.....	410	952	816	1,803	477	745	675	1,234	222
Inadequate original construction.....	Construcción original inadecuada.....	232	343	272	886	268	550	423	519	279
Condition or plumbing not reported.....	No informaron sobre condición o servicios.....	13	15	15	10	10	9	12	1	3
Unit and land owned.....	Posee la unidad y el solar.....	1,620	6,992	2,212	4,144	2,000	4,076	1,200	2,600	444
Sound.....	En buenas condiciones.....	1,036	5,948	1,368	2,816	1,072	3,084	848	1,432	240
With all plumbing facilities.....	Con todos los servicios sanitarios.....	207	4,988	460	1,816	144	2,112	488	460	112
Lacking some or all facilities.....	Sin algunos o todos los servicios sanitarios.....	829	960	908	1,000	928	972	360	972	128
Deteriorating.....	Deteriorándose.....	344	808	632	896	548	552	244	844	76
With all plumbing facilities.....	Con todos los servicios sanitarios.....	20	136	20	192	16	64	28	88	16
Lacking some or all facilities.....	Sin algunos o todos los servicios sanitarios.....	324	672	612	704	532	488	216	756	60
Dilapidated.....	Dilapidadas.....	136	168	164	248	244	262	60	220	56
Inadequate original construction.....	Construcción original inadecuada.....	88	52	40	180	132	156	28	104	72
Condition or plumbing not reported.....	No informaron sobre condición o servicios.....	16	16	8	4	4	22	20
Unit owned, land rented and rent free.....	Posee la unidad, alquila el solar y solar gratis.....	884	3,472	1,820	3,952	1,496	2,064	2,384	2,140	612
Sound.....	En buenas condiciones.....	344	1,764	976	1,852	824	1,088	904	772	260
With all plumbing facilities.....	Con todos los servicios sanitarios.....	44	316	248	336	172	200	112	100	60
Lacking some or all facilities.....	Sin algunos o todos los servicios sanitarios.....	300	1,448	728	1,516	652	888	792	672	200
Deteriorating.....	Deteriorándose.....	288	1,240	560	1,172	420	564	988	848	200
With all plumbing facilities.....	Con todos los servicios sanitarios.....	20	68	20	68	16	28	44	12	16
Lacking some or all facilities.....	Sin algunos o todos los servicios sanitarios.....	268	1,172	540	1,104	404	536	944	836	184
Dilapidated.....	Dilapidadas.....	148	300	176	592	148	212	288	284	48
Inadequate original construction.....	Construcción original inadecuada.....	88	152	88	324	72	196	196	284	104
Condition or plumbing not reported.....	No informaron sobre condición o servicios.....	16	16	20	12	32	4	8
Renter occupied.....	Ocupadas por inquilino.....	914	4,123	1,688	5,158	570	2,135	1,723	2,964	758
Sound.....	En buenas condiciones.....	423	2,866	755	2,784	334	1,398	763	1,494	494
With all plumbing facilities.....	Con todos los servicios sanitarios.....	209	2,166	377	1,626	165	828	434	832	452
Lacking some or all facilities.....	Sin algunos o todos los servicios sanitarios.....	214	700	378	1,158	169	570	329	662	42
Deteriorating.....	Deteriorándose.....	324	808	543	1,415	175	383	591	843	116
With all plumbing facilities.....	Con todos los servicios sanitarios.....	49	164	35	260	26	42	94	45	31
Lacking some or all facilities.....	Sin algunos o todos los servicios sanitarios.....	275	644	508	1,155	149	341	497	798	85
Dilapidated.....	Dilapidadas.....	98	330	295	707	39	201	248	461	83
Inadequate original construction.....	Construcción original inadecuada.....	64	115	91	250	21	152	114	165	64
Condition or plumbing not reported.....	No informaron sobre condición o servicios.....	5	4	4	2	1	1	7	1	1
All housing units.....	Todas las unidades de vivienda.....	3,791	16,022	6,356	14,420	4,321	9,435	5,549	8,310	2,262
WATER SUPPLY										
ABASTECIMIENTO DE AGUA										
Hot and cold piped water inside struct. Only cold piped water inside structure. Piped water on property.....	Agua por tuberías, cal. y fría, dentro de estruct. Sólo agua fría por tuberías dentro de la estruct. Agua por tuberías en la propiedad.....	273	4,479	361	1,633	108	2,384	382	573	839
Piped water on road or highway.....	Agua por tuberías en la carretera.....	1,137	8,098	2,195	7,689	984	3,371	3,563	4,042	655
Not piped water.....	Sin agua por tuberías.....	151	597	348	513	130	1,072	704	495	52
Not reported.....	Unidades que no informaron.....	249	379	159	562	364	455	311	757	132
		1,981	2,462	3,286	4,020	2,732	2,150	586	2,443	584
		...	7	7	3	3	3	3
TOILET FACILITIES										
INODORO										
Flush toilet--	Inodoro--	713	9,147	1,361	5,161	576	4,254	1,358	1,928	1,062
Inside structure, exclusive use.....	Dentro de la estructura, uso exclusivo.....	48	213	206	497	26	455	372	44	41
Outside structure, exclusive use.....	Fuera de la estructura, uso exclusivo.....	33	210	15	342	9	106	41	78	8
Inside structure, shared.....	Dentro de la estruct., uso de varias unidades.....	12	229	28	1,146	7	59	66	49	7
Outside structure, shared.....	Fuera de la estruct., uso de varias unidades.....	2,568	5,694	3,870	6,670	3,099	3,921	3,443	5,249	975
Privy.....	Letrina.....	417	522	869	601	601	637	266	962	169
None.....	Ninguno.....	...	7	7	3	3	3
Not reported.....	Unidades que no informaron.....	...	7	7	3	3	3
BATHING FACILITIES										
BAÑO										
Bath tub or shower, exclusive use.....	Baño o ducha para uso exclusivo.....	1,015	11,052	2,234	6,685	902	5,040	2,955	3,524	1,349
Bath tub or shower, shared.....	Baño o ducha para uso de varias unidades.....	74	891	90	1,963	20	286	542	550	29
No bath tub or shower.....	Sin baño o ducha.....	2,702	4,071	4,025	5,769	3,396	4,103	2,048	4,235	884
Not reported.....	Unidades que no informaron.....	...	8	7	3	3	6	4	1	...

Table 8.—TENURE, VACANCY STATUS, AND CONDITION AND PLUMBING FACILITIES, FOR MUNICIPIOS AND PLACES OF 2,500 TO 50,000 INHABITANTS: 1960—Con.

Tabla 8.—TENENCIA, OCUPACION, CONDICION Y SERVICIOS SANITARIOS, PARA MUNICIPIOS Y LUGARES DE 2,500 A 50,000 HABITANTES: 1960—Con.

[Some data based on sample; see text. Percent not shown where less than 0.1.—Algunos datos están basados en muestra; vea el texto. Se omite el por ciento cuando es menos de 0.1]

Subject	Tópico	Municipios—Con.								
		Ciales	Cidra	Coamo	Come- río	Coro- zal	Cule- bra	Dorado	Fa- jardo	Guá- nica
All housing units.....	Todas las unidades de vivienda.....	3,828	4,103	5,679	3,650	4,545	194	2,633	4,708	3,454
TENURE AND VACANCY STATUS		TENENCIA Y OCUPACION								
Owner occupied.....	Occupadas por propietario.....	2,236	2,800	3,852	2,456	3,436	108	2,152	3,000	2,144
Percent of all occupied.....	Por ciento de todas las ocupadas.....	66.8	72.9	75.8	73.3	82.3	73.5	85.6	67.4	72.0
Unit and land owned.....	Posee la unidad y el solar.....	1,264	1,736	2,728	1,128	2,352	72	856	1,288	28
Unit owned, land rented.....	Posee la unidad, alquila el solar.....	128	176	4	716	84	...	176
Unit owned, land rent free.....	Posee la unidad, solar gratis.....	844	888	1,120	612	1,000	36	1,120	1,712	2,116
Renter occupied.....	Occupadas por inquilino.....	1,109	1,038	1,232	894	740	39	361	1,452	834
Available vacant.....	Vacantes disponibles.....	61	42	94	59	137	5	8	51	65
For sale only.....	Para venta solamente.....	44	18	29	17	7	1	1	14	21
For rent.....	Para alquiler.....	17	24	65	42	130	4	7	37	44
Other vacant.....	Otras vacantes.....	422	223	501	241	232	42	112	204	411
CONDITION AND PLUMBING		CONDICION Y SERVICIOS SANITARIOS								
All units.....	Todas las unidades.....	3,828	4,103	5,679	3,650	4,545	194	2,633	4,708	3,454
Sound.....	En buenas condiciones.....	1,331	1,638	3,132	2,011	2,352	123	1,359	2,372	1,708
With all plumbing facilities.....	Con todos los servicios sanitarios.....	334	382	840	421	663	9	364	760	401
Lacking some or all facilities.....	Sin algunos o todos los servicios sanitarios.....	997	1,256	2,292	1,590	1,689	114	995	1,612	1,307
Deteriorating.....	Deteriorándose.....	1,412	1,340	1,690	1,014	1,411	49	673	1,367	1,104
With all plumbing facilities.....	Con todos los servicios sanitarios.....	106	100	106	58	112	...	38	261	66
Lacking some or all facilities.....	Sin algunos o todos los servicios sanitarios.....	1,306	1,240	1,584	956	1,299	49	635	1,106	1,038
Dilapidated.....	Dilapidadas.....	838	519	467	343	543	12	406	623	331
Inadequate original construction.....	Construcción original inadecuada.....	247	597	384	283	238	10	193	336	305
Condition or plumbing not reported.....	No informaron sobre condición o servicios.....	...	9	6	1	1	...	2	10	6
Unit and land owned.....	Posee la unidad y el solar.....	1,264	1,736	2,728	1,128	2,352	72	856	1,288	28
Sound.....	En buenas condiciones.....	620	892	1,472	744	1,304	56	500	732	16
With all plumbing facilities.....	Con todos los servicios sanitarios.....	164	184	280	104	284	8	92	256	4
Lacking some or all facilities.....	Sin algunos o todos los servicios sanitarios.....	456	708	1,192	640	1,020	48	408	476	12
Deteriorating.....	Deteriorándose.....	456	496	1,056	284	728	8	200	392	12
With all plumbing facilities.....	Con todos los servicios sanitarios.....	36	8	64	4	64	32	...
Lacking some or all facilities.....	Sin algunos o todos los servicios sanitarios.....	420	488	992	280	664	8	200	360	12
Dilapidated.....	Dilapidadas.....	156	116	176	44	244	4	108	104	...
Inadequate original construction.....	Construcción original inadecuada.....	32	232	...	56	76	4	48	56	...
Condition or plumbing not reported.....	No informaron sobre condición o servicios.....	24	4	...
Unit owned, land rented and rent free.....	Posee la unidad, alquila el solar y solar gratis.....	972	1,064	1,124	1,328	1,084	36	1,296	1,712	2,116
Sound.....	En buenas condiciones.....	344	408	684	800	528	20	636	824	1,060
With all plumbing facilities.....	Con todos los servicios sanitarios.....	40	104	204	124	52	...	124	176	188
Lacking some or all facilities.....	Sin algunos o todos los servicios sanitarios.....	304	304	480	676	476	20	512	648	872
Deteriorating.....	Deteriorándose.....	404	404	408	332	328	16	364	440	680
With all plumbing facilities.....	Con todos los servicios sanitarios.....	28	56	16	28	8	...	32	100	16
Lacking some or all facilities.....	Sin algunos o todos los servicios sanitarios.....	376	348	392	304	320	16	332	340	664
Dilapidated.....	Dilapidadas.....	144	136	28	96	148	...	232	272	204
Inadequate original construction.....	Construcción original inadecuada.....	80	116	...	100	80	...	64	156	172
Condition or plumbing not reported.....	No informaron sobre condición o servicios.....	4	20	...
Renter occupied.....	Occupadas por inquilino.....	1,109	1,038	1,232	894	740	39	361	1,453	834
Sound.....	En buenas condiciones.....	261	309	652	438	337	27	198	701	434
With all plumbing facilities.....	Con todos los servicios sanitarios.....	92	101	306	167	150	1	136	258	174
Lacking some or all facilities.....	Sin algunos o todos los servicios sanitarios.....	169	208	346	271	187	26	62	443	260
Deteriorating.....	Deteriorándose.....	456	383	376	250	262	7	94	447	294
With all plumbing facilities.....	Con todos los servicios sanitarios.....	46	40	26	20	48	...	10	110	35
Lacking some or all facilities.....	Sin algunos o todos los servicios sanitarios.....	410	343	350	230	214	7	84	337	259
Dilapidated.....	Dilapidadas.....	317	178	116	121	97	2	47	220	55
Inadequate original construction.....	Construcción original inadecuada.....	75	168	88	84	44	3	21	84	51
Condition or plumbing not reported.....	No informaron sobre condición o servicios.....	1	1	1	...
All housing units.....	Todas las unidades de vivienda.....	3,828	4,103	5,679	3,650	4,545	194	2,633	4,708	3,454
WATER SUPPLY		ABASTECIMIENTO DE AGUA								
Hot and cold piped water inside struct.....	Agua por tuberías, cal. y fría, dentro de estruct.....	121	134	208	110	146	1	62	346	193
Only cold piped water inside structure.....	Sólo agua fría por tuberías dentro de la estruct.....	775	1,213	2,203	1,246	1,465	40	1,078	3,130	1,651
Piped water on property.....	Agua por tuberías en la propiedad.....	109	183	300	88	160	1	124	224	316
Piped water on road or highway.....	Agua por tuberías en la carretera.....	398	357	899	341	214	...	414	283	375
No piped water.....	Sin agua por tuberías.....	2,425	2,216	2,067	1,865	2,560	152	955	720	915
Not reported.....	Unidades que no informaron.....	2	5	4
TOILET FACILITIES		INODORO								
Flush toilet--	Inodoro--									
Inside structure, exclusive use.....	Dentro de la estructura, uso exclusivo.....	483	527	1,004	497	810	10	433	1,096	527
Outside structure, exclusive use.....	Fuera de la estructura, uso exclusivo.....	21	31	48	17	25	...	1	38	64
Inside structure, shared.....	Dentro de la estruct., uso de varias unidades.....	6	38	27	25	13	...	3	168	16
Outside structure, shared.....	Fuera de la estruct., uso de varias unidades.....	7	10	30	3	9	1	...	122	134
Privy.....	Letrina.....	2,740	2,701	3,947	2,374	3,297	176	1,967	3,083	2,415
None.....	Ninguno.....	571	796	621	733	391	7	229	196	294
Not reported.....	Unidades que no informaron.....	2	1	5	4
BATHING FACILITIES		BAÑO								
Bathub or shower, exclusive use.....	Baño o ducha para uso exclusivo.....	722	967	1,890	984	1,303	30	823	2,567	1,484
Bathub or shower, shared.....	Baño o ducha para uso de varias unidades.....	10	84	134	100	62	1	8	593	182
No bathub or shower.....	Sin baño o ducha.....	3,096	3,052	3,653	2,566	3,180	163	1,802	1,543	1,783
Not reported.....	Unidades que no informaron.....	2	5	5

Table 8.—TENURE, VACANCY STATUS, AND CONDITION AND PLUMBING FACILITIES, FOR MUNICIPIOS AND PLACES OF 2,500 TO 50,000

INHABITANTS: 1960—CON.

Tabla 8.—TENENCIA, OCUPACION, CONDICION Y SERVICIOS SANITARIOS, PARA MUNICIPIOS Y LUGARES DE 2,500 A 50,000 HABITANTES: 1960—CON.

[Some data based on sample; see text. Percent not shown where less than 0.1.—Algunos datos están basados en muestra; vea el texto. Se omite el por ciento cuando es menos de 0.1]

Subject	Tópico	Municipios—Con.									
		Guaya-	Guaya-	Guay-	Gurabo	Ha-	Hormi-	Huma-	Isa-	Jayuya	
		yama	nilla	nabo		tillio	gueros	cao	bela		
All housing units.....	Todas las unidades de vivienda.....	7,464	3,878	7,980	3,329	4,483	1,711	7,291	6,657	2,877	
TENURE AND VACANCY STATUS		TENENCIA Y OCUPACION									
Owner occupied.....	Ocupadas por propietario.....	5,032	2,664	5,664	2,632	3,600	1,196	4,992	4,920	1,752	
Percent of all occupied.....	Por ciento de todas las ocupadas.....	72.9	76.0	74.9	82.6	85.8	75.5	73.1	79.7	67.6	
Unit and land owned.....	Posee la unidad y el solar.....	2,404	1,144	3,432	1,340	1,792	560	2,580	2,828	1,168	
Unit owned, land rented.....	Posee la unidad, alquila el solar.....	4	4	368	12	8	176	100	60	124	
Unit owned, land rent free.....	Posee la unidad, solar gratis.....	2,624	1,516	1,864	1,280	1,800	460	2,312	2,032	460	
Renter occupied.....	Ocupadas por inquilino.....	1,875	839	1,901	555	596	388	1,833	1,252	839	
Available vacant.....	Vacantes disponibles.....	216	154	99	12	45	13	132	138	42	
For sale only.....	Para venta solamente.....	89	15	32	2	16	7	43	22	15	
For rent.....	Para alquiler.....	127	139	67	10	29	6	89	116	27	
Other vacant.....	Otras vacantes.....	341	221	316	130	242	114	334	347	244	
CONDITION AND PLUMBING		CONDICION Y SERVICIOS SANITARIOS									
All units.....	Todas las unidades.....	7,464	3,878	7,980	3,329	4,483	1,711	7,291	6,657	2,877	
Sound.....	En buenas condiciones.....	3,744	1,932	4,663	1,711	2,142	997	4,062	3,407	1,190	
With all plumbing facilities.....	Con todos los servicios sanitarios.....	1,539	374	2,458	362	473	176	1,511	1,036	313	
Lacking some or all facilities.....	Sin algunos o todos los servicios sanitarios.....	2,205	1,558	2,205	1,349	1,669	821	2,551	2,371	877	
Deteriorating.....	Deteriorándose.....	2,368	1,248	1,790	932	1,517	461	1,740	1,916	846	
With all plumbing facilities.....	Con todos los servicios sanitarios.....	347	72	205	77	62	22	187	115	66	
Lacking some or all facilities.....	Sin algunos o todos los servicios sanitarios.....	2,021	1,176	1,585	855	1,455	439	1,553	1,801	780	
Dilapidated.....	Dilapidadas.....	862	506	1,005	394	574	127	794	752	302	
Inadequate original construction.....	Construcción original inadecuada.....	480	188	486	236	241	91	652	558	528	
Condition or plumbing not reported.....	No informaron sobre condición o servicios.....	10	4	36	56	9	35	43	24	11	
Unit and land owned.....	Posee la unidad y el solar.....	2,404	1,144	3,432	1,340	1,792	560	2,580	2,828	1,168	
Sound.....	En buenas condiciones.....	1,264	604	2,384	716	980	360	1,648	1,572	672	
With all plumbing facilities.....	Con todos los servicios sanitarios.....	368	136	1,296	100	184	40	572	540	196	
Lacking some or all facilities.....	Sin algunos o todos los servicios sanitarios.....	896	468	1,088	616	796	320	1,076	1,032	476	
Deteriorating.....	Deteriorándose.....	856	408	668	372	616	134	584	948	300	
With all plumbing facilities.....	Con todos los servicios sanitarios.....	156	24	88	20	8	4	40	84	16	
Lacking some or all facilities.....	Sin algunos o todos los servicios sanitarios.....	700	384	580	352	608	120	544	864	284	
Dilapidated.....	Dilapidadas.....	180	104	264	152	132	44	156	200	136	
Inadequate original construction.....	Construcción original inadecuada.....	104	20	112	96	64	20	176	96	60	
Condition or plumbing not reported.....	No informaron sobre condición o servicios.....	...	8	4	4	...	12	16	12	...	
Unit owned, land rented and rent free.....	Posee la unidad, alquila el solar y solar gratis.....	2,628	1,520	2,232	1,292	1,808	636	2,412	2,092	584	
Sound.....	En buenas condiciones.....	1,336	856	1,020	628	772	392	1,232	840	164	
With all plumbing facilities.....	Con todos los servicios sanitarios.....	312	60	224	96	112	64	172	44	36	
Lacking some or all facilities.....	Sin algunos o todos los servicios sanitarios.....	1,024	796	796	532	660	328	1,060	796	128	
Deteriorating.....	Deteriorándose.....	784	476	664	412	692	136	966	696	180	
With all plumbing facilities.....	Con todos los servicios sanitarios.....	84	...	40	20	28	8	24	8	16	
Lacking some or all facilities.....	Sin algunos o todos los servicios sanitarios.....	700	476	624	392	664	128	572	688	164	
Dilapidated.....	Dilapidadas.....	244	136	296	176	256	48	256	292	116	
Inadequate original construction.....	Construcción original inadecuada.....	252	48	240	56	88	40	304	256	124	
Condition or plumbing not reported.....	No informaron sobre condición o servicios.....	12	4	12	20	...	20	24	8	...	
Renter occupied.....	Ocupadas por inquilino.....	1,875	839	1,901	555	596	388	1,833	1,252	839	
Sound.....	En buenas condiciones.....	996	263	1,201	283	294	182	1,146	748	274	
With all plumbing facilities.....	Con todos los servicios sanitarios.....	697	67	839	110	153	56	643	380	81	
Lacking some or all facilities.....	Sin algunos o todos los servicios sanitarios.....	299	196	362	173	141	126	503	368	193	
Deteriorating.....	Deteriorándose.....	517	323	363	160	198	145	375	263	274	
With all plumbing facilities.....	Con todos los servicios sanitarios.....	119	42	65	30	28	8	88	43	24	
Lacking some or all facilities.....	Sin algunos o todos los servicios sanitarios.....	398	281	298	130	170	137	287	220	250	
Dilapidated.....	Dilapidadas.....	261	173	225	68	84	37	219	137	187	
Inadequate original construction.....	Construcción original inadecuada.....	95	80	99	44	16	19	81	98	100	
Condition or plumbing not reported.....	No informaron sobre condición o servicios.....	6	...	13	...	4	5	12	6	4	
All housing units.....	Todas las unidades de vivienda.....	7,464	3,878	7,980	3,329	4,483	1,711	7,291	6,657	2,877	
WATER SUPPLY		ABASTECIMIENTO DE AGUA									
Hot and cold piped water inside struct.	Agua por tuberías, cal. y fría, dentro de estruct.	513	115	1,424	102	85	35	413	434	163	
Only cold piped water inside structure.	Sólo agua fría por tuberías dentro de la estruct.	4,204	1,170	3,751	1,296	996	631	3,035	1,958	940	
Piped water on property.....	Agua por tuberías en la propiedad.....	466	337	612	211	299	222	599	348	243	
Piped water on road or highway.....	Agua por tuberías en la carretera.....	885	727	429	219	566	467	1,291	602	248	
No piped water.....	Sin agua por tuberías.....	1,391	1,527	1,749	1,500	2,535	337	1,934	3,301	1,274	
Not reported.....	Unidades que no informaron.....	5	2	15	1	2	19	19	14	9	
TOILET FACILITIES		INODORO									
Flush toilet--	Inodoro--										
Inside structure, exclusive use.....	Dentro de la estructura, uso exclusivo.....	1,990	464	2,780	450	554	200	1,794	1,235	468	
Outside structure, exclusive use.....	Fuera de la estructura, uso exclusivo.....	55	8	302	26	6	...	173	32	13	
Inside structure, shared.....	Dentro de la estruct., uso de varias unidades.....	82	15	38	26	8	1	87	28	6	
Outside structure, shared.....	Fuera de la estruct., uso de varias unidades.....	55	4	63	21	...	2	91	15	6	
Privy.....	Letrina.....	4,718	2,706	4,339	2,324	3,392	1,361	4,262	4,223	2,107	
None.....	Ninguno.....	58	679	440	481	521	131	867	1,110	267	
Not reported.....	Unidades que no informaron.....	6	2	18	1	2	16	17	14	10	
BATHING FACILITIES		BAÑO									
Bathub or shower, exclusive use.....	Baño o ducha para uso exclusivo.....	3,784	1,057	4,340	1,040	820	532	2,748	1,939	753	
Bathub or shower, shared.....	Baño o ducha para uso de varias unidades.....	429	57	247	111	7	35	347	45	14	
No bathub or shower.....	Sin baño o ducha.....	3,246	2,762	3,365	2,177	3,654	1,127	4,176	4,658	2,102	
Not reported.....	Unidades que no informaron.....	5	2	28	1	2	17	20	15	8	

Table 8.—TENURE, VACANCY STATUS, AND CONDITION AND PLUMBING FACILITIES, FOR MUNICIPIOS AND PLACES OF 2,500 TO 50,000 INHABITANTS: 1960—Con.

Tabla 8.—TENENCIA, OCUPACION, CONDICION Y SERVICIOS SANITARIOS, PARA MUNICIPIOS Y LUGARES DE 2,500 A 50,000 HABITANTES: 1960—Con.

[Some data based on sample; see text. Percent not shown where less than 0.1.—Algunos datos están basados en muestra; vea el texto. Se omite el por ciento cuando es menos de 0.1]

Subject	Tópico	Municipios—Con.								
		Juana Díaz	Juncos	Lajas	Lares	Las Marias	Las Piedras	Loíza	Luquillo	Manatí
All housing units.....	Todas las unidades de vivienda.....	6,257	4,774	3,891	5,461	2,030	3,451	5,481	2,054	6,695
TENURE AND VACANCY STATUS		TENENCIA Y OCUPACION								
Owner occupied.....	Ocupadas por propietario.....	4,484	3,244	2,752	3,164	1,128	2,752	4,336	1,528	4,656
Percent of all occupied.....	Por ciento de todas las ocupadas.....	75.6	72.4	79.9	63.0	64.6	86.5	83.1	83.0	75.0
Unit and land owned.....	Posee la unidad y el solar.....	2,544	1,484	1,308	2,556	992	1,820	1,808	460	2,016
Unit owned, land rented.....	Posee la unidad, alquila el solar.....	248	12	20	...	28	8	24	...	148
Unit owned, land rent free.....	Posee la unidad, solar gratis.....	1,692	1,748	1,424	608	108	924	2,504	1,068	2,492
Renter occupied.....	Ocupadas por inquilino.....	1,444	1,237	694	1,855	617	428	879	314	1,548
Available vacant.....	Vacantes disponibles.....	53	85	43	83	11	142	46	23	185
For sale only.....	Para venta solamente.....	16	32	15	25	9	29	9	10	100
For rent.....	Para alquiler.....	37	53	28	58	2	113	37	13	85
Other vacant.....	Otras vacantes.....	276	208	402	359	274	129	220	189	306
CONDITION AND PLUMBING		CONDICION Y SERVICIOS SANITARIOS								
All units.....	Todas las unidades.....	6,257	4,774	3,891	5,461	2,030	3,451	5,481	2,054	6,695
Sound.....	En buenas condiciones.....	2,937	2,486	1,881	2,844	752	1,965	2,792	1,109	3,573
With all plumbing facilities.....	Con todos los servicios sanitarios.....	542	1,150	274	823	83	376	682	280	1,251
Lacking some or all facilities.....	Sin algunos o todos los servicios sanitarios.....	2,395	1,336	1,607	2,021	669	1,589	2,110	829	2,322
Deteriorating.....	Deteriorándose.....	1,959	1,233	1,316	1,795	627	1,039	1,332	828	1,999
With all plumbing facilities.....	Con todos los servicios sanitarios.....	72	147	41	64	7	57	57	26	158
Lacking some or all facilities.....	Sin algunos o todos los servicios sanitarios.....	1,887	1,086	1,275	1,731	620	982	1,275	802	1,841
Dilapidated.....	Dilapidadas.....	894	649	471	450	431	195	541	52	793
Inadequate original construction.....	Construcción original inadecuada.....	439	392	202	349	218	217	783	41	312
Condition or plumbing not reported.....	No informaron sobre condición o servicios.....	28	14	21	23	2	35	33	24	18
Unit and land owned.....	Posee la unidad y el solar.....	2,544	1,484	1,308	2,556	992	1,820	1,808	460	2,016
Sound.....	En buenas condiciones.....	1,356	816	784	1,548	508	1,204	1,072	220	1,244
With all plumbing facilities.....	Con todos los servicios sanitarios.....	204	280	116	352	36	132	304	48	492
Lacking some or all facilities.....	Sin algunos o todos los servicios sanitarios.....	1,152	536	668	1,196	472	1,072	768	172	752
Deteriorating.....	Deteriorándose.....	824	388	388	744	284	472	508	192	544
With all plumbing facilities.....	Con todos los servicios sanitarios.....	28	36	8	28	8	28	40	8	32
Lacking some or all facilities.....	Sin algunos o todos los servicios sanitarios.....	796	352	380	716	276	444	468	184	512
Dilapidated.....	Dilapidadas.....	280	160	100	152	140	80	120	48	180
Inadequate original construction.....	Construcción original inadecuada.....	76	116	32	108	60	60	104	...	48
Condition or plumbing not reported.....	No informaron sobre condición o servicios.....	8	4	4	4	...	4	4
Unit owned, land rented and rent free.....	Posee la unidad, alquila el solar y solar gratis.....	1,940	1,760	1,444	608	136	932	2,528	1,068	2,640
Sound.....	En buenas condiciones.....	980	932	736	308	72	472	1,280	636	1,256
With all plumbing facilities.....	Con todos los servicios sanitarios.....	128	236	36	68	12	60	68	100	260
Lacking some or all facilities.....	Sin algunos o todos los servicios sanitarios.....	852	696	700	240	60	412	1,212	536	996
Deteriorating.....	Deteriorándose.....	556	416	468	172	40	332	564	352	872
With all plumbing facilities.....	Con todos los servicios sanitarios.....	...	32	8	8	...	36	...	8	40
Lacking some or all facilities.....	Sin algunos o todos los servicios sanitarios.....	556	384	460	164	40	296	564	344	832
Dilapidated.....	Dilapidadas.....	208	252	132	40	12	72	204	72	348
Inadequate original construction.....	Construcción original inadecuada.....	196	148	104	76	12	40	448	4	152
Condition or plumbing not reported.....	No informaron sobre condición o servicios.....	...	12	4	12	...	16	32	4	12
Renter occupied.....	Ocupadas por inquilino.....	1,444	1,237	694	1,855	617	428	879	314	1,548
Sound.....	En buenas condiciones.....	519	733	243	865	145	189	466	167	873
With all plumbing facilities.....	Con todos los servicios sanitarios.....	171	554	61	386	23	56	247	65	394
Lacking some or all facilities.....	Sin algunos o todos los servicios sanitarios.....	348	179	182	479	122	133	219	102	479
Deteriorating.....	Deteriorándose.....	508	259	283	672	200	151	234	120	452
With all plumbing facilities.....	Con todos los servicios sanitarios.....	29	67	14	23	4	14	21	8	81
Lacking some or all facilities.....	Sin algunos o todos los servicios sanitarios.....	479	192	269	649	196	137	213	112	371
Dilapidated.....	Dilapidadas.....	304	174	137	155	189	40	90	11	171
Inadequate original construction.....	Construcción original inadecuada.....	104	67	27	157	83	45	81	10	49
Condition or plumbing not reported.....	No informaron sobre condición o servicios.....	9	4	4	6	...	3	8	6	3
All housing units.....	Todas las unidades de vivienda.....	6,257	4,774	3,891	5,461	2,030	3,451	5,481	2,054	6,695
WATER SUPPLY		ABASTECIMIENTO DE AGUA								
Hot and cold piped water inside struct. Only cold piped water inside structure.	Agua por tuberías, cal. y fría, dentro de estruct. Sólo agua fría por tuberías dentro de la estruct.	194	242	156	211	42	90	154	93	263
Piped water on property.....	Agua por tuberías en la propiedad.....	1,663	2,309	1,136	1,352	293	1,000	1,791	964	2,522
Piped water on road or highway.....	Agua por tuberías en la carretera.....	419	185	174	208	111	139	528	168	404
No piped water.....	Sin agua por tuberías.....	1,845	163	188	200	27	126	592	198	2,080
Not reported.....	Unidades que no informaron.....	2,127	1,867	2,228	3,482	1,557	2,075	2,390	624	1,316
		9	8	9	8	...	21	26	7	10
TOILET FACILITIES		INODORO								
Flush toilet--	Inodoro--									
Inside structure, exclusive use.....	Dentro de la estructura, uso exclusivo.....	645	1,351	327	945	98	459	774	326	1,459
Outside structure, exclusive use.....	Fuera de la estructura, uso exclusivo.....	27	27	11	20	6	11	54	11	63
Inside structure, shared.....	Dentro de la estruct., uso de varias unidades.....	28	108	9	23	5	4	45	15	23
Outside structure, shared.....	Fuera de la estruct., uso de varias unidades.....	29	52	4	8	4	4	54	20	32
Privy.....	Letrina.....	4,468	2,895	3,100	3,084	1,436	2,431	3,957	1,496	4,548
None.....	Ninguno.....	1,049	332	434	1,373	481	520	572	179	562
Not reported.....	Unidades que no informaron.....	11	9	6	8	...	22	25	7	8
BATHING FACILITIES		BAÑO								
Bathub or shower, exclusive use.....	Baño o ducha para uso exclusivo.....	1,520	1,967	1,039	1,224	222	866	1,354	757	2,139
Bathub or shower, shared.....	Baño o ducha para uso de varias unidades.....	67	218	31	40	13	35	117	44	268
No bathub or shower.....	Sin baño o ducha.....	4,659	2,579	2,814	4,189	1,794	2,527	3,982	1,240	4,278
Not reported.....	Unidades que no informaron.....	11	10	7	8	1	23	28	13	10

Table 8.—TENURE, VACANCY STATUS, AND CONDITION AND PLUMBING FACILITIES, FOR MUNICIPIOS AND PLACES OF 2,500 TO 50,000 INHABITANTS: 1960—CON.

Tabla 8.—TENENCIA, OCUPACION, CONDICION Y SERVICIOS SANITARIOS, PARA MUNICIPIOS Y LUGARES DE 2,500 A 50,000 HABITANTES: 1960—CON.

[Some data based on sample; see text. Percent not shown where less than 0.1.—Algunos datos están basados en muestra; vea el texto. Se omite el por ciento cuando es menos de 0.1.]

Subject	Tópico	Municipios--Con.								
		Mari- cao	Mau- nabo	Maya- güez	Moca	Moro- vis	Na- guabo	Naran- jito	Oroco- vis	Pati- llas
All housing units.....	Todas las unidades de vivienda.....	1,596	2,156	21,111	4,378	3,260	3,959	3,194	3,727	3,681
TENURE AND VACANCY STATUS		TENENCIA Y OCUPACION								
Owner occupied.....	Ocupadas por propietario.....	620	1,684	10,088	3,612	2,584	2,856	2,692	2,668	2,708
Percent of all occupied.....	Por ciento de todas las ocupadas.....	45.6	83.3	52.0	87.3	82.8	77.2	88.1	78.2	80.5
Unit and land owned.....	Posee la unidad y el solar.....	324	904	5,008	2,292	1,104	1,068	1,356	1,592	1,832
Unit owned, land rented.....	Posee la unidad, alquila el solar.....	116	8	3,048	4	24	8	20
Unit owned, land rent free.....	Posee la unidad, solar gratis.....	180	772	2,032	1,316	1,456	1,780	1,316	1,076	876
Renter occupied.....	Ocupadas por inquilino.....	739	337	9,312	525	535	843	364	745	654
Available vacant.....	Vacantes disponibles.....	13	18	867	33	26	38	14	61	61
For sale only.....	Para venta solamente.....	9	10	125	12	7	13	6	19	24
For rent.....	Para alquilar.....	4	8	742	21	19	25	8	42	37
Other vacant.....	Otras vacantes.....	224	117	844	208	115	222	124	253	258
CONDITION AND PLUMBING		CONDICION Y SERVICIOS SANITARIOS								
All units.....	Todas las unidades.....	1,596	2,156	21,111	4,378	3,260	3,959	3,194	3,727	3,681
Sound.....	En buenas condiciones.....	591	745	11,734	2,062	1,665	2,114	1,658	1,541	1,800
With all plumbing facilities.....	Con todos los servicios sanitarios.....	93	110	7,342	353	285	688	371	371	318
Lacking some or all facilities.....	Sin algunos o todos los servicios sanitarios.....	498	635	4,392	1,709	1,380	1,426	1,287	1,170	1,482
Deteriorating.....	Deteriorándose.....	732	978	5,637	1,514	806	1,068	960	1,203	1,168
With all plumbing facilities.....	Con todos los servicios sanitarios.....	54	61	1,278	35	28	83	48	37	19
Lacking some or all facilities.....	Sin algunos o todos los servicios sanitarios.....	678	917	4,359	1,479	778	985	912	1,166	1,149
Dilapidated.....	Dilapidadas.....	206	345	2,508	653	432	312	294	420	380
Inadequate original construction.....	Construcción original inadecuada.....	54	76	1,146	123	353	450	274	553	319
Condition or plumbing not reported.....	No informaron sobre condición o servicios.....	13	12	86	26	4	15	8	10	14
Unit and land owned.....	Posee la unidad y el solar.....	324	904	5,008	2,292	1,104	1,068	1,356	1,592	1,832
Sound.....	En buenas condiciones.....	152	480	3,448	1,196	744	612	812	744	1,072
With all plumbing facilities.....	Con todos los servicios sanitarios.....	24	20	2,304	104	116	224	168	176	116
Lacking some or all facilities.....	Sin algunos o todos los servicios sanitarios.....	128	460	1,144	1,092	628	388	644	568	956
Deteriorating.....	Deteriorándose.....	136	380	1,084	840	220	296	396	512	540
With all plumbing facilities.....	Con todos los servicios sanitarios.....	...	4	348	8	16	48	12	8	4
Lacking some or all facilities.....	Sin algunos o todos los servicios sanitarios.....	136	376	736	832	204	248	384	504	536
Dilapidated.....	Dilapidadas.....	24	24	304	204	84	80	84	164	108
Inadequate original construction.....	Construcción original inadecuada.....	12	16	164	52	56	80	64	168	100
Condition or plumbing not reported.....	No informaron sobre condición o servicios.....	...	4	8	4	12
Unit owned, land rented and rent free.....	Posee la unidad, alquila el solar y solar gratis.....	296	780	5,080	1,320	1,480	1,788	1,336	1,076	876
Sound.....	En buenas condiciones.....	100	232	2,352	596	720	856	592	412	352
With all plumbing facilities.....	Con todos los servicios sanitarios.....	52	36	696	80	112	124	92	72	100
Lacking some or all facilities.....	Sin algunos o todos los servicios sanitarios.....	48	196	1,656	516	608	732	500	340	252
Deteriorating.....	Deteriorándose.....	136	356	1,672	416	360	520	444	312	348
With all plumbing facilities.....	Con todos los servicios sanitarios.....	12	48	272	12	16	4	8	8	4
Lacking some or all facilities.....	Sin algunos o todos los servicios sanitarios.....	124	308	1,400	404	344	516	436	304	344
Dilapidated.....	Dilapidadas.....	48	152	608	244	256	132	144	152	72
Inadequate original construction.....	Construcción original inadecuada.....	4	40	420	56	144	280	156	200	100
Condition or plumbing not reported.....	No informaron sobre condición o servicios.....	8	...	28	8	4
Renter occupied.....	Ocupadas por inquilino.....	739	337	9,312	525	535	843	364	745	654
Sound.....	En buenas condiciones.....	255	99	4,830	286	212	471	166	276	284
With all plumbing facilities.....	Con todos los servicios sanitarios.....	20	29	3,554	162	65	288	70	96	94
Lacking some or all facilities.....	Sin algunos o todos los servicios sanitarios.....	235	70	1,276	124	147	183	96	180	190
Deteriorating.....	Deteriorándose.....	352	159	2,584	148	162	226	133	240	208
With all plumbing facilities.....	Con todos los servicios sanitarios.....	29	15	607	11	10	30	16	8	7
Lacking some or all facilities.....	Sin algunos o todos los servicios sanitarios.....	323	144	1,977	137	152	196	117	232	201
Dilapidated.....	Dilapidadas.....	99	68	1,401	69	89	75	39	112	112
Inadequate original construction.....	Construcción original inadecuada.....	30	7	472	18	71	62	24	115	50
Condition or plumbing not reported.....	No informaron sobre condición o servicios.....	3	4	25	4	1	9	2	2	...
All housing units.....	Todas las unidades de vivienda.....	1,596	2,156	21,111	4,378	3,260	3,959	3,194	3,727	3,681
WATER SUPPLY		ABASTECIMIENTO DE AGUA								
Hot and cold piped water inside struct.	Agua por tuberías, cal. y fría, dentro de estruct.	48	49	2,478	98	98	117	90	181	77
Only cold piped water inside structure.	Sólo agua fría por tuberías dentro de la estruct.	300	535	13,091	806	666	1,715	1,142	990	930
Piped water on property.....	Agua por tuberías en la propiedad.....	148	80	733	322	113	200	86	138	210
Piped water on road or highway.....	Agua por tuberías en la carretera.....	59	368	1,373	311	641	596	36	70	662
No piped water.....	Sin agua por tuberías.....	1,030	1,118	3,407	2,800	1,740	1,323	1,839	2,347	1,791
Not reported.....	Unidades que no informaron.....	11	6	29	41	2	8	1	1	11
TOILET FACILITIES		INODORO								
Flush toilet--	Inodoro--									
Inside structure, exclusive use.....	Dentro de la estructura, uso exclusivo.....	163	188	8,910	418	345	794	460	456	349
Outside structure, exclusive use.....	Fuera de la estructura, uso exclusivo.....	10	6	534	13	10	32	10	13	19
Inside structure, shared.....	Dentro de la estruct., uso de varias unidades.....	5	10	477	3	5	19	6	5	11
Outside structure, shared.....	Fuera de la estruct., uso de varias unidades.....	1,223	1,633	9,571	2,753	2,623	2,631	2,451	2,623	2,804
Privy.....	Letrina.....	184	309	907	1,130	273	423	260	617	480
None.....	Ninguno.....	11	6	32	28	2	8	1	1	11
Not reported.....	Unidades que no informaron.....
BATHING FACILITIES		BAÑO								
Bathub or shower, exclusive use.....	Baño o ducha para uso exclusivo.....	258	399	12,260	587	572	1,417	828	788	764
Bathub or shower, shared.....	Baño o ducha para uso de varias unidades.....	10	27	2,608	27	10	99	30	35	24
No bathub or shower.....	Sin baño o ducha.....	1,317	1,723	6,195	3,700	2,676	2,435	2,335	2,901	2,882
Not reported.....	Unidades que no informaron.....	11	7	48	64	2	8	1	3	11

Table 8.—TENURE, VACANCY STATUS, AND CONDITION AND PLUMBING FACILITIES, FOR MUNICIPIOS AND PLACES OF 2,500 TO 50,000 INHABITANTS: 1960—Con.

Tabla 8.—TENENCIA, OCUPACION, CONDICION Y SERVICIOS SANITARIOS, PARA MUNICIPIOS Y LUGARES DE 2,500 A 50,000 HABITANTES: 1960—Con.

(Some data based on sample; see text. Percent not shown where less than 0.1.—Algunos datos están basados en muestra; vea el texto. Se omite el por ciento cuando es menos de 0.1)

Subject	Tópico	Municipios—Con.								
		Peñue- las	Ponce	Quebra- dillas	Rincón	Rfo Grande	Sebana Grande	San- linas	San Germán	San Juan
All housing units.....	Todas las unidades de vivienda.....	3,045	33,663	2,815	2,079	3,614	3,715	5,362	6,555	105,581
TENURE AND VACANCY STATUS		TENENCIA Y OCUPACION								
Owner occupied.....	Ocupadas por propietario.....	2,212	19,184	2,128	1,676	2,688	2,596	3,608	4,004	50,520
Percent of all occupied.....	Por ciento de todas las ocupadas.....	79.7	62.0	81.0	87.8	80.1	76.8	73.5	67.0	50.4
Unit and land owned.....	Posee la unidad y el solar.....	1,052	7,952	1,200	748	1,120	1,356	540	2,828	30,200
Unit owned, land rented.....	Posee la unidad, alquila el solar.....	60	3,976	...	2	16	4	96	100	4,072
Unit owned, land rent free.....	Posee la unidad, solar gratis.....	1,100	7,256	928	924	1,552	1,236	2,972	1,076	16,248
Renter occupied.....	Ocupadas por inquilino.....	565	11,755	500	233	669	783	1,298	1,968	49,745
Available vacant.....	Vacantes disponibles.....	41	1,357	41	18	33	40	76	130	3,288
For sale only.....	Para venta solamente.....	17	396	13	9	22	13	34	29	939
For rent.....	Para alquilar.....	24	961	28	9	11	27	42	101	2,349
Other vacant.....	Otras vacantes.....	227	1,367	146	152	224	296	380	453	2,028
CONDITION AND PLUMBING		CONDICION Y SERVICIOS SANITARIOS								
All units.....	Todas las unidades.....	3,045	33,663	2,815	2,079	3,614	3,715	5,362	6,555	105,581
Sound.....	En buenas condiciones.....	1,412	17,986	1,334	1,055	1,832	1,950	1,919	3,219	74,500
With all plumbing facilities.....	Con todos los servicios sanitarios.....	224	10,550	398	191	467	646	617	1,281	63,273
Lacking some or all facilities.....	Sin algunos o todos los servicios sanitarios.....	1,188	7,396	936	864	1,265	1,304	1,302	1,938	11,227
Deteriorating.....	Deteriorándose.....	1,344	9,217	968	962	1,053	1,222	1,332	2,080	18,771
With all plumbing facilities.....	Con todos los servicios sanitarios.....	40	1,467	93	6	91	241	215	200	4,729
Lacking some or all facilities.....	Sin algunos o todos los servicios sanitarios.....	1,104	7,750	875	56	962	1,081	1,617	1,880	13,842
Dilapidated.....	Dilapidadas.....	343	4,169	375	334	383	338	807	996	7,518
Inadequate original construction.....	Construcción original inadecuada.....	139	1,906	104	102	280	129	758	222	3,994
Condition or plumbing not reported.....	No informaron sobre condición o servicios.....	7	385	50	26	66	76	46	38	998
Unit and land owned.....	Posee la unidad y el solar.....	1,052	7,952	1,200	748	1,120	1,356	540	2,828	30,200
Sound.....	En buenas condiciones.....	592	5,728	784	428	668	828	308	1,376	27,008
With all plumbing facilities.....	Con todos los servicios sanitarios.....	96	4,048	180	92	140	72	132	368	25,304
Lacking some or all facilities.....	Sin algunos o todos los servicios sanitarios.....	496	1,680	604	336	528	756	176	1,008	1,704
Deteriorating.....	Deteriorándose.....	380	1,576	312	164	264	444	144	1,020	2,272
With all plumbing facilities.....	Con todos los servicios sanitarios.....	24	460	32	4	20	4	32	104	1,016
Lacking some or all facilities.....	Sin algunos o todos los servicios sanitarios.....	356	1,116	280	160	244	440	112	916	1,256
Dilapidated.....	Dilapidadas.....	48	428	72	124	104	68	48	316	600
Inadequate original construction.....	Construcción original inadecuada.....	32	196	28	24	60	16	40	92	228
Condition or plumbing not reported.....	No informaron sobre condición o servicios.....	...	24	4	8	24	24	92
Unit owned, land rented and rent free.....	Posee la unidad, alquila el solar y solar gratis.....	1,160	11,232	928	928	1,568	1,240	3,068	1,176	20,320
Sound.....	En buenas condiciones.....	528	4,728	344	488	828	736	1,004	600	9,068
With all plumbing facilities.....	Con todos los servicios sanitarios.....	36	724	60	32	92	260	88	124	4,604
Lacking some or all facilities.....	Sin algunos o todos los servicios sanitarios.....	492	4,004	284	456	736	476	916	476	4,464
Deteriorating.....	Deteriorándose.....	444	3,964	436	288	404	376	1,124	352	6,580
With all plumbing facilities.....	Con todos los servicios sanitarios.....	4	176	16	4	16	68	36	40	960
Lacking some or all facilities.....	Sin algunos o todos los servicios sanitarios.....	440	3,788	420	284	388	308	1,088	312	5,620
Dilapidated.....	Dilapidadas.....	128	1,676	88	132	196	92	504	180	2,740
Inadequate original construction.....	Construcción original inadecuada.....	60	808	60	20	120	32	424	36	1,744
Condition or plumbing not reported.....	No informaron sobre condición o servicios.....	...	56	20	4	12	8	188
Renter occupied.....	Ocupadas por inquilino.....	565	11,755	500	233	669	783	1,298	1,968	49,745
Sound.....	En buenas condiciones.....	185	6,163	241	120	267	361	537	978	34,403
With all plumbing facilities.....	Con todos los servicios sanitarios.....	46	4,649	136	58	155	247	370	657	29,554
Lacking some or all facilities.....	Sin algunos o todos los servicios sanitarios.....	139	1,514	105	62	112	114	167	321	4,849
Deteriorating.....	Deteriorándose.....	256	3,205	166	64	257	285	434	537	9,352
With all plumbing facilities.....	Con todos los servicios sanitarios.....	13	678	37	1	43	57	130	69	2,560
Lacking some or all facilities.....	Sin algunos o todos los servicios sanitarios.....	243	2,527	129	63	214	228	304	468	6,792
Dilapidated.....	Dilapidadas.....	98	1,619	77	26	66	100	164	368	3,832
Inadequate original construction.....	Construcción original inadecuada.....	22	657	12	14	40	31	157	77	1,713
Condition or plumbing not reported.....	No informaron sobre condición o servicios.....	4	111	4	9	39	6	6	8	445
All housing units.....	Todas las unidades de vivienda.....	3,045	33,663	2,815	2,079	3,614	3,715	5,362	6,555	105,581
WATER SUPPLY		ABASTECIMIENTO DE AGUA								
Hot and cold piped water inside struct.Only cold piped water inside structure. Piped water on property. Piped water on road or highway. No piped water. Not reported.....	Agua por tuberías, cal. y fría, dentro de estruct. Sólo agua fría por tuberías dentro de la estruct. Agua por tuberías en la propiedad. Agua por tuberías en la carretera. Sin agua por tuberías. Unidades que no informaron.....	120 801 230 514 1,376 4	3,261 20,098 1,465 2,279 6,425 135	87 882 112 444 1,285 5	28 521 66 152 1,312 ...	95 1,398 161 122 1,767 3	126 1,402 161 106 1,906 14	261 1,783 529 1,518 1,260 11	448 2,318 314 244 3,221 10	27,900 70,800 2,092 1,208 3,164 437
TOILET FACILITIES		INODORO								
Flush toilet-- Inside structure, exclusive use. Outside structure, exclusive use. Inside structure, shared. Outside structure, shared. Privy. None. Not reported.....	Inodoro-- Dentro de la estructura, uso exclusivo. Fuera de la estructura, uso exclusivo. Dentro de la estruct., uso de varias unidades. Fuera de la estruct., uso de varias unidades. Letrina. Ninguno. Unidades que no informaron.....	275 13 8 9 2,282 454 4	12,506 1,168 280 752 17,248 1,375 134	513 30 5 12 1,893 357 5	208 9 1 12 1,503 357 ...	615 16 26 7 2,638 304 3	824 21 43 75 2,438 389 14	898 77 39 75 3,539 716 14	1,533 26 39 16 4,342 588 11	69,541 1,821 3,533 5,008 23,318 1,897 443
BATHING FACILITIES		BAÑO								
Bathtub or shower, exclusive use. Bathtub or shower, shared. No bathtub or shower. Not reported.....	Baño o ducha para uso exclusivo. Baño o ducha para uso de varias unidades. Sin baño o ducha. Unidades que no informaron.....	682 11 2,348 4	19,146 2,226 12,149 142	742 17 2,051 5	392 5 1,679 3	1,072 61 2,478 3	1,332 69 2,300 14	1,602 122 3,626 12	2,407 155 3,981 12	80,020 15,976 8,941 674

Table 8.—TENURE, VACANCY STATUS, AND CONDITION AND PLUMBING FACILITIES, FOR MUNICIPIOS AND PLACES OF 2,500 TO 50,000 INHABITANTS: 1960—Con.

Tabla 8.—TENENCIA, OCUPACION, CONDICION Y SERVICIOS SANITARIOS, PARA MUNICIPIOS Y LUGARES DE 2,500 A 50,000 HABITANTES: 1960—Con.

[Some data based on sample; see text. Percent not shown where less than 0.1.—Algunos datos están basados en muestra; vea el texto. Se omite el por ciento cuando es menos de 0.1]

Subject	Tópico	Municipios—Con.								
		San Lorenzo	San Sebastián	Santa Isabel	Toa Alta	Toa Baja	Trujillo Alto	Utuado	Vega Alta	Vega Baja
All housing units.....	Todas las unidades de vivienda.....	5,491	7,060	3,323	3,185	3,883	3,695	8,193	3,602	6,522
TENURE AND VACANCY STATUS		TENENCIA Y OCUPACION								
Owner occupied.....	Ocupadas por propietario.....	4,088	4,840	2,188	2,324	3,116	2,924	5,028	2,880	4,904
Percent of all occupied.....	Por ciento de todas las ocupadas.....	79.5	72.9	71.8	77.9	82.8	83.0	67.2	86.7	81.5
Unit and land owned.....	Posee la unidad y el solar.....	2,568	3,316	776	1,424	988	1,780	3,356	860	2,240
Unit owned, land rented.....	Posee la unidad, alquila el solar.....	12	28	180	88	84	152	76	20	100
Unit owned, land rent free.....	Posee la unidad, solar gratis.....	1,508	1,496	1,232	812	2,044	992	1,596	2,000	2,564
Renter occupied.....	Ocupadas por inquilino.....	1,055	1,798	860	661	647	598	2,460	444	1,113
Available vacant.....	Vacantes disponibles.....	57	133	34	23	31	37	88	28	66
For sale only.....	Para venta solamente.....	29	36	10	12	13	13	34	9	21
For rent.....	Para alquilar.....	28	97	24	11	18	24	54	19	45
Other vacant.....	Otras vacantes.....	291	289	241	177	89	136	617	250	439
CONDITION AND PLUMBING		CONDICION Y SERVICIOS SANITARIOS								
All units.....	Todas las unidades.....	5,491	7,060	3,323	3,185	3,883	3,695	8,193	3,602	6,522
Sound.....	En buenas condiciones.....	2,365	3,418	1,869	1,560	2,138	2,038	3,167	1,730	3,504
With all plumbing facilities.....	Con todos los servicios sanitarios.....	602	963	386	311	642	708	947	533	986
Lacking some or all facilities.....	Sin algunos o todos los servicios sanitarios.....	1,763	2,455	1,483	1,249	1,496	1,330	2,220	1,197	2,518
Deteriorating.....	Deteriorándose.....	1,889	2,103	901	918	932	903	2,803	861	1,710
With all plumbing facilities.....	Con todos los servicios sanitarios.....	155	162	30	41	71	48	284	45	190
Lacking some or all facilities.....	Sin algunos o todos los servicios sanitarios.....	1,734	1,941	871	877	861	855	2,519	816	1,520
Dilapidated.....	Dilapidadas.....	610	900	176	400	421	413	1,337	473	741
Inadequate original construction.....	Construcción original inadecuada.....	495	543	228	302	337	277	759	484	467
Condition or plumbing not reported.....	No informaron sobre condición o servicios.....	132	96	149	5	55	64	127	54	100
Unit and land owned.....	Posee la unidad y el solar.....	2,568	3,316	776	1,424	988	1,780	3,356	860	2,240
Sound.....	En buenas condiciones.....	1,304	1,948	364	708	580	1,148	1,588	464	1,236
With all plumbing facilities.....	Con todos los servicios sanitarios.....	188	404	72	72	264	436	360	72	312
Lacking some or all facilities.....	Sin algunos o todos los servicios sanitarios.....	1,116	1,544	292	636	316	712	1,228	392	924
Deteriorating.....	Deteriorándose.....	848	964	152	392	192	372	1,112	216	652
With all plumbing facilities.....	Con todos los servicios sanitarios.....	36	40	4	8	4	12	120	...	36
Lacking some or all facilities.....	Sin algunos o todos los servicios sanitarios.....	812	924	148	384	188	360	992	216	616
Dilapidated.....	Dilapidadas.....	236	268	12	176	124	172	396	104	256
Inadequate original construction.....	Construcción original inadecuada.....	172	132	36	144	92	84	248	76	88
Condition or plumbing not reported.....	No informaron sobre condición o servicios.....	8	4	212	4	...	4	12	...	8
Unit owned, land rented and rent free.....	Posee la unidad, alquila el solar y solar gratis.....	1,520	1,524	1,412	900	2,128	1,144	1,672	2,020	2,664
Sound.....	En buenas condiciones.....	600	640	804	460	1,124	504	612	988	1,476
With all plumbing facilities.....	Con todos los servicios sanitarios.....	182	112	88	80	188	92	100	204	232
Lacking some or all facilities.....	Sin algunos o todos los servicios sanitarios.....	448	528	716	380	936	412	512	784	1,244
Deteriorating.....	Deteriorándose.....	536	448	372	232	580	372	632	472	708
With all plumbing facilities.....	Con todos los servicios sanitarios.....	72	28	12	4	12	12	28	24	48
Lacking some or all facilities.....	Sin algunos o todos los servicios sanitarios.....	464	420	360	228	568	360	604	448	660
Dilapidated.....	Dilapidadas.....	196	240	80	140	268	144	292	276	304
Inadequate original construction.....	Construcción original inadecuada.....	148	188	132	68	128	108	120	284	168
Condition or plumbing not reported.....	No informaron sobre condición o servicios.....	40	8	24	...	28	16	16	...	8
Renter occupied.....	Ocupadas por inquilino.....	1,055	1,798	860	661	647	598	2,460	444	1,113
Sound.....	En buenas condiciones.....	515	726	424	320	384	324	837	253	373
With all plumbing facilities.....	Con todos los servicios sanitarios.....	264	382	186	151	228	189	388	173	355
Lacking some or all facilities.....	Sin algunos o todos los servicios sanitarios.....	251	344	238	169	156	135	449	80	218
Deteriorating.....	Deteriorándose.....	331	572	294	184	156	145	860	90	323
With all plumbing facilities.....	Con todos los servicios sanitarios.....	41	64	9	20	26	20	112	11	91
Lacking some or all facilities.....	Sin algunos o todos los servicios sanitarios.....	290	508	285	164	130	125	748	79	232
Dilapidated.....	Dilapidadas.....	136	334	64	73	53	63	424	41	106
Inadequate original construction.....	Construcción original inadecuada.....	57	143	47	84	49	58	288	56	101
Condition or plumbing not reported.....	No informaron sobre condición o servicios.....	16	23	31	...	5	8	51	4	10
All housing units.....	Todas las unidades de vivienda.....	5,491	7,060	3,323	3,185	3,883	3,695	8,193	3,602	6,522
WATER SUPPLY		ABASTECIMIENTO DE AGUA								
Hot and cold piped water inside struct.....	Agua por tuberías, cal. y fría, dentro de estruct.....	211	295	79	70	157	207	340	158	304
Only cold piped water inside structure.....	Sólo agua fría por tuberías dentro de la estruct.....	1,348	1,874	1,180	753	1,868	1,430	2,321	1,067	2,000
Piped water on property.....	Agua por tuberías en la propiedad.....	180	151	234	162	399	285	397	183	371
Piped water on road or highway.....	Agua por tuberías en la carretera.....	170	227	761	73	382	201	619	999	2,201
No piped water.....	Sin agua por tuberías.....	3,518	4,488	1,025	2,127	1,069	1,548	4,493	1,185	1,641
Not reported.....	Unidades que no informaron.....	64	25	44	...	8	24	23	10	5
TOILET FACILITIES		INODORO								
Flush toilet--	Inodoro--									
Inside structure, exclusive use.....	Dentro de la estructura, uso exclusivo.....	828	1,181	430	375	755	794	1,341	635	1,278
Outside structure, exclusive use.....	Fuera de la estructura, uso exclusivo.....	40	36	23	10	21	16	31	22	22
Inside structure, shared.....	Dentro de la estruct., uso de varias unidades.....	35	40	2	6	14	6	57	7	28
Outside structure, shared.....	Fuera de la estruct., uso de varias unidades.....	21	17	8	2	5	16	36	12	25
Privy.....	Letrina.....	3,823	5,059	2,543	2,490	2,540	2,641	6,045	2,528	4,593
None.....	Ninguno.....	678	702	272	302	540	200	660	388	571
Not reported.....	Unidades que no informaron.....	66	25	45	...	8	22	23	10	5
BATHING FACILITIES		BAÑO								
Bathub or shower, exclusive use.....	Baño o ducha para uso exclusivo.....	1,179	1,780	1,052	551	1,558	1,297	1,969	968	1,805
Bathub or shower, shared.....	Baño o ducha para uso de varias unidades.....	168	67	54	27	47	69	147	31	49
No bathub or shower.....	Sin baño o ducha.....	4,077	5,186	2,173	2,607	2,268	2,305	6,052	2,593	4,657
Not reported.....	Unidades que no informaron.....	67	27	44	...	10	24	25	10	11

Table 8.—TENURE, VACANCY STATUS, AND CONDITION AND PLUMBING FACILITIES, FOR MUNICIPIOS AND PLACES OF 2,500 TO 50,000 INHABITANTS: 1960—Con.

Tabla 8.—TENENCIA, OCUPACION, CONDICION Y SERVICIOS SANITARIOS, PARA MUNICIPIOS Y LUGARES DE 2,500 A 50,000 HABITANTES: 1960—Con.

[Some data based on sample; see text. Percent not shown where less than 0.1.—Algunos datos están basados en muestra; vea el texto. Se omite el por ciento cuando es menos de 0.1]

Subject	Tópico	Municipios--Con.				Places--Lugares				
		Vieques	Villalba	Yabucoa	Yauco	Adjuntas	Aguada	Aguedilla	Albionito	Aracibo
All housing units.....	Todas las unidades de vivienda.....	1,931	2,986	6,001	7,382	1,223	913	4,161	1,237	7,568
TENURE AND VACANCY STATUS		TENENCIA Y OCUPACION								
Owner occupied.....	Ocupadas por propietario.....	1,336	2,440	4,940	4,724	791	596	2,324	674	3,787
Percent of all occupied.....	Por ciento de todas las ocupadas.....	79.0	85.2	87.9	69.7	68.7	68.7	60.9	57.2	53.2
Unit and land owned.....	Posee la unidad y el solar.....	336	1,336	2,636	2,536	334	55	1,000	312	1,979
Unit owned, land rented.....	Posee la unidad, alquila el solar.....	...	80	36	196	314	...	1,000	59	184
Unit owned, land rent free.....	Posee la unidad, solar gratis.....	1,000	1,024	2,268	1,992	143	541	324	303	1,624
Renter occupied.....	Ocupadas por inquilino.....	336	423	678	2,058	360	272	1,489	504	3,326
Available vacant.....	Vacantes disponibles.....	17	22	45	72	34	12	180	18	303
For sale only.....	Para venta solamente.....	4	10	32	31	5	...	45	3	38
For rent.....	Para alquiler.....	13	12	13	41	29	12	135	15	265
Other vacant.....	Otras vacantes.....	222	101	338	528	38	33	168	41	152
CONDITION AND PLUMBING		CONDICION Y SERVICIOS SANITARIOS								
All units.....	Todas las unidades.....	1,931	2,986	6,001	7,382	1,223	913	4,161	1,237	7,568
Sound.....	En buenas condiciones.....	836	1,256	3,265	2,921	483	451	2,210	551	4,639
With all plumbing facilities.....	Con todos los servicios sanitarios.....	174	168	662	747	232	289	1,154	487	3,729
Lacking some or all facilities.....	Sin algunos o todos los servicios sanitarios.....	662	1,088	2,703	2,174	251	162	1,056	64	910
Deteriorating.....	Deteriorándose.....	632	1,037	1,636	3,124	477	340	1,247	331	1,778
With all plumbing facilities.....	Con todos los servicios sanitarios.....	11	44	53	209	127	79	271	192	649
Lacking some or all facilities.....	Sin algunos o todos los servicios sanitarios.....	621	993	1,583	2,915	350	261	976	139	1,129
Dilapidated.....	Dilapidadas.....	310	477	526	849	172	84	449	291	633
Inadequate original construction.....	Construcción original inadecuada.....	117	189	443	375	91	38	254	63	511
Condition or plumbing not reported.....	No informaron sobre condición o servicios.....	36	27	31	113	1	1	7
Unit and land owned.....	Posee la unidad y el solar.....	336	1,336	2,636	2,536	334	55	1,000	312	1,979
Sound.....	En buenas condiciones.....	248	692	1,620	1,348	182	43	684	169	1,359
With all plumbing facilities.....	Con todos los servicios sanitarios.....	8	80	200	156	135	35	452	156	1,159
Lacking some or all facilities.....	Sin algunos o todos los servicios sanitarios.....	240	612	1,420	1,192	47	8	232	13	200
Deteriorating.....	Deteriorándose.....	68	400	616	824	132	12	252	118	436
With all plumbing facilities.....	Con todos los servicios sanitarios.....	...	4	20	32	66	8	80	67	200
Lacking some or all facilities.....	Sin algunos o todos los servicios sanitarios.....	68	396	596	792	66	4	172	51	236
Dilapidated.....	Dilapidadas.....	12	168	224	252	16	...	52	17	144
Inadequate original construction.....	Construcción original inadecuada.....	8	72	164	112	4	...	12	8	36
Condition or plumbing not reported.....	No informaron sobre condición o servicios.....	...	4	12	4
Unit owned, land rented and rent free.....	Posee la unidad, alquila el solar y solar gratis.....	1,000	1,104	2,304	2,188	458	541	1,324	362	1,808
Sound.....	En buenas condiciones.....	412	464	1,156	1,116	171	234	596	147	644
With all plumbing facilities.....	Con todos los servicios sanitarios.....	96	48	160	260	16	111	108	105	176
Lacking some or all facilities.....	Sin algunos o todos los servicios sanitarios.....	316	416	996	856	155	123	488	42	468
Deteriorating.....	Deteriorándose.....	388	408	712	724	209	209	448	139	688
With all plumbing facilities.....	Con todos los servicios sanitarios.....	4	28	28	56	16	39	20	34	60
Lacking some or all facilities.....	Sin algunos o todos los servicios sanitarios.....	384	380	684	668	193	170	428	105	628
Dilapidated.....	Dilapidadas.....	156	140	224	288	39	55	168	59	224
Inadequate original construction.....	Construcción original inadecuada.....	44	88	196	52	39	43	112	17	244
Condition or plumbing not reported.....	No informaron sobre condición o servicios.....	...	4	16	8	8
Renter occupied.....	Ocupadas por inquilino.....	356	423	678	2,058	360	272	1,489	504	3,326
Sound.....	En buenas condiciones.....	141	124	427	826	119	149	814	286	2,313
With all plumbing facilities.....	Con todos los servicios sanitarios.....	54	31	261	254	59	111	51.5	266	2,081
Lacking some or all facilities.....	Sin algunos o todos los servicios sanitarios.....	87	93	166	572	60	38	299	20	232
Deteriorating.....	Deteriorándose.....	106	185	167	824	145	85	437	105	661
With all plumbing facilities.....	Con todos los servicios sanitarios.....	5	15	16	87	43	24	141	76	366
Lacking some or all facilities.....	Sin algunos o todos los servicios sanitarios.....	101	170	151	737	102	61	296	29	295
Dilapidated.....	Dilapidadas.....	65	88	49	264	61	23	163	87	217
Inadequate original construction.....	Construcción original inadecuada.....	35	21	31	128	35	15	74	26	133
Condition or plumbing not reported.....	No informaron sobre condición o servicios.....	9	5	4	16	1	...	2
All housing units.....	Todas las unidades de vivienda.....	1,931	2,986	6,001	7,382	1,223	913	4,161	1,237	7,568
WATER SUPPLY		ABASTECIMIENTO DE AGUA								
Hot and cold piped water inside struct. Only cold piped water inside structure.....	Agua por tuberías, cal. y fría, dentro de estruct. Sólo agua fría por tuberías dentro de la estruct.	45	56	156	275	131	54	488	251	1,073
Piped water on property.....	Agua por tuberías en la propiedad.....	781	761	1,416	2,187	719	669	2,326	786	4,960
Piped water on road or highway.....	Agua por tuberías en la carretera.....	235	143	186	332	13	26	45	15	198
No piped water.....	Sin agua por tuberías.....	67	494	722	982	10	50	308	52	911
Not reported.....	Unidades que no informaron.....	795	1,527	3,515	3,756	330	114	994	132	424
		8	5	6	30	1	2
TOILET FACILITIES		INODORO								
Flush toilet--	Inodoro--									
Inside structure, exclusive use.....	Dentro de la estructura, uso exclusivo.....	194	239	742	1,021	373	375	1,536	802	4,540
Outside structure, exclusive use.....	Fuera de la estructura, uso exclusivo.....	8	22	36	45	22	7	64	16	131
Inside structure, shared.....	Dentro de la estruct., uso de varias unidades.....	4	7	9	33	5	4	33	18	241
Outside structure, shared.....	Fuera de la estruct., uso de varias unidades.....	3	13	13	44	3	5	20	8	66
Privy.....	Letrina.....	1,557	2,100	3,958	5,084	757	479	2,312	320	2,328
None.....	Ninguno.....	197	599	1,238	1,125	63	43	196	72	259
Not reported.....	Unidades que no informaron.....	8	6	5	30	1	3
BATHING FACILITIES		BAÑO								
Bathub or shower, exclusive use.....	Baño o ducha para uso exclusivo.....	634	550	1,248	1,823	726	641	2,124	936	5,325
Bathub or shower, shared.....	Baño o ducha para uso de varias unidades.....	13	25	43	265	17	21	74	31	359
No bathub or shower.....	Sin baño o ducha.....	1,274	2,405	4,700	5,262	479	251	1,963	269	1,879
Not reported.....	Unidades que no informaron.....	10	6	10	32	1	1	5

Table 8.—TENURE, VACANCY STATUS, AND CONDITION AND PLUMBING FACILITIES, FOR MUNICIPIOS AND PLACES OF 2,500 TO 50,000 INHABITANTS: 1960—CON.

Tabla 8.—TENENCIA, OCUPACION, CONDICION Y SERVICIOS SANITARIOS, PARA MUNICIPIO Y LUGARES DE 2,500 A 50,000 HABITANTES: 1960—CON.

[Some data based on sample; see text. Percent not shown where less than 0.1.—Algunos datos están basados en muestra; vea el texto. Se omite el por ciento cuando es menos de 0.1]

Subject	Tópico	Places—Lugares—Con.								
		Arroyo	Bahamney	Barranquitas	Bayamón	Cabo Rojo	Caguas	Carolina	Cataño	Cayey
All housing units.....	Todas las unidades de vivienda.....	926	654	1,082	3,559	845	7,659	693	1,999	4,676
TENURE AND VACANCY STATUS		TENENCIA Y OCUPACION								
Owner occupied.....	Ocupadas por propietario.....	631	352	582	1,500	474	3,532	377	1,025	2,367
Percent of all occupied.....	Por ciento de todas las ocupadas.....	71.9	57.3	59.3	44.6	58.6	48.3	56.2	53.6	54.1
Unit and land owned.....	Posee la unidad y el solar.....	210	202	309	832	180	1,958	181	864	1,116
Unit owned, land rented.....	Posee la unidad, alquila el solar.....	20	244	19	44	4
Unit owned, land rent free.....	Posee la unidad, solar gratis.....	401	150	273	324	275	1,530	192	161	1,251
Renter occupied.....	Ocupadas por inquilino.....	247	262	400	1,860	335	3,775	294	889	2,006
Available vacant.....	Vacantes disponibles.....	16	16	29	138	9	213	11	33	69
For sale only.....	Para venta solamente.....	4	3	4	84	2	87	1	3	9
For rent.....	Para alquiler.....	12	13	25	54	7	126	10	30	60
Other vacant.....	Otras vacantes.....	32	24	71	61	7	139	11	52	234
CONDITION AND PLUMBING		CONDICION Y SERVICIOS SANITARIOS								
All units.....	Todas las unidades.....	926	654	1,082	3,559	845	7,659	693	1,999	4,676
Sound.....	En buenas condiciones.....	496	362	563	2,178	565	4,722	367	906	2,428
With all plumbing facilities.....	Con todos los servicios sanitarios.....	212	279	395	1,662	458	3,311	247	261	1,230
Lacking some or all facilities.....	Sin algunos o todos los servicios sanitarios.....	284	83	168	516	107	1,411	120	438	1,198
Deteriorating.....	Deteriorándose.....	317	176	317	988	189	1,904	190	684	1,425
With all plumbing facilities.....	Con todos los servicios sanitarios.....	44	26	87	319	66	458	69	150	79
Lacking some or all facilities.....	Sin algunos o todos los servicios sanitarios.....	273	150	230	669	123	1,446	121	534	1,346
Dilapidated.....	Dilapidadas.....	65	16	138	279	67	867	77	302	587
Inadequate original construction.....	Construcción original inadecuada.....	47	91	54	108	20	163	58	97	235
Condition or plumbing not reported.....	No informaron sobre condición o servicios.....	1	9	10	6	4	3	1	10	1
Unit and land owned.....	Posee la unidad y el solar.....	210	202	309	832	180	1,958	181	864	1,116
Sound.....	En buenas condiciones.....	126	101	201	596	156	1,590	98	551	628
With all plumbing facilities.....	Con todos los servicios sanitarios.....	74	70	136	516	137	1,438	82	261	344
Lacking some or all facilities.....	Sin algunos o todos los servicios sanitarios.....	52	31	65	80	19	152	16	290	284
Deteriorating.....	Deteriorándose.....	60	70	68	220	19	312	63	225	400
With all plumbing facilities.....	Con todos los servicios sanitarios.....	24	...	18	112	5	172	43	24	84
Lacking some or all facilities.....	Sin algunos o todos los servicios sanitarios.....	36	70	50	108	14	140	20	601	316
Dilapidated.....	Dilapidadas.....	12	18	22	...	5	44	4	20	72
Inadequate original construction.....	Construcción original inadecuada.....	12	13	4	8	...	8	4	24	4
Condition or plumbing not reported.....	No informaron sobre condición o servicios.....	14	8	...	4	12	4	...
Unit owned, land rented and rent free.....	Posee la unidad, alquila el solar y solar gratis.....	421	150	273	668	294	1,574	196	161	1,251
Sound.....	En buenas condiciones.....	218	40	61	288	196	780	104	64	432
With all plumbing facilities.....	Con todos los servicios sanitarios.....	60	9	32	108	164	256	68	20	92
Lacking some or all facilities.....	Sin algunos o todos los servicios sanitarios.....	158	31	29	180	32	524	36	44	340
Deteriorating.....	Deteriorándose.....	163	44	104	324	40	492	68	80	535
With all plumbing facilities.....	Con todos los servicios sanitarios.....	4	...	14	60	16	56	28	12	12
Lacking some or all facilities.....	Sin algunos o todos los servicios sanitarios.....	159	44	90	264	24	436	40	68	523
Dilapidated.....	Dilapidadas.....	16	...	65	...	46	236	8	8	163
Inadequate original construction.....	Construcción original inadecuada.....	24	66	36	48	...	56	16	4	116
Condition or plumbing not reported.....	No informaron sobre condición o servicios.....	7	8	...	10	...	5	...
Renter occupied.....	Ocupadas por inquilino.....	247	262	400	1,861	335	3,775	294	889	2,006
Sound.....	En buenas condiciones.....	113	200	227	1,165	193	2,105	144	377	1,197
With all plumbing facilities.....	Con todos los servicios sanitarios.....	65	191	173	882	148	1,402	81	166	767
Lacking some or all facilities.....	Sin algunos o todos los servicios sanitarios.....	48	9	54	283	45	703	63	171	430
Deteriorating.....	Deteriorándose.....	95	52	120	460	83	1,087	76	336	510
With all plumbing facilities.....	Con todos los servicios sanitarios.....	21	11	41	140	22	230	17	78	44
Lacking some or all facilities.....	Sin algunos o todos los servicios sanitarios.....	74	41	79	320	61	857	59	258	466
Dilapidated.....	Dilapidadas.....	23	2	35	174	43	513	43	162	208
Inadequate original construction.....	Construcción original inadecuada.....	15	6	14	61	15	70	31	47	90
Condition or plumbing not reported.....	No informaron sobre condición o servicios.....	1	2	4	1	1	7	1
All housing units.....	Todas las unidades de vivienda.....	926	654	1,082	3,559	845	7,659	693	1,999	4,676
WATER SUPPLY		ABASTECIMIENTO DE AGUA								
Hot and cold piped water inside struct.Only cold piped water inside structure. Piped water on property. Piped water on road or highway. No piped water. Not reported.....	Agua por tuberías, cal. y fría, dentro de estruct. Sólo agua fría por tuberías dentro de la estruct. Agua por tuberías en la propiedad. Agua por tuberías en la carretera. Sin agua por tuberías. Unidades que no informaron.....	62 592 6 93 173 ...	33 421 1 5 190 4	184 616 18 23 241 ...	584 2,736 65 62 138 4	170 616 15 2 40 2	1,401 5,645 126 341 144 2	65 507 21 67 33 ...	130 1,621 84 28 116 2	434 3,266 205 381 390 ...
TOILET FACILITIES		INODORO								
Flush toilet-- Inside structure, exclusive use. Outside structure, exclusive use. Inside structure, shared. Outside structure, shared. Privy. None. Not reported.....	Inodoro-- Dentro de la estructura, uso exclusivo. Fuera de la estructura, uso exclusivo. Dentro de la estruct., uso de varias unidades. Fuera de la estruct., uso de varias unidades. Letrina. Ninguno. Unidades que no informaron.....	263 14 5 5 573 66 ...	308 3 ... 1 307 37 4	509 5 13 8 446 101 ...	2,043 87 162 200 996 67 4	542 50 12 20 202 17 2	3,898 328 310 1,121 1,868 132 2	336 7 81 38 210 19 ...	650 63 26 53 1,125 80 2	1,670 14 71 47 2,655 219 ...
BATHING FACILITIES		BAÑO								
Bathtub or shower, exclusive use. Bathtub or shower, shared. No bathtub or shower. Not reported.....	Baño o ducha para uso exclusivo. Baño o ducha para uso de varias unidades. Sin baño o ducha. Unidades que no informaron.....	584 28 32 2	411 7 232 4	628 36 418 ...	2,544 658 353 4	690 63 90 2	4,994 1,808 855 2	389 143 161 ...	1,236 419 342 2	2,907 512 1,297 ...

Table 8.—TENURE, VACANCY STATUS, AND CONDITION AND PLUMBING FACILITIES, FOR MUNICIPIOS AND PLACES OF 2,500 TO 50,000 INHABITANTS: 1960—CON.

Tabla 8.—TENENCIA, OCUPACION, CONDICION Y SERVICIOS SANITARIOS, PARA MUNICIPIOS Y LUGARES DE 2,500 A 50,000 HABITANTES: 1960—CON.

[Some data based on sample; see text. Percent not shown where less than 0.1.—Algunos datos están basados en muestra; vea el texto. Se omite el por ciento cuando es menos de 0.1]

Subject	Tópico	Places--Lugares--Con.								
		Ciales	Cidra	Coamo	Comerio	Corozal	Ensenada	Fajardo	Florida Adentro	Florida Afuera
All housing units.....	Todas las unidades de vivienda.....	758	707	2,765	1,142	799	801	3,303	651	884
TENURE AND VACANCY STATUS		TENENCIA Y OCUPACION								
Owner occupied.....	Ocupadas por propietario.....	503	460	1,841	696	417	327	1,856	545	697
Percent of all occupied.....	Por ciento de todas las ocupadas.....	70.3	68.2	71.5	63.9	63.1	45.9	59.5	87.5	86.6
Unit and land owned.....	Posee la unidad y el solar.....	227	237	1,172	221	330	...	880	152	20
Unit owned, land rented.....	Posee la unidad, alquila el solar.....	64	144	4	414	29	4	...
Unit owned, land rent free.....	Posee la unidad, solar gratis.....	212	79	665	61	58	327	976	389	677
Renter occupied.....	Ocupadas por inquilino.....	212	214	733	393	244	385	1,264	78	108
Available vacant.....	Vacantes disponibles.....	13	27	64	22	123	10	43	13	35
For sale only.....	Para venta solamente.....	1	10	18	6	2	3	13	5	20
For rent.....	Para alquilar.....	12	17	46	16	121	7	30	8	15
Other vacant.....	Otras vacantes.....	30	6	127	31	15	79	140	15	44
CONDITION AND PLUMBING		CONDICION Y SERVICIOS SANITARIOS								
All units.....	Todas las unidades.....	758	707	2,765	1,142	799	801	3,303	651	884
Sound.....	En buenas condiciones.....	387	340	1,671	833	498	444	1,594	158	376
With all plumbing facilities.....	Con todos los servicios sanitarios.....	267	252	777	314	379	193	680	37	59
Lacking some or all facilities.....	Sin algunos o todos los servicios sanitarios.....	120	88	894	519	116	251	914	121	317
Deteriorating.....	Deteriorándose.....	224	268	766	243	247	238	1,013	341	368
With all plumbing facilities.....	Con todos los servicios sanitarios.....	85	91	102	45	34	33	253	18	2
Lacking some or all facilities.....	Sin algunos o todos los servicios sanitarios.....	139	177	664	200	153	205	760	323	366
Dilapidated.....	Dilapidadas.....	85	72	173	46	46	67	515	136	57
Inadequate original construction.....	Construcción original inadecuada.....	62	21	150	18	11	48	174	16	81
Condition or plumbing not reported.....	No informaron sobre condición o servicios.....	...	6	5	4	7	...	2
Unit and land owned.....	Posee la unidad y el solar.....	227	237	1,172	221	330	...	880	152	20
Sound.....	En buenas condiciones.....	179	124	604	182	151	...	505	68	8
With all plumbing facilities.....	Con todos los servicios sanitarios.....	143	76	234	53	122	...	218	24	...
Lacking some or all facilities.....	Sin algunos o todos los servicios sanitarios.....	36	48	370	129	29	...	287	44	8
Deteriorating.....	Deteriorándose.....	40	76	471	27	150	...	250	68	...
With all plumbing facilities.....	Con todos los servicios sanitarios.....	16	3	56	4	54	...	28	12	...
Lacking some or all facilities.....	Sin algunos o todos los servicios sanitarios.....	24	73	415	23	96	...	222	56	...
Dilapidated.....	Dilapidadas.....	4	27	77	8	25	...	89	12	4
Inadequate original construction.....	Construcción original inadecuada.....	4	10	...	4	4	...	36	4	4
Condition or plumbing not reported.....	No informaron sobre condición o servicios.....	20	4
Unit owned, land rented and rent free.....	Posee la unidad, alquila el solar y solar gratis.....	276	223	669	475	87	327	976	393	677
Sound.....	En buenas condiciones.....	100	132	456	364	54	177	355	72	325
With all plumbing facilities.....	Con todos los servicios sanitarios.....	36	104	204	108	25	75	153	12	39
Lacking some or all facilities.....	Sin algunos o todos los servicios sanitarios.....	64	28	252	256	29	102	202	60	286
Deteriorating.....	Deteriorándose.....	116	83	205	96	21	71	286	213	262
With all plumbing facilities.....	Con todos los servicios sanitarios.....	28	56	16	28	4	...	97	4	...
Lacking some or all facilities.....	Sin algunos o todos los servicios sanitarios.....	88	27	189	68	17	71	189	209	262
Dilapidated.....	Dilapidadas.....	36	8	8	7	8	54	238	100	39
Inadequate original construction.....	Construcción original inadecuada.....	24	8	4	25	81	8	47
Condition or plumbing not reported.....	No informaron sobre condición o servicios.....	16	...	4
Renter occupied.....	Ocupadas por inquilino.....	212	214	733	393	244	385	1,264	78	108
Sound.....	En buenas condiciones.....	99	99	468	280	137	242	623	20	42
With all plumbing facilities.....	Con todos los servicios sanitarios.....	80	72	295	138	107	119	246	3	10
Lacking some or all facilities.....	Sin algunos o todos los servicios sanitarios.....	19	27	173	142	30	123	377	17	32
Deteriorating.....	Deteriorándose.....	76	95	187	97	91	128	390	48	48
With all plumbing facilities.....	Con todos los servicios sanitarios.....	41	34	26	17	42	26	107	5	1
Lacking some or all facilities.....	Sin algunos o todos los servicios sanitarios.....	35	61	161	80	49	102	283	43	47
Dilapidated.....	Dilapidadas.....	20	12	45	10	13	9	192	7	4
Inadequate original construction.....	Construcción original inadecuada.....	17	8	33	6	3	6	58	3	14
Condition or plumbing not reported.....	No informaron sobre condición o servicios.....	1
All housing units.....	Todas las unidades de vivienda.....	758	707	2,765	1,142	799	801	3,303	651	884
WATER SUPPLY		ABASTECIMIENTO DE AGUA								
Hot and cold piped water inside struct.	Agua por tuberías, cal. y fría, dentro de estruct.	79	79	164	83	86	93	310	18	11
Only cold piped water inside structure.	Sólo agua fría por tuberías dentro de la estruct.	462	500	1,865	727	658	475	2,480	217	334
Piped water on property.....	Agua por tuberías en la propiedad.....	5	4	109	11	2	64	131	131	29
Piped water on road or highway.....	Agua por tuberías en la carretera.....	172	40	437	130	1	119	160	218	279
No piped water.....	Sin agua por tuberías.....	40	84	168	191	52	47	218	67	251
Not reported.....	Unidades que no informaron.....	2	3	4
TOILET FACILITIES		INODORO								
Flush toilet--	Inodoro--									
Inside structure, exclusive use.....	Dentro de la estructura, uso exclusivo.....	365	360	909	373	485	230	998	57	63
Outside structure, exclusive use.....	Fuera de la estructura, uso exclusivo.....	4	10	40	8	13	50	34	11	3
Inside structure, shared.....	Dentro de la estruct., uso de varias unidades.....	1	32	27	24	10	14	163	...	1
Outside structure, shared.....	Fuera de la estruct., uso de varias unidades.....	4	6	23	3	6	126	121
Privy.....	Letrina.....	351	277	1,647	663	247	348	1,907	566	714
None.....	Ninguno.....	33	16	117	71	38	30	76	17	103
Not reported.....	Unidades que no informaron.....	...	6	2	3	4
BATHING FACILITIES		BAÑO								
Bathtub or shower, exclusive use.....	Baño o ducha para uso exclusivo.....	499	457	1,670	606	649	395	2,047	200	216
Bathtub or shower, shared.....	Baño o ducha para uso de varias unidades.....	8	45	130	89	41	150	575	...	3
No bathtub or shower.....	Sin baño o ducha.....	251	199	963	447	109	253	677	451	665
Not reported.....	Unidades que no informaron.....	...	6	2	3	4

Table 8.—TENURE, VACANCY STATUS, AND CONDITION AND PLUMBING FACILITIES, FOR MUNICIPIOS AND PLACES OF 2,500 TO 50,000 INHABITANTS: 1960—Con.

Tabla 8.—TENENCIA, OCUPACION, CONDICION Y SERVICIOS SANITARIOS Y LUGARES DE 2,500 A 50,000 HABITANTES: 1960—Con.
 [Some data based on sample; see text. Percent not shown where less than 0.1.—Algunos datos están basados en muestra; vea el texto. Se omite el por ciento cuando es menos de 0.1]

Subject	Tópico	Places--Lugares--Con.								
		Guá-nica	Guayama	Guaya-nilla	Guay-nao	Gurabo	Ha-tillo	Huma-cao	Isa-bela	Juana Díaz
All housing units.....	Todas las unidades de vivienda.....	1,072	4,443	858	720	905	649	2,109	1,825	1,087
TENURE AND VACANCY STATUS		TENENCIA Y OCUPACION								
Owner occupied.....	Occupadas por propietario.....	685	2,754	514	503	587	391	1,136	1,016	707
Percent of all occupied.....	Por ciento de todas las ocupadas.....	72.8	67.2	74.5	74.1	65.7	65.1	57.7	59.7	66.4
Unit and land owned.....	Posee la unidad y el solar.....	16	1,004	163	315	127	92	682	685	339
Unit owned, land rented.....	Posee la unidad, alquila el solar.....	...	4	4	93	4	48
Unit owned, land rent free.....	Posee la unidad, solar gratis.....	669	1,746	347	188	460	299	361	327	320
Renter occupied.....	Occupadas por inquilino.....	256	1,345	176	176	307	210	832	687	358
Available vacant.....	Vacantes disponibles.....	32	175	125	14	6	21	50	64	10
For sale only.....	Para venta solamente.....	4	71	1	...	1	4	29	8	2
For rent.....	Para alquiler.....	28	104	124	14	5	17	21	56	8
Other vacant.....	Otras vacantes.....	99	169	43	27	5	27	91	58	12
CONDITION AND PLUMBING		CONDICION Y SERVICIOS SANITARIOS								
All units.....	Todas las unidades.....	1,072	4,443	858	720	905	649	2,109	1,825	1,087
Sound.....	En buenas condiciones.....	547	2,390	480	401	480	400	1,248	1,206	593
With all plumbing facilities.....	Con todos los servicios sanitarios.....	194	1,386	251	229	266	286	986	667	378
Leaking some or all facilities.....	Sin algunos o todos los servicios sanitarios.....	353	1,004	229	172	214	114	262	539	215
Deteriorating.....	Deteriorándose.....	353	1,281	236	182	272	168	396	314	266
With all plumbing facilities.....	Con todos los servicios sanitarios.....	30	331	37	53	71	41	145	69	47
Leaking some or all facilities.....	Sin algunos o todos los servicios sanitarios.....	323	950	199	129	201	127	251	245	219
Dilapidated.....	Dilapidadas.....	66	553	106	96	102	60	295	156	177
Inadequate original construction.....	Construcción original inadecuada.....	105	212	36	33	48	21	151	142	49
Condition or plumbing not reported.....	No informaron sobre condición o servicios.....	1	7	...	8	3	...	19	7	2
Unit and land owned.....	Posee la unidad y el solar.....	16	1,004	163	315	127	92	682	685	339
Sound.....	En buenas condiciones.....	12	466	98	210	71	64	539	479	219
With all plumbing facilities.....	Con todos los servicios sanitarios.....	4	325	82	127	47	44	473	349	139
Leaking some or all facilities.....	Sin algunos o todos los servicios sanitarios.....	8	141	16	83	24	20	66	130	80
Deteriorating.....	Deteriorándose.....	4	418	49	82	48	28	89	160	76
With all plumbing facilities.....	Con todos los servicios sanitarios.....	...	157	16	15	20	4	31	63	16
Leaking some or all facilities.....	Sin algunos o todos los servicios sanitarios.....	4	261	33	67	28	24	58	97	60
Dilapidated.....	Dilapidadas.....	...	92	12	19	8	...	27	29	44
Inadequate original construction.....	Construcción original inadecuada.....	...	28	4	4	16	13	...
Condition or plumbing not reported.....	No informaron sobre condición o servicios.....	11	4	...
Unit owned, land rented and rent free.....	Posee la unidad, alquila el solar y solar gratis.....	669	1,750	351	188	460	299	454	331	368
Sound.....	En buenas condiciones.....	368	947	208	97	182	135	202	122	160
With all plumbing facilities.....	Con todos los servicios sanitarios.....	106	297	37	34	87	60	101	39	58
Leaking some or all facilities.....	Sin algunos o todos los servicios sanitarios.....	262	650	171	63	95	75	101	93	102
Deteriorating.....	Deteriorándose.....	231	477	98	60	175	96	77	109	96
With all plumbing facilities.....	Con todos los servicios sanitarios.....	16	84	...	19	20	28	19	8	...
Leaking some or all facilities.....	Sin algunos o todos los servicios sanitarios.....	215	393	98	41	155	68	58	101	96
Dilapidated.....	Dilapidadas.....	31	165	33	23	71	52	74	29	72
Inadequate original construction.....	Construcción original inadecuada.....	39	149	12	8	20	16	97	67	40
Condition or plumbing not reported.....	No informaron sobre condición o servicios.....	...	12	12	...	4	4	...
Renter occupied.....	Occupadas por inquilino.....	256	1,345	176	176	307	210	832	687	358
Sound.....	En buenas condiciones.....	120	787	60	104	179	154	440	486	174
With all plumbing facilities.....	Con todos los servicios sanitarios.....	48	631	33	56	94	140	337	249	110
Leaking some or all facilities.....	Sin algunos o todos los servicios sanitarios.....	72	156	27	48	85	14	103	237	64
Deteriorating.....	Deteriorándose.....	94	331	68	39	89	43	206	83	101
With all plumbing facilities.....	Con todos los servicios sanitarios.....	9	108	19	15	28	18	67	26	15
Leaking some or all facilities.....	Sin algunos o todos los servicios sanitarios.....	85	223	49	24	61	25	139	57	86
Dilapidated.....	Dilapidadas.....	17	174	41	22	25	12	130	61	69
Inadequate original construction.....	Construcción original inadecuada.....	25	51	7	8	14	1	51	56	14
Condition or plumbing not reported.....	No informaron sobre condición o servicios.....	...	2	...	3	5	1	...
All housing units.....	Todas las unidades de vivienda.....	1,072	4,443	858	720	905	649	2,109	1,825	1,087
WATER SUPPLY		ABASTECIMIENTO DE AGUA								
Hot and cold piped water inside struct.	Agua por tuberías, cal. y fría, dentro de estruct.	69	429	60	90	57	39	309	269	95
Only cold piped water inside structure.	Sólo agua fría por tuberías dentro de la estruct..	787	3,343	560	556	671	422	1,320	1,151	649
Piped water on property.....	Agua por tuberías en la propiedad.....	6	127	53	23	33	22	19	32	65
Piped water on road or highway.....	Agua por tuberías en la carretera.....	25	243	75	4	86	119	323	49	136
No piped water.....	Sin agua por tuberías.....	184	297	110	43	58	47	152	320	142
Not reported.....	Unidades que no informaron.....	1	4	...	4	6	4	...
TOILET FACILITIES		INODORO								
Flush toilet--	Inodoro--	226	1,793	299	299	342	331	1,172	791	436
Inside structure, exclusive use.....	Dentro de la estructura, uso exclusivo.....	10	35	5	5	16	...	122	16	6
Outside structure, exclusive use.....	Fuera de la estructura, uso exclusivo.....	1	78	10	15	25	4	71	24	22
Inside structure, shared.....	Dentro de la estruct., uso de varias unidades.....	3	51	2	6	15	...	69	...	16
Outside structure, shared.....	Fuera de la estruct., uso de varias unidades.....	740	2,367	477	366	479	287	333	827	475
Privy.....	Letrina.....	91	114	65	24	28	27	336	163	132
None.....	Ninguno.....	1	5	...	5	6	4	...
Not reported.....	Unidades que no informaron.....
BATHING FACILITIES		BAÑO								
Bathtub or shower, exclusive use.....	Baño o ducha para uso exclusivo.....	769	3,218	512	541	582	410	1,376	1,162	674
Bathtub or shower, shared.....	Baño o ducha para uso de varias unidades.....	23	404	42	55	88	6	179	27	43
No bathtub or shower.....	Sin baño o ducha.....	278	817	304	117	235	233	547	631	370
Not reported.....	Unidades que no informaron.....	2	4	...	7	7	5	...

Table 8.—TENURE, VACANCY STATUS, AND CONDITION AND PLUMBING FACILITIES, FOR MUNICIPIOS AND PLACES OF 2,500 TO 50,000 INHABITANTS: 1960—Con.

Tabla 8.—TENENCIA, OCUPACION, CONDICION Y SERVICIOS SANITARIOS, PARA MUNICIPIOS Y LUGARES DE 2,500 A 50,000 HABITANTES: 1960—Con.

[Some data based on sample; see text. Percent not shown where less than 0.1.—Algunos datos están basados en muestra; vea el texto. Se omite el por ciento cuando es menos de 0.1]

Subject	Tópico	Places—Lugares—Con.									
		Juncos	Lares	Las Piedras	Loiza	Manatí	Nagua-bo	Naran-jito	Oroco-vis	Río Grande	Sabana Grande
All housing units.....	Todas las unidades de vivienda.....	1,608	1,011	802	657	2,344	885	553	635	588	901
TENURE AND VACANCY STATUS		TENENCIA Y OCUPACION									
Owner occupied.....	Ocupadas por propietario.....	858	416	511	323	1,236	451	434	434	323	587
Percent of all occupied.....	Por ciento de todas las ocupadas.....	56.7	43.9	75.6	50.9	56.3	52.9	80.2	72.3	55.8	69.1
Unit and land owned.....	Posee la unidad y el solar.....	478	303	238	294	636	238	169	159	157	13
Unit owned, land rented.....	Posee la unidad, alquila el solar.....	4	29	557	213	265	275	166	574
Unit owned, land rent free.....	Posee la unidad, solar gratis.....	376	113	273	312	961	402	107	166	256	263
Renter occupied.....	Ocupadas por inquilino.....	656	531	165	312	961	402	107	166	256	263
Available vacant.....	Vacantes disponibles.....	34	25	107	17	100	10	5	20	1	16
For sale only.....	Para venta solamente.....	16	5	3	1	64	3	2	2	1	5
For rent.....	Para alquilar.....	18	20	104	16	36	7	3	18	...	11
Other vacant.....	Otras vacantes.....	60	39	19	5	47	22	7	15	8	35
CONDITION AND PLUMBING		CONDICION Y SERVICIOS SANITARIOS									
All units.....	Todas las unidades.....	1,608	1,011	802	657	2,344	885	553	635	588	901
Sound.....	En buenas condiciones.....	945	713	402	529	1,567	667	333	363	278	506
With all plumbing facilities.....	Con todos los servicios sanitarios.....	746	572	292	472	998	527	179	217	212	384
Lacking some or all facilities.....	Sin algunos o todos los servicios sanitarios.....	199	141	110	37	569	140	154	146	66	122
Deteriorating.....	Deteriorándose.....	398	140	244	81	591	149	169	113	223	305
With all plumbing facilities.....	Con todos los servicios sanitarios.....	136	41	57	32	149	70	29	21	85	122
Lacking some or all facilities.....	Sin algunos o todos los servicios sanitarios.....	262	99	187	49	442	79	140	92	138	183
Dilapidated.....	Dilapidadas.....	202	61	98	22	153	54	44	38	47	68
Inadequate original construction.....	Construcción original inadecuada.....	59	94	54	23	29	13	6	120	17	6
Condition or plumbing not reported.....	No informaron sobre condición o servicios.....	4	3	4	2	4	2	1	1	23	16
Unit and land owned.....	Posee la unidad y el solar.....	478	303	238	294	636	238	169	159	157	13
Sound.....	En buenas condiciones.....	314	216	123	232	472	166	124	147	68	8
With all plumbing facilities.....	Con todos los servicios sanitarios.....	258	166	77	217	346	157	66	97	51	8
Lacking some or all facilities.....	Sin algunos o todos los servicios sanitarios.....	56	50	46	15	126	9	58	50	17	...
Deteriorating.....	Deteriorándose.....	128	63	88	51	133	51	37	8	55	...
With all plumbing facilities.....	Con todos los servicios sanitarios.....	32	17	27	29	31	42	8	...	21	...
Lacking some or all facilities.....	Sin algunos o todos los servicios sanitarios.....	96	46	61	22	102	9	29	8	34	...
Dilapidated.....	Dilapidadas.....	28	17	23	4	31	17	8	...	21	4
Inadequate original construction.....	Construcción original inadecuada.....	8	7	4	7	...	4	...	4	9	...
Condition or plumbing not reported.....	No informaron sobre condición o servicios.....	4	1
Unit owned, land rented and rent free.....	Posee la unidad, alquila el solar y solar gratis.....	380	113	273	29	600	213	265	275	166	574
Sound.....	En buenas condiciones.....	276	70	85	21	365	171	145	112	68	324
With all plumbing facilities.....	Con todos los servicios sanitarios.....	208	33	54	17	208	107	54	50	26	259
Lacking some or all facilities.....	Sin algunos o todos los servicios sanitarios.....	68	37	31	4	157	64	91	62	42	65
Deteriorating.....	Deteriorándose.....	68	23	134	4	196	21	95	62	72	199
With all plumbing facilities.....	Con todos los servicios sanitarios.....	32	7	35	...	35	4	4	8	17	73
Lacking some or all facilities.....	Sin algunos o todos los servicios sanitarios.....	36	16	99	4	161	17	91	54	55	126
Dilapidated.....	Dilapidadas.....	36	7	46	...	31	21	21	27	17	47
Inadequate original construction.....	Construcción original inadecuada.....	...	10	8	4	8	...	4	74	9	...
Condition or plumbing not reported.....	No informaron sobre condición o servicios.....	...	3	4
Renter occupied.....	Ocupadas por inquilino.....	656	531	165	312	961	402	107	166	256	263
Sound.....	En buenas condiciones.....	354	377	68	248	639	303	73	107	128	121
With all plumbing facilities.....	Con todos los servicios sanitarios.....	264	327	44	217	345	252	45	72	118	91
Lacking some or all facilities.....	Sin algunos o todos los servicios sanitarios.....	90	50	24	31	294	51	28	35	10	30
Deteriorating.....	Deteriorándose.....	157	51	53	32	237	70	32	28	90	114
With all plumbing facilities.....	Con todos los servicios sanitarios.....	63	18	14	9	80	25	12	5	42	43
Lacking some or all facilities.....	Sin algunos o todos los servicios sanitarios.....	94	33	39	23	157	45	20	23	48	71
Dilapidated.....	Dilapidadas.....	119	28	25	16	67	23	2	4	17	22
Inadequate original construction.....	Construcción original inadecuada.....	24	74	19	15	16	5	...	27	9	5
Condition or plumbing not reported.....	No informaron sobre condición o servicios.....	2	1	...	1	2	1	12	1
All housing units.....	Todas las unidades de vivienda.....	1,608	1,011	802	657	2,344	885	553	635	588	901
WATER SUPPLY		ABASTECIMIENTO DE AGUA									
Hot and cold piped water inside struct.	Agua por tuberías, cal. y fría, dentro de estruct.	176	152	31	95	249	60	42	98	21	89
Only cold piped water inside structure.	Sólo agua fría por tuberías dentro de la estruct.	1,282	701	639	548	1,592	727	353	375	497	733
Piped water on property.....	Agua por tuberías en la propiedad.....	23	14	22	8	49	13	1	1	16	19
Piped water on road or highway.....	Agua por tuberías en la carretera.....	47	27	54	1	285	47	...	24	24	26
No piped water.....	Sin agua por tuberías.....	80	114	55	4	167	37	157	137	30	33
Not reported.....	Unidades que no informaron.....	...	3	1	1	2	1	1
TOILET FACILITIES		INODORO									
Flush toilet--	Inodoro--										
Inside structure, exclusive use.....	Dentro de la estructura, uso exclusivo.....	921	640	368	515	1,170	608	226	246	321	532
Outside structure, exclusive use.....	Fuera de la estructura, uso exclusivo.....	17	4	5	6	57	21	...	7	2	12
Inside structure, shared.....	Dentro de la estruct., uso de varias unidades.....	103	21	3	39	16	10	1	1	18	7
Outside structure, shared.....	Fuera de la estruct., uso de varias unidades.....	49	6	4	38	21	44	1	1	8	19
Privy.....	Letrina.....	479	252	401	45	1,004	157	276	351	228	309
None.....	Ninguno.....	39	85	20	13	74	44	49	29	11	21
Not reported.....	Unidades que no informaron.....	...	3	1	1	2	1	1
BATHING FACILITIES		BAÑO									
Bath tub or shower, exclusive use.....	Baño o ducha para uso exclusivo.....	1,198	722	582	547	1,490	679	308	416	444	748
Bath tub or shower, shared.....	Baño o ducha para uso de varias unidades.....	203	35	33	84	237	66	8	11	37	57
No bath tub or shower.....	Sin baño o ducha.....	207	251	186	25	615	139	237	207	107	95
Not reported.....	Unidades que no informaron.....	...	3	1	1	2	1	1

Table 8.—TENURE, VACANCY STATUS, AND CONDITION AND PLUMBING FACILITIES, FOR MUNICIPIOS AND PLACES OF 2,500 TO 50,000 INHABITANTS: 1960—CON.

Tabla 8.—TENENCIA, OCUPACION, CONDICION Y SERVICIOS SANITARIOS, PARA MUNICIPIOS Y LUGARES DE 2,500 A 50,000 HABITANTES: 1960—CON.

[Some data based on sample; see text. Percent not shown where less than 0.1.—Algunos datos están basados en muestra; vea el texto. Se omite el por ciento cuando es menos de 0.1]

Subject	Tópico	Places—Lugares—Con.									
		San-linas	San Germán	San Lorenzo	San Sebastián	Santa Isabel	Utua	Vega Alta	Vega Baja	Yabucoa	Yauco
All housing units.....	Todas las unidades de vivienda.....	938	2,043	1,364	997	1,091	2,279	708	920	978	2,114
TENURE AND VACANCY STATUS		TENENCIA Y OCUPACION									
Owner occupied.....	Ocupadas por propietario.....	521	1,175	755	557	647	1,297	555	567	608	1,211
Percent of all occupied.....	Por ciento de todas las ocupadas.....	59.0	62.5	57.4	58.0	61.9	60.8	81.5	64.3	65.5	60.5
Unit and land owned.....	Posee la unidad y el solar.....	233	772	212	300	157	592	17	176	248	305
Unit owned, land rented.....	Posee la unidad, alquila el solar.....	95	89	...	9	152	46	8	76	...	191
Unit owned, land rent free.....	Posee la unidad, solar gratis.....	193	314	543	248	338	659	530	315	360	715
Renter occupied.....	Ocupadas por inquilino.....	362	706	561	403	399	837	126	315	320	792
Available vacant.....	Vacantes disponibles.....	10	64	9	15	13	56	8	10	16	41
For sale only.....	Para venta solamente.....	3	7	9	2	1	19	7	16
For rent.....	Para alquiler.....	7	57	...	13	12	37	8	10	9	25
Other vacant.....	Otras vacantes.....	45	98	39	22	32	89	19	28	34	70
CONDITION AND PLUMBING		CONDICION Y SERVICIOS SANITARIOS									
All units.....	Todas las unidades.....	938	2,043	1,364	997	1,091	2,279	708	920	978	2,114
Sound.....	En buenas condiciones.....	421	1,269	775	477	740	1,108	372	424	750	1,196
With all plumbing facilities.....	Con todos los servicios sanitarios.....	310	824	501	393	273	738	248	325	541	587
Lacking some or all facilities.....	Sin algunos o todos los servicios sanitarios.....	111	445	274	84	467	370	124	99	209	609
Deteriorating.....	Deteriorándose.....	239	518	415	270	265	803	164	331	171	745
With all plumbing facilities.....	Con todos los servicios sanitarios.....	108	182	140	98	26	243	36	141	42	174
Lacking some or all facilities.....	Sin algunos o todos los servicios sanitarios.....	131	336	275	172	239	560	128	190	129	571
Dilapidated.....	Dilapidadas.....	95	186	144	181	54	267	109	83	49	92
Inadequate original construction.....	Construcción original inadecuada.....	178	53	14	50	18	65	52	62	1	41
Condition or plumbing not reported.....	No informaron sobre condición o servicios.....	5	17	16	19	14	36	11	20	7	40
Unit and land owned.....	Posee la unidad y el solar.....	233	772	212	300	157	592	17	176	248	305
Sound.....	En buenas condiciones.....	162	487	138	188	124	358	13	72	214	248
With all plumbing facilities.....	Con todos los servicios sanitarios.....	115	298	117	158	66	254	9	68	139	114
Lacking some or all facilities.....	Sin algunos o todos los servicios sanitarios.....	47	189	21	30	58	104	4	4	75	134
Deteriorating.....	Deteriorándose.....	51	201	62	91	29	213	4	68	30	53
With all plumbing facilities.....	Con todos los servicios sanitarios.....	24	89	37	13	4	109	...	28	19	16
Lacking some or all facilities.....	Sin algunos o todos los servicios sanitarios.....	27	112	25	78	25	104	4	40	11	37
Dilapidated.....	Dilapidadas.....	12	64	12	17	4	17	...	12	4	...
Inadequate original construction.....	Construcción original inadecuada.....	8	4	20	...	4
Condition or plumbing not reported.....	No informaron sobre condición o servicios.....	...	20	4	...	4
Unit owned, land rented and rent free.....	Posee la unidad, alquila el solar y solar gratis.....	288	403	543	257	490	705	538	391	360	906
Sound.....	En buenas condiciones.....	115	186	240	96	359	209	314	191	247	552
With all plumbing facilities.....	Con todos los servicios sanitarios.....	51	110	149	83	54	67	181	151	134	236
Lacking some or all facilities.....	Sin algunos o todos los servicios sanitarios.....	64	76	91	13	305	142	133	40	113	316
Deteriorating.....	Deteriorándose.....	83	145	224	74	103	366	120	136	90	309
With all plumbing facilities.....	Con todos los servicios sanitarios.....	36	40	71	22	12	25	25	48	26	57
Lacking some or all facilities.....	Sin algunos o todos los servicios sanitarios.....	47	105	153	52	91	341	95	88	64	252
Dilapidated.....	Dilapidadas.....	47	56	62	74	16	113	87	32	19	33
Inadequate original construction.....	Construcción original inadecuada.....	43	12	17	13	12	13	17	32	4	12
Condition or plumbing not reported.....	No informaron sobre condición o servicios.....	...	4	4
Renter occupied.....	Ocupadas por inquilino.....	362	706	561	403	399	837	126	315	320	792
Sound.....	En buenas condiciones.....	177	442	343	180	232	462	68	136	258	411
With all plumbing facilities.....	Con todos los servicios sanitarios.....	154	320	240	151	127	361	55	112	216	216
Lacking some or all facilities.....	Sin algunos o todos los servicios sanitarios.....	23	122	103	29	105	101	13	24	42	195
Deteriorating.....	Deteriorándose.....	78	163	145	102	124	240	32	131	44	300
With all plumbing facilities.....	Con todos los servicios sanitarios.....	39	66	40	42	6	101	10	66	11	77
Lacking some or all facilities.....	Sin algunos o todos los servicios sanitarios.....	39	97	105	60	118	139	22	65	33	223
Dilapidated.....	Dilapidadas.....	37	67	64	87	28	81	14	21	17	40
Inadequate original construction.....	Construcción original inadecuada.....	69	29	5	30	7	35	12	23	...	28
Condition or plumbing not reported.....	No informaron sobre condición o servicios.....	1	5	4	4	8	19	...	4	1	13
All housing units.....	Todas las unidades de vivienda.....	938	2,043	1,364	997	1,091	2,279	708	920	978	2,114
WATER SUPPLY		ABASTECIMIENTO DE AGUA									
Hot and cold piped water inside struct.....	Agua por tuberías, cal. y fría, dentro de estruct.....	90	327	155	153	51	227	91	114	116	198
Only cold piped water inside structure.....	Sólo agua fría por tuberías dentro de la estruct.....	645	1,470	942	618	719	1,446	452	512	722	1,214
Piped water on property.....	Agua por tuberías en la propiedad.....	38	19	18	11	95	48	21	27	6	30
Piped water on road or highway.....	Agua por tuberías en la carretera.....	39	55	85	26	92	324	116	234	18	396
No piped water.....	Sin agua por tuberías.....	126	169	163	181	130	230	27	31	119	257
Not reported.....	Unidades que no informaron.....	...	3	1	8	4	4	1	2	3	19
TOILET FACILITIES		INODORO									
Flush toilet--	Inodoro--	454	1,036	683	514	304	1,045	318	495	598	804
Inside structure, exclusive use.....	Dentro de la estructura, uso exclusivo.....	46	15	33	1	10	14	10	8	11	25
Outside structure, exclusive use.....	Fuera de la estructura, uso exclusivo.....	10	26	35	22	...	52	6	22	7	29
Inside structure, shared.....	Dentro de la estruct., uso de varias unidades.....	9	12	19	9	7	29	5	15	8	37
Outside structure, shared.....	Fuera de la estruct., uso de varias unidades.....	368	914	549	401	723	1,063	318	323	292	1,160
Privy.....	Letrina.....	51	37	45	42	43	72	50	55	60	40
None.....	Ninguno.....	...	3	...	8	4	4	1	2	2	19
Not reported.....	Unidades que no informaron.....
BATHING FACILITIES		BAÑO									
Bathtub or shower, exclusive use.....	Baño o ducha para uso exclusivo.....	610	1,585	879	682	664	1,412	461	526	754	1,110
Bathtub or shower, shared.....	Baño o ducha para uso de varias unidades.....	59	128	142	30	50	133	16	35	29	164
No bathtub or shower.....	Sin baño o ducha.....	269	326	343	277	374	730	230	357	192	820
Not reported.....	Unidades que no informaron.....	...	4	...	8	3	4	1	2	3	20

Table 9.—ROOMS AND BEDROOMS, FOR MUNICIPIOS AND PLACES OF 2,500 TO 50,000 INHABITANTS: 1960
 Tabla 9.—CUARTOS Y DORMITORIOS, PARA MUNICIPIOS Y LUGARES DE 2,500 A 50,000 HABITANTES: 1960

[Some data based on sample; see text. Median not shown where base is less than 200; plus (+) after number indicates median above that number.—Algunos datos están basados en muestra; vea el texto. Se omite la mediana si la base es menor de 200; un signo positivo (+) después de una cifra indica que la mediana es mayor que dicha cifra]

Subject	Tópico	Municipios								
		Adjuntas	Aguada	Agua-dilla	Aguas Buenas	Aibonito	Añasco	Arecibo	Arroyo	Barceloneta
ROOMS	CUARTOS									
All units.....	Todas las unidades.....	4,244	4,876	11,572	3,400	3,776	3,736	17,196	2,808	4,588
1 room.....	1 cuarto.....	96	164	460	224	44	76	508	116	240
2 rooms.....	2 cuartos.....	148	332	656	316	268	308	1,024	300	400
3 rooms.....	3 cuartos.....	1,084	1,524	2,192	1,104	660	1,140	4,288	540	1,236
4 rooms.....	4 cuartos.....	1,256	1,384	3,932	852	1,028	876	4,960	672	1,104
5 rooms.....	5 cuartos.....	912	996	2,780	508	992	788	3,568	536	964
6 rooms.....	6 cuartos.....	420	280	936	256	528	348	1,640	384	420
7 rooms or more.....	7 cuartos o más.....	284	160	568	128	216	196	1,104	260	188
Not reported.....	Unidades que no informaron.....	44	36	48	12	40	4	104	...	36
Median.....	Mediana.....	4.1	3.8	4.1	3.6	4.4	3.9	4.0	4.2	3.9
Unit and land owned.....	Posee la unidad y el solar.....	1,664	2,052	2,840	1,284	1,820	1,160	6,080	1,008	1,004
1 room.....	1 cuarto.....	4	64	32	60	8	8	92	28	20
2 rooms.....	2 cuartos.....	20	108	92	128	72	96	248	76	52
3 rooms.....	3 cuartos.....	332	736	464	400	276	328	1,104	216	184
4 rooms.....	4 cuartos.....	476	616	900	312	500	244	1,668	228	236
5 rooms.....	5 cuartos.....	428	368	736	200	524	256	1,516	216	264
6 rooms.....	6 cuartos.....	248	100	376	120	292	136	852	132	188
7 rooms or more.....	7 cuartos o más.....	152	56	232	64	136	88	572	112	60
Not reported.....	Unidades que no informaron.....	4	4	8	...	12	4	28
Median.....	Mediana.....	4.5	3.7	4.4	3.7	4.6	4.1	4.4	4.3	4.5
Unit owned, land rented and rent free.....	Posee la unidad, alquila el solar y solar gratis.....	800	1,904	3,556	1,216	684	1,496	5,664	1,028	2,620
1 room.....	1 cuarto.....	12	52	164	68	8	28	212	28	116
2 rooms.....	2 cuartos.....	68	144	280	68	68	108	392	96	264
3 rooms.....	3 cuartos.....	184	608	1,048	416	120	484	1,856	200	772
4 rooms.....	4 cuartos.....	260	512	1,116	320	196	388	1,856	284	700
5 rooms.....	5 cuartos.....	164	424	640	208	196	312	992	172	488
6 rooms.....	6 cuartos.....	72	112	188	96	72	120	224	180	168
7 rooms or more.....	7 cuartos o más.....	32	32	96	36	12	56	100	68	80
Not reported.....	Unidades que no informaron.....	8	20	24	4	12	...	32	...	32
Median.....	Mediana.....	4.0	3.8	3.7	3.7	4.2	3.8	3.7	4.2	3.7
Renter occupied.....	Ocupadas por inquilino.....	1,312	560	4,212	632	972	852	4,392	580	620
1 room.....	1 cuarto.....	44	40	176	68	12	32	152	52	48
2 rooms.....	2 cuartos.....	44	44	136	44	92	52	236	76	44
3 rooms.....	3 cuartos.....	416	76	512	220	176	260	1,064	88	132
4 rooms.....	4 cuartos.....	412	160	1,548	168	248	212	1,196	124	128
5 rooms.....	5 cuartos.....	248	124	1,284	76	244	196	868	108	168
6 rooms.....	6 cuartos.....	64	52	332	32	144	56	480	64	56
7 rooms or more.....	7 cuartos o más.....	68	60	208	16	44	44	352	68	40
Not reported.....	Unidades que no informaron.....	16	4	16	8	12	...	44	...	4
Median.....	Mediana.....	3.8	4.2	4.3	3.4	4.3	3.9	4.1	4.1	4.2
BEDROOMS	DORMITORIOS									
All units.....	Todas las unidades.....	4,244	4,876	11,572	3,400	3,776	3,736	17,196	2,808	4,588
0 and 1.....	0 y 1.....	1,296	1,928	3,240	1,588	820	1,444	5,776	804	1,752
2.....	2.....	1,764	1,588	4,920	1,048	1,552	1,308	5,988	1,116	1,564
3 or more.....	3 o más.....	1,156	1,344	3,360	748	1,380	980	5,356	884	1,256
Not reported.....	Unidades que no informaron.....	28	16	52	16	24	4	76	4	16
Unit and land owned.....	Posee la unidad y el solar.....	1,664	2,052	2,840	1,284	1,820	1,160	6,080	1,008	1,004
0 and 1.....	0 y 1.....	336	876	600	572	300	404	1,428	264	256
2.....	2.....	724	692	1,096	364	400	400	2,072	432	320
3 or more.....	3 o más.....	600	480	1,132	348	740	356	2,552	332	428
Not reported.....	Unidades que no informaron.....	4	4	12	28
Unit owned, land rented and rent free.....	Posee la unidad, alquila el solar y solar gratis.....	800	1,904	3,556	1,216	684	1,496	5,664	1,028	2,620
0 and 1.....	0 y 1.....	264	764	1,440	520	156	584	2,384	252	1,084
2.....	2.....	344	600	1,356	420	292	576	2,180	440	956
3 or more.....	3 o más.....	184	528	732	268	224	332	1,080	332	572
Not reported.....	Unidades que no informaron.....	8	12	28	8	12	4	20	4	8
Renter occupied.....	Ocupadas por inquilino.....	1,312	560	4,212	632	972	852	4,392	580	620
None.....	Ninguno.....	44	40	176	68	12	32	152	52	48
1.....	1.....	464	112	640	268	232	296	1,336	148	172
2.....	2.....	532	180	2,008	192	360	276	1,396	184	180
3 or more.....	3 o más.....	264	228	1,376	96	360	248	1,484	196	212
Not reported.....	Unidades que no informaron.....	8	...	12	8	8	...	24	...	8

Table 9.—ROOMS AND BEDROOMS, FOR MUNICIPIOS AND PLACES OF 2,500 TO 50,000 INHABITANTS: 1960—Con.
 Tabla 9.—CUARTOS Y DORMITORIOS, PARA MUNICIPIOS Y LUGARES DE 2,500 A 50,000 HABITANTES: 1960—Con.

[Some data based on sample; see text. Median not shown where base is less than 200; plus (+) after number indicates median above that number.—Algunos datos están basados en muestra; vea el texto. Se omite la mediana si la base es menor de 200; un signo positivo (+) después de una cifra indica que la mediana es mayor que dicha cifra]

Subject	Tópico	Municipios—Con.								
		Barran- quitas	Baya- món	Cabo Rojo	Caguas	Camy	Caro- lina	Cataño	Cayey	Ceiba
ROOMS	CUARTOS									
All units.....	Todas las unidades.....	3,792	16,020	6,356	14,420	4,320	9,436	5,548	8,308	2,264
1 room.....	1 cuarto.....	96	548	252	856	128	980	316	332	76
2 rooms.....	2 cuartos.....	228	892	440	1,096	236	656	536	884	136
3 rooms.....	3 cuartos.....	1,016	1,972	1,316	3,204	1,240	1,176	912	1,792	312
4 rooms.....	4 cuartos.....	1,024	3,228	1,796	3,664	1,272	2,040	1,384	2,188	380
5 rooms.....	5 cuartos.....	812	5,236	1,416	3,356	792	3,336	1,272	1,760	604
6 rooms.....	6 cuartos.....	392	2,988	704	1,344	336	812	804	892	648
7 rooms or more.....	7 cuartos o más.....	208	1,064	380	800	244	384	300	428	96
Not reported.....	Unidades que no informaron.....	16	132	52	100	72	24	24	32	12
Median.....	Mediana.....	4.0	4.8	4.1	4.0	3.9	4.2	4.2	4.0	4.9
Unit and land owned.....	Posee la unidad y el solar.....	1,620	6,992	2,212	4,144	2,000	4,076	1,200	2,600	444
1 room.....	1 cuarto.....	4	84	36	40	24	128	16	40	8
2 rooms.....	2 cuartos.....	40	172	136	108	52	188	36	180	36
3 rooms.....	3 cuartos.....	368	360	344	552	544	376	100	440	96
4 rooms.....	4 cuartos.....	448	1,068	588	968	596	728	188	740	80
5 rooms.....	5 cuartos.....	412	2,836	580	1,424	396	1,916	336	660	148
6 rooms.....	6 cuartos.....	240	1,780	324	656	216	472	356	332	40
7 rooms or more.....	7 cuartos o más.....	100	656	204	380	144	248	152	204	36
Not reported.....	Unidades que no informaron.....	8	36	...	16	28	20	16	4	...
Median.....	Mediana.....	4.4	5.1	4.5	4.8	4.1	4.8	5.3	4.4	4.5
Unit owned, land rented and rent free.....	Posee la unidad, alquila el solar y solar gratis.....	884	3,472	1,820	3,962	1,496	2,064	2,384	2,140	612
1 room.....	1 cuarto.....	24	152	66	137	39	249	124	56	9
2 rooms.....	2 cuartos.....	62	344	142	333	114	153	192	246	30
3 rooms.....	3 cuartos.....	366	872	458	1,189	524	303	460	995	81
4 rooms.....	4 cuartos.....	292	1,032	529	1,204	460	514	764	587	102
5 rooms.....	5 cuartos.....	119	652	362	751	241	551	608	414	150
6 rooms.....	6 cuartos.....	36	284	148	186	48	209	236	173	218
7 rooms or more.....	7 cuartos o más.....	24	98	82	118	45	77	...	58	18
Not reported.....	Unidades que no informaron.....	1	28	33	44	25	8	...	11	4
Median.....	Mediana.....	3.5	3.8	3.9	3.7	3.6	4.1	4.0	3.8	5.0
Renter occupied.....	Ocupadas por inquilino.....	916	4,124	1,688	5,160	568	2,136	1,724	2,960	760
1 room.....	1 cuarto.....	44	276	84	552	36	272	136	184	44
2 rooms.....	2 cuartos.....	96	268	104	536	44	216	248	376	44
3 rooms.....	3 cuartos.....	160	640	392	1,208	120	356	320	632	84
4 rooms.....	4 cuartos.....	244	900	544	1,244	172	560	408	744	132
5 rooms.....	5 cuartos.....	228	1,076	344	952	112	552	280	564	196
6 rooms.....	6 cuartos.....	80	692	164	404	48	112	220	312	228
7 rooms or more.....	7 cuartos o más.....	60	240	56	240	32	52	100	140	28
Not reported.....	Unidades que no informaron.....	4	32	...	24	4	16	12	8	4
Median.....	Mediana.....	4.1	4.5	4.0	3.7	4.0	3.9	3.9	3.9	4.9
BEDROOMS	DORMITORIOS									
All units.....	Todas las unidades.....	3,792	16,020	6,356	14,420	4,320	9,436	5,548	8,308	2,264
0 and 1.....	0 y 1.....	1,336	3,228	1,952	4,944	1,564	2,652	1,764	2,924	456
2.....	2.....	1,580	3,900	2,572	4,484	1,480	2,376	1,800	2,880	548
3 or more.....	3 o más.....	860	8,796	1,792	4,908	1,220	4,368	1,968	2,480	1,252
Not reported.....	Unidades que no informaron.....	16	96	40	84	36	40	16	24	8
Unit and land owned.....	Posee la unidad y el solar.....	1,620	6,992	2,212	4,144	2,000	4,076	1,200	2,600	444
0 and 1.....	0 y 1.....	400	572	508	668	588	668	140	584	116
2.....	2.....	732	1,184	832	1,260	712	712	292	948	128
3 or more.....	3 o más.....	484	5,216	872	2,196	680	2,680	760	1,068	200
Not reported.....	Unidades que no informaron.....	4	20	...	20	20	16	8
Unit owned, land rented and rent free.....	Posee la unidad, alquila el solar y solar gratis.....	884	3,472	1,820	3,962	1,496	2,064	2,384	2,140	612
0 and 1.....	0 y 1.....	432	1,236	560	1,676	636	592	748	900	172
2.....	2.....	332	1,296	768	1,368	480	752	964	736	200
3 or more.....	3 o más.....	112	912	480	868	352	720	672	504	236
Not reported.....	Unidades que no informaron.....	8	28	12	50	28	4
Renter occupied.....	Ocupadas por inquilino.....	916	4,124	1,688	5,160	568	2,136	1,724	2,960	760
None.....	Ninguno.....	44	276	84	572	36	272	140	184	44
1.....	1.....	276	964	500	1,656	164	544	596	1 020	104
2.....	2.....	388	1,248	748	1,520	200	736	508	948	188
3 or more.....	3 o más.....	204	1,616	356	1,412	164	568	468	800	420
Not reported.....	Unidades que no informaron.....	4	20	4	16	12	8	4

Table 9.—ROOMS AND BEDROOMS, FOR MUNICIPIOS AND PLACES OF 2,500 TO 50,000 INHABITANTS: 1960—Con.
 Tabla 9.—CUARTOS Y DORMITORIOS, PARA MUNICIPIOS Y LUGARES DE 2,500 A 50,000 HABITANTES: 1960—Con.

[Some data based on sample; see text. Median not shown where base is less than 200; plus (+) after number indicates median above that number.—Algunos datos están basados en muestra; vea el texto. Se omite la mediana si la base es menor de 200; un signo positivo (+) después de una cifra indica que la mediana es mayor que dicha cifra]

Subject	Tópico	Municipios—Con.									
		Ciales	Cidra	Coamo	Come- río	Coro- zal	Cule- bra	Dorado	Fa- jardo	Guá- nica	
ROOMS	CUARTOS										
All units.....	Todas las unidades.....	3,828	4,100	5,680	3,652	4,544	196	2,632	4,708	3,452	
1 room.....	1 cuarto.....	112	116	284	124	120	20	112	300	332	
2 rooms.....	2 cuartos.....	272	296	748	308	272	40	180	392	320	
3 rooms.....	3 cuartos.....	1,400	1,352	1,132	1,072	1,168	24	452	696	524	
4 rooms.....	4 cuartos.....	968	1,212	1,472	1,148	1,452	32	696	1,064	796	
5 rooms.....	5 cuartos.....	664	728	1,060	656	912	44	668	1,004	844	
6 rooms.....	6 cuartos.....	252	272	556	204	420	20	300	720	424	
7 rooms or more.....	7 cuartos o más.....	160	104	388	140	192	16	200	488	188	
Not reported.....	Unidades que no informaron.....	...	20	40	...	8	...	24	44	24	
Median.....	Mediana.....	3.6	3.7	3.9	3.8	4.0	...	4.3	4.4	4.2	
Unit and land owned.....	Posee la unidad y el solar.....	1,264	1,736	2,728	1,128	2,352	72	856	1,288	28	
1 room.....	1 cuarto.....	12	20	84	8	48	4	28	44	...	
2 rooms.....	2 cuartos.....	28	68	332	68	100	...	64	52	...	
3 rooms.....	3 cuartos.....	324	460	564	220	520	12	124	148	4	
4 rooms.....	4 cuartos.....	404	568	820	408	800	12	216	248	4	
5 rooms.....	5 cuartos.....	268	404	452	268	528	16	224	308	12	
6 rooms.....	6 cuartos.....	112	160	256	88	244	16	120	312	4	
7 rooms or more.....	7 cuartos o más.....	116	48	212	68	108	12	76	164	4	
Not reported.....	Unidades que no informaron.....	...	8	8	...	4	...	4	12	...	
Median.....	Mediana.....	4.2	4.1	4.0	4.2	4.1	...	4.5	5.0	...	
Unit owned, land rented and rent free.....	Posee la unidad, alquila el solar y solar gratis.....	972	1,064	1,124	1,328	1,084	36	1,296	1,712	2,116	
1 room.....	1 cuarto.....	36	24	40	40	32	...	48	68	172	
2 rooms.....	2 cuartos.....	88	80	136	92	92	12	88	136	184	
3 rooms.....	3 cuartos.....	356	400	200	372	376	8	228	340	316	
4 rooms.....	4 cuartos.....	240	288	220	472	372	12	360	368	472	
5 rooms.....	5 cuartos.....	168	176	284	276	132	...	360	376	556	
6 rooms.....	6 cuartos.....	68	64	152	48	56	4	112	220	320	
7 rooms or more.....	7 cuartos o más.....	16	24	88	28	24	...	92	176	96	
Not reported.....	Unidades que no informaron.....	...	8	4	8	28	...	
Median.....	Mediana.....	3.5	3.6	4.3	3.8	3.6	...	4.3	4.3	4.3	
Renter occupied.....	Ocupadas por inquilino.....	1,108	1,036	1,232	896	740	40	360	1,452	832	
1 room.....	1 cuarto.....	48	48	92	60	20	...	20	152	88	
2 rooms.....	2 cuartos.....	48	112	172	88	24	16	20	172	60	
3 rooms.....	3 cuartos.....	472	384	212	348	208	...	60	176	112	
4 rooms.....	4 cuartos.....	232	296	312	212	228	4	112	380	200	
5 rooms.....	5 cuartos.....	216	120	236	92	156	16	76	268	212	
6 rooms.....	6 cuartos.....	68	48	128	60	64	...	44	180	84	
7 rooms or more.....	7 cuartos o más.....	24	28	72	36	40	4	24	124	72	
Not reported.....	Unidades que no informaron.....	8	4	...	4	
Median.....	Mediana.....	3.5	3.4	3.9	3.4	4.0	...	4.2	4.1	4.3	
BEDROOMS	DORMITORIOS										
All units.....	Todas las unidades.....	3,828	4,100	5,680	3,652	4,544	196	2,633	4,708	3,454	
0 and 1.....	0 y 1.....	1,732	1,736	1,844	1,436	1,480	84	700	1,304	1,156	
2.....	2.....	1,272	1,380	2,140	1,316	1,756	52	988	1,724	1,260	
3 or more.....	3 o más.....	820	964	1,660	900	1,300	60	924	1,644	1,016	
Not reported.....	Unidades que no informaron.....	4	20	36	...	8	...	20	36	22	
Unit and land owned.....	Posee la unidad y el solar.....	1,264	1,736	2,728	1,128	2,352	72	856	1,288	28	
0 and 1.....	0 y 1.....	384	540	788	284	636	16	200	228	8	
2.....	2.....	484	656	1,136	440	936	12	320	424	...	
3 or more.....	3 o más.....	396	532	796	404	776	44	336	628	20	
Not reported.....	Unidades que no informaron.....	...	8	8	...	4	8	...	
Unit owned, land rented and rent free.....	Posee la unidad, alquila el solar y solar gratis.....	972	1,064	1,124	1,328	1,084	36	1,296	1,712	2,116	
0 and 1.....	0 y 1.....	480	484	320	480	468	20	336	500	672	
2.....	2.....	312	332	344	540	416	12	520	628	740	
3 or more.....	3 o más.....	176	244	460	308	200	4	432	564	704	
Not reported.....	Unidades que no informaron.....	4	4	8	20	...	
Renter occupied.....	Ocupadas por inquilino.....	1,108	1,036	1,232	896	740	40	360	1,452	832	
None.....	Ninguno.....	48	48	96	60	20	...	20	164	88	
1.....	1.....	524	492	376	428	232	16	80	328	176	
2.....	2.....	312	324	424	240	280	12	132	552	320	
3 or more.....	3 o más.....	224	168	328	168	208	12	124	408	248	
Not reported.....	Unidades que no informaron.....	...	4	8	4	

Table 9.—ROOMS AND BEDROOMS, FOR MUNICIPIOS AND PLACES OF 2,500 TO 50,000 INHABITANTS: 1960—Con.
 Tabla 9.—CUARTOS Y DORMITORIOS, PARA MUNICIPIOS Y LUGARES DE 2,500 A 50,000 HABITANTES: 1960—Con.

(Some data based on sample; see text. Median not shown where base is less than 200; plus (+) after number indicates median above that number.—Algunos datos están basados en muestra; vea el texto. Se omite la mediana si la base es menor de 200; un signo positivo (+) después de una cifra indica que la mediana es mayor que dicha cifra)

Subject	Tópico	Municipios—Con.								
		Gua-yama	Guya-nilla	Guay-nabo	Gurabo	Ha-tillo	Hormi-gueros	Huma-cao	Isa-bela	Jayuya
ROOMS	CUARTOS									
All units.....	Todas las unidades.....	7,464	3,880	7,980	3,324	4,484	1,712	7,292	6,652	2,880
1 room.....	1 cuarto.....	348	244	434	204	92	84	512	304	72
2 rooms.....	2 cuartos.....	720	620	692	264	244	136	1,072	544	132
3 rooms.....	3 cuartos.....	1,268	764	1,416	860	1,360	464	1,560	2,176	876
4 rooms.....	4 cuartos.....	1,548	864	1,808	956	1,192	432	1,468	1,864	708
5 rooms.....	5 cuartos.....	1,660	792	1,912	620	992	360	1,240	1,072	484
6 rooms.....	6 cuartos.....	1,068	340	700	260	408	156	784	428	352
7 rooms or more.....	7 cuartos o más.....	776	244	900	96	180	68	608	228	204
Not reported.....	Unidades que no informaron.....	76	12	128	64	16	12	48	36	52
Median.....	Mediana.....	4.4	3.9	4.3	3.8	4.0	3.9	3.8	3.7	4.0
Unit and land owned.....	Posee la unidad y el solar.....	2,404	1,144	3,432	1,340	1,792	560	2,580	2,828	1,168
1 room.....	1 cuarto.....	24	40	68	64	20	16	72	44	8
2 rooms.....	2 cuartos.....	196	144	204	96	88	36	364	140	52
3 rooms.....	3 cuartos.....	392	156	524	380	412	112	552	792	244
4 rooms.....	4 cuartos.....	492	236	628	400	448	136	516	816	276
5 rooms.....	5 cuartos.....	580	300	948	228	500	144	452	564	248
6 rooms.....	6 cuartos.....	416	136	320	128	232	84	308	292	216
7 rooms or more.....	7 cuartos o más.....	276	132	708	28	80	32	308	164	112
Not reported.....	Unidades que no informaron.....	28	...	32	16	12	...	8	16	12
Median.....	Mediana.....	4.6	4.5	4.8	3.8	4.3	4.4	4.1	4.0	4.5
Unit owned, land rented and rent free.....	Posee la unidad, alquila el solar y solar gratis.....	2,628	1,520	2,232	1,292	1,808	636	2,412	2,092	584
1 room.....	1 cuarto.....	136	88	156	48	64	28	212	136	20
2 rooms.....	2 cuartos.....	268	236	232	96	100	40	444	244	12
3 rooms.....	3 cuartos.....	436	320	524	340	680	180	592	940	244
4 rooms.....	4 cuartos.....	532	372	596	392	516	180	480	544	136
5 rooms.....	5 cuartos.....	600	292	456	284	320	160	360	156	104
6 rooms.....	6 cuartos.....	372	136	152	84	84	28	184	56	48
7 rooms or more.....	7 cuartos o más.....	268	68	84	44	40	16	112	12	20
Not reported.....	Unidades que no informaron.....	16	8	4	4	4	4	28	4	...
Median.....	Mediana.....	4.4	3.8	3.8	3.9	3.6	3.9	3.4	3.2	3.6
Renter occupied.....	Ocupadas por inquilino.....	1,872	840	1,900	556	592	388	1,832	1,252	840
1 room.....	1 cuarto.....	156	72	152	84	...	28	164	80	32
2 rooms.....	2 cuartos.....	176	140	196	52	24	36	204	88	32
3 rooms.....	3 cuartos.....	332	232	300	120	160	108	292	260	268
4 rooms.....	4 cuartos.....	416	172	472	124	160	92	412	416	244
5 rooms.....	5 cuartos.....	336	140	476	100	120	56	380	284	104
6 rooms.....	6 cuartos.....	228	48	204	48	76	40	220	72	72
7 rooms or more.....	7 cuartos o más.....	204	36	92	16	52	20	148	52	64
Not reported.....	Unidades que no informaron.....	24	...	8	12	...	8	12	...	24
Median.....	Mediana.....	4.1	3.4	4.1	3.6	4.2	3.7	4.1	4.0	3.8
BEDROOMS	DORMITORIOS									
All units.....	Todas las unidades.....	7,464	3,880	7,980	3,324	4,484	1,712	7,292	6,652	2,880
0 and 1.....	0 y 1.....	2,152	1,524	2,304	1,224	1,600	656	2,640	2,896	1,016
2.....	2.....	2,752	1,384	2,480	1,180	1,484	548	2,244	2,180	968
3 or more.....	3 o más.....	2,468	960	3,100	856	1,384	476	2,360	1,536	832
Not reported.....	Unidades que no informaron.....	92	12	96	64	16	32	48	40	44
Unit and land owned.....	Posee la unidad y el solar.....	2,404	1,144	3,432	1,340	1,792	560	2,580	2,828	1,168
0 and 1.....	0 y 1.....	528	320	672	468	496	140	704	940	264
2.....	2.....	988	400	880	500	588	204	828	904	384
3 or more.....	3 o más.....	860	424	1,860	352	696	196	1,040	968	508
Not reported.....	Unidades que no informaron.....	28	...	20	20	12	20	8	16	12
Unit owned, land rented and rent free.....	Posee la unidad, alquila el solar y solar gratis.....	2,628	1,520	2,232	1,292	1,808	636	2,412	2,092	584
0 and 1.....	0 y 1.....	788	568	848	440	816	252	1,104	1,280	276
2.....	2.....	940	612	724	468	584	196	736	608	192
3 or more.....	3 o más.....	872	332	632	380	404	184	548	192	116
Not reported.....	Unidades que no informaron.....	28	8	28	4	4	4	24	12	...
Renter occupied.....	Ocupadas por inquilino.....	1,872	840	1,900	556	592	388	1,832	1,252	840
None.....	Ninguno.....	156	72	164	88	...	36	164	84	32
1.....	1.....	492	372	456	164	172	152	452	340	284
2.....	2.....	592	276	732	172	196	120	568	492	316
3 or more.....	3 o más.....	612	120	544	124	224	92	640	336	192
Not reported.....	Unidades que no informaron.....	20	...	4	8	...	8	8	...	16

Table 9.—ROOMS AND BEDROOMS, FOR MUNICIPIOS AND PLACES OF 2,500 TO 50,000 INHABITANTS: 1960—Con.

Tabla 9.—CUARTOS Y DORMITORIOS, PARA MUNICIPIOS Y LUGARES DE 2,500 A 50,000 HABITANTES: 1960—Con.

[Some data based on sample; see text. Median not shown where base is less than 200; plus (+) after number indicates median above that number.—Algunos datos están basados en muestra; vea el texto. Se omite la mediana si la base es menor de 200; un signo positivo (+) después de una cifra indica que la mediana es mayor que dicha cifra]

Subject	Tópico	Municipios—Con.								
		Juena Díaz	Juncos	Lajas	Lares	Las Marías	Las Piedras	Loíza	Luquillo	Manatí
ROOMS	CUARTOS									
All units.....	Todas las unidades.....	6,256	4,772	3,892	5,460	2,032	3,448	5,484	2,060	6,696
1 room.....	1 cuarto.....	552	356	156	48	44	120	220	152	212
2 rooms.....	2 cuartos.....	588	412	344	252	96	308	584	260	564
3 rooms.....	3 cuartos.....	1,256	924	876	1,676	728	972	1,224	380	1,604
4 rooms.....	4 cuartos.....	1,360	1,116	1,104	1,552	596	912	1,528	532	1,864
5 rooms.....	5 cuartos.....	1,376	1,080	792	976	376	696	1,184	464	1,248
6 rooms.....	6 cuartos.....	672	536	412	620	112	336	484	184	760
7 rooms or more.....	7 cuartos o más.....	396	300	192	304	80	68	176	76	408
Not reported.....	Unidades que no informaron.....	56	48	16	32	...	36	84	12	36
Median.....	Mediana.....	4.0	4.1	4.0	4.0	3.7	3.8	3.9	3.9	4.0
Unit and land owned.....	Posee la unidad y el solar.....	2,544	1,484	1,308	2,556	992	1,820	1,808	460	2,016
1 room.....	1 cuarto.....	108	64	32	...	16	32	32	28	40
2 rooms.....	2 cuartos.....	172	84	60	68	20	120	152	32	116
3 rooms.....	3 cuartos.....	444	276	216	616	256	488	308	64	380
4 rooms.....	4 cuartos.....	524	312	324	796	356	560	540	176	544
5 rooms.....	5 cuartos.....	760	364	360	556	228	380	448	100	408
6 rooms.....	6 cuartos.....	324	252	204	328	72	208	240	44	344
7 rooms or more.....	7 cuartos o más.....	188	120	108	180	44	28	72	16	180
Not reported.....	Unidades que no informaron.....	24	12	4	12	...	4	16	...	4
Median.....	Mediana.....	4.5	4.5	4.6	4.2	4.1	4.0	4.2	4.1	4.4
Unit owned, land rented and rent free.....	Posee la unidad, alquila el solar y solar gratis.....	1,940	1,760	1,444	608	136	932	2,528	1,068	2,640
1 room.....	1 cuarto.....	168	104	44	8	...	28	96	60	68
2 rooms.....	2 cuartos.....	224	180	156	44	8	108	292	148	212
3 rooms.....	3 cuartos.....	440	416	380	196	52	308	676	216	848
4 rooms.....	4 cuartos.....	444	408	440	176	32	164	724	240	812
5 rooms.....	5 cuartos.....	312	420	232	88	28	196	488	260	428
6 rooms.....	6 cuartos.....	232	128	128	48	8	80	140	92	184
7 rooms or more.....	7 cuartos o más.....	112	72	60	36	8	24	64	48	76
Not reported.....	Unidades que no informaron.....	8	32	4	12	...	24	48	4	12
Median.....	Mediana.....	3.8	3.9	3.8	3.8	...	3.6	3.7	4.0	3.7
Renter occupied.....	Ocupadas por inquilino.....	1,444	1,236	696	1,856	616	428	880	316	1,548
1 room.....	1 cuarto.....	220	136	44	28	20	16	60	40	68
2 rooms.....	2 cuartos.....	144	108	60	76	32	56	76	56	144
3 rooms.....	3 cuartos.....	320	188	164	684	288	132	192	76	292
4 rooms.....	4 cuartos.....	288	312	204	480	148	108	232	56	424
5 rooms.....	5 cuartos.....	276	256	128	288	80	64	196	52	288
6 rooms.....	6 cuartos.....	64	136	72	220	32	36	80	20	184
7 rooms or more.....	7 cuartos o más.....	96	96	20	72	16	12	36	12	140
Not reported.....	Unidades que no informaron.....	16	4	4	8	...	4	8	4	8
Median.....	Mediana.....	3.6	4.1	3.9	3.8	3.4	3.6	4.0	3.3	4.1
BEDROOMS	DORMITORIOS									
All units.....	Todas las unidades.....	6,256	4,772	3,892	5,460	2,032	3,448	5,484	2,060	6,696
0 and 1.....	0 y 1.....	2,268	1,640	1,308	1,940	876	1,308	1,488	696	2,360
2.....	2.....	2,256	1,708	1,536	1,976	856	1,296	2,236	728	2,324
3 or more.....	3 o más.....	1,668	1,392	1,040	1,528	300	820	1,692	632	1,988
Not reported.....	Unidades que no informaron.....	64	32	8	16	...	24	68	4	24
Unit and land owned.....	Posee la unidad y el solar.....	2,544	1,484	1,308	2,556	992	1,820	1,808	460	2,016
0 and 1.....	0 y 1.....	676	428	288	668	292	592	332	108	540
2.....	2.....	992	504	504	944	520	756	732	220	704
3 or more.....	3 o más.....	864	540	516	936	180	468	732	132	768
Not reported.....	Unidades que no informaron.....	12	12	...	8	...	4	12	...	4
Unit owned, land rented and rent free.....	Posee la unidad, alquila el solar y solar gratis.....	1,940	1,760	1,444	608	136	932	2,528	1,068	2,640
0 and 1.....	0 y 1.....	752	632	540	244	68	404	764	380	1,088
2.....	2.....	680	664	572	220	40	304	1,092	336	1,004
3 or more.....	3 o más.....	480	444	328	140	28	208	636	352	536
Not reported.....	Unidades que no informaron.....	28	20	4	4	...	16	36	...	12
Renter occupied.....	Ocupadas por inquilino.....	1,444	1,236	696	1,856	616	428	880	316	1,548
None.....	Ninguno.....	228	136	44	32	20	16	68	40	68
1.....	1.....	460	308	220	760	324	188	212	96	460
2.....	2.....	468	432	268	664	212	152	332	112	508
3 or more.....	3 o más.....	280	360	164	396	60	72	256	68	512
Not reported.....	Unidades que no informaron.....	8	4	12

Table 9.—ROOMS AND BEDROOMS, FOR MUNICIPIOS AND PLACES OF 2,500 TO 50,000 INHABITANTS: 1960—Con.
 Tabla 9.—CUARTOS Y DORMITORIOS, PARA MUNICIPIOS Y LUGARES DE 2,500 A 50,000 HABITANTES: 1960—Con.

[Some data based on sample; see text. Median not shown where base is less than 200; plus (+) after number indicates median above that number.—Algunos datos están basados en muestra; vea el texto. Se omite la mediana si la base es menor de 200; un signo positivo (+) después de una cifra indica que la mediana es mayor que dicha cifra.]

Subject	Tópico	Municipios--Con.									
		Mari-cao	Mau-nabo	Maya-güez	Moca	Moro-vis	Na-guabo	Naran-jito	Croco-vis	Pati-llas	
ROOMS	CUARTOS										
All units.....	Todas las unidades.....	1,600	2,156	21,112	4,380	3,264	3,964	3,192	3,728	3,680	
1 room.....	1 cuarto.....	44	200	1,240	160	12	232	96	56	108	
2 rooms.....	2 cuartos.....	96	340	1,336	392	372	352	232	204	360	
3 rooms.....	3 cuartos.....	552	568	3,860	1,736	1,044	1,084	1,004	1,168	892	
4 rooms.....	4 cuartos.....	552	380	4,956	968	1,016	1,020	1,052	1,240	744	
5 rooms.....	5 cuartos.....	172	268	4,892	488	468	796	480	572	832	
6 rooms.....	6 cuartos.....	84	104	2,820	408	208	316	232	276	492	
7 rooms or more.....	7 cuartos o más.....	84	72	1,884	144	144	152	96	168	188	
Not reported.....	Unidades que no informaron.....	16	24	124	84	...	12	...	44	64	
Median.....	Mediana.....	3.7	3.1	4.3	3.4	3.7	3.8	3.8	3.8	4.1	
Unit and land owned.....	Posee la unidad y el solar.....	324	904	5,008	2,292	1,104	1,068	1,356	1,592	1,832	
1 room.....	1 cuarto.....	...	32	104	44	4	20	8	...	32	
2 rooms.....	2 cuartos.....	...	184	92	180	136	44	72	52	128	
3 rooms.....	3 cuartos.....	52	300	560	924	248	244	356	368	404	
4 rooms.....	4 cuartos.....	180	216	908	576	380	260	512	576	412	
5 rooms.....	5 cuartos.....	52	116	1,516	268	176	300	216	304	468	
6 rooms.....	6 cuartos.....	20	32	984	208	88	124	124	164	272	
7 rooms or more.....	7 cuartos o más.....	20	20	828	68	72	76	68	104	100	
Not reported.....	Unidades que no informaron.....	...	4	16	24	24	16	
Median.....	Mediana.....	4.1	3.3	5.0	3.5	3.9	4.4	4.0	4.1	4.3	
Unit owned, land rented and rent free.....	Posee la unidad, alquila el solar y solar gratis.....	296	780	5,080	1,320	1,480	1,788	1,336	1,076	876	
1 room.....	1 cuarto.....	8	76	108	48	8	92	56	28	28	
2 rooms.....	2 cuartos.....	8	232	256	100	136	196	96	68	88	
3 rooms.....	3 cuartos.....	52	152	796	580	524	584	528	440	240	
4 rooms.....	4 cuartos.....	84	120	1,420	252	464	480	380	348	188	
5 rooms.....	5 cuartos.....	52	120	1,432	144	204	276	168	128	160	
6 rooms.....	6 cuartos.....	44	56	680	140	96	128	88	44	104	
7 rooms or more.....	7 cuartos o más.....	36	20	336	40	48	28	20	8	64	
Not reported.....	Unidades que no informaron.....	12	4	52	16	...	4	...	12	4	
Median.....	Mediana.....	4.4	3.0	4.5	3.4	3.7	3.5	3.5	3.5	3.9	
Renter occupied.....	Ocupadas por inquilino.....	740	336	9,312	524	536	848	364	744	652	
1 room.....	1 cuarto.....	24	64	856	64	...	92	8	16	40	
2 rooms.....	2 cuartos.....	72	60	840	68	76	72	44	44	64	
3 rooms.....	3 cuartos.....	324	92	2,148	132	216	196	84	224	180	
4 rooms.....	4 cuartos.....	232	36	2,196	100	116	220	120	240	132	
5 rooms.....	5 cuartos.....	52	32	1,648	64	80	184	84	100	136	
6 rooms.....	6 cuartos.....	12	12	992	60	28	48	20	64	76	
7 rooms or more.....	7 cuartos o más.....	20	32	596	36	20	32	4	48	16	
Not reported.....	Unidades que no informaron.....	4	8	36	4	...	8	8	
Median.....	Mediana.....	3.3	2.9	3.9	3.5	3.4	3.8	3.9	3.9	3.8	
BEDROOMS	DORMITORIOS										
All units.....	Todas las unidades.....	1,600	2,156	21,112	4,380	3,264	3,964	3,192	3,728	3,680	
0 and 1.....	0 y 1.....	684	988	6,460	2,240	1,224	1,564	1,276	1,564	1,336	
2.....	2.....	696	676	6,500	1,304	1,264	1,372	1,224	1,244	1,416	
3 or more.....	3 o más.....	204	472	8,056	756	776	992	688	900	876	
Not reported.....	Unidades que no informaron.....	16	20	96	80	...	36	4	20	52	
Unit and land owned.....	Posee la unidad y el solar.....	324	904	5,008	2,292	1,104	1,068	1,356	1,592	1,832	
0 and 1.....	0 y 1.....	52	328	708	1,120	252	284	420	508	568	
2.....	2.....	228	384	1,392	752	500	364	564	540	780	
3 or more.....	3 o más.....	44	188	2,900	396	352	420	372	532	472	
Not reported.....	Unidades que no informaron.....	...	4	8	24	12	12	
Unit owned, land rented and rent free.....	Posee la unidad, alquila el solar y solar gratis.....	296	780	5,080	1,320	1,480	1,788	1,336	1,076	876	
0 and 1.....	0 y 1.....	76	384	1,160	700	648	840	664	540	332	
2.....	2.....	120	180	1,924	384	528	608	436	384	324	
3 or more.....	3 o más.....	88	212	1,952	224	304	328	232	144	216	
Not reported.....	Unidades que no informaron.....	12	4	44	12	...	12	4	8	4	
Renter occupied.....	Ocupadas por inquilino.....	740	336	9,312	524	536	848	364	744	652	
None.....	Ninguno.....	24	64	864	68	...	92	8	16	40	
1.....	1.....	388	108	3,072	188	256	240	108	304	240	
2.....	2.....	272	92	2,720	132	168	296	180	280	248	
3 or more.....	3 o más.....	52	68	2,616	136	112	204	68	184	124	
Not reported.....	Unidades que no informaron.....	4	4	40	16	

Table 9.—ROOMS AND BEDROOMS, FOR MUNICIPIOS AND PLACES OF 2,500 TO 50,000 INHABITANTS: 1960—Con.
 Tabla 9.—CUARTOS Y DORMITORIOS, PARA MUNICIPIOS Y LUGARES DE 2,500 A 50,000 HABITANTES: 1960—Con.

(Some data based on sample; see text. Median not shown where base is less than 200; plus (+) after number indicates median above that number.—Algunos datos están basados en muestra; vea el texto. Se omite la mediana si la base es menor de 200; un signo positivo (+) después de una cifra indica que la mediana es mayor que dicha cifra)

Subject	Tópico	Municipios—Con.								
		Juana Díaz	Juncos	Lajas	Lares	Las Marías	Las Piedras	Loíza	Luquillo	Manatí
ROOMS	CUARTOS									
All units.....	Todas las unidades.....	6,256	4,772	3,892	5,460	2,032	3,448	5,484	2,060	6,696
1 room.....	1 cuarto.....	552	356	156	48	44	120	220	152	212
2 rooms.....	2 cuartos.....	588	412	344	252	96	308	584	260	564
3 rooms.....	3 cuartos.....	1,256	924	876	1,676	728	972	1,224	380	1,604
4 rooms.....	4 cuartos.....	1,360	1,116	1,104	1,552	596	912	1,528	532	1,864
5 rooms.....	5 cuartos.....	1,376	1,080	792	976	376	696	1,184	464	1,248
6 rooms.....	6 cuartos.....	672	536	412	620	112	336	484	184	760
7 rooms or more.....	7 cuartos o más.....	396	300	192	304	80	68	176	76	408
Not reported.....	Unidades que no informaron.....	56	48	16	32	...	36	84	12	36
Median.....	Mediana.....	4.0	4.1	4.0	4.0	3.7	3.8	3.9	3.9	4.0
Unit and land owned.....	Posee la unidad y el solar.....	2,544	1,484	1,308	2,556	992	1,820	1,808	460	2,016
1 room.....	1 cuarto.....	108	64	32	...	16	32	32	28	40
2 rooms.....	2 cuartos.....	172	84	60	68	20	120	152	32	116
3 rooms.....	3 cuartos.....	444	276	216	616	256	488	308	64	380
4 rooms.....	4 cuartos.....	524	312	324	796	356	560	540	176	544
5 rooms.....	5 cuartos.....	760	364	360	556	228	380	448	100	408
6 rooms.....	6 cuartos.....	324	252	204	328	72	208	240	44	344
7 rooms or more.....	7 cuartos o más.....	188	120	108	180	44	28	72	16	180
Not reported.....	Unidades que no informaron.....	24	12	4	12	...	4	16	...	4
Median.....	Mediana.....	4.5	4.5	4.6	4.2	4.1	4.0	4.2	4.1	4.4
Unit owned, land rented and rent free.....	Posee la unidad, alquila el solar y solar gratis.....	1,940	1,760	1,444	608	136	932	2,528	1,068	2,640
1 room.....	1 cuarto.....	168	104	44	8	...	28	96	60	68
2 rooms.....	2 cuartos.....	224	180	156	44	8	108	292	148	212
3 rooms.....	3 cuartos.....	440	416	380	196	52	308	676	216	848
4 rooms.....	4 cuartos.....	444	408	440	176	32	164	724	240	812
5 rooms.....	5 cuartos.....	312	420	232	88	28	196	488	260	428
6 rooms.....	6 cuartos.....	232	128	128	48	8	80	140	92	184
7 rooms or more.....	7 cuartos o más.....	112	72	60	36	8	24	64	48	76
Not reported.....	Unidades que no informaron.....	8	32	4	12	...	24	48	4	12
Median.....	Mediana.....	3.8	3.9	3.8	3.8	...	3.6	3.7	4.0	3.7
Renter occupied.....	Ocupadas por inquilino.....	1,444	1,236	696	1,856	616	428	880	316	1,548
1 room.....	1 cuarto.....	220	136	44	28	20	16	60	40	68
2 rooms.....	2 cuartos.....	144	108	60	76	32	56	76	56	144
3 rooms.....	3 cuartos.....	320	188	164	684	288	132	192	76	292
4 rooms.....	4 cuartos.....	288	312	204	480	148	108	232	56	424
5 rooms.....	5 cuartos.....	276	256	128	288	80	64	196	52	288
6 rooms.....	6 cuartos.....	84	136	72	220	32	36	80	20	184
7 rooms or more.....	7 cuartos o más.....	96	96	20	72	16	12	36	12	140
Not reported.....	Unidades que no informaron.....	16	4	4	8	...	4	8	4	8
Median.....	Mediana.....	3.6	4.1	3.9	3.8	3.4	3.6	4.0	3.3	4.1
BEDROOMS	DORMITORIOS									
All units.....	Todas las unidades.....	6,256	4,772	3,892	5,460	2,032	3,448	5,484	2,060	6,696
0 and 1.....	0 y 1.....	2,268	1,640	1,308	1,940	876	1,308	1,488	696	2,360
2.....	2.....	2,256	1,708	1,536	1,976	856	1,296	2,236	728	2,324
3 or more.....	3 o más.....	1,668	1,392	1,040	1,528	300	820	1,692	632	1,988
Not reported.....	Unidades que no informaron.....	64	32	8	16	...	24	68	4	24
Unit and land owned.....	Posee la unidad y el solar.....	2,544	1,484	1,308	2,556	992	1,820	1,808	460	2,016
0 and 1.....	0 y 1.....	676	428	288	668	292	592	332	108	540
2.....	2.....	992	504	504	944	520	756	732	220	704
3 or more.....	3 o más.....	864	540	516	936	180	468	732	132	768
Not reported.....	Unidades que no informaron.....	12	12	...	8	...	4	12	...	4
Unit owned, land rented and rent free.....	Posee la unidad, alquila el solar y solar gratis.....	1,940	1,760	1,444	608	136	932	2,528	1,068	2,640
0 and 1.....	0 y 1.....	752	632	540	244	68	404	764	380	1,088
2.....	2.....	680	664	572	220	40	304	1,092	336	1,004
3 or more.....	3 o más.....	480	444	328	140	28	208	636	352	536
Not reported.....	Unidades que no informaron.....	28	20	4	4	...	16	36	...	12
Renter occupied.....	Ocupadas por inquilino.....	1,444	1,236	696	1,856	616	428	880	316	1,548
None.....	Ninguno.....	228	136	44	32	20	16	68	40	68
1.....	1.....	460	308	220	760	324	188	212	96	460
2.....	2.....	468	432	268	664	212	152	332	112	508
3 or more.....	3 o más.....	280	360	164	396	60	72	256	68	512
Not reported.....	Unidades que no informaron.....	8	4	12

Table 9.—ROOMS AND BEDROOMS, FOR MUNICIPIOS AND PLACES OF 2,500 TO 50,000 INHABITANTS: 1960—Con.
 Tabla 9.—CUARTOS Y DORMITORIOS, PARA MUNICIPIOS Y LUGARES DE 2,500 A 50,000 HABITANTES: 1960—Con.

[Some data based on sample; see text. Median not shown where base is less than 200; plus (+) after number indicates median above that number.—Algunos datos están basados en muestra; vea el texto. Se omite la mediana si la base es menor de 200; un signo positivo (+) después de una cifra indica que la mediana es mayor que dicha cifra]

Subject	Tópico	Municipios--Con.								
		Mari-cao	Mau-nabo	Maya-güez	Moca	Moro-vis	Na-guabo	Naran-jito	Oroco-vis	Pati-llas
ROOMS	CUARTOS									
All units.....	Todas las unidades.....	1,600	2,156	21,112	4,380	3,264	3,964	3,192	3,728	3,680
1 room.....	1 cuarto.....	44	200	1,240	160	12	232	96	56	108
2 rooms.....	2 cuartos.....	96	540	1,336	392	372	352	232	204	360
3 rooms.....	3 cuartos.....	552	568	3,860	1,736	1,044	1,084	1,004	1,168	892
4 rooms.....	4 cuartos.....	552	380	4,956	968	1,016	1,020	1,052	1,240	744
5 rooms.....	5 cuartos.....	172	268	4,892	488	468	796	480	572	832
6 rooms.....	6 cuartos.....	84	104	2,820	408	208	316	232	276	492
7 rooms or more.....	7 cuartos o más.....	84	72	1,884	144	144	152	96	168	188
Not reported.....	Unidades que no informaron.....	16	24	124	84	...	12	...	44	64
Median.....	Mediana.....	3.7	3.1	4.3	3.4	3.7	3.8	3.8	3.8	4.1
Unit and land owned.....	Posee la unidad y el solar.....	324	904	5,008	2,292	1,104	1,068	1,356	1,592	1,832
1 room.....	1 cuarto.....	...	32	104	44	4	20	8	...	32
2 rooms.....	2 cuartos.....	...	184	92	180	136	44	72	52	128
3 rooms.....	3 cuartos.....	52	300	560	924	248	244	356	368	404
4 rooms.....	4 cuartos.....	180	216	908	576	380	260	512	576	412
5 rooms.....	5 cuartos.....	52	116	1,516	268	176	300	216	304	468
6 rooms.....	6 cuartos.....	20	32	984	208	88	124	124	164	272
7 rooms or more.....	7 cuartos o más.....	20	20	828	68	72	76	68	104	100
Not reported.....	Unidades que no informaron.....	...	4	16	24	24	16
Median.....	Mediana.....	4.1	3.3	5.0	3.5	3.9	4.4	4.0	4.1	4.3
Unit owned, land rented and rent free.....	Posee la unidad, alquila el solar y solar gratis.....	296	780	5,080	1,320	1,480	1,788	1,336	1,076	876
1 room.....	1 cuarto.....	8	76	108	48	8	92	56	28	28
2 rooms.....	2 cuartos.....	8	232	256	100	136	196	96	68	88
3 rooms.....	3 cuartos.....	52	152	796	580	524	584	528	440	240
4 rooms.....	4 cuartos.....	84	120	1,420	252	464	480	380	348	188
5 rooms.....	5 cuartos.....	52	120	1,432	144	204	276	168	128	160
6 rooms.....	6 cuartos.....	44	56	680	140	96	128	88	44	104
7 rooms or more.....	7 cuartos o más.....	36	20	336	40	48	28	20	8	64
Not reported.....	Unidades que no informaron.....	12	4	52	16	...	4	...	12	4
Median.....	Mediana.....	4.4	3.0	4.5	3.4	3.7	3.5	3.5	3.5	3.9
Renter occupied.....	Ocupadas por inquilino.....	740	336	9,312	524	536	848	364	744	652
1 room.....	1 cuarto.....	24	64	856	64	...	92	8	16	40
2 rooms.....	2 cuartos.....	72	60	840	68	76	72	44	44	64
3 rooms.....	3 cuartos.....	324	92	2,148	132	216	196	84	224	180
4 rooms.....	4 cuartos.....	232	36	2,196	100	116	220	120	240	132
5 rooms.....	5 cuartos.....	52	32	1,648	64	80	184	84	100	136
6 rooms.....	6 cuartos.....	12	12	992	60	28	48	20	64	76
7 rooms or more.....	7 cuartos o más.....	20	32	596	36	20	32	4	48	16
Not reported.....	Unidades que no informaron.....	4	8	36	4	...	8	8
Median.....	Mediana.....	3.3	2.9	3.9	3.5	3.4	3.8	3.9	3.9	3.8
BEDROOMS	DORMITORIOS									
All units.....	Todas las unidades.....	1,600	2,156	21,112	4,380	3,264	3,964	3,192	3,728	3,680
0 and 1.....	0 y 1.....	684	988	6,460	2,240	1,224	1,564	1,276	1,564	1,336
2.....	2.....	696	676	6,506	1,304	1,264	1,372	1,224	1,244	1,416
3 or more.....	3 o más.....	204	472	8,056	756	776	992	688	900	876
Not reported.....	Unidades que no informaron.....	16	20	96	80	...	36	4	20	52
Unit and land owned.....	Posee la unidad y el solar.....	324	904	5,008	2,292	1,104	1,068	1,356	1,592	1,832
0 and 1.....	0 y 1.....	52	328	708	1,120	252	284	420	508	568
2.....	2.....	228	384	1,392	752	500	364	564	540	780
3 or more.....	3 o más.....	44	188	2,900	396	352	420	372	532	472
Not reported.....	Unidades que no informaron.....	...	4	8	24	12	12
Unit owned, land rented and rent free.....	Posee la unidad, alquila el solar y solar gratis.....	296	780	5,080	1,320	1,480	1,788	1,336	1,076	876
0 and 1.....	0 y 1.....	76	384	1,160	700	648	840	664	540	332
2.....	2.....	120	180	1,924	384	528	608	436	384	324
3 or more.....	3 o más.....	88	212	1,952	224	304	328	232	144	216
Not reported.....	Unidades que no informaron.....	12	4	44	12	...	12	4	8	4
Renter occupied.....	Ocupadas por inquilino.....	740	336	9,312	524	536	848	364	744	652
None.....	Ninguno.....	24	64	864	68	...	92	8	16	40
1.....	1.....	388	108	3,072	188	256	240	108	304	240
2.....	2.....	272	92	2,720	132	168	296	180	240	248
3 or more.....	3 o más.....	52	68	2,616	136	112	204	68	184	124
Not reported.....	Unidades que no informaron.....	4	4	40	16

Table 9.—ROOMS AND BEDROOMS, FOR MUNICIPIOS AND PLACES OF 2,500 TO 50,000 INHABITANTS: 1960—Con.
 Tabla 9.—CUARTOS Y DORMITORIOS, PARA MUNICIPIOS Y LUGARES DE 2,500 A 50,000 HABITANTES: 1960—Con.

[Some data based on sample; see text. Median not shown where base is less than 200; plus (+) after number indicates median above that number.—Algunos datos están basados en muestra; vea el texto. Se omite la mediana si la base es menor de 200; un signo positivo (+) después de una cifra indica que la mediana es mayor que dicha cifra]

Subject	Tópico	Municipios—Con.								
		Pefu- las	Ponce	Quebra- dillas	Rincón	Río Grande	Sabana Grande	Sa- linas	San Germán	San Juan
ROOMS	CUARTOS									
All units.....	Todas las unidades.....	3,044	33,660	2,812	2,080	3,612	3,716	5,360	6,556	105,580
1 room.....	1 cuarto.....	184	1,804	68	36	208	152	440	332	7,336
2 rooms.....	2 cuartos.....	284	2,388	80	168	308	232	676	444	6,624
3 rooms.....	3 cuartos.....	784	6,240	776	632	820	732	940	1,664	12,608
4 rooms.....	4 cuartos.....	684	5,888	748	460	1,056	956	1,196	1,580	18,428
5 rooms.....	5 cuartos.....	600	8,020	652	424	620	948	1,068	1,156	28,388
6 rooms.....	6 cuartos.....	344	5,384	232	240	400	392	636	756	19,228
7 rooms or more.....	7 cuartos o más.....	148	3,628	228	96	140	300	368	580	11,680
Not reported.....	Unidades que no informaron.....	16	308	28	24	60	4	36	44	1,288
Median.....	Mediana.....	3.9	4.5	4.1	3.9	3.9	4.3	4.0	4.0	4.8
Unit and land owned.....	Posee la unidad y el solar.....	1,052	7,952	1,200	748	1,120	1,356	540	2,828	30,200
1 room.....	1 cuarto.....	32	112	8	12	12	16	12	108	184
2 rooms.....	2 cuartos.....	56	192	32	48	44	72	36	128	264
3 rooms.....	3 cuartos.....	208	672	220	196	244	260	72	636	768
4 rooms.....	4 cuartos.....	232	860	368	200	360	444	100	680	2,472
5 rooms.....	5 cuartos.....	252	2,332	328	140	232	356	136	488	10,772
6 rooms.....	6 cuartos.....	168	2,004	132	100	148	112	92	436	9,296
7 rooms or more.....	7 cuartos o más.....	104	1,732	100	48	56	92	80	352	6,248
Not reported.....	Unidades que no informaron.....	...	48	12	4	24	4	12	...	236
Median.....	Mediana.....	4.5	5.4	4.4	4.1	4.2	4.2	4.8	4.3	5.6
Unit owned, land rented and rent free.....	Posee la unidad, alquila el solar y solar gratis.....	1,160	11,232	928	928	1,568	1,240	3,068	1,176	20,320
1 room.....	1 cuarto.....	68	536	20	16	92	32	168	44	896
2 rooms.....	2 cuartos.....	144	920	36	76	180	40	412	72	1,548
3 rooms.....	3 cuartos.....	292	2,416	388	332	400	204	636	320	3,432
4 rooms.....	4 cuartos.....	312	2,356	236	212	460	268	756	320	4,932
5 rooms.....	5 cuartos.....	224	2,572	168	164	240	360	628	232	5,292
6 rooms.....	6 cuartos.....	104	1,640	44	100	148	188	304	104	2,732
7 rooms or more.....	7 cuartos o más.....	16	708	32	24	36	140	152	76	1,272
Not reported.....	Unidades que no informaron.....	...	84	4	4	12	8	12	8	216
Median.....	Mediana.....	3.7	4.2	3.6	3.7	3.7	4.7	3.9	4.0	4.3
Renter occupied.....	Ocupadas por inquilino.....	564	11,760	500	232	668	784	1,296	1,968	49,744
1 room.....	1 cuarto.....	24	888	28	...	76	52	184	132	5,404
2 rooms.....	2 cuartos.....	36	1,008	...	16	60	76	112	148	4,320
3 rooms.....	3 cuartos.....	212	2,696	92	52	120	172	160	520	7,848
4 rooms.....	4 cuartos.....	108	2,232	120	28	160	184	272	300	10,500
5 rooms.....	5 cuartos.....	92	2,460	128	80	112	184	220	380	10,756
6 rooms.....	6 cuartos.....	64	1,412	48	32	92	68	220	152	6,484
7 rooms or more.....	7 cuartos o más.....	16	996	76	24	32	48	124	120	3,728
Not reported.....	Unidades que no informaron.....	12	68	8	...	16	...	4	16	504
Median.....	Mediana.....	3.5	4.1	4.5	4.8	3.9	4.0	4.2	3.9	4.2
BEDROOMS	DORMITORIOS									
All units.....	Todas las unidades.....	3,044	33,660	2,812	2,080	3,612	3,716	5,360	6,556	105,580
0 and 1.....	0 y 1.....	1,044	10,116	912	840	1,196	1,052	1,832	2,252	26,388
2.....	2.....	1,216	9,956	976	696	1,284	1,500	1,956	2,276	25,064
3 or more.....	3 o más.....	760	13,316	908	532	1,088	1,156	1,508	1,980	53,080
Not reported.....	Unidades que no informaron.....	24	272	16	12	44	8	64	48	948
Unit and land owned.....	Posee la unidad y el solar.....	1,052	7,952	1,200	748	1,120	1,356	540	2,828	30,200
0 and 1.....	0 y 1.....	216	880	256	260	256	316	108	780	1,208
2.....	2.....	432	1,732	452	276	416	608	188	996	4,180
3 or more.....	3 o más.....	400	5,304	484	208	428	428	228	1,044	24,676
Not reported.....	Unidades que no informaron.....	4	36	8	4	20	4	16	8	136
Unit owned, land rented and rent free.....	Posee la unidad, alquila el solar y solar gratis.....	1,160	11,232	928	928	1,568	1,240	3,068	1,176	20,320
0 and 1.....	0 y 1.....	416	3,696	440	416	600	288	1,112	408	5,292
2.....	2.....	528	4,120	308	296	564	464	1,160	432	6,608
3 or more.....	3 o más.....	216	3,324	172	216	396	488	768	328	8,224
Not reported.....	Unidades que no informaron.....	...	92	8	...	8	...	28	8	196
Renter occupied.....	Ocupadas por inquilino.....	564	11,760	500	232	668	784	1,296	1,968	49,744
None.....	Ninguno.....	24	928	28	...	76	52	184	136	5,468
1.....	1.....	208	3,716	100	68	168	240	204	624	12,732
2.....	2.....	212	3,392	176	80	208	308	456	708	13,504
3 or more.....	3 o más.....	104	3,660	196	84	208	180	444	480	17,688
Not reported.....	Unidades que no informaron.....	16	64	8	4	8	20	352

Table 9.—ROOMS AND BEDROOMS, FOR MUNICIPIOS AND PLACES OF 2,500 TO 50,000 INHABITANTS: 1960—Con.
 Tabla 9.—CUARTOS Y DORMITORIOS, PARA MUNICIPIOS Y LUGARES DE 2,500 A 50,000 HABITANTES: 1960—Con.

(Some data based on sample; see text. Median not shown where base is less than 200; plus (+) after number indicates median above that number.—Algunos datos están basados en muestra; vea el texto. Se omite la mediana si la base es menor de 200; un signo positivo (+) después de una cifra indica que la mediana es mayor que dicha cifra)

Subject	Tópico	Municipios—Con.								
		San Lorenzo	San Sebastián	Santa Isabel	Toa Alta	Toa Baja	Trujillo Alto	Utua	Vega Alta	Vega Baja
ROOMS	CUARTOS									
All units.....	Todas las unidades.....	5,492	7,060	3,324	3,188	3,884	3,692	8,192	3,600	6,520
1 room.....	1 cuarto.....	176	196	340	148	216	188	88	204	160
2 rooms.....	2 cuartos.....	364	264	520	320	304	304	360	388	416
3 rooms.....	3 cuartos.....	1,664	1,808	536	876	720	888	2,256	796	1,520
4 rooms.....	4 cuartos.....	1,476	2,460	648	988	988	984	2,396	960	1,960
5 rooms.....	5 cuartos.....	1,092	1,364	692	548	840	696	1,692	732	1,492
6 rooms.....	6 cuartos.....	388	632	360	232	544	384	804	348	636
7 rooms or more.....	7 cuartos o más.....	248	264	180	76	236	200	548	136	328
Not reported.....	Unidades que no informaron.....	84	72	48	...	36	48	48	36	8
Median.....	Mediana.....	3.8	4.0	3.9	3.8	4.2	3.9	4.1	3.9	4.1
Unit and land owned.....	Posee la unidad y el solar.....	2,568	3,316	776	1,424	988	1,780	3,356	860	2,240
1 room.....	1 cuarto.....	20	16	48	56	20	36	8	32	28
2 rooms.....	2 cuartos.....	76	64	128	132	52	112	88	44	64
3 rooms.....	3 cuartos.....	856	712	112	392	128	336	660	156	416
4 rooms.....	4 cuartos.....	736	1,240	152	440	216	492	936	276	700
5 rooms.....	5 cuartos.....	516	764	188	276	248	376	872	192	580
6 rooms.....	6 cuartos.....	200	336	72	108	212	284	460	88	300
7 rooms or more.....	7 cuartos o más.....	148	172	68	20	104	132	316	60	152
Not reported.....	Unidades que no informaron.....	16	12	8	...	8	12	16	12	...
Median.....	Mediana.....	3.9	4.2	4.1	3.8	4.8	4.3	4.5	4.2	4.4
Unit owned, land rented and rent free.....	Posee la unidad, alquila el solar y solar gratis.....	1,520	1,524	1,412	900	2,128	1,144	1,672	2,020	2,664
1 room.....	1 cuarto.....	28	40	104	36	124	72	24	132	56
2 rooms.....	2 cuartos.....	92	64	168	104	224	140	120	248	232
3 rooms.....	3 cuartos.....	448	532	256	288	500	420	452	488	676
4 rooms.....	4 cuartos.....	420	488	284	276	540	260	492	500	800
5 rooms.....	5 cuartos.....	288	228	368	132	452	188	356	412	636
6 rooms.....	6 cuartos.....	136	104	180	48	168	32	140	184	164
7 rooms or more.....	7 cuartos o más.....	56	52	48	16	100	24	72	52	100
Not reported.....	Unidades que no informaron.....	52	16	4	...	20	8	16	4	...
Median.....	Mediana.....	3.9	3.7	4.1	3.6	3.9	3.3	4.0	3.8	4.0
Renter occupied.....	Ocupadas por inquilino.....	1,056	1,796	860	664	648	596	2,460	444	1,112
1 room.....	1 cuarto.....	68	104	128	40	60	68	52	28	48
2 rooms.....	2 cuartos.....	124	80	152	52	24	44	84	32	56
3 rooms.....	3 cuartos.....	296	448	124	140	80	104	868	88	308
4 rooms.....	4 cuartos.....	236	616	192	204	160	172	768	120	312
5 rooms.....	5 cuartos.....	220	320	116	128	136	108	384	88	204
6 rooms.....	6 cuartos.....	52	176	92	72	148	52	164	72	124
7 rooms or more.....	7 cuartos o más.....	44	40	52	28	32	44	136	16	60
Not reported.....	Unidades que no informaron.....	16	12	4	...	8	4	4
Median.....	Mediana.....	3.6	3.9	3.6	4.0	4.5	4.0	3.8	4.1	4.0
BEDROOMS	DORMITORIOS									
All units.....	Todas las unidades.....	5,492	7,060	3,324	3,188	3,884	3,692	8,192	3,600	6,520
0 and 1.....	0 y 1.....	2,296	2,212	1,308	1,220	1,112	1,196	2,712	1,248	1,968
2.....	2.....	1,832	2,760	1,048	1,188	1,336	1,408	3,196	1,168	2,348
3 or more.....	3 o más.....	1,288	2,024	920	768	1,412	1,048	2,228	1,152	2,192
Not reported.....	Unidades que no informaron.....	76	64	48	12	24	40	56	32	12
Unit and land owned.....	Posee la unidad y el solar.....	2,568	3,316	776	1,424	988	1,780	3,356	860	2,240
0 and 1.....	0 y 1.....	988	784	248	524	172	388	764	220	464
2.....	2.....	984	1,376	272	540	320	740	1,308	308	844
3 or more.....	3 o más.....	584	1,148	248	356	488	644	1,268	324	928
Not reported.....	Unidades que no informaron.....	12	8	8	4	8	8	16	8	4
Unit owned, land rented and rent free.....	Posee la unidad, alquila el solar y solar gratis.....	1,520	1,524	1,412	900	2,128	1,144	1,672	2,020	2,664
0 and 1.....	0 y 1.....	592	628	516	396	752	560	604	764	928
2.....	2.....	460	564	480	328	720	376	672	628	932
3 or more.....	3 o más.....	420	316	412	168	648	200	376	624	804
Not reported.....	Unidades que no informaron.....	48	16	4	8	8	8	20	4	...
Renter occupied.....	Ocupadas por inquilino.....	1,056	1,796	860	664	648	596	2,460	444	1,112
None.....	Ninguno.....	68	108	128	48	60	72	52	28	48
1.....	1.....	396	496	256	172	100	136	932	120	332
2.....	2.....	344	704	260	224	228	220	964	144	376
3 or more.....	3 o más.....	232	480	212	220	252	168	504	152	336
Not reported.....	Unidades que no informaron.....	16	8	4	...	8	...	8

Outlying Area—Area de Ultramar

Table 9.—ROOMS AND BEDROOMS, FOR MUNICIPIOS AND PLACES OF 2,500 TO 50,000 INHABITANTS: 1960—Con.
 Tabla 9.—CUARTOS Y DORMITORIOS, PARA MUNICIPIOS Y LUGARES DE 2,500 A 50,000 HABITANTES: 1960—Con.

[Some data based on sample; see text. Median not shown where base is less than 200; plus (+) after number indicates median above that number.—Algunos datos están basados en muestra; vea el texto. Se omite la mediana si la base es menor de 200; un signo positivo (+) después de una cifra indica que la mediana es mayor que dicha cifra]

Subject	Tópico	Municipios—Con.				Places—Lugares				
		Vieques	Villalba	Yabucoa	Yauco	Adjuntas	Aguada	Agüadilla	Aibonito	Arecibo
ROOMS	CUARTOS									
All units.....	Todas las unidades.....	1,932	2,988	6,000	7,380	1,223	913	4,161	1,237	7,568
1 room.....	1 cuarto.....	84	92	368	300	50	24	176	8	228
2 rooms.....	2 cuartos.....	168	288	1,056	664	45	49	244	20	340
3 rooms.....	3 cuartos.....	248	768	1,820	1,740	132	146	824	116	1,316
4 rooms.....	4 cuartos.....	524	772	1,160	1,776	277	275	1,233	344	1,992
5 rooms.....	5 cuartos.....	460	552	912	1,468	334	256	920	409	1,812
6 rooms.....	6 cuartos.....	296	308	444	768	190	89	400	212	960
7 rooms or more.....	7 cuartos o más.....	152	188	224	580	178	74	332	116	840
Not reported.....	Unidades que no informaron.....	...	20	16	84	17	...	32	12	80
Median.....	Mediana.....	4.4	3.9	3.4	4.0	4.8	4.4	4.2	4.8	4.4
Unit and land owned.....	Posee la unidad y el solar.....	336	1,336	2,636	2,536	334	55	1,000	312	1,979
1 room.....	1 cuarto.....	8	36	116	28	8	...	12
2 rooms.....	2 cuartos.....	28	120	440	152	...	4	12	...	40
3 rooms.....	3 cuartos.....	20	340	856	636	16	...	128	8	152
4 rooms.....	4 cuartos.....	132	396	504	700	43	8	228	59	352
5 rooms.....	5 cuartos.....	92	220	424	532	93	12	304	98	575
6 rooms.....	6 cuartos.....	40	136	200	308	85	12	176	63	408
7 rooms or more.....	7 cuartos o más.....	16	84	92	156	97	19	136	80	428
Not reported.....	Unidades que no informaron.....	...	4	4	24	8	4	12
Median.....	Mediana.....	4.3	3.9	3.4	4.1	5.7	...	4.9	5.4	5.2
Unit owned, land rented and rent free.....	Posee la unidad, alquila el solar y solar gratis.....	1,000	1,104	2,304	2,188	457	541	1,324	362	1,808
1 room.....	1 cuarto.....	20	12	140	48	...	4	36	4	88
2 rooms.....	2 cuartos.....	68	124	388	192	35	24	80	4	132
3 rooms.....	3 cuartos.....	160	300	724	444	70	107	364	38	312
4 rooms.....	4 cuartos.....	236	256	468	464	139	169	504	118	636
5 rooms.....	5 cuartos.....	244	204	344	548	120	166	192	139	476
6 rooms.....	6 cuartos.....	188	116	144	228	62	47	68	51	92
7 rooms or more.....	7 cuartos o más.....	84	76	84	244	27	24	68	8	48
Not reported.....	Unidades que no informaron.....	...	16	12	20	4	...	12	...	24
Median.....	Mediana.....	4.6	3.9	3.4	4.4	4.4	4.3	3.8	4.6	4.1
Renter occupied.....	Ocupadas por inquilino.....	356	424	676	2,056	360	272	1,489	504	3,326
1 room.....	1 cuarto.....	40	12	64	156	29	20	116	4	108
2 rooms.....	2 cuartos.....	24	28	108	196	10	20	96	15	148
3 rooms.....	3 cuartos.....	36	116	124	452	43	32	248	57	772
4 rooms.....	4 cuartos.....	112	96	136	544	91	79	389	153	862
5 rooms.....	5 cuartos.....	72	104	116	352	120	65	376	164	680
6 rooms.....	6 cuartos.....	44	40	88	184	19	28	144	92	404
7 rooms or more.....	7 cuartos o más.....	28	28	40	140	43	28	108	15	312
Not reported.....	Unidades que no informaron.....	32	5	...	12	4	40
Median.....	Mediana.....	4.2	4.1	3.8	3.9	4.5	4.3	4.2	4.6	4.2
BEDROOMS	DORMITORIOS									
All units.....	Todas las unidades.....	1,932	2,988	6,000	7,380	1,223	913	4,161	1,237	7,568
0 and 1.....	0 y 1.....	472	1,008	2,968	2,424	227	195	1,248	152	1,904
2.....	2.....	616	1,168	1,640	2,784	438	317	1,649	440	2,504
3 or more.....	3 o más.....	640	792	1,384	2,108	554	401	1,232	641	3,112
Not reported.....	Unidades que no informaron.....	4	20	8	64	4	...	32	4	48
Unit and land owned.....	Posee la unidad y el solar.....	336	1,336	2,636	2,536	334	55	1,000	312	1,979
0 and 1.....	0 y 1.....	36	408	1,244	688	19	4	160	17	188
2.....	2.....	176	568	712	1,068	70	8	348	88	512
3 or more.....	3 o más.....	120	352	680	768	245	43	484	207	1,271
Not reported.....	Unidades que no informaron.....	4	8	...	12	8	...	8
Unit owned, land rented and rent free.....	Posee la unidad, alquila el solar y solar gratis.....	1,000	1,104	2,304	2,188	457	541	1,324	362	1,808
0 and 1.....	0 y 1.....	236	392	1,212	596	101	118	472	42	512
2.....	2.....	384	372	640	860	209	205	600	160	808
3 or more.....	3 o más.....	380	328	448	720	143	218	240	160	472
Not reported.....	Unidades que no informaron.....	...	12	4	12	4	...	12	...	16
Renter occupied.....	Ocupadas por inquilino.....	356	424	676	2,056	360	272	1,489	504	3,326
None.....	Ninguno.....	40	12	64	156	29	20	116	4	108
1.....	1.....	56	136	224	616	58	45	344	76	952
2.....	2.....	176	180	184	744	153	81	557	172	1,033
3 or more.....	3 o más.....	84	96	200	516	120	126	460	252	1,209
Not reported.....	Unidades que no informaron.....	4	24	12	...	24

Table 9.—ROOMS AND BEDROOMS, FOR MUNICIPIOS AND PLACES OF 2,500 TO 50,000 INHABITANTS: 1960—Con.
 Tabla 9.—CUARTOS Y DORMITORIOS, PARA MUNICIPIOS Y LUGARES DE 2,500 A 50,000 HABITANTES: 1960—Con.

[Some data based on sample; see text. Median not shown where base is less than 200; plus (+) after number indicates median above that number.—Algunos datos están basados en muestra; vea el texto. Se omite la mediana si la base es menor de 200; un signo positivo (+) después de una cifra indica que la mediana es mayor que dicha cifra]

Subject	Tópico	Places--Lugares--Con.								
		Arroyo	Bahomamey	Berranquitas	Bayamón	Cabo Rojo	Caguas	Carolina	Cataño	Cayey
ROOMS	CUARTOS									
All units.....	Todas las unidades.....	926	654	1,082	3,559	845	7,659	693	1,999	4,676
1 room.....	1 cuarto.....	65	8	12	176	24	512	48	120	196
2 rooms.....	2 cuartos.....	73	23	68	172	29	592	55	157	340
3 rooms.....	3 cuartos.....	121	121	192	464	69	1,444	91	293	752
4 rooms.....	4 cuartos.....	117	282	258	624	135	1,544	99	365	1,144
5 rooms.....	5 cuartos.....	182	145	256	788	249	1,995	154	495	1,164
6 rooms.....	6 cuartos.....	190	47	156	803	188	876	186	353	692
7 rooms or more.....	7 cuartos o más.....	178	24	136	476	143	644	92	208	376
Not reported.....	Unidades que no informaron.....	...	4	4	56	8	52	8	8	12
Median.....	Mediana.....	5.0	4.1	4.5	4.9	5.1	4.3	5.1	4.6	4.4
Unit and land owned.....	Posee la unidad y el solar.....	210	202	309	832	180	1,958	181	864	1,116
1 room.....	1 cuarto.....	12	4	...	16	...	12	4
2 rooms.....	2 cuartos.....	8	...	4	4	...	24	...	36	40
3 rooms.....	3 cuartos.....	24	35	47	24	...	84	...	100	120
4 rooms.....	4 cuartos.....	16	88	54	80	9	188	12	141	240
5 rooms.....	5 cuartos.....	24	40	68	152	57	922	43	265	328
6 rooms.....	6 cuartos.....	36	26	75	304	57	408	67	189	208
7 rooms or more.....	7 cuartos o más.....	90	13	61	260	57	308	51	121	172
Not reported.....	Unidades que no informaron.....	4	...	8	8	...	4
Median.....	Mediana.....	6.1	4.3	5.2	6.0	...	5.2	...	5.0	5.0
Unit owned, land rented and rent free.....	Posee la unidad, alquila el solar y solar gratis.....	421	150	273	668	294	1,574	196	161	1,251
1 room.....	1 cuarto.....	16	4	4	48	...	64	...	12	36
2 rooms.....	2 cuartos.....	28	4	22	36	9	120	16	16	48
3 rooms.....	3 cuartos.....	75	40	72	116	5	376	12	16	256
4 rooms.....	4 cuartos.....	56	75	88	140	38	458	12	57	343
5 rooms.....	5 cuartos.....	107	18	47	156	95	312	43	40	332
6 rooms.....	6 cuartos.....	103	...	18	116	76	132	86	16	160
7 rooms or more.....	7 cuartos o más.....	36	9	22	40	71	92	27	4	76
Not reported.....	Unidades que no informaron.....	16	...	20
Median.....	Mediana.....	4.8	...	3.9	4.4	5.5	4.0	4.3
Renter occupied.....	Ocupadas por inquilino.....	247	262	400	1,860	335	3,775	294	889	2,006
1 room.....	1 cuarto.....	38	4	8	120	21	412	46	87	136
2 rooms.....	2 cuartos.....	38	8	36	132	18	424	34	95	188
3 rooms.....	3 cuartos.....	17	46	52	316	57	903	77	275	326
4 rooms.....	4 cuartos.....	34	105	96	384	75	848	34	163	498
5 rooms.....	5 cuartos.....	30	68	120	452	75	644	57	167	432
6 rooms.....	6 cuartos.....	43	23	44	284	64	312	27	123	280
7 rooms or more.....	7 cuartos o más.....	47	4	40	144	25	216	11	75	128
Not reported.....	Unidades que no informaron.....	...	4	4	28	...	16	8	4	8
Median.....	Mediana.....	4.4	4.2	4.6	4.4	4.5	3.7	3.3	4.0	4.2
BEDROOMS	DORMITORIOS									
All units.....	Todas las unidades.....	926	654	1,082	3,559	845	7,659	693	1,999	4,676
0 and 1.....	0 y 1.....	222	149	279	856	110	2,428	174	570	1,316
2.....	2.....	287	282	399	976	282	1,972	119	586	1,612
3 or more.....	3 o más.....	413	223	400	1,683	445	3,219	396	831	1,740
Not reported.....	Unidades que no informaron.....	4	...	4	44	8	40	4	12	8
Unit and land owned.....	Posee la unidad y el solar.....	210	202	309	832	180	1,958	181	864	1,116
0 and 1.....	0 y 1.....	32	35	47	24	...	104	...	137	160
2.....	2.....	48	88	93	192	28	320	16	229	328
3 or more.....	3 o más.....	130	79	169	612	152	1,526	157	498	628
Not reported.....	Unidades que no informaron.....	4	...	8	8
Unit owned, land rented and rent free.....	Posee la unidad, alquila el solar y solar gratis.....	421	150	273	668	294	1,574	196	161	1,251
0 and 1.....	0 y 1.....	99	48	101	180	19	517	24	44	376
2.....	2.....	143	76	111	212	57	556	31	77	479
3 or more.....	3 o más.....	175	26	57	260	218	481	141	40	396
Not reported.....	Unidades que no informaron.....	4	...	4	16	...	20
Renter occupied.....	Ocupadas por inquilino.....	247	262	400	1,860	335	3,775	294	889	2,006
None.....	Ninguno.....	38	4	8	120	21	424	46	87	136
1.....	1.....	55	49	96	520	61	1,263	95	282	548
2.....	2.....	60	106	164	536	150	1,032	69	262	672
3 or more.....	3 o más.....	94	103	132	668	103	1,056	80	250	640
Not reported.....	Unidades que no informaron.....	16	4	8	20

Table 9.—ROOMS AND BEDROOMS, FOR MUNICIPIOS AND PLACES OF 2,500 TO 50,000 INHABITANTS: 1960—Con.
 Tabla 9.—CUARTOS Y DORMITORIOS, PARA MUNICIPIOS Y LUGARES DE 2,500 A 50,000 HABITANTES: 1960—Con.

[Some data based on sample; see text. Median not shown where base is less than 200; plus (+) after number indicates median above that number.—Algunos datos están basados en muestra; vea el texto. Se omite la mediana si la base es menor de 200; un signo positivo (+) después de una cifra indica que la mediana es mayor que dicha cifra]

Subject	Tópico	Places—Lugares—Con.								
		Ciales	Cidra	Coamo	Comerio	Corozal	Ense- nada	Fajardo	Florida Adentro	Florida Afuera
ROOMS	CUARTOS									
All units.....	Todas las unidades.....	758	707	2,765	1,142	799	801	3,303	651	884
1 room.....	1 cuarto.....	33	...	172	60	19	53	232	4	90
2 rooms.....	2 cuartos.....	29	40	284	92	15	28	265	33	136
3 rooms.....	3 cuartos.....	98	92	328	191	96	94	433	132	261
4 rooms.....	4 cuartos.....	152	250	599	352	162	199	719	136	187
5 rooms.....	5 cuartos.....	209	197	682	279	199	211	657	193	101
6 rooms.....	6 cuartos.....	131	72	428	80	189	106	557	91	82
7 rooms or more.....	7 cuartos o más.....	106	52	264	88	119	94	412	37	23
Not reported.....	Unidades que no informaron.....	...	4	8	16	28	25	4
Median.....	Mediana.....	4.8	4.4	4.5	4.1	5.0	4.6	4.5	4.5	3.3
Unit and land owned.....	Posee la unidad y el solar.....	227	237	1,172	221	330	...	880	152	20
1 room.....	1 cuarto.....	52	4	8	...	24
2 rooms.....	2 cuartos.....	4	...	121	11	8	...	32
3 rooms.....	3 cuartos.....	4	34	173	23	33	...	77	20	8
4 rooms.....	4 cuartos.....	44	86	286	46	67	...	145	16	4
5 rooms.....	5 cuartos.....	56	72	246	77	67	...	210	64	8
6 rooms.....	6 cuartos.....	52	31	177	30	89	...	251	44	...
7 rooms or more.....	7 cuartos o más.....	67	14	117	30	58	...	129	8	...
Not reported.....	Unidades que no informaron.....	1.2
Median.....	Mediana.....	5.6	4.5	4.3	4.8	5.2	...	5.2
Unit owned, land rented and rent free.....	Posee la unidad, alquila el solar y solar gratis.....	276	223	669	475	87	327	976	393	677
1 room.....	1 cuarto.....	4	...	28	4	4	21	40	4	43
2 rooms.....	2 cuartos.....	16	10	32	30	...	13	73	24	110
3 rooms.....	3 cuartos.....	68	14	56	72	25	34	194	96	192
4 rooms.....	4 cuartos.....	72	76	105	186	21	59	190	92	161
5 rooms.....	5 cuartos.....	60	72	226	141	21	103	173	101	70
6 rooms.....	6 cuartos.....	48	27	141	19	8	63	145	28	74
7 rooms or more.....	7 cuartos o más.....	8	21	77	23	8	34	145	28	23
Not reported.....	Unidades que no informaron.....	...	3	4	16	20	4
Median.....	Mediana.....	4.2	4.6	5.0	4.2	...	4.9	4.4	4.2	3.5
Renter occupied.....	Ocupadas por inquilino.....	212	214	733	393	244	385	1,264	78	108
1 room.....	1 cuarto.....	24	...	69	51	7	24	136	...	9
2 rooms.....	2 cuartos.....	8	37	107	47	7	4	140	7	14
3 rooms.....	3 cuartos.....	20	47	61	90	37	52	145	11	31
4 rooms.....	4 cuartos.....	29	72	164	107	57	113	331	22	18
5 rooms.....	5 cuartos.....	78	37	172	51	55	100	231	19	27
6 rooms.....	6 cuartos.....	29	5	95	21	44	40	161	15	9
7 rooms or more.....	7 cuartos o más.....	24	16	61	26	37	52	120
Not reported.....	Unidades que no informaron.....	4	4	...
Median.....	Mediana.....	4.8	3.8	4.3	3.6	4.8	4.5	4.1
BEDROOMS	DORMITORIOS									
All units.....	Todas las unidades.....	758	707	2,765	1,142	799	801	3,303	651	884
0 and 1.....	0 y 1.....	172	128	727	334	170	175	878	177	459
2.....	2.....	229	265	939	398	247	317	1,150	239	265
3 or more.....	3 o más.....	357	310	1,095	410	382	293	1,251	235	160
Not reported.....	Unidades que no informaron.....	...	4	4	16	24
Unit and land owned.....	Posee la unidad y el solar.....	227	237	1,172	221	330	...	880	152	20
0 and 1.....	0 y 1.....	12	31	306	30	58	...	121	20	8
2.....	2.....	76	89	415	53	88	...	270	48	4
3 or more.....	3 o más.....	139	117	451	138	184	...	481	84	8
Not reported.....	Unidades que no informaron.....	8
Unit owned, land rented and rent free.....	Posee la unidad, alquila el solar y solar gratis.....	276	223	669	475	87	327	976	393	677
0 and 1.....	0 y 1.....	88	24	109	110	33	67	291	131	321
2.....	2.....	92	86	193	201	33	101	303	143	223
3 or more.....	3 o más.....	96	110	367	164	21	159	370	119	133
Not reported.....	Unidades que no informaron.....	...	3	1.2
Renter occupied.....	Ocupadas por inquilino.....	212	214	733	393	244	385	1,264	78	108
None.....	Ninguno.....	24	...	69	51	7	24	149	...	8
1.....	1.....	37	84	172	133	55	60	260	19	41
2.....	2.....	53	73	251	124	70	177	483	37	36
3 or more.....	3 o más.....	98	57	237	85	112	124	372	22	23
Not reported.....	Unidades que no informaron.....	4

Table 9.—ROOMS AND BEDROOMS, FOR MUNICIPIOS AND PLACES OF 2,500 TO 50,000 INHABITANTS: 1960—Con.
 Tabla 9.—CUARTOS Y DORMITORIOS, PARA MUNICIPIOS Y LUGARES DE 2,500 A 50,000 HABITANTES: 1960—Con.

(Some data based on sample; see text. Median not shown where base is less than 200; plus (+) after number indicates median above that number.—Algunos datos están basados en muestra; vea el texto. Se omite la mediana si la base es menor de 200; un signo positivo (+) después de una cifra indica que la mediana es mayor que dicha cifra)

Subject	Tópico	Places--Lugares--Con.									
		Gua-nica	Gua-yana	Guaya-nilla	Guay-nabo	Gurabo	Ha-tillo	Huma-cao	Isa-bela	Juana Díaz	
ROOMS	CUARTOS										
All units.....	Todas las unidades.....	1,072	4,443	858	720	905	649	2,109	1,825	1,087	
1 room.....	1 cuarto.....	88	168	59	8	61	23	155	97	108	
2 rooms.....	2 cuartos.....	120	261	95	56	53	35	174	136	52	
3 rooms.....	3 cuartos.....	84	565	119	88	118	97	270	351	136	
4 rooms.....	4 cuartos.....	179	846	193	180	241	163	238	469	140	
5 rooms.....	5 cuartos.....	358	1,087	190	240	212	173	372	445	258	
6 rooms.....	6 cuartos.....	171	802	91	92	122	85	456	195	213	
7 rooms or more.....	7 cuartos o más.....	64	670	103	40	74	73	432	113	172	
Not reported.....	Unidades que no informaron.....	8	44	8	16	24	...	12	19	8	
Median.....	Mediana.....	4.7	4.8	4.3	4.6	4.4	4.5	5.1	4.2	4.9	
Unit and land owned.....	Posee la unidad y el solar.....	16	1,004	163	315	127	92	682	685	339	
1 room.....	1 cuarto.....	...	4	4	...	4	...	4	13	24	
2 rooms.....	2 cuartos.....	...	36	4	15	12	4	31	25	4	
3 rooms.....	3 cuartos.....	...	48	4	34	8	4	31	101	32	
4 rooms.....	4 cuartos.....	...	124	16	56	16	24	58	147	32	
5 rooms.....	5 cuartos.....	12	273	53	112	16	40	151	180	91	
6 rooms.....	6 cuartos.....	...	290	29	53	47	16	186	126	72	
7 rooms or more.....	7 cuartos o más.....	4	225	53	34	20	4	217	80	84	
Not reported.....	Unidades que no informaron.....	...	4	...	11	4	...	4	13	...	
Median.....	Mediana.....	...	5.6	...	4.9	5.8	4.8	5.4	
Unit owned, land rented and rent free.....	Posee la unidad, alquila el solar y solar gratis.....	669	1,750	351	188	460	299	454	331	368	
1 room.....	1 cuarto.....	35	52	33	4	20	24	50	29	40	
2 rooms.....	2 cuartos.....	67	108	41	11	16	16	35	38	28	
3 rooms.....	3 cuartos.....	39	233	57	19	59	64	74	105	60	
4 rooms.....	4 cuartos.....	102	353	94	70	158	75	70	92	48	
5 rooms.....	5 cuartos.....	246	422	65	53	127	64	78	46	68	
6 rooms.....	6 cuartos.....	133	317	33	23	36	28	81	21	80	
7 rooms or more.....	7 cuartos o más.....	47	249	24	4	40	28	66	...	44	
Not reported.....	Unidades que no informaron.....	...	16	4	4	4	
Median.....	Mediana.....	4.9	4.8	4.0	...	4.3	4.1	4.5	3.4	4.6	
Renter occupied.....	Ocupadas por inquilino.....	256	1,345	176	176	307	210	832	687	358	
1 room.....	1 cuarto.....	38	91	18	4	38	...	92	43	45	
2 rooms.....	2 cuartos.....	34	95	22	24	26	7	92	55	12	
3 rooms.....	3 cuartos.....	21	225	26	28	51	22	151	86	45	
4 rooms.....	4 cuartos.....	50	306	31	44	55	50	96	225	61	
5 rooms.....	5 cuartos.....	67	276	31	64	73	51	130	188	89	
6 rooms.....	6 cuartos.....	34	166	22	12	38	40	146	51	53	
7 rooms or more.....	7 cuartos o más.....	8	166	26	...	13	40	121	39	45	
Not reported.....	Unidades que no informaron.....	4	20	13	...	4	...	8	
Median.....	Mediana.....	4.2	4.3	4.1	5.0	4.3	4.2	4.6	
BEDROOMS	DORMITORIOS										
All units.....	Todas las unidades.....	1,072	4,443	858	720	905	649	2,109	1,825	1,087	
0 and 1.....	0 y 1.....	283	966	253	144	216	132	567	558	293	
2.....	2.....	323	1,508	261	232	347	190	484	624	317	
3 or more.....	3 o más.....	462	1,917	336	328	326	327	1,046	635	473	
Not reported.....	Unidades que no informaron.....	4	52	8	16	16	...	12	8	4	
Unit and land owned.....	Posee la unidad y el solar.....	16	1,004	163	315	127	92	682	685	339	
0 and 1.....	0 y 1.....	...	88	12	41	16	8	54	130	56	
2.....	2.....	...	325	33	75	40	24	147	202	96	
3 or more.....	3 o más.....	16	587	118	188	67	60	481	353	187	
Not reported.....	Unidades que no informaron.....	...	4	...	11	4	
Unit owned, land rented and rent free.....	Posee la unidad, alquila el solar y solar gratis.....	669	1,750	351	188	460	299	454	331	368	
0 and 1.....	0 y 1.....	145	369	114	30	91	93	159	159	120	
2.....	2.....	184	626	127	83	194	85	120	126	104	
3 or more.....	3 o más.....	340	731	106	71	175	121	175	46	144	
Not reported.....	Unidades que no informaron.....	...	24	4	4	
Renter occupied.....	Ocupadas por inquilino.....	256	1,345	176	176	307	210	832	687	358	
None.....	Ninguno.....	38	91	18	4	38	...	92	47	45	
1.....	1.....	50	323	53	56	72	25	222	145	65	
2.....	2.....	80	430	48	64	103	58	192	299	110	
3 or more.....	3 o más.....	88	489	57	52	81	127	318	236	134	
Not reported.....	Unidades que no informaron.....	...	12	13	...	8	...	4	

Table 9.—ROOMS AND BEDROOMS, FOR MUNICIPIOS AND PLACES OF 2,500 TO 50,000 INHABITANTS: 1960—Con.

Tabla 9.—CUARTOS Y DORMITORIOS, PARA MUNICIPIOS Y LUGARES DE 2,500 A 50,000 HABITANTES: 1960—Con.

[Some data based on sample; see text. Median not shown where base is less than 200; plus (+) after number indicates median above that number.—Algunos datos están basados en muestra; vea el texto. Se omite la mediana si la base es menor de 200; un signo positivo (+) después de una cifra indica que la mediana es mayor que dicha cifra]

Subject	Tópico	Places--Lugares--Con.									
		Sa-linas	San Germán	San Lorenzo	San Sebastián	Santa Isabel	Utúado	Vega Alta	Vega Baja	Yabucoa	Yauco
ROOMS	CUARTOS										
All units.....	Todas las unidades.....	938	2,043	1,364	997	1,091	2,279	708	920	978	2,114
1 room.....	1 cuarto.....	99	96	94	65	88	52	20	20	64	123
2 rooms.....	2 cuartos.....	44	80	144	44	84	100	28	73	76	207
3 rooms.....	3 cuartos.....	99	248	174	141	124	393	85	174	99	275
4 rooms.....	4 cuartos.....	219	380	335	215	245	633	158	194	203	326
5 rooms.....	5 cuartos.....	207	403	329	214	262	489	244	221	257	486
6 rooms.....	6 cuartos.....	123	392	144	210	180	320	125	121	163	295
7 rooms or more.....	7 cuartos o más.....	143	408	129	96	108	268	48	117	116	374
Not reported.....	Unidades que no informaron.....	4	36	15	12	...	24	28
Median.....	Mediana.....	4.5	5.0	4.3	4.6	4.5	4.4	4.8	4.5	4.7	4.7
Unit and land owned.....	Posee la unidad y el solar.....	233	772	212	300	157	592	17	176	248	305
1 room.....	1 cuarto.....	...	12	4	...	4	4	...
2 rooms.....	2 cuartos.....	8	8	17	4	8	4	...	12	4	20
3 rooms.....	3 cuartos.....	16	56	12	39	4	42	...	24	15	33
4 rooms.....	4 cuartos.....	24	117	17	83	21	96	5	28	38	57
5 rooms.....	5 cuartos.....	71	149	41	52	41	138	4	48	71	97
6 rooms.....	6 cuartos.....	47	201	54	65	29	157	4	20	71	37
7 rooms or more.....	7 cuartos o más.....	67	229	63	57	50	142	4	44	45	61
Not reported.....	Unidades que no informaron.....	4	13
Median.....	Mediana.....	5.5	5.7	5.7	5.0	...	5.6	5.4	4.9
Unit owned, land rented and rent free.....	Posee la unidad, alquila el solar y solar gratis.....	288	403	543	257	490	705	538	391	360	906
1 room.....	1 cuarto.....	24	4	21	9	16	17	17	8	23	24
2 rooms.....	2 cuartos.....	12	16	37	9	21	58	25	24	34	81
3 rooms.....	3 cuartos.....	43	52	50	35	66	121	79	56	41	122
4 rooms.....	4 cuartos.....	59	98	158	60	107	247	112	96	56	130
5 rooms.....	5 cuartos.....	67	97	165	61	156	175	193	115	104	236
6 rooms.....	6 cuartos.....	36	68	71	61	91	50	83	52	49	122
7 rooms or more.....	7 cuartos o más.....	47	64	41	22	33	29	40	53	191	191
Not reported.....	Unidades que no informaron.....	...	4	4
Median.....	Mediana.....	4.6	4.8	4.5	4.8	4.7	4.1	4.7	4.6	4.8	4.9
Renter occupied.....	Ocupadas por inquilino.....	362	706	561	403	399	837	126	315	320	792
1 room.....	1 cuarto.....	52	57	33	52	51	36	...	12	18	95
2 rooms.....	2 cuartos.....	20	53	61	30	51	32	4	20	40	99
3 rooms.....	3 cuartos.....	40	94	127	60	47	178	7	82	40	99
4 rooms.....	4 cuartos.....	126	152	143	60	120	227	29	70	107	119
5 rooms.....	5 cuartos.....	56	148	115	93	63	162	43	49	71	142
6 rooms.....	6 cuartos.....	36	99	33	86	51	103	36	49	31	111
7 rooms or more.....	7 cuartos o más.....	28	99	37	22	16	99	7	33	13	103
Not reported.....	Unidades que no informaron.....	4	4	12	24
Median.....	Mediana.....	4.0	4.5	3.9	4.5	3.9	4.3	...	4.1	4.1	4.3
BEDROOMS	DORMITORIOS										
All units.....	Todas las unidades.....	938	2,043	1,364	997	1,091	2,279	708	920	978	2,114
0 and 1.....	0 y 1.....	203	436	446	218	297	561	121	262	239	549
2.....	2.....	314	660	412	303	337	821	218	270	262	645
3 or more.....	3 o más.....	413	935	491	464	457	873	369	384	473	884
Not reported.....	Unidades que no informaron.....	8	12	15	12	...	24	...	4	4	36
Unit and land owned.....	Posee la unidad y el solar.....	233	772	212	300	157	592	17	176	248	305
0 and 1.....	0 y 1.....	20	72	41	35	12	50	...	32	30	41
2.....	2.....	47	229	46	96	29	130	4	44	45	114
3 or more.....	3 o más.....	162	467	121	169	116	380	13	96	173	150
Not reported.....	Unidades que no informaron.....	4	4	4	12	...	4
Unit owned, land rented and rent free.....	Posee la unidad, alquila el solar y solar gratis.....	288	403	543	257	490	705	538	391	360	906
0 and 1.....	0 y 1.....	67	76	120	52	120	200	108	80	86	199
2.....	2.....	91	149	183	78	157	321	149	144	105	280
3 or more.....	3 o más.....	130	174	240	127	213	180	281	167	169	423
Not reported.....	Unidades que no informaron.....	...	4	4	4
Renter occupied.....	Ocupadas por inquilino.....	362	706	561	403	399	837	126	315	320	792
None.....	Ninguno.....	52	57	33	56	51	36	...	12	18	95
1.....	1.....	40	140	176	63	95	217	11	111	84	190
2.....	2.....	155	250	201	116	146	276	50	82	107	218
3 or more.....	3 o más.....	111	259	139	168	107	308	65	110	107	269
Not reported.....	Unidades que no informaron.....	4	...	12	4	20

Table 10.—STRUCTURAL CHARACTERISTICS, EQUIPMENT, AND FACILITIES, FOR MUNICIPIOS AND PLACES OF 2,500 TO 50,000 INHABITANTS: 1960
 Tabla 10.—CARACTERISTICAS ESTRUCTURALES, EQUIPO Y SERVICIOS, PARA MUNICIPIOS Y LUGARES DE 2,500 A 50,000 HABITANTES: 1960

[Some data based on sample; see text.—Algunos datos están basados en muestra; vea el texto]

Subject	Tópico	Municipios								
		Adjuntas	Aguada	Agua-dilla	Aguas Buenas	Aibonito	Añasco	Are-cibo	Arroyo	Barce-loneta
All housing units.....	Todas las unidades de vivienda.....	4,242	4,874	11,575	3,397	3,778	3,734	17,196	2,808	4,586
UNITS IN STRUCTURE	UNIDADES EN LA ESTRUCTURA									
1.....	1.....	3,588	4,304	10,880	3,128	3,476	3,424	14,276	2,556	4,412
2.....	2.....	96	96	384	216	116	112	884	104	96
3 and 4.....	3 y 4.....	12	8	80	52	20	76	844	36	16
5 or more.....	5 o más.....	4	152	176	4	164	124	1,192	112	64
Not reported.....	Unidades que no informaron.....	544	316	52
TYPE OF CONSTRUCTION	TIPO DE CONSTRUCCION									
Masonry walls.....	Paredes de concreto.....	844	708	4,492	856	1,160	772	5,728	1,096	1,328
Concrete slab roof.....	Con techo de concreto.....	324	464	3,236	548	720	308	3,824	416	748
Wood frame roof.....	Con techo de armazón de madera.....	520	244	1,256	308	440	464	1,904	680	580
Wood frame walls.....	Paredes de madera.....	3,120	4,028	6,824	2,076	2,396	2,888	10,848	1,628	3,040
Concrete foundation.....	Con cimientos de concreto.....	552	1,064	2,864	416	360	452	2,032	552	504
Wood post foundation.....	Con cimientos de pilares de madera.....	2,568	2,964	3,960	1,660	2,036	2,436	8,816	1,076	2,536
Other construction.....	Otro tipo de construcción.....	276	140	224	452	196	76	584	80	216
Not reported.....	Unidades que no informaron.....	4	...	32	16	24	...	36	4	4
ELECTRIC LIGHTING	ALUMBRADO ELECTRICO									
With electric lights.....	Con alumbrado eléctrico.....	2,188	3,764	10,228	2,184	2,600	2,704	14,704	2,280	3,268
No electric lights.....	Sin alumbrado eléctrico.....	2,036	1,080	1,196	1,196	1,124	1,020	2,388	496	1,312
Not reported.....	Unidades que no informaron.....	20	32	148	20	52	12	104	32	8
SOURCE OF WATER	SUMINISTRO DE AGUA									
Public system.....	Acueducto público.....	1,328	2,100	9,956	1,332	2,512	1,884	13,888	2,232	4,224
Private well.....	Pozo privado.....	756	496	244	336	192	344	548	172	28
Cistern.....	Cisterna.....	192	192	272	100	80	24	904	4	36
Other.....	Otro.....	1,916	2,080	1,024	1,604	948	1,484	1,812	372	276
Not reported.....	Unidades que no informaron.....	52	8	76	28	44	...	44	28	24
SEWAGE DISPOSAL	DISPOSICION DE AGUAS NEGRAS									
Public sewer.....	Alcantarillado público.....	300	744	2,716	392	772	764	4,892	308	356
Septic tank or cesspool.....	Tanque séptico o sumidero.....	832	820	2,620	164	372	104	2,552	384	444
Other or none.....	Otro o ninguno.....	2,964	3,284	6,184	2,828	2,572	2,848	9,576	2,040	3,776
Not reported.....	Unidades que no informaron.....	148	28	52	16	60	20	176	76	12
KITCHEN OR COOKING FACILITIES	COCINA O FACILIDADES DE COCINA									
Inside structure, for exclusive use.....	Dentro de la estructura, para uso exclusivo.....	3,976	4,512	10,862	3,002	3,467	3,488	15,988	2,473	4,111
Inside structure, shared.....	Dentro de la estructura, para uso de varias unidades.....	22	40	96	16	17	19	106	16	17
In another structure.....	En otra estructura.....	50	48	76	149	115	24	111	99	72
Outdoors.....	Al aire libre.....	24	31	44	10	47	29	47	117	62
None.....	Sin cocina o facilidades de cocina.....	170	243	497	220	132	174	944	103	324
All occupied units.....	Todas las unidades ocupadas.....	3,777	4,515	10,610	3,130	3,477	3,507	16,140	2,618	4,244
COOKING FUEL	COMBUSTIBLE PARA COCINAR									
Utility gas.....	Gas fluido (por tuberías).....	156	232	2,644	80	372	348	2,632	308	184
Electricity.....	Electricidad.....	212	116	576	224	256	32	696	112	184
Bottled, tank, or LP gas.....	Gas en tanques.....	164	456	1,116	180	288	212	1,744	244	292
Kerosene.....	Kerosina (gas por galones).....	1,692	2,252	5,040	1,548	1,844	1,660	7,900	1,304	2,860
Other fuel.....	Otro combustible.....	1,484	1,336	912	940	644	1,188	2,692	520	576
None.....	Ninguno.....	68	124	288	152	60	68	448	120	144
Not reported.....	Unidades que no informaron.....	32	8	12	...	28	8	4
CLOTHES WASHING MACHINE	MAQUINA DE LAVAR ROPA									
With washing machine.....	Con máquina de lavar ropa.....	228	476	3,372	140	320	316	2,192	200	228
No washing machine.....	Sin máquina de lavar ropa.....	3,544	4,024	7,188	2,972	3,124	3,188	13,928	2,408	4,000
Not reported.....	Unidades que no informaron.....	4	16	48	20	32	4	20	8	16
REFRIGERATOR	REFRIGERADORA									
Electric or gas.....	Eléctrica o de gas.....	892	1,224	5,416	1,072	1,388	1,016	7,456	1,144	1,452
Ice.....	De hielo.....	12	4	132	...	16	8	...
None.....	Ninguna.....	2,868	3,272	4,968	2,048	2,052	2,492	8,636	1,456	2,780
Not reported.....	Unidades que no informaron.....	4	16	92	12	20	...	48	8	12
AUTOMOBILES AVAILABLE	AUTOMOVILES DISPONIBLES									
1.....	1.....	312	444	2,516	292	340	352	2,476	252	496
2 or more.....	2 o más.....	56	36	116	16	36	28	252	8	40
None.....	Ninguno.....	3,404	4,036	7,912	2,792	3,076	3,120	13,368	2,336	3,692
Not reported.....	Unidades que no informaron.....	4	...	64	32	24	8	44	20	16
TELEVISION SETS	TELEVISORES									
1.....	1.....	396	588	3,632	660	972	720	4,492	532	972
2 or more.....	2 o más.....	4	8	80	...	4	20	64	12	8
None.....	Ninguno.....	3,368	3,916	6,832	2,464	2,468	2,768	11,540	2,072	3,248
Not reported.....	Unidades que no informaron.....	8	4	64	8	32	...	44	...	16
RADIO SETS	RADIOS									
1.....	1.....	2,832	3,172	7,588	2,184	2,388	2,420	12,556	1,780	2,924
2 or more.....	2 o más.....	48	56	624	32	92	52	316	136	76
None.....	Ninguno.....	892	1,276	2,336	904	980	1,028	3,216	696	1,236
Not reported.....	Unidades que no informaron.....	4	12	60	12	16	8	52	4	8

Table 10.—STRUCTURAL CHARACTERISTICS, EQUIPMENT, AND FACILITIES, FOR MUNICIPIOS AND PLACES OF 2,500 TO 50,000 INHABITANTS: 1960—CON.
 Tabla 10.—CARACTERISTICAS ESTRUCTURALES, EQUIPO Y SERVICIOS, PARA MUNICIPIOS Y LUGARES DE 2,500 A 50,000 HABITANTES: 1960—CON.

[Some data based on sample; see text.—Algunos datos están basados en muestra; vea el texto]

Subject	Tópico	Municipios--Con.								
		Barran- quitas	Bayam- ón	Cabo- Rojo	Caguas	Camuy	Caro- lina	Cataño	Cayey	Ceiba
All housing units.....	Todas las unidades de vivienda.....	3,791	16,022	6,356	14,420	4,321	9,435	5,549	8,310	2,262
UNITS IN STRUCTURE	UNIDADES EN LA ESTRUCTURA									
1.....	1.....	3,544	14,456	5,980	10,752	4,220	8,752	4,948	6,920	2,156
2.....	2.....	208	752	156	1,400	68	512	336	704	76
3 and 4.....	3 y 4.....	28	284	60	952	24	120	100	256	24
5 or more.....	5 o más.....	12	528	148	1,316	8	52	164	428	8
Not reported.....	Unidades que no informaron.....	12
TYPE OF CONSTRUCTION	TIPO DE CONSTRUCCION									
Masonry walls.....	Paredes de concreto.....	1,148	9,272	1,744	5,656	700	5,284	1,348	2,316	1,124
Concrete slab roof.....	Con techo de concreto.....	544	8,704	644	4,560	432	4,804	900	1,864	1,052
Wood frame roof.....	Con techo de armazón de madera.....	604	568	1,100	1,096	268	480	448	452	72
Wood frame walls.....	Paredes de madera.....	2,428	6,512	4,436	8,116	3,360	3,940	3,880	5,644	1,060
Concrete foundation.....	Con cimientos de concreto.....	672	1,676	764	2,296	452	820	880	1,392	152
Wood post foundation.....	Con cimientos de pilares de madera.....	1,756	4,836	3,672	5,820	2,908	3,120	3,000	4,252	908
Other construction.....	Otro tipo de construcción.....	212	164	144	584	212	160	304	332	64
Not reported.....	Unidades que no informaron.....	4	72	32	64	48	52	16	16	16
ELECTRIC LIGHTING	ALUMBRADO ELECTRICO									
With electric lights.....	Con alumbrado eléctrico.....	2,520	14,320	5,048	11,476	3,216	8,264	5,156	6,628	2,036
No electric lights.....	Sin alumbrado eléctrico.....	1,248	1,504	1,232	2,764	1,040	1,080	348	1,640	196
Not reported.....	Unidades que no informaron.....	24	196	76	180	64	92	44	40	32
SOURCE OF WATER	SUMINISTRO DE AGUA									
Public system.....	Acueducto público.....	1,616	13,668	3,492	10,232	2,012	7,592	5,412	6,072	1,840
Private well.....	Pozo privado.....	372	404	1,484	1,280	236	616	28	228	72
Cistern.....	Cisterna.....	116	108	284	156	1,076	88	8	52	60
Other.....	Otro.....	1,668	1,736	1,048	2,644	912	1,044	40	1,912	260
Not reported.....	Unidades que no informaron.....	20	104	48	108	84	96	60	44	32
SEWAGE DISPOSAL	DISPOSICION DE AGUAS NEGRAS									
Public sewer.....	Alcantarillado público.....	288	8,984	1,004	6,544	472	3,300	200	1,576	1,144
Septic tank or cesspool.....	Tanque séptico o sumidero.....	620	1,824	852	844	500	1,908	1,792	1,228	68
Other or none.....	Otro o ninguno.....	2,820	5,124	4,428	6,908	3,104	4,144	3,524	5,476	1,000
Not reported.....	Unidades que no informaron.....	64	88	72	124	244	84	32	28	52
KITCHEN OR COOKING FACILITIES	COCINA O FACILIDADES DE COCINA									
Inside structure, for exclusive use.....	Dentro de la estructura, para uso exclusivo.....	3,463	15,214	5,753	13,424	3,943	8,136	5,129	7,344	2,072
Inside structure, shared.....	Dentro de la estructura, para uso de varias unidades.....	27	120	37	64	30	35	45	76	5
In another structure.....	En otra estructura.....	138	273	123	162	140	259	66	421	25
Outdoors.....	Al aire libre.....	7	50	32	43	28	60	30	41	4
None.....	Sin cocina o facilidades de cocina.....	156	365	411	727	180	945	279	428	156
All occupied units.....	Todas las unidades ocupadas.....	3,418	14,587	5,720	13,264	4,066	8,275	5,307	7,704	1,814
COOKING FUEL	COMBUSTIBLE PARA COCINAR									
Utility gas.....	Gas fluido (por tuberías).....	152	5,280	404	1,580	312	2,288	528	664	452
Electricity.....	Electricidad.....	132	812	464	468	140	232	292	180	24
Bottled, tank, or LP gas.....	Gas en tanques.....	180	2,152	1,240	2,512	280	992	496	840	260
Kerosene.....	Kerosina (gas por galones).....	2,020	4,888	2,756	6,472	2,112	3,872	3,736	4,388	888
Other fuel.....	Otro combustible.....	808	1,124	560	1,656	1,088	512	60	1,264	76
None.....	Ninguno.....	124	276	280	520	104	356	184	356	100
Not reported.....	Unidades que no informaron.....	4	56	16	56	28	24	12	8	16
CLOTHES WASHING MACHINE	MAQUINA DE LAVAR ROPA									
With washing machine.....	Con máquinas de lavar ropa.....	256	5,224	968	1,916	424	2,192	880	612	532
No washing machine.....	Sin máquina de lavar ropa.....	3,156	9,252	4,756	11,272	3,608	6,060	4,420	7,068	1,272
Not reported.....	Unidades que no informaron.....	8	112	16	76	32	24	8	20	12
REFRIGERATOR	REFRIGERADORA									
Electric or gas.....	Eléctrica o de gas.....	872	10,800	2,628	6,996	1,260	5,300	3,372	3,368	1,112
Ice.....	De hielo.....	8	12	...	20	...	12	4	8	...
None.....	Ninguna.....	2,528	3,684	3,060	6,116	2,756	2,924	1,916	4,300	660
Not reported.....	Unidades que no informaron.....	12	92	32	132	48	40	16	24	44
AUTOMOBILES AVAILABLE	AUTOMOVILES DISPONIBLES									
1.....	1.....	272	4,996	936	2,308	420	2,372	716	820	544
2 or more.....	2 o más.....	40	436	76	208	40	224	36	28	28
None.....	Ninguno.....	3,088	9,032	4,688	10,652	3,576	5,660	4,536	6,812	1,224
Not reported.....	Unidades que no informaron.....	20	124	20	96	28	20	20	40	20
TELEVISION SETS	TELEVISORES									
1.....	1.....	588	8,308	1,784	5,572	608	3,720	2,784	2,648	648
2 or more.....	2 o más.....	8	144	32	60	4	48	28	20	8
None.....	Ninguno.....	2,820	6,036	3,876	7,520	3,420	4,484	2,476	5,004	1,144
Not reported.....	Unidades que no informaron.....	4	100	28	112	32	24	20	28	16
RADIO SETS	RADIOS									
1.....	1.....	2,320	11,572	4,276	9,892	2,840	6,272	4,124	5,716	1,428
2 or more.....	2 o más.....	28	756	144	388	68	228	96	180	72
None.....	Ninguno.....	1,060	2,192	1,272	2,880	1,120	1,716	1,064	1,792	288
Not reported.....	Unidades que no informaron.....	12	68	28	104	36	60	24	12	28

Table 10.—STRUCTURAL CHARACTERISTICS, EQUIPMENT, AND FACILITIES, FOR MUNICIPIOS AND PLACES OF 2,500 TO 50,000 INHABITANTS: 1960—Con.
 Tabla 10.—CARACTERISTICAS ESTRUCTURALES, EQUIPO Y SERVICIOS, PARA MUNICIPIOS Y LUGARES DE 2,500 A 50,000 HABITANTES: 1960—Con.

[Some data based on sample; see text.—Algunos datos están basados en muestra; vea el texto]

Subject	Tópico	Municipios—Con.								
		Ciales	Cidra	Coamo	Comerio	Corozal	Culebra	Dorado	Fa-jardo	Guá-nica
All housing units.....	Todas las unidades de vivienda.....	3,828	4,103	5,679	3,650	4,545	194	2,633	4,708	3,454
UNITS IN STRUCTURE	UNIDADES EN LA ESTRUCTURA									
1.....	1.....	3,748	3,944	5,408	3,264	4,152	196	2,616	4,196	3,404
2.....	2.....	60	112	148	332	220	...	16	248	28
3 and 4.....	3 y 4.....	12	36	40	32	36	152	12
5 or more.....	5 o más.....	8	8	84	24	136	104	8
Not reported.....	Unidades que no informaron.....	8	...
TYPE OF CONSTRUCTION	TIPO DE CONSTRUCCION									
Masonry walls.....	Paredes de concreto.....	456	864	1,112	848	1,184	56	976	1,356	176
Concrete slab roof.....	Con techo de concreto.....	228	364	368	608	940	24	740	1,044	68
Wood frame roof.....	Con techo de armazón de madera.....	228	500	744	240	244	32	236	312	108
Wood frame walls.....	Paredes de madera.....	3,016	2,784	4,096	2,624	3,252	136	1,564	3,104	2,908
Concrete foundation.....	Con cimientos de concreto.....	316	676	856	1,132	824	40	252	868	1,176
Wood post foundation.....	Con cimientos de pilares de madera.....	2,700	2,108	3,240	1,492	2,428	96	1,312	2,236	1,732
Other construction.....	Otro tipo de construcción.....	356	436	460	172	100	4	84	204	332
Not reported.....	Unidades que no informaron.....	...	16	12	8	8	...	8	44	36
ELECTRIC LIGHTING	ALUMBRADO ELECTRICO									
With electric lights.....	Con alumbrado eléctrico.....	2,128	2,348	3,932	2,448	3,080	136	2,184	4,004	2,400
No electric lights.....	Sin alumbrado eléctrico.....	1,692	1,724	1,692	1,200	1,440	60	436	644	1,016
Not reported.....	Unidades que no informaron.....	8	28	56	4	24	...	12	60	36
SOURCE OF WATER	SUMENISTRO DE AGUA									
Public system.....	Acueducto público.....	1,396	1,976	3,492	1,856	1,872	...	2,292	4,304	2,768
Private well.....	Pozo privado.....	680	312	524	480	560	...	160	40	400
Cistern.....	Cisterna.....	204	48	92	64	312	132	76	52	16
Other.....	Otro.....	1,540	1,756	1,456	1,252	1,800	64	104	260	180
Not reported.....	Unidades que no informaron.....	8	8	116	52	88
SEWAGE DISPOSAL	DISPOSICION DE AGUAS NEGRAS									
Public sewer.....	Alcantarillado público.....	272	592	964	340	464	...	348	1,220	368
Septic tank or cesspool.....	Tanque séptico o sumidero.....	320	388	864	288	900	4	184	484	1,336
Other or none.....	Otro o ninguno.....	3,228	3,008	3,744	3,012	3,172	192	2,048	2,940	1,708
Not reported.....	Unidades que no informaron.....	8	112	108	12	8	...	52	64	40
KITCHEN OR COOKING FACILITIES	COCINA O FACILIDADES DE COCINA									
Inside structure, for exclusive use..	Dentro de la estructura, para uso exclusivo.....	3,512	3,797	4,486	3,384	3,990	164	2,441	4,225	2,831
Inside structure, shared.....	Dentro de la estructura, para uso de varias unidades	13	34	43	17	14	...	10	55	19
In another structure.....	En otra estructura.....	30	97	500	82	279	7	16	147	143
Outdoors.....	Al aire libre.....	29	12	288	12	51	...	12	20	28
None.....	Sin cocina o facilidades de cocina.....	244	163	362	155	211	23	154	261	433
All occupied units.....	Todas las unidades ocupadas.....	3,345	3,838	5,084	3,350	4,176	147	2,513	4,452	2,978
COOKING FUEL	COMBUSTIBLE PARA COCINAR									
Utility gas.....	Gas fluido (por tuberías).....	124	68	412	156	164	4	204	312	200
Electricity.....	Electricidad.....	72	196	188	108	100	...	52	248	40
Bottled, tank, or LP gas.....	Gas en tanques.....	304	268	184	272	592	28	204	868	620
Kerosene.....	Kerosina (gas por galones).....	1,420	2,136	2,556	1,832	2,276	92	1,732	2,576	1,620
Other fuel.....	Otro combustible.....	1,332	1,072	1,484	900	984	8	240	244	276
None.....	Ninguno.....	92	96	244	84	60	16	80	184	220
Not reported.....	Unidades que no informaron.....	16	24	...
CLOTHES WASHING MACHINE	MAQUINA DE LAVAR ROPA									
With washing machine.....	Con máquina de lavar ropa.....	176	188	336	172	256	4	180	736	400
No washing machine.....	Sin máquina de lavar ropa.....	3,164	3,640	4,724	3,180	3,920	144	2,328	3,688	2,564
Not reported.....	Unidades que no informaron.....	4	8	24	4	32	12
REFRIGERATOR	REFRIGERADORA									
Electric or gas.....	Eléctrica o de gas.....	1,040	1,028	1,852	1,136	1,460	76	1,228	2,664	1,364
Ice.....	De hielo.....	12	...	28	40	12
None.....	Ninguna.....	2,300	2,796	3,192	2,216	2,684	72	1,284	1,716	1,588
Not reported.....	Unidades que no informaron.....	4	12	28	...	4	36	12
AUTOMOBILES AVAILABLE	AUTOMOVILES DISPONIBLES									
1.....	1.....	280	284	652	312	484	16	344	724	492
2 or more.....	2 o más.....	48	44	28	24	60	...	28	56	20
None.....	Ninguno.....	3,016	3,492	4,372	3,016	3,620	132	2,132	3,644	2,448
Not reported.....	Unidades que no informaron.....	...	16	32	...	12	...	8	32	16
TELEVISION SETS	TELEVISORES									
1.....	1.....	564	640	968	712	884	28	896	1,480	736
2 or more.....	2 o más.....	12	12	...	4	28	4
None.....	Ninguno.....	2,768	3,180	4,088	2,636	3,292	120	1,600	2,916	2,224
Not reported.....	Unidades que no informaron.....	...	4	28	16	32	12
RADIO SETS	RADIOS									
1.....	1.....	2,296	2,532	3,312	2,340	3,252	92	1,960	3,364	1,976
2 or more.....	2 o más.....	68	88	80	56	40	8	36	136	80
None.....	Ninguno.....	980	1,208	1,664	956	872	48	512	916	808
Not reported.....	Unidades que no informaron.....	...	8	28	...	12	...	4	40	12

Table 10.—STRUCTURAL CHARACTERISTICS, EQUIPMENT, AND FACILITIES, FOR MUNICIPIOS AND PLACES OF 2,500 TO 50,000 INHABITANTS: 1960—CON.
 Tabla 10.—CARACTERISTICAS ESTRUCTURALES, EQUIPO Y SERVICIOS, PARA MUNICIPIOS Y LUGARES DE 2,500 A 50,000 HABITANTES: 1960—CON.

[Some data based on sample; see text.—Algunos datos están basados en muestra; vea el texto]

Subject	Tópico	Municipios--Con.								
		Gua- yama	Guaya- nilla	Guay- nabo	Gurabo	Ha- tillo	Hormi- gueros	Huma- cao	Isa- bela	Jayuya
All housing units.....	Todas las unidades de vivienda.....	7,464	3,878	7,980	3,329	4,483	1,711	7,291	6,657	2,877
UNITS IN STRUCTURE	UNIDADES EN LA ESTRUCTURA									
1.....	1.....	6,648	3,668	7,040	3,144	4,424	1,596	6,756	6,352	2,764
2.....	2.....	308	64	432	124	32	96	200	264	80
3 and 4.....	3 y 4.....	92	16	120	56	16	16	260	28	36
5 or more.....	5 o más.....	412	132	388	4	12	4	72	12	...
Not reported.....	Unidades que no informaron.....	4	4
TYPE OF CONSTRUCTION	TIPO DE CONSTRUCCION									
Masonry walls.....	Paredes de concreto.....	2,524	824	3,260	936	760	232	2,588	1,612	740
Concrete slab roof.....	Con techo de concreto.....	864	272	2,632	648	524	56	1,996	936	240
Wood frame roof.....	Con techo de armazón de madera.....	1,660	552	628	288	236	176	592	676	500
Wood frame walls.....	Paredes de madera.....	4,688	2,856	4,568	2,284	3,536	1,288	3,808	4,828	1,844
Concrete foundation.....	Con cimientos de concreto.....	984	660	1,000	752	740	360	1,200	856	436
Wood post foundation.....	Con cimientos de pilares de madera.....	3,704	2,196	3,568	1,532	2,796	928	2,608	3,972	1,408
Other construction.....	Otro tipo de construcción.....	196	116	116	100	184	160	824	188	292
Not reported.....	Unidades que no informaron.....	56	4	36	8	4	32	72	28	4
ELECTRIC LIGHTING	ALUMBRADO ELECTRICO									
With electric lights.....	Con alumbrado eléctrico.....	6,068	2,248	6,764	2,676	3,404	1,340	6,252	4,996	1,780
No electric lights.....	Sin alumbrado eléctrico.....	1,288	1,608	1,104	640	1,048	320	968	1,608	1,060
Not reported.....	Unidades que no informaron.....	108	24	112	12	32	52	72	52	40
SOURCE OF WATER	SUMINISTRO DE AGUA									
Public system.....	Acueducto público.....	6,288	2,492	6,236	1,884	2,440	1,220	5,236	4,032	960
Private well.....	Pozo privado.....	432	396	376	388	484	260	464	236	752
Cistern.....	Cisterna.....	52	28	56	52	572	4	88	1,004	128
Other.....	Otro.....	620	940	1,224	980	976	204	1,392	1,340	1,028
Not reported.....	Unidades que no informaron.....	72	24	88	24	12	24	112	44	12
SEWAGE DISPOSAL	DISPOSICION DE AGUAS NEGRAS									
Public sewer.....	Alcantarillado público.....	2,128	36	1,512	560	296	4	2,200	784	236
Septic tank or cesspool.....	Tanque séptico o sumidero.....	480	484	3,660	272	1,052	448	300	924	688
Other or none.....	Otro o ninguno.....	4,740	3,336	2,716	2,488	3,132	1,076	4,672	4,896	1,856
Not reported.....	Unidades que no informaron.....	116	24	92	8	4	184	120	52	106
KITCHEN OR COOKING FACILITIES	COCINA O FACILIDADES DE COCINA									
Inside structure, for exclusive use.....	Dentro de la estructura, para uso exclusivo.....	6,501	3,161	7,516	2,992	4,152	1,564	4,995	5,871	2,686
Inside structure, shared.....	Dentro de la estructura, para uso de varias unidades.....	64	20	27	40	29	11	48	58	20
In another structure.....	En otra estructura.....	322	307	185	104	68	13	1,656	206	27
Outdoors.....	Al aire libre.....	124	100	21	11	27	13	83	70	15
None.....	Sin cocina o facilidades de cocina.....	453	290	231	182	207	110	509	452	129
All occupied units.....	Todas las unidades ocupadas.....	6,907	3,503	7,565	3,187	4,196	1,584	6,825	6,172	2,591
COOKING FUEL	COMBUSTIBLE PARA COCINAR									
Utility gas.....	Gas fluido (por tuberías).....	1,008	172	1,644	84	324	92	692	688	176
Electricity.....	Electricidad.....	340	80	452	140	144	84	416	188	40
Bottled, tank, or LP gas.....	Gas en tanques.....	304	276	908	336	364	104	1,008	260	292
Kerosene.....	Kerosina (gas por galones).....	4,136	1,840	3,912	1,948	2,252	968	2,864	3,480	1,248
Other fuel.....	Otro combustible.....	688	928	500	548	1,008	224	1,448	1,380	796
None.....	Ninguno.....	392	196	124	124	92	104	340	164	36
Not reported.....	Unidades que no informaron.....	44	12	24	8	8	8	56	12	4
CLOTHES WASHING MACHINE	MAQUINA DE LAVAR ROPA									
With washing machine.....	Con máquina de lavar ropa.....	812	188	1,804	204	392	112	684	968	156
No washing machine.....	Sin máquina de lavar ropa.....	6,044	3,312	5,724	2,980	3,796	1,460	6,092	5,176	2,436
Not reported.....	Unidades que no informaron.....	56	4	36	4	4	12	48	28	...
REFRIGERATOR	REFRIGERADORA									
Electric or gas.....	Eléctrica o de gas.....	3,560	1,196	5,008	1,248	1,436	608	3,308	1,736	760
Ice.....	De hielo.....	16	4	20	8	4	12
None.....	Ninguna.....	3,256	2,288	2,464	1,928	2,728	968	3,440	4,408	1,812
Not reported.....	Unidades que no informaron.....	80	16	72	12	28	8	68	24	8
AUTOMOBILES AVAILABLE	AUTOMOVILES DISPONIBLES									
1.....	1.....	848	460	1,760	304	572	236	784	704	288
2 or more.....	2 o más.....	72	36	420	40	48	8	92	120	44
None.....	Ninguno.....	5,900	3,000	5,324	2,836	3,564	1,324	5,900	5,328	2,248
Not reported.....	Unidades que no informaron.....	92	8	60	8	8	16	48	20	12
TELEVISION SETS	TELEVISORES									
1.....	1.....	1,992	480	3,448	824	696	384	2,012	880	440
2 or more.....	2 o más.....	28	...	216	8	4	...	24	28	24
None.....	Ninguno.....	4,832	3,008	3,828	2,352	3,480	1,196	4,728	5,252	2,120
Not reported.....	Unidades que no informaron.....	60	16	72	4	12	4	60	12	8
RADIO SETS	RADIOS									
1.....	1.....	5,068	2,232	5,544	2,416	3,112	1,128	5,080	4,096	156
2 or more.....	2 o más.....	276	88	508	64	72	20	152	188	44
None.....	Ninguno.....	1,520	1,176	1,480	684	996	420	1,536	1,876	388
Not reported.....	Unidades que no informaron.....	48	8	32	24	12	16	56	12	4

Table 10.—STRUCTURAL CHARACTERISTICS, EQUIPMENT, AND FACILITIES, FOR MUNICIPIOS AND PLACES OF 2,500 TO 50,000 INHABITANTS: 1960—Con.

Tabla 10.—CARACTERISTICAS ESTRUCTURALES, EQUIPO Y SERVICIOS, PARA MUNICIPIOS Y LUGARES DE 2,500 A 50,000 HABITANTES: 1960—Con.

[Some data based on sample; see text.—Algunos datos están basados en muestra; vea el texto]

Subject	Tópico	Municipios—Con.								
		Juana Díaz	Juncos	Lajas	Lares	Las Marías	Las Piedras	Loíza	Luquillo	Manatí
All housing units.....	Todas las unidades de vivienda.....	6,257	4,774	3,891	5,461	2,030	3,451	5,481	2,054	6,695
UNITS IN STRUCTURE	UNIDADES EN LA ESTRUCTURA									
1.....	1.....	5,920	4,376	3,816	5,244	1,996	3,240	5,244	2,008	6,296
2.....	2.....	196	196	48	160	36	72	100	40	300
3 and 4.....	3 y 4.....	120	124	24	36	...	40	52	4	80
5 or more.....	5 o más.....	20	76	4	20	...	96	84	4	16
Not reported.....	Unidades que no informaron.....	4	4	...	4
TYPE OF CONSTRUCTION	TIPO DE CONSTRUCCION									
Masonry walls.....	Paredes de concreto.....	312	1,704	816	1,316	320	1,208	1,676	668	2,152
Concrete slab roof.....	Con techo de concreto.....	228	1,344	184	668	100	656	1,392	620	1,116
Wood frame roof.....	Con techo de armazón de madera.....	84	360	632	648	220	552	284	48	1,036
Wood frame walls.....	Paredes de madera.....	5,544	2,760	3,040	3,880	1,588	1,864	3,376	1,284	4,372
Concrete foundation.....	Con cimientos de concreto.....	1,064	1,140	320	636	480	336	1,200	336	988
Wood post foundation.....	Con cimientos de pilares de madera.....	4,480	1,620	2,720	3,244	1,108	1,528	2,176	948	3,384
Other construction.....	Otro tipo de construcción.....	360	288	32	252	124	344	400	96	156
Not reported.....	Unidades que no informaron.....	40	20	4	12	...	36	32	8	16
ELECTRIC LIGHTING	ALUMBRADO ELECTRICO									
With electric lights.....	Con alumbrado eléctrico.....	4,604	3,736	2,580	2,892	888	2,348	3,432	1,604	5,204
No electric lights.....	Sin alumbrado eléctrico.....	1,616	992	1,300	2,512	1,136	1,068	1,972	420	1,476
Not reported.....	Unidades que no informaron.....	36	44	12	56	8	36	80	32	16
SOURCE OF WATER	SUMINISTRO DE AGUA									
Public system.....	Acueducto público.....	4,332	3,160	2,276	1,816	336	1,588	3,516	1,616	5,996
Private well.....	Pozo privado.....	964	756	996	1,176	708	532	680	8	48
Cistern.....	Cisterna.....	20	52	4	312	60	88	96	84	172
Other.....	Otro o ninguno.....	912	756	600	2,128	928	1,200	1,132	336	468
Not reported.....	Unidades que no informaron.....	28	48	16	28	...	44	60	12	12
SEWAGE DISPOSAL	DISPOSICION DE AGUAS NEGRAS									
Public sewer.....	Alcantarillado público.....	560	1,400	8	564	4	524	640	372	1,328
Septic tank or cesspool.....	Tanque séptico o sumidero.....	512	500	568	888	136	248	432	36	932
Other or none.....	Otro o ninguno.....	5,156	2,852	3,304	3,936	1,868	2,652	4,328	1,612	4,424
Not reported.....	Unidades que no informaron.....	28	20	12	72	24	28	64	36	12
KITCHEN OR COOKING FACILITIES	COCINA O FACILIDADES DE COCINA									
Inside structure, for exclusive use.....	Dentro de la estructura, para uso exclusivo.....	4,958	4,257	3,505	5,176	1,894	2,650	4,209	1,776	6,020
Inside structure, shared.....	Dentro de la estructura, para uso de varias unidades.....	48	52	36	29	8	13	61	6	42
In another structure.....	En otra estructura.....	453	151	32	47	22	571	637	90	196
Outdoors.....	Al aire libre.....	58	26	34	43	17	23	215	12	18
None.....	Sin cocina o facilidades de cocina.....	740	288	284	166	89	194	359	170	419
All occupied units.....	Todas las unidades ocupadas.....	5,928	4,481	3,446	5,019	1,745	3,180	5,215	1,842	6,204
COOKING FUEL	COMBUSTIBLE PARA COCINAR									
Utility gas.....	Gas fluido (por tuberías).....	424	472	176	196	16	76	404	52	392
Electricity.....	Electricidad.....	96	180	196	112	28	72	224	56	352
Bottled, tank, or LP gas.....	Gas en tanques.....	216	556	300	452	136	424	448	216	508
Kerosene.....	Kerosina (gas por galones).....	3,520	2,200	2,208	2,012	656	1,460	2,752	1,284	3,876
Other fuel.....	Otro combustible.....	1,196	776	364	2,184	864	1,032	1,200	172	836
None.....	Ninguno.....	472	272	192	60	44	92	148	64	236
Not reported.....	Unidades que no informaron.....	4	24	12	4	...	24	40	...	4
CLOTHES WASHING MACHINE	MAQUINA DE LAVAR ROPA									
With washing machine.....	Con máquina de lavar ropa.....	332	328	368	368	84	96	292	112	624
No washing machine.....	Sin máquina de lavar ropa.....	5,588	4,132	3,072	4,640	1,656	3,052	4,888	1,724	5,576
Not reported.....	Unidades que no informaron.....	8	20	8	12	4	32	36	8	4
REFRIGERATOR	REFRIGERADORA									
Electric or gas.....	Eléctrica o de gas.....	2,356	1,928	1,160	1,188	268	884	1,808	888	2,660
Ice.....	De hielo.....	36	8	60	36	...	20
None.....	Ninguna.....	3,528	2,524	2,276	3,804	1,468	2,204	3,340	956	3,504
Not reported.....	Unidades que no informaron.....	8	28	12	28	...	32	32	...	20
AUTOMOBILES AVAILABLE	AUTOMOVILES DISPONIBLES									
1.....	1.....	532	508	500	436	192	272	620	244	908
2 or more.....	2 o más.....	72	52	48	96	48	16	60	4	92
None.....	Ninguno.....	5,316	3,896	2,892	4,476	1,504	2,868	4,504	1,592	5,196
Not reported.....	Unidades que no informaron.....	8	24	8	12	...	24	32	4	8
TELEVISION SETS	TELEVISORES									
1.....	1.....	1,012	1,292	676	636	168	496	1,184	364	1,892
2 or more.....	2 o más.....	4	8	8	8	...	8	20	8	32
None.....	Ninguno.....	4,904	3,136	2,756	4,368	1,576	2,652	3,984	1,464	4,264
Not reported.....	Unidades que no informaron.....	8	44	8	8	...	24	28	8	16
RADIO SETS	RADIOS									
1.....	1.....	3,936	3,304	2,544	3,536	1,160	2,284	3,488	1,360	4,424
2 or more.....	2 o más.....	80	80	48	52	56	40	108	32	140
None.....	Ninguno.....	1,908	1,072	840	1,408	524	820	1,584	448	1,636
Not reported.....	Unidades que no informaron.....	4	24	16	24	4	36	36	4	4

Table 10.—STRUCTURAL CHARACTERISTICS, EQUIPMENT, AND FACILITIES, FOR MUNICIPIOS AND PLACES OF 2,500 TO 50,000 INHABITANTS: 1960—Con.
 Tabla 10.—CARACTERISTICAS ESTRUCTURALES, EQUIPO Y SERVICIOS, PARA MUNICIPIOS Y LUGARES DE 2,500 A 50,000 HABITANTES: 1960—Con.

[Some data based on sample; see text.—Algunos datos están basados en muestra; vea el texto]

Subject	Tópico	Municipios—Con.									
		Mari-cao	Mau-nabo	Maya-güez	Mooa	Moro-vis	Na-guabo	Naran-jito	Oroco-vis	Pati-llas	
All housing units.....	Todas las unidades de vivienda.....	1,596	2,156	21,111	4,378	3,260	3,959	3,194	3,727	3,681	
UNITS IN STRUCTURE	UNIDADES EN LA ESTRUCTURA										
1.....	1.....	1,588	2,108	14,840	4,168	3,216	3,632	3,092	3,600	3,668	
2.....	2.....	12	40	2,812	72	32	132	76	120	12	
3 and 4.....	3 y 4.....	...	8	1,596	24	16	60	12	8	...	
5 or more.....	5 o más.....	1,860	112	...	136	12	
Not reported.....	Unidades que no informaron.....	4	4	
TYPE OF CONSTRUCTION	TIPO DE CONSTRUCCION										
Masonry walls.....	Paredes de concreto.....	352	652	6,948	1,064	628	1,020	596	912	1,552	
Concrete slab roof.....	Con techo de concreto.....	92	208	4,680	276	258	840	416	96	400	
Wood frame roof.....	Con techo de armazón de madera.....	260	444	2,268	788	360	180	180	816	1,152	
Wood frame walls.....	Paredes de madera.....	1,180	1,204	13,720	3,236	2,392	2,664	2,508	2,400	1,916	
Concrete foundation.....	Con cimientos de concreto.....	344	636	5,160	712	404	636	1,404	364	588	
Wood post foundation.....	Con cimientos de pilares de madera.....	836	568	8,560	2,524	1,988	2,028	1,404	2,036	1,328	
Other construction.....	Otro tipo de construcción.....	60	288	388	60	240	272	76	408	156	
Not reported.....	Unidades que no informaron.....	8	12	56	20	4	4	12	8	56	
ELECTRIC LIGHTING	ALUMBRADO ELECTRICO										
With electric lights.....	Con alumbrado eléctrico.....	772	1,324	18,436	2,808	1,852	2,852	2,228	2,136	2,492	
No electric lights.....	Sin alumbrado eléctrico.....	800	812	2,508	1,496	1,408	1,096	956	1,568	1,136	
Not reported.....	Unidades que no informaron.....	28	20	168	76	4	12	8	24	52	
SOURCE OF WATER	SUMINISTRO DE AGUA										
Public system.....	Acueducto público.....	256	1,004	18,136	944	1,552	2,832	932	1,124	1,848	
Private well.....	Pozo privado.....	336	76	1,256	156	204	204	1,124	492	628	
Cistern.....	Cisterna.....	124	8	136	228	172	32	136	92	76	
Other.....	Otro.....	868	1,052	1,480	2,972	1,336	880	992	1,988	1,104	
Not reported.....	Unidades que no informaron.....	16	16	104	80	...	12	8	32	24	
SEWAGE DISPOSAL	DISPOSICION DE AGUAS NEGRAS										
Public sewer.....	Alcantarillado público.....	124	144	8,684	296	228	684	168	240	260	
Septic tank or cesspool.....	Tanque séptico o sumidero.....	204	840	3,888	200	200	188	376	560	240	
Other or none.....	Otro o ninguno.....	1,260	1,136	8,456	3,800	2,836	3,080	2,636	2,804	3,108	
Not reported.....	Unidades que no informaron.....	12	36	84	84	...	8	12	124	72	
KITCHEN OR COOKING FACILITIES	COCINA O FACILIDADES DE COCINA										
Inside structure, for exclusive use..	Dentro de la estructura, para uso exclusivo.....	1,501	881	19,515	4,010	3,144	3,596	2,926	3,445	2,997	
Inside structure, shared.....	Dentro de la estructura, para uso de varias unidades	11	26	140	30	18	18	26	17	17	
In another structure.....	En otra estructura.....	15	1,093	113	29	22	58	113	156	333	
Outdoors.....	Al aire libre.....	10	22	93	54	10	16	9	12	95	
None.....	Sin cocina o facilidades de cocina.....	59	134	1,250	255	66	271	120	97	239	
All occupied units.....	Todas las unidades ocupadas.....	1,359	2,021	19,400	4,137	3,119	3,699	3,056	3,413	3,362	
COOKING FUEL	COMBUSTIBLE PARA COCINAR										
Utility gas.....	Gas fluido (por tuberías).....	44	48	3,852	216	124	232	160	88	80	
Electricity.....	Electricidad.....	52	28	708	120	76	16	36	48	36	
Bottled, tank, or LP gas.....	Gas en tanques.....	36	152	2,652	336	128	412	324	360	204	
Kerosene.....	Kerosina (gas por galones).....	444	716	9,136	1,276	1,580	2,136	1,652	1,332	1,504	
Other fuel.....	Otro combustible.....	692	908	1,680	2,008	1,172	696	804	1,492	1,472	
None.....	Ninguno.....	80	160	1,316	172	40	208	80	84	64	
Not reported.....	Unidades que no informaron.....	12	8	56	8	8	...	
CLOTHES WASHING MACHINE	MAQUINA DE LAVAR ROPA										
With washing machine.....	Con máquina de lavar ropa.....	56	36	4,320	252	144	176	180	156	64	
No washing machine.....	Sin máquina de lavar ropa.....	1,292	1,984	15,028	3,880	2,976	3,520	2,876	3,256	3,292	
Not reported.....	Unidades que no informaron.....	12	...	52	4	...	4	4	
REFRIGERATOR	REFRIGERADORA										
Electric or gas.....	Eléctrica o de gas.....	216	500	10,732	944	768	1,340	1,092	832	1,056	
Ice.....	De hielo.....	...	12	24	4	4	
None.....	Ninguna.....	1,124	1,496	8,540	3,176	2,348	2,344	1,952	2,552	2,292	
Not reported.....	Unidades que no informaron.....	20	12	104	16	4	12	12	28	8	
AUTOMOBILES AVAILABLE	AUTOMOVILES DISPONIBLES										
1.....	1.....	136	84	3,916	304	224	360	292	244	256	
2 or more.....	2 o más.....	24	16	368	28	24	32	20	16	28	
None.....	Ninguno.....	1,188	1,912	14,976	3,792	2,868	3,300	2,744	3,136	3,068	
Not reported.....	Unidades que no informaron.....	12	8	140	12	4	8	...	16	8	
TELEVISION SETS	TELEVISORES										
1.....	1.....	128	172	7,652	328	452	640	788	384	388	
2 or more.....	2 o más.....	...	8	36	4	4	
None.....	Ninguno.....	1,216	1,832	11,636	3,800	2,668	3,056	2,260	3,016	2,964	
Not reported.....	Unidades que no informaron.....	16	8	76	4	...	4	4	12	8	
RADIO SETS	RADIOS										
1.....	1.....	792	1,324	14,444	2,476	2,284	2,624	2,324	2,420	2,324	
2 or more.....	2 o más.....	12	16	792	24	28	36	60	48	36	
None.....	Ninguno.....	544	676	4,104	1,628	808	1,040	672	940	996	
Not reported.....	Unidades que no informaron.....	12	4	60	8	4	4	

Table 10.—STRUCTURAL CHARACTERISTICS, EQUIPMENT, AND FACILITIES, FOR MUNICIPIOS AND PLACES OF 2,500 TO 50,000 INHABITANTS: 1960—Con.
 Tabla 10.—CARACTERISTICAS ESTRUCTURALES, EQUIPO Y SERVICIOS, PARA MUNICIPIOS Y LUGARES DE 2,500 A 50,000 HABITANTES: 1960—Con.

[Some data based on sample; see text.—Algunos datos están basados en muestra; vea el texto]

Subject	Tópico	Municipios—Con.								
		Peñue- las	Ponce	Quebra- dillas	Rincón	Río Grande	Sabana Grande	San- línas	San Germán	San Juan
All housing units.....	Todas las unidades de vivienda.....	3,045	33,663	2,815	2,079	3,614	3,715	5,362	6,555	105,581
UNITS IN STRUCTURE	UNIDADES EN LA ESTRUCTURA									
1.....	1.....	3,028	29,156	2,680	2,024	3,536	3,352	5,048	6,212	71,788
2.....	2.....	12	1,728	100	52	68	156	96	224	12,048
3 and 4.....	3 y 4.....	...	668	28	4	8	116	44	100	7,944
5 or more.....	5 o más.....	4	2,108	4	92	172	20	13,692
Not reported.....	Unidades que no informaron.....	108
TYPE OF CONSTRUCTION	TIPO DE CONSTRUCCION									
Masonry walls.....	Paredes de concreto.....	252	10,540	764	84	1,512	808	912	1,536	68,768
Concrete slab roof.....	Con techo de concreto.....	48	7,140	452	64	912	412	432	804	60,308
Wood frame roof.....	Con techo de armazón de madera.....	204	3,400	312	20	600	396	480	732	8,260
Wood frame walls.....	Paredes de madera.....	2,684	22,364	2,000	1,848	1,972	2,836	3,904	4,872	34,816
Concrete foundation.....	Con cimientos de concreto.....	356	7,012	344	440	216	904	556	780	11,284
Wood post foundation.....	Con cimientos de pilares de madera.....	2,328	15,352	1,656	1,408	1,756	1,932	3,348	4,092	23,532
Other construction.....	Otro tipo de construcción.....	104	536	44	140	120	56	520	124	1,036
Not reported.....	Unidades que no informaron.....	4	220	4	8	8	16	24	24	960
ELECTRIC LIGHTING	ALUMBRADO ELECTRICO									
With electric lights.....	Con alumbrado eléctrico.....	1,860	29,336	2,352	1,772	2,380	2,572	4,328	4,224	101,732
No electric lights.....	Sin alumbrado eléctrico.....	1,180	3,892	444	288	1,188	1,124	980	2,276	2,652
Not reported.....	Unidades que no informaron.....	4	432	16	20	44	20	52	56	1,156
SOURCE OF WATER	SUMINISTRO DE AGUA									
Public system.....	Acueducto público.....	1,616	27,928	1,540	840	2,240	2,176	4,316	3,372	102,628
Private well.....	Pozo privado.....	316	1,620	44	388	116	444	380	1,276	268
Cistern.....	Cisternas.....	40	212	796	16	116	36	16	144	72
Other.....	Otro.....	1,048	3,460	420	812	1,096	1,040	568	1,720	1,536
Not reported.....	Unidades que no informaron.....	24	440	12	24	44	20	80	44	1,076
SEWAGE DISPOSAL	DISPOSICION DE AGUAS NEGRAS									
Public sewer.....	Alcantarillado público.....	196	13,664	320	4	640	756	728	1,320	67,640
Septic tank or cesspool.....	Tanque séptico o sumidero.....	284	6,716	308	216	236	316	404	772	19,312
Other or none.....	Otro o ninguno.....	2,536	12,984	2,172	1,688	2,712	2,556	2,824	4,396	17,376
Not reported.....	Unidades que no informaron.....	48	296	12	172	24	88	1,404	68	1,252
KITCHEN OR COOKING FACILITIES	COCINA O FACILIDADES DE COCINA									
Inside structure, for exclusive use.....	Dentro de la estructura, para uso exclusivo.....	2,472	30,627	2,653	1,887	3,229	3,321	4,065	6,036	99,106
Inside structure, shared.....	Dentro de la estructura, para uso de varias unidades.....	30	185	11	14	40	31	69	31	1,025
In another structure.....	En otra estructura.....	265	446	26	29	118	104	498	41	857
Outdoors.....	Al aire libre.....	57	533	7	18	17	48	85	38	284
None.....	Sin cocina o facilidades de cocina.....	221	1,872	118	131	210	211	645	409	4,309
All occupied units.....	Todas las unidades ocupadas.....	2,777	30,939	2,628	1,909	3,357	3,379	4,906	5,972	100,265
COOKING FUEL	COMBUSTIBLE PARA COCINAR									
Utility gas.....	Gas fluido (por tuberías).....	152	7,972	264	60	212	368	336	796	32,688
Electricity.....	Electricidad.....	64	968	52	100	264	148	84	196	20,180
Bottled, tank, or LP gas.....	Gas en tanques.....	340	2,912	252	184	312	208	256	472	9,676
Kerosene.....	Kerosina (gas por galones).....	1,024	14,476	1,568	944	1,592	1,760	3,156	2,788	32,932
Other fuel.....	Otro combustible.....	1,088	3,040	404	552	804	760	552	1,300	752
None.....	Ninguno.....	92	1,448	84	64	164	116	500	400	3,444
Not reported.....	Unidades que no informaron.....	12	128	4	4	8	20	20	20	592
CLOTHES WASHING MACHINE	MAQUINA DE LAVAR ROPA									
With washing machine.....	Con máquina de lavar ropa.....	140	6,476	492	168	172	232	404	792	37,332
No washing machine.....	Sin máquina de lavar ropa.....	2,624	24,288	2,132	1,740	3,180	3,136	4,472	5,156	62,172
Not reported.....	Unidades que no informaron.....	8	180	4	...	4	12	28	24	760
REFRIGERATOR	REFRIGERADORA									
Electric or gas.....	Eléctrica o de gas.....	956	18,556	916	632	1,296	1,176	2,064	2,208	78,900
Ice.....	De hielo.....	4	260	8	12	28	232
None.....	Ninguna.....	1,800	11,876	1,696	1,276	2,044	2,176	2,800	3,688	20,088
Not reported.....	Unidades que no informaron.....	12	252	16	...	16	20	28	48	1,044
AUTOMOBILES AVAILABLE	AUTOMOVILES DISPONIBLES									
1.....	1.....	240	5,456	384	184	420	404	452	840	30,412
2 or more.....	2 o más.....	24	620	16	12	28	56	28	100	4,152
None.....	Ninguno.....	2,488	24,672	2,212	1,712	2,900	2,900	4,388	4,984	64,856
Not reported.....	Unidades que no informaron.....	20	196	16	...	8	20	36	48	844
TELEVISION SETS	TELEVISORES									
1.....	1.....	364	11,824	624	416	856	1,136	1,468	1,468	62,448
2 or more.....	2 o más.....	4	88	12	4	12	8	1,664
None.....	Ninguno.....	2,392	18,812	2,000	1,492	2,472	2,520	3,728	4,468	35,372
Not reported.....	Unidades que no informaron.....	12	220	4	...	16	4	28	28	780
RADIO SETS	RADIOS									
1.....	1.....	1,824	23,168	1,952	1,480	2,416	2,588	3,352	4,220	76,840
2 or more.....	2 o más.....	68	1,288	52	20	48	108	92	160	7,116
None.....	Ninguno.....	854	6,300	600	408	872	672	1,424	1,564	15,596
Not reported.....	Unidades que no informaron.....	16	188	24	...	20	12	36	28	712

Table 10.—STRUCTURAL CHARACTERISTICS, EQUIPMENT, AND FACILITIES, FOR MUNICIPIOS AND PLACES OF 2,500 TO 50,000 INHABITANTS: 1960—CON.
 Tabla 10.—CARACTERISTICAS ESTRUCTURALES, EQUIPO Y SERVICIOS, PARA MUNICIPIOS Y LUGARES DE 2,500 A 50,000 HABITANTES: 1960—CON.

[Some data based on sample; see text.—Algunos datos están basados en muestra; vea el texto]

Subject	Tópico	Municipios—Con.								
		San Lorenzo	San Sebastián	Santa Isabel	Toa Alta	Toa Baja	Trujillo Alto	Utua	Vega Alta	Vega Baja
All housing units.....	Todas las unidades de vivienda.....	5,491	7,060	3,323	3,185	3,883	3,695	8,193	3,602	6,522
UNITS IN STRUCTURE	UNIDADES EN LA ESTRUCTURA									
1.....	1.....	4,968	6,680	3,112	3,028	3,704	3,528	7,864	3,412	6,156
2.....	2.....	328	140	64	76	84	148	228	76	128
3 and 4.....	3 y 4.....	84	52	40	28	40	8	80	12	80
5 or more.....	5 o más.....	112	188	108	56	56	8	20	100	156
Not reported.....	Unidades que no informaron.....
TYPE OF CONSTRUCTION	TIPO DE CONSTRUCCION									
Masonry walls.....	Paredes de concreto.....	1,376	1,012	272	1,016	1,764	1,956	1,644	1,292	2,032
Concrete slab roof.....	Con techo de concreto.....	880	712	160	644	1,324	1,296	984	704	1,416
Wood frame roof.....	Con techo de armazón de madera.....	496	300	112	372	440	660	1,060	588	616
Wood frame walls.....	Paredes de madera.....	3,468	5,508	2,816	1,976	2,016	1,496	6,072	2,240	4,136
Concrete foundation.....	Con cimientos de concreto.....	1,304	1,304	616	388	540	460	1,416	576	1,168
Wood post foundation.....	Con cimientos de pilares de madera.....	2,164	4,204	2,200	1,588	1,476	1,036	4,656	1,664	2,968
Other construction.....	Otro tipo de construcción.....	584	492	228	196	84	208	440	68	340
Not reported.....	Unidades que no informaron.....	64	48	8	...	20	32	36	...	12
ELECTRIC LIGHTING	ALUMBRADO ELECTRICO									
With electric lights.....	Con alumbrado eléctrico.....	2,844	4,860	2,612	2,280	3,312	3,120	4,812	2,624	5,228
No electric lights.....	Sin alumbrado eléctrico.....	2,556	2,112	672	892	552	528	3,324	960	1,276
Not reported.....	Unidades que no informaron.....	92	88	40	16	20	44	56	16	16
SOURCE OF WATER	SUMINISTRO DE AGUA									
Public system.....	Acueducto público.....	1,968	3,000	2,732	1,244	3,444	2,196	3,000	2,456	5,212
Private well.....	Pozo privado.....	772	1,708	296	880	252	208	1,116	476	356
Cistern.....	Cisterna.....	128	428	88	324	36	108	480	172	292
Other.....	Otro.....	2,552	1,864	168	728	60	1,120	3,528	476	656
Not reported.....	Unidades que no informaron.....	72	60	40	12	92	60	68	20	4
SEWAGE DISPOSAL	DISPOSICION DE AGUAS NEGRAS									
Public sewer.....	Alcantarillado público.....	824	840	464	272	320	64	968	476	1,152
Septic tank or cesspool.....	Tanque séptico o sumidero.....	224	792	484	132	668	1,260	624	384	488
Other or none.....	Otro o ninguno.....	4,368	5,136	2,336	2,776	2,820	1,796	6,432	2,720	4,864
Not reported.....	Unidades que no informaron.....	76	292	40	8	76	572	168	20	16
KITCHEN OR COOKING FACILITIES	COCINA O FACILIDADES DE COCINA									
Inside structure, for exclusive use.....	Dentro de la estructura, para uso exclusivo.....	5,164	6,523	2,663	2,771	3,631	3,309	7,689	3,262	5,951
Inside structure, shared.....	Dentro de la estructura, para uso de varias unidades.....	46	46	20	19	11	21	28	7	50
In another structure.....	En otra estructura.....	55	63	180	169	18	184	176	51	76
Outdoors.....	Al aire libre.....	16	53	60	11	14	16	54	28	52
None.....	Sin cocina o facilidades de cocina.....	210	375	400	215	209	165	246	254	393
All occupied units.....	Todas las unidades ocupadas.....	5,143	6,638	3,048	2,985	3,763	3,522	7,488	3,324	6,017
COOKING FUEL	COMBUSTIBLE PARA COCINAR									
Utility gas.....	Gas fluido (por tuberías).....	140	444	256	184	328	284	460	256	588
Electricity.....	Electricidad.....	144	352	88	132	276	224	228	72	160
Bottled, tank, or LP gas.....	Gas en tanques.....	392	644	172	152	348	400	876	304	516
Kerosene.....	Kerosina (gas por galones).....	1,808	3,168	1,908	1,956	2,584	2,052	2,612	1,936	3,552
Other fuel.....	Otro combustible.....	2,512	1,864	308	428	112	448	3,156	652	1,084
None.....	Ninguno.....	84	148	308	132	116	88	140	104	112
Not reported.....	Unidades que no informaron.....	64	16	8	4	...	24	16	...	4
CLOTHES WASHING MACHINE	MAQUINA DE LAVAR ROPA									
With washing machine.....	Con máquina de lavar ropa.....	236	748	204	156	560	484	500	156	436
No washing machine.....	Sin máquina de lavar ropa.....	4,856	5,868	2,836	2,828	3,204	3,012	6,972	3,160	5,572
Not reported.....	Unidades que no informaron.....	52	20	8	4	...	24	16	8	8
REFRIGERATOR	REFRIGERADORA									
Electric or gas.....	Eléctrica o de gas.....	1,244	1,892	1,252	1,144	2,128	1,996	2,160	1,452	2,708
Ice.....	De hielo.....	...	20	4	16	...	8
None.....	Ninguna.....	3,840	4,684	1,788	1,840	1,636	1,500	5,292	1,860	3,292
Not reported.....	Unidades que no informaron.....	60	40	8	4	...	20	20	12	8
AUTOMOBILES AVAILABLE	AUTOMOVILES DISPONIBLES									
1.....	1.....	392	640	316	436	620	732	660	396	724
2 or more.....	2 o más.....	40	68	20	28	48	32	72	52	48
None.....	Ninguno.....	4,620	5,872	2,700	2,520	3,084	2,732	6,732	2,868	5,232
Not reported.....	Unidades que no informaron.....	92	56	12	4	12	24	24	8	12
TELEVISION SETS	TELEVISORES									
1.....	1.....	896	912	636	784	1,488	1,224	904	964	1,972
2 or more.....	2 o más.....	20	8	8	4	8	12	...	4	20
None.....	Ninguno.....	4,176	5,668	2,384	2,196	2,264	2,252	6,564	2,344	4,012
Not reported.....	Unidades que no informaron.....	52	48	20	4	4	32	20	12	12
RADIO SETS	RADIOS									
1.....	1.....	3,532	4,560	2,096	1,964	2,816	2,588	5,400	2,504	4,348
2 or more.....	2 o más.....	88	96	92	80	128	32	156	72	76
None.....	Ninguno.....	1,464	1,952	852	940	808	868	1,908	744	1,572
Not reported.....	Unidades que no informaron.....	60	28	8	4	12	32	24	4	20

Table 10.—STRUCTURAL CHARACTERISTICS, EQUIPMENT, AND FACILITIES, FOR MUNICIPIOS AND PLACES OF 2,500 TO 50,000 INHABITANTS: 1960—Con.
 Tabla 10.—CARACTERÍSTICAS ESTRUCTURALES, EQUIPO Y SERVICIOS, PARA MUNICIPIOS Y LUGARES DE 2,500 A 50,000 HABITANTES: 1960—Con.

[Some data based on sample; see text.—Algunos datos están basados en muestra; vea el texto]

Subject	Tópico	Municipios—Con.				Places—Lugares				
		Vieques	Villalba	Yabucoa	Yauco	Adjuntas	Aguada	Agüadilla	Aibonito	Arceibo
All housing units.....	Todas las unidades de vivienda.....	1,931	2,986	6,001	7,382	1,223	913	4,161	1,237	7,568
UNITS IN STRUCTURE	UNIDADES EN LA ESTRUCTURA									
1.....	1.....	1,900	2,936	5,876	6,712	942	824	3,696	965	4,772
2.....	2.....	20	48	80	484	50	53	345	100	772
3 and 4.....	3 y 4.....	32	124	8	8	68	16	844
5 or more.....	5 o más.....	12	...	8	60	4	156	1,180
Not reported.....	Unidades que no informaron.....	4	...	223	28	48
TYPE OF CONSTRUCTION	TIPO DE CONSTRUCCION									
Masonry walls.....	Paredes de concreto.....	448	448	1,920	1,336	438	85	888	348	3,700
Concrete slab roof.....	Con techo de concreto.....	304	72	984	556	91	57	408	292	2,852
Wood frame roof.....	Con techo de armazón de madera.....	144	376	936	780	347	28	480	56	848
Wood frame walls.....	Paredes de madera.....	1,384	2,480	3,348	5,844	773	796	3,097	753	3,436
Concrete foundation.....	Con cimientos de concreto.....	340	344	948	2,124	174	373	1,589	121	1,060
Wood post foundation.....	Con cimientos de pilares de madera.....	1,044	2,136	2,400	3,720	599	423	1,508	632	2,356
Other construction.....	Otro tipo de construcción.....	92	56	724	168	12	32	172	132	436
Not reported.....	Unidades que no informaron.....	8	...	8	32	4	4	36
ELECTRIC LIGHTING	ALUMBRADO ELECTRICO									
With electric lights.....	Con alumbrado eléctrico.....	1,460	1,820	3,308	4,936	1,090	864	3,865	1,149	7,212
No electric lights.....	Sin alumbrado eléctrico.....	464	1,136	2,676	2,352	116	45	272	72	304
Not reported.....	Unidades que no informaron.....	8	28	16	92	17	4	24	16	52
SOURCE OF WATER	SUMINISTRO DE AGUA									
Public system.....	Acueducto público.....	1,336	1,516	2,884	4,296	1,132	897	4,025	1,117	7,428
Private well.....	Pozo privado.....	84	260	624	960	12	...	28	16	24
Cistern.....	Cisterna.....	120	24	112	116	...	4	4	...	16
Other.....	Otro.....	392	1,168	2,352	1,936	29	4	68	92	76
Not reported.....	Unidades que no informaron.....	..	16	28	72	50	8	36	12	24
SEWAGE DISPOSAL	DISPOSICION DE AGUAS NEGRAS									
Public sewer.....	Alcantarillado público.....	28	24	640	728	302	393	1,729	729	4,704
Septic tank or cesspool.....	Tanque séptico o sumidero.....	188	264	216	948	393	203	368	132	1,128
Other or none.....	Otro o ninguno.....	1,692	2,692	4,460	5,644	478	317	2,040	364	1,712
Not reported.....	Unidades que no informaron.....	24	4	684	60	50	...	24	12	24
KITCHEN OR COOKING FACILITIES	COCINA O FACILIDADES DE COCINA									
Inside structure, for exclusive use.....	Dentro de la estructura, para uso exclusivo.....	1,585	2,493	3,666	6,528	1,141	869	3,901	1,175	7,195
Inside structure, shared.....	Dentro de la estructura, para uso de varias unidades.....	7	18	20	34	4	4	42	6	49
In another structure.....	En otra estructura.....	109	216	1,788	270	8	3	30	13	20
Outdoors.....	Al aire libre.....	12	123	59	87	1	4	17	1	3
None.....	Sin cocina o facilidades de cocina.....	218	136	468	463	69	33	171	42	301
All occupied units.....	Todas las unidades ocupadas.....	1,692	2,863	5,618	6,782	1,151	868	3,813	1,178	7,113
COOKING FUEL	COMBUSTIBLE PARA COCINAR									
Utility gas.....	Gas fluido (por tuberías).....	40	184	260	508	116	131	668	335	2,332
Electricity.....	Electricidad.....	4	28	156	184	144	44	288	169	276
Bottled, tank, or LP gas.....	Gas en tanques.....	188	160	284	492	91	211	476	121	992
Kerosene.....	Kerosina (gas por galones).....	1,216	1,244	1,876	3,228	713	446	1,997	472	2,993
Other fuel.....	Otro combustible.....	116	1,208	2,660	2,064	50	16	252	61	248
None.....	Ninguno.....	128	36	372	280	37	20	120	20	256
Not reported.....	Unidades que no informaron.....	...	8	8	24	12	...	16
CLOTHES WASHING MACHINE	MAQUINA DE LAVAR ROPA									
With washing machine.....	Con máquina de lavar ropa.....	204	76	124	568	157	255	940	266	1,600
No washing machine.....	Sin máquina de lavar ropa.....	1,488	2,788	5,488	6,188	994	609	2,865	932	5,505
Not reported.....	Unidades que no informaron.....	...	4	4	24	...	4	8	...	8
REFRIGERATOR	REFRIGERADORA									
Electric or gas.....	Eléctricas o de gas.....	624	872	1,432	2,260	532	446	1,989	791	4,289
Ice.....	De hielo.....	...	24	8	8	4	...	8	8	...
None.....	Ninguna.....	1,060	1,984	4,152	4,464	611	418	1,796	375	2,800
Not reported.....	Unidades que no informaron.....	8	12	8	48	4	4	20	4	24
AUTOMOBILES AVAILABLE	AUTOMOVILES DISPONIBLES									
1.....	1.....	160	212	284	892	161	147	448	170	1,452
2 or more.....	2 o más.....	24	36	28	88	17	16	16	8	172
None.....	Ninguno.....	1,508	2,620	5,292	5,732	969	705	3,345	992	5,469
Not reported.....	Unidades que no informaron.....	12	68	4	...	4	8	20
TELEVISION SETS	TELEVISORES									
1.....	1.....	376	276	880	1,324	268	283	1,212	605	2,812
2 or more.....	2 o más.....	8	...	12	8	4	...	4	...	56
None.....	Ninguno.....	1,308	2,584	4,700	5,392	879	585	2,581	569	4,225
Not reported.....	Unidades que no informaron.....	...	8	24	56	16	4	20
RADIO SETS	RADIOS									
1.....	1.....	1,216	2,088	3,524	4,952	965	637	2,893	872	5,477
2 or more.....	2 o más.....	52	24	132	84	17	20	80	48	244
None.....	Ninguno.....	424	748	1,952	1,712	169	207	816	258	1,356
Not reported.....	Unidades que no informaron.....	...	8	8	32	...	4	24	...	36

Table 10.—STRUCTURAL CHARACTERISTICS, EQUIPMENT, AND FACILITIES, FOR MUNICIPIOS AND PLACES OF 2,500 TO 50,000 INHABITANTS: 1960—Con.
 Tabla 10.—CARACTERISTICAS ESTRUCTURALES, EQUIPO Y SERVICIOS, PARA MUNICIPIOS Y LUGARES DE 2,500 A 50,000 HABITANTES: 1960—Con.

[Some data based on sample; see text.—Algunos datos están basados en muestra; vea el texto]

Subject	Tópico	Places--Lugares--Con.								
		Arroyo	Bahomamey	Barranquitas	Bayamón	Cabo Rojo	Caguas	Carolina	Cataño	Cayey
All housing units.....	Todas las unidades de vivienda.....	926	654	1,082	3,559	845	7,659	693	1,999	4,676
UNITS IN STRUCTURE	UNIDADES EN LA ESTRUCTURA									
1.....	1.....	853	501	894	2,707	714	4,691	495	1,758	3,408
2.....	2.....	57	8	160	408	78	1,280	111	153	604
3 and 4.....	3 y 4.....	8	4	28	192	37	872	71	72	236
5 or more.....	5 o más.....	8	141	...	252	8	816	16	16	428
Not reported.....	Unidades que no informaron.....	8
TYPE OF CONSTRUCTION	TIPO DE CONSTRUCCION									
Masonry walls.....	Paredes de concreto.....	231	235	188	1,572	131	3,652	214	349	1,748
Concrete slab roof.....	Con techo de concreto.....	41	223	152	1,328	74	2,908	178	217	1,476
Wood frame roof.....	Con techo de armazón de madera.....	190	12	36	244	57	744	36	132	272
Wood frame walls.....	Paredes de madera.....	655	403	882	1,947	706	3,727	447	1,614	2,780
Concrete foundation.....	Con cimientos de concreto.....	323	63	419	744	204	1,500	198	614	884
Wood post foundation.....	Con cimientos de pilares de madera.....	332	340	463	1,203	502	2,227	249	1,000	1,896
Other construction.....	Otro tipo de construcción.....	40	16	12	12	8	252	12	28	140
Not reported.....	Unidades que no informaron.....	28	...	28	20	8	8
ELECTRIC LIGHTING	ALUMBRADO ELECTRICO									
With electric lights.....	Con alumbrado eléctrico.....	805	572	1,018	3,419	800	7,175	673	1,907	4,456
No electric lights.....	Sin alumbrado eléctrico.....	117	82	64	96	29	408	20	76	204
Not reported.....	Unidades que no informaron.....	4	44	16	76	...	16	16
SOURCE OF WATER	SUMINISTRO DE AGUA									
Public system.....	Acueducto público.....	894	575	830	3,479	825	7,567	685	1,939	4,608
Private well.....	Pozo privado.....	8	4	24	4	4	8	...	8	12
Cistern.....	Cisterna.....	8	4	8	8
Other.....	Otro.....	12	63	216	24	8	36	...	24	20
Not reported.....	Unidades que no informaron.....	12	12	4	52	8	48	4	20	28
SEWAGE DISPOSAL	DISPOSICION DE AGUAS NEGRAS									
Public sewer.....	Alcantarillado público.....	97	239	264	2,359	605	5,483	467	88	1,528
Septic tank or cesspool.....	Tanque séptico o sumidero.....	251	67	355	336	20	212	16	775	640
Other or none.....	Otro o ninguno.....	538	348	455	820	208	1,932	210	1,116	2,500
Not reported.....	Unidades que no informaron.....	40	...	8	44	12	32	...	20	8
KITCHEN OR COOKING FACILITIES	COCINA O FACILIDADES DE COCINA									
Inside structure, for exclusive use..	Dentro de la estructura, para uso exclusivo.....	852	647	1,014	3,293	800	7,085	591	1,824	4,331
Inside structure, shared.....	Dentro de la estructura, para uso de varias unidades	9	...	7	67	5	39	6	22	58
In another structure.....	En otra estructura.....	15	1	3	27	6	78	9	24	26
Outdoors.....	Al aire libre.....	4	1	1	5	4	17	3	11	5
None.....	Sin cocina o facilidades de cocina.....	46	5	57	167	30	440	84	118	256
All occupied units.....	Todas las unidades ocupadas.....	878	614	982	3,360	809	7,307	671	1,914	4,373
COOKING FUEL	COMBUSTIBLE PARA COCINAR									
Utility gas.....	Gas fluido (por tuberías).....	121	185	97	984	133	1,343	122	164	576
Electricity.....	Electricidad.....	45	74	49	204	188	320	12	168	96
Bottled, tank, or LP gas.....	Gas en tanques.....	85	41	112	784	225	1,683	204	348	708
Kerosene.....	Kerosina (gas por galones).....	506	269	653	1,068	229	3,513	317	1,086	2,633
Other fuel.....	Otro combustible.....	77	37	37	164	17	72	4	20	204
None.....	Ninguno.....	40	8	34	112	17	348	8	124	148
Not reported.....	Unidades que no informaron.....	4	44	...	28	4	4	8
CLOTHES WASHING MACHINE	MAQUINA DE LAVAR ROPA									
With washing machine.....	Con máquina de lavar ropa.....	138	128	161	860	342	1,567	173	472	512
No washing machine.....	Sin máquina de lavar ropa.....	732	486	817	2,452	467	5,708	498	1,442	3,849
Not reported.....	Unidades que no informaron.....	8	...	4	48	...	32	12
REFRIGERATOR	REFRIGERADORA									
Electric or gas.....	Eléctrica o de gas.....	522	255	465	2,572	667	4,893	490	1,398	2,525
Ice.....	De hielo.....	8	...	8
None.....	Ninguna.....	348	359	517	732	129	2,338	177	508	1,832
Not reported.....	Unidades que no informaron.....	8	48	13	68	4	8	16
AUTOMOBILES AVAILABLE	AUTOMOVILES DISPONIBLES									
1.....	1.....	146	62	82	712	133	1,471	129	184	600
2 or more.....	2 o más.....	4	12	22	52	42	140	20	...	24
None.....	Ninguno.....	720	540	867	2,536	630	5,644	522	1,722	3,729
Not reported.....	Unidades que no informaron.....	8	...	11	60	4	52	...	8	20
TELEVISION SETS	TELEVISORES									
1.....	1.....	279	144	337	1,960	496	4,085	349	1,167	2,096
2 or more.....	2 o más.....	12	...	4	24	17	40	24	20	12
None.....	Ninguno.....	587	470	641	1,340	288	3,130	294	723	2,253
Not reported.....	Unidades que no informaron.....	36	8	52	4	4	12
RADIO SETS	RADIOS									
1.....	1.....	374	470	735	2,688	617	5,424	491	1,434	3,549
2 or more.....	2 o más.....	53	4	7	120	75	300	39	76	156
None.....	Ninguno.....	247	140	240	524	113	1,523	129	396	660
Not reported.....	Unidades que no informaron.....	4	28	4	60	12	8	8

Table 10.—STRUCTURAL CHARACTERISTICS, EQUIPMENT, AND FACILITIES, FOR MUNICIPIOS AND PLACES OF 2,500 TO 50,000 INHABITANTS: 1960—Con.
 Tabla 10.—CARACTERISTICAS ESTRUCTURALES, EQUIPO Y SERVICIOS, PARA MUNICIPIOS Y LUGARES DE 2,500 A 50,000 HABITANTES: 1960—Con.

[Some data based on sample; see text.—Algunos datos están basados en muestra; vea el texto]

Subject	Tópico	Places--Lugares--Con.								
		Giales	Cidra	Coamo	Comerio	Corozal	Ensenada	Fajardo	Florida Adentro	Florida Afuera
All housing units.....	Todas las unidades de vivienda.....	758	707	2,765	1,142	799	801	3,303	651	884
UNITS IN STRUCTURE	UNIDADES EN LA ESTRUCTURA									
1.....	1.....	701	603	2,517	823	490	769	2,831	635	876
2.....	2.....	45	64	124	267	151	12	216	16	...
3 and 4.....	3 y 4.....	12	32	40	28	27	12	144	...	8
5 or more.....	5 o más.....	...	8	84	24	131	8	104
Not reported.....	Unidades que no informaron.....	8
TYPE OF CONSTRUCTION	TIPO DE CONSTRUCCION									
Masonry walls.....	Paredes de concreto.....	176	201	368	370	506	12	942	70	335
Concrete slab roof.....	Con techo de concreto.....	82	133	192	267	352	12	669	37	109
Wood frame roof.....	Con techo de armazón de madera.....	94	68	176	103	154	...	273	33	226
Wood frame walls.....	Paredes de madera.....	578	494	2,285	772	293	594	2,217	973	514
Concrete foundation.....	Con cimientos de concreto.....	103	225	531	525	166	126	750	37	301
Wood post foundation.....	Con cimientos de pilares de madera.....	475	269	1,734	247	127	468	1,467	536	413
Other construction.....	Otro tipo de construcción.....	4	8	104	179	108	8	35
Not reported.....	Unidades que no informaron.....	...	4	8	16	36
ELECTRIC LIGHTING	ALUMBRADO ELECTRICO									
With electric lights.....	Con alumbrado eléctrico.....	713	687	2,377	1,062	791	651	2,906	552	697
No electric lights.....	Sin alumbrado eléctrico.....	45	20	340	80	8	134	341	95	187
Not reported.....	Unidades que no informaron.....	48	16	56	4	...
SOURCE OF WATER	SUMINISTRO DE AGUA									
Public system.....	Acueducto público.....	750	699	2,609	1,130	783	684	3,235	635	868
Private well.....	Pozo privado.....	8	4	81
Cistern.....	Cisterna.....	8
Other.....	Otro.....	...	4	84	4	12	20	16	8	16
Not reported.....	Unidades que no informaron.....	...	4	72	16	52	8	...
SEWAGE DISPOSAL	DISPOSICION DE AGUAS NEGRAS									
Public sewer.....	Alcantarillado público.....	262	530	935	322	428	350	1,215	8	27
Septic tank or cesspool.....	Tanque séptico o sumidero.....	131	149	691	159	197	171	232	111	35
Other or none.....	Otro o ninguno.....	365	28	1,095	649	174	264	1,792	528	818
Not reported.....	Unidades que no informaron.....	44	12	...	16	64	4	4
KITCHEN OR COOKING FACILITIES	COCINA O FACILIDADES DE COCINA									
Inside structure, for exclusive use.....	Dentro de la estructura, para uso exclusivo.....	711	690	2,431	1,091	752	729	3,035	642	765
Inside structure, shared.....	Dentro de la estructura, para uso de varias unidades.....	...	2	28	8	2	7	46	2	...
In another structure.....	En otra estructura.....	5	1	33	6	5	4	29	3	3
Outdoors.....	Al aire libre.....	121	...	1	1	8	...	1
None.....	Sin cocina o facilidades de cocina.....	42	14	152	37	39	60	183	4	115
All occupied units.....	Todas las unidades ocupadas.....	715	674	2,574	1,089	661	712	3,120	623	805
COOKING FUEL	COMBUSTIBLE PARA COCINAR									
Utility gas.....	Gas fluido (por tuberías).....	88	31	361	99	92	102	285	8	8
Electricity.....	Electricidad.....	20	89	127	83	60	16	187	71	36
Bottled, tank, or LP gas.....	Gas en tanques.....	217	123	103	166	235	143	667	63	20
Kerosene.....	Kerosina (gas por galones).....	326	423	1,534	701	270	382	1,745	442	609
Other fuel.....	Otro combustible.....	24	4	274	12	...	16	65	39	96
None.....	Ninguno.....	40	4	159	28	4	53	151	...	32
Not reported.....	Unidades que no informaron.....	16	20	...	4
CLOTHES WASHING MACHINE	MAQUINA DE LAVAR ROPA									
With washing machine.....	Con máquina de lavar ropa.....	116	108	278	119	119	188	635	51	24
No washing machine.....	Sin máquina de lavar ropa.....	599	566	2,276	970	542	524	2,457	572	773
Not reported.....	Unidades que no informaron.....	20	28	...	8
REFRIGERATOR	REFRIGERADORA									
Electric or gas.....	Eléctrica o de gas.....	454	366	1,364	618	430	426	2,013	284	263
Ice.....	De hielo.....	24	...	8
None.....	Ninguna.....	261	304	1,186	471	207	286	1,066	331	538
Not reported.....	Unidades que no informaron.....	...	4	24	33	8	4
AUTOMOBILES AVAILABLE	AUTOMOVILES DISPONIBLES									
1.....	1.....	141	77	452	150	127	168	557	75	76
2 or more.....	2 o más.....	20	19	8	8	8	4	45	12	4
None.....	Ninguno.....	554	574	2,098	931	522	540	2,490	532	721
Not reported.....	Unidades que no informaron.....	...	4	16	...	4	...	28	4	4
TELEVISION SETS	TELEVISORES									
1.....	1.....	309	289	761	432	307	262	1,188	166	207
2 or more.....	2 o más.....	...	4	...	4	...	4	24
None.....	Ninguno.....	406	381	1,789	653	354	446	1,880	449	594
Not reported.....	Unidades que no informaron.....	24	28	8	4
RADIO SETS	RADIOS									
1.....	1.....	518	520	1,776	827	545	524	2,392	469	542
2 or more.....	2 o más.....	32	31	44	16	16	37	94	8	4
None.....	Ninguno.....	165	119	734	246	100	151	606	146	255
Not reported.....	Unidades que no informaron.....	...	4	20	28	...	4

Table 10.—STRUCTURAL CHARACTERISTICS, EQUIPMENT, AND FACILITIES, FOR MUNICIPIOS AND PLACES OF 2,500 TO 50,000 INHABITANTS: 1960—Con.
 Tabla 10.—CARACTERISTICAS ESTRUCTURALES, EQUIPO Y SERVICIOS, PARA MUNICIPIOS Y LUGARES DE 2,500 A 50,000 HABITANTES: 1960—Con.

[Some data based on sample; see text.—Algunos datos están basados en muestra; vea el texto]

Subject	Tópico	Places--Lugares--Con.								
		Guá-nica	Gua-yama	Guaya-nilla	Guay-nabo	Gu-rabo	Ha-tillo	Huma-eo	Iaa-bela	Jua-na Díaz
All housing units.....	Todas las unidades de vivienda.....	1,072	4,443	858	720	905	649	2,109	1,825	1,087
UNITS IN STRUCTURE	UNIDADES EN LA ESTRUCTURA									
1.....	1.....	1,056	3,669	700	624	758	605	1,863	1,626	991
2.....	2.....	16	281	24	76	94	20	127	187	44
3 and 4.....	3 y 4.....	...	80	12	20	53	16	83	12	52
5 or more.....	5 o más.....	...	409	122	8	32
Not reported.....	Unidades que no informaron.....	...	4	4
TYPE OF CONSTRUCTION	TIPO DE CONSTRUCCION									
Masonry walls.....	Paredes de concreto.....	44	1,552	182	320	355	245	864	725	68
Concrete slab roof.....	Con techo de concreto.....	16	686	158	220	171	183	630	475	40
Wood frame roof.....	Con techo de armazón de madera.....	28	866	24	100	184	62	234	250	28
Wood frame walls.....	Paredes de madera.....	936	2,719	668	400	534	404	1,213	1,022	971
Concrete foundation.....	Con cimientos de concreto.....	645	730	269	56	204	155	476	187	140
Wood post foundation.....	Con cimientos de pilares de madera.....	291	1,989	399	344	330	249	737	835	831
Other construction.....	Otro tipo de construcción.....	76	124	8	...	16	...	12	70	40
Not reported.....	Unidades que no informaron.....	16	48	20	8	8
ELECTRIC LIGHTING	ALUMBRADO ELECTRICO									
With electric lights.....	Con alumbrado eléctrico.....	861	3,954	633	640	872	606	1,895	1,630	963
No electric lights.....	Sin alumbrado eléctrico.....	199	413	221	80	33	43	174	164	116
Not reported.....	Unidades que no informaron.....	12	76	4	40	31	8
SOURCE OF WATER	SUMINISTRO DE AGUA									
Public system.....	Acueducto público.....	964	4,383	799	716	901	645	1,998	1,735	1,083
Private well.....	Pozo privado.....	12	...	4	12	...
Cistern.....	Cisterna.....	27	...
Other.....	Otro.....	44	20	43	4	...	4	91	39	4
Not reported.....	Unidades que no informaron.....	52	40	12	...	4	...	20	12	...
SEWAGE DISPOSAL	DISPOSICION DE AGUAS NEGRAS									
Public sewer.....	Alcantarillado público.....	8	1,965	20	16	563	260	1,407	671	486
Septic tank or cesspool.....	Tanque séptico o sumidero.....	725	345	277	524	57	144	44	320	128
Other or none.....	Otro o ninguno.....	315	2,029	561	136	281	245	630	826	473
Not reported.....	Unidades que no informaron.....	24	104	...	44	4	...	28	8	...
KITCHEN OR COOKING FACILITIES	COCINA O FACILIDADES DE COCINA									
Inside structure, for exclusive use..	Dentro de la estructura, para uso exclusivo.....	911	4,090	778	708	848	622	1,878	1,644	942
Inside structure, shared.....	Dentro de la estructura, para uso de varias unidades	5	41	6	8	11	2	23	20	17
In another structure.....	En otra estructura.....	5	114	7	2	5	...	12	4	22
Outdoors.....	Al aire libre.....	19	37	12	...	2	...	10	7	4
None.....	Sin cocina o facilidades de cocina.....	132	161	55	2	39	25	186	150	102
All occupied units.....	Todas las unidades ocupadas.....	941	4,099	690	679	894	601	1,968	1,703	1,065
COOKING FUEL	COMBUSTIBLE PARA COCINAR									
Utility gas.....	Gas fluido (por tuberías).....	96	904	112	57	41	178	320	478	285
Electricity.....	Electricidad.....	16	307	42	114	57	...	256	90	44
Bottled, tank, or LP gas.....	Gas en tanques.....	259	247	71	168	191	77	344	78	72
Kerosene.....	Kerosina (gas por galones).....	438	2,295	390	340	536	295	808	910	516
Other fuel.....	Otro combustible.....	48	147	25	...	28	31	88	90	92
None.....	Ninguno.....	84	167	50	...	41	16	136	53	56
Not reported.....	Unidades que no informaron.....	...	32	4	16	4	...
CLOTHES WASHING MACHINE	MAQUINA DE LAVAR ROPA									
With washing machine.....	Con máquina de lavar ropa.....	163	685	104	179	114	163	480	490	181
No washing machine.....	Sin máquina de lavar ropa.....	770	3,370	586	500	780	438	1,476	1,209	884
Not reported.....	Unidades que no informaron.....	8	44	12	4	...
REFRIGERATOR	REFRIGERADORA									
Electric or gas.....	Eléctrica o de gas.....	582	2,649	341	512	524	349	1,300	903	719
Ice.....	De hielo.....	8	8	8	4	...
None.....	Ninguna.....	347	1,394	349	156	362	252	632	788	346
Not reported.....	Unidades que no informaron.....	4	48	...	11	8	...	28	8	...
AUTOMOBILES AVAILABLE	AUTOMOVILES DISPONIBLES									
1.....	1.....	175	585	145	141	93	140	412	327	205
2 or more.....	2 o más.....	8	64	12	19	8	12	44	61	20
None.....	Ninguno.....	746	3,370	533	496	789	449	1,500	1,311	840
Not reported.....	Unidades que no informaron.....	12	80	...	23	4	...	12	4	...
TELEVISION SETS	TELEVISORES									
1.....	1.....	335	1,569	204	416	362	174	956	515	442
2 or more.....	2 o más.....	...	28	8	4	8	4	...
None.....	Ninguno.....	598	2,454	482	259	524	423	976	1,184	623
Not reported.....	Unidades que no informaron.....	8	48	4	4	28
RADIO SETS	RADIOS									
1.....	1.....	606	3,183	466	565	659	465	1,448	1,143	812
2 or more.....	2 o más.....	32	219	17	11	28	43	68	82	28
None.....	Ninguno.....	303	657	207	99	191	93	436	474	221
Not reported.....	Unidades que no informaron.....	...	40	...	4	16	...	16	4	4

Table 10.—STRUCTURAL CHARACTERISTICS, EQUIPMENT, AND FACILITIES, FOR MUNICIPIOS AND PLACES OF 2,500 TO 50,000 INHABITANTS: 1960—Con.
 Tabla 10.—CARACTERISTICAS ESTRUCTURALES, EQUIPO Y SERVICIOS, PARA MUNICIPIOS Y LUGARES DE 2,500 A 50,000 HABITANTES: 1960—Con.

[Some data based on sample; see text.—Algunos datos están basados en muestra; vea el texto]

Subject	Tópico	Places—Lugares—Con.									
		Juncos	Lares	Las Piedras	Loíza	Manatí	Nagua-bo	Naran-jito	Oroco-vis	Río Grande	Sabana Grande
All housing units.....	Todas las unidades de vivienda.....	1,608	1,011	802	657	2,344	885	553	635	588	901
UNITS IN STRUCTURE	UNIDADES EN LA ESTRUCTURA										
1.....	1.....	1,228	842	662	473	2,028	613	480	564	555	753
2.....	2.....	192	129	12	51	240	81	65	63	25	104
3 and 4.....	3 y 4.....	112	32	35	51	68	53	8	8	8	44
5 or more.....	5 o más.....	76	8	93	82	8	138
Not reported.....	Unidades que no informaron.....
TYPE OF CONSTRUCTION	TIPO DE CONSTRUCCION										
Masonry walls.....	Paredes de concreto.....	674	291	335	466	986	345	98	217	193	192
Concrete slab roof.....	Con techo de concreto.....	490	259	249	412	679	272	82	20	147	48
Wood frame roof.....	Con techo de armazón de madera.....	184	32	86	54	307	73	16	197	46	144
Wood frame walls.....	Paredes de madera.....	918	684	428	183	1,334	536	443	406	387	709
Concrete foundation.....	Con cimientos de concreto.....	485	162	90	51	479	195	402	75	92	347
Wood post foundation.....	Con cimientos de pilares de madera.....	433	522	338	132	855	341	41	331	295	362
Other construction.....	Otro tipo de construcción.....	8	32	39	8	24	4	12	12	4	...
Not reported.....	Unidades que no informaron.....	8	4	4	...
ELECTRIC LIGHTING	ALUMBRADO ELECTRICO										
With electric lights.....	Con alumbrado eléctrico.....	1,476	954	771	630	2,200	824	537	572	533	813
No electric lights.....	Sin alumbrado eléctrico.....	120	49	31	23	144	61	16	59	55	88
Not reported.....	Unidades que no informaron.....	12	8	...	4	4
SOURCE OF WATER	SUMINISTRO DE AGUA										
Public system.....	Acueducto público.....	1,604	991	786	653	2,300	869	517	588	563	889
Private well.....	Pozo privado.....	8	39
Cistern.....	Cisterna.....	12	...	16	...	4	...
Other.....	Otro.....	4	12	8	...	16	16	16	4	21	...
Not reported.....	Unidades que no informaron.....	...	8	8	4	8	...	4	4	...	12
SEWAGE DISPOSAL	DISPOSICION DE AGUAS NEGRAS										
Public sewer.....	Alcantarillado público.....	1,055	538	409	575	1,198	678	171	209	341	550
Septic tank or cesspool.....	Tanque séptico o sumidero.....	192	295	206	31	212	...	159	371	8	40
Other or none.....	Otro o ninguno.....	361	166	187	47	934	207	215	47	239	247
Not reported.....	Unidades que no informaron.....	...	12	...	4	8	8	...	64
KITCHEN OR COOKING FACILITIES	COCINA O FACILIDADES DE COCINA										
Inside structure, for exclusive use..	Dentro de la estructura, para uso exclusivo.....	1,481	954	760	587	2,199	809	528	616	563	839
Inside structure, shared.....	Dentro de la estructura, para uso de varias unidades	31	8	3	25	11	7	3	2	3	11
In another structure.....	En otra estructura.....	7	2	7	8	8	10	2	4	3	7
Outdoors.....	Al aire libre.....	1	2	1	2	1	1	2	1	...	1
None.....	Sin cocina o facilidades de cocina.....	88	45	31	35	125	58	18	12	19	43
All occupied units.....	Todas las unidades ocupadas.....	1,514	947	676	635	2,197	853	541	600	579	850
COOKING FUEL	COMBUSTIBLE PARA COCINAR										
Utility gas.....	Gas fluido (por tuberías).....	180	123	43	307	284	210	98	50	119	174
Electricity.....	Electricidad.....	151	20	23	113	184	...	8	4	115	81
Bottled, tank, or LP gas.....	Gas en tanques.....	340	206	148	55	344	190	66	128	13	85
Kerosene.....	Kerosina (gas por galones).....	664	538	431	148	1,241	370	349	348	272	382
Other fuel.....	Otro combustible.....	65	44	23	...	64	21	4	39	30	94
None.....	Ninguno.....	98	12	8	8	80	62	16	31	30	34
Not reported.....	Unidades que no informaron.....	16	4	...	4
CLOTHES WASHING MACHINE	MAQUINA DE LAVAR ROPA										
With washing machine.....	Con máquina de lavar ropa.....	278	202	62	164	436	91	102	85	85	170
No washing machine.....	Sin máquina de lavar ropa.....	1,228	741	614	467	1,761	762	439	515	494	680
Not reported.....	Unidades que no informaron.....	8	4	...	4
REFRIGERATOR	REFRIGERADORA										
Electric or gas.....	Eléctrica o de gas.....	1,031	531	377	510	1,525	536	320	267	375	582
Ice.....	De hielo.....	4
None.....	Ninguna.....	471	404	299	121	664	317	221	321	204	264
Not reported.....	Unidades que no informaron.....	12	12	...	4	4	12	...	4
AUTOMOBILES AVAILABLE	AUTOMOVILES DISPONIBLES										
1.....	1.....	250	143	74	210	456	148	61	58	77	196
2 or more.....	2 o más.....	45	24	8	31	44	16	...	4	...	21
None.....	Ninguno.....	1,203	772	594	390	1,697	689	480	534	502	633
Not reported.....	Unidades que no informaron.....	16	8	...	4	4
TELEVISION SETS	TELEVISORES										
1.....	1.....	803	281	268	362	1,173	342	287	143	324	412
2 or more.....	2 o más.....	8	4	...	12	24	4	4
None.....	Ninguno.....	687	658	408	257	1,000	511	250	457	247	434
Not reported.....	Unidades que no informaron.....	16	4	...	4	4	...	4	...
RADIO SETS	RADIOS										
1.....	1.....	1,146	725	560	443	1,753	643	422	442	463	697
2 or more.....	2 o más.....	61	20	23	51	72	25	25	19	9	51
None.....	Ninguno.....	299	194	85	125	372	185	94	139	98	102
Not reported.....	Unidades que no informaron.....	8	8	8	16	9	...

Table 10.—STRUCTURAL CHARACTERISTICS, EQUIPMENT, AND FACILITIES, FOR MUNICIPIOS AND PLACES OF 2,500 TO 50,000 INHABITANTS: 1960—Con.
 Tabla 10.—CARACTERISTICAS ESTRUCTURALES, EQUIPO Y SERVICIOS, PARA MUNICIPIOS Y LUGARES DE 2,500 A 50,000 HABITANTES: 1960—Con.

(Some data based on sample; see text.—Algunos datos están basados en muestra; vea el texto)

Subject	Tópico	Places--Lugares--Con.									
		San-linas	San Germán	San Lorenzo	San Sebastián	Santa Isabel	Utua	Vega Alta	Vega Baja	Yabucoa	Yauco
All housing units.....	Todas las unidades de vivienda.....	938	2,043	1,364	997	1,091	2,279	708	920	978	2,114
UNITS IN STRUCTURE	UNIDADES EN LA ESTRUCTURA										
1.....	1.....	795	1,783	945	856	935	1,999	659	799	886	1,533
2.....	2.....	20	180	264	97	40	196	45	69	64	406
3 and 4.....	3 y 4.....	16	72	53	28	24	64	...	48	28	115
5 or more.....	5 o más.....	107	8	102	16	92	20	4	4	...	60
Not reported.....	Unidades que no informaron.....
TYPE OF CONSTRUCTION	TIPO DE CONSTRUCCION										
Masonry walls.....	Paredes de concreto.....	183	440	510	186	120	628	146	355	465	358
Concrete slab roof.....	Con techo de concreto.....	155	284	438	129	112	328	65	190	310	135
Wood frame roof.....	Con techo de armazón de madera.....	28	156	72	57	8	300	81	165	155	223
Wood frame walls.....	Paredes de madera.....	735	1,591	820	650	951	1,627	563	501	1,712	1,712
Concrete foundation.....	Con cimientos de concreto.....	87	544	544	283	301	524	255	270	163	995
Wood post foundation.....	Con cimientos de pilares de madera.....	648	1,047	276	367	650	1,103	307	283	338	717
Other construction.....	Otro tipo de construcción.....	20	...	34	141	20	12	...	12	8	24
Not reported.....	Unidades que no informaron.....	...	12	...	20	...	12	4	20
ELECTRIC LIGHTING	ALUMBRADO ELECTRICO										
With electric lights.....	Con alumbrado eléctrico.....	866	1,859	1,258	912	1,011	2,095	635	868	859	1,978
No electric lights.....	Sin alumbrado eléctrico.....	72	156	102	61	80	172	73	52	111	100
Not reported.....	Unidades que no informaron.....	...	28	4	24	...	12	8	36
SOURCE OF WATER	SUMINISTRO DE AGUA										
Public system.....	Acueducto público.....	914	2,007	1,330	985	1,031	2,103	708	908	966	2,056
Private well.....	Pozo privado.....	...	4	40	20	8
Cistern.....	Cisterna.....	20
Other.....	Otro.....	20	8	15	...	12	120	...	12	...	8
Not reported.....	Unidades que no informaron.....	4	24	19	12	8	16	12	32
SEWAGE DISPOSAL	DISPOSICION DE AGUAS NEGRAS										
Public sewer.....	Aloantarillado público.....	501	927	767	521	256	929	340	598	616	681
Septic tank or cesspool.....	Tanque séptico o sumidero.....	111	460	4	182	325	288	97	40	48	458
Other or none.....	Otro o ninguno.....	322	636	593	274	506	1,010	271	282	266	939
Not reported.....	Unidades que no informaron.....	4	20	...	20	4	52	48	36
KITCHEN OR COOKING FACILITIES	COCINA O FACILIDADES DE COCINA										
Inside structure, for exclusive use..	Dentro de la estructura, para uso exclusivo.....	829	1,930	1,270	927	974	2,184	634	866	929	2,005
Inside structure, shared.....	Dentro de la estructura, para uso de varias unidades	4	8	25	9	7	8	2	5	3	13
In another structure.....	En otra estructura.....	24	8	8	4	11	5	5	1	1	14
Outdoors.....	Al aire libre.....	5	6	2	...	8	4	5	1	1	12
None.....	Sin cocina o facilidades de cocina.....	76	91	59	57	91	78	61	46	45	70
All occupied units.....	Todas las unidades ocupadas.....	883	1,881	1,316	960	1,046	2,134	681	882	928	2,003
COOKING FUEL	COMBUSTIBLE PARA COCINAR										
Utility gas.....	Gas fluido (por tuberías).....	182	426	107	167	199	392	64	183	206	422
Electricity.....	Electricidad.....	32	114	95	12	69	82	32	20	119	93
Bottled, tank, or LP gas.....	Gas en tanques.....	71	316	198	183	73	408	145	135	103	237
Kerosene.....	Kerosina (gas por galones).....	479	810	789	464	567	1,102	384	460	382	1,075
Other fuel.....	Otro combustible.....	48	93	78	81	49	73	40	52	59	72
None.....	Ninguno.....	71	118	45	45	89	73	16	20	59	84
Not reported.....	Unidades que no informaron.....	...	4	4	8	...	4	...	12	...	20
CLOTHES WASHING MACHINE	MAQUINA DE LAVAR ROPA										
With washing machine.....	Con máquina de lavar ropa.....	174	653	198	313	126	314	73	163	75	438
No washing machine.....	Sin máquina de lavar ropa.....	705	1,220	1,118	643	920	1,816	604	707	853	1,545
Not reported.....	Unidades que no informaron.....	4	8	...	4	...	4	4	12	...	20
REFRIGERATOR	REFRIGERADORA										
Electric or gas.....	Eléctrica o de gas.....	570	1,297	805	513	632	1,122	467	616	650	1,183
Ice.....	De hielo.....	4	8	4	...
None.....	Ninguna.....	301	576	507	435	414	1,000	214	254	274	792
Not reported.....	Unidades que no informaron.....	8	8	4	12	...	4	...	12	...	28
AUTOMOBILES AVAILABLE	AUTOMOVILES DISPONIBLES										
1.....	1.....	162	450	198	175	142	302	121	159	107	354
2 or more.....	2 o más.....	8	61	17	12	8	41	12	12	8	68
None.....	Ninguno.....	709	1,354	1,089	757	896	1,783	548	699	809	1,549
Not reported.....	Unidades que no informaron.....	4	16	12	16	...	8	...	12	4	32
TELEVISION SETS	TELEVISORES										
1.....	1.....	372	969	573	317	345	490	367	485	436	788
2 or more.....	2 o más.....	...	8	21	4	8	4	4	...
None.....	Ninguno.....	507	900	722	627	685	1,640	310	381	484	1,191
Not reported.....	Unidades que no informaron.....	4	4	...	12	8	4	4	12	4	24
RADIO SETS	RADIOS										
1.....	1.....	637	1,504	957	691	754	1,612	544	647	678	1,565
2 or more.....	2 o más.....	16	93	45	37	45	86	28	20	44	28
None.....	Ninguno.....	226	280	314	232	247	428	109	195	202	390
Not reported.....	Unidades que no informaron.....	4	4	8	...	20	4	20

Table II.—OCCUPANCY CHARACTERISTICS, FOR MUNICIPIOS AND PLACES OF 2,500 TO 50,000 INHABITANTS: 1960

Tabla II.—CARACTERISTICAS DE OCUPACION, PARA MUNICIPIOS Y LUGARES DE 2,500 A 50,000 HABITANTES: 1960

[Some data based on sample; median not shown where base is insufficient; see text. Plus (+) after number indicates median above that number.—Algunos datos están basados en muestra; se omite la mediana si la base es insuficiente; vea el texto. Un signo positivo (+) después de una cifra indica que la mediana es mayor que dicha cifra]

Subject	Tópico	Municipios								
		Adjuntas	Aguada	Agua-dilla	Aguas Buenas	Aibonito	Añasco	Are-cibo	Arroyo	Barce-loneta
POPULATION		POBLACION								
Population in housing units, 1960.....	Población en unidades de vivienda, 1960..	19,637	23,205	46,382	17,024	18,148	17,197	69,344	13,310	19,327
Per occupied unit.....	Por unidad ocupada.....	5.2	5.1	4.4	5.4	5.2	4.9	4.3	5.1	4.6
Owner.....	Por propietario.....	5.2	5.2	4.6	5.6	5.3	5.0	4.5	5.2	4.7
Unit and land owned.....	Posee la unidad y el solar.....	5.1	5.5	4.4	5.5	5.4	4.9	4.4	5.4	4.6
Unit owned, land rented.....	Posee la unidad, alquila el solar..	5.4	...	4.9	5.5	3.5	4.5	4.1
Unit owned, land rent free.....	Posee la unidad, solar gratis.....	5.3	5.0	4.6	5.7	5.2	5.2	4.5	5.0	4.7
Renter.....	Por inquilino.....	5.2	4.3	4.1	4.9	4.8	4.5	3.9	4.6	3.9
Population in dwelling units, 1950.....	Población en unidades de vivienda, 1950..	22,319	20,731	43,437	15,510	17,938	17,188	74,233	12,834	19,860
Per occupied unit.....	Por unidad ocupada.....	5.5	5.1	4.8	5.9	5.5	5.2	4.6	4.9	5.1
All occupied units.....	Todas las unidades ocupadas.....	3,777	4,515	10,610	3,130	3,477	3,507	16,140	2,618	4,244
PERSONS		PERSONAS								
Unit and land owned.....	Posee la unidad y el solar.....	1,664	2,052	2,840	1,284	1,820	1,160	6,080	1,008	1,004
1 person.....	1 persona.....	88	88	224	108	68	40	296	88	44
2 persons.....	2 personas.....	200	188	432	152	180	116	660	128	136
3 persons.....	3 personas.....	168	168	400	132	240	136	748	108	128
4 persons.....	4 personas.....	240	220	504	204	208	152	1,116	84	152
5 persons.....	5 personas.....	248	196	424	172	196	164	1,116	112	144
6 persons.....	6 personas.....	196	236	296	120	216	152	792	136	144
7 persons.....	7 personas.....	152	232	172	112	240	100	532	96	100
8 persons or more.....	8 personas o más.....	372	724	388	284	472	300	820	256	156
Median.....	Mediana.....	5.0	6.2	4.2	4.8	5.6	5.3	4.7	5.4	4.8
Unit owned, land rented and rent free.....	Posee la unidad, alquila el solar y solar gratis.....	800	1,904	3,556	1,216	684	1,496	5,664	1,028	2,620
1 person.....	1 persona.....	64	100	268	84	48	64	312	112	180
2 persons.....	2 personas.....	84	180	392	124	76	112	536	140	248
3 persons.....	3 personas.....	84	176	472	160	84	124	704	136	320
4 persons.....	4 personas.....	104	248	560	192	120	212	932	124	420
5 persons.....	5 personas.....	88	244	460	160	68	172	1,024	116	388
6 persons.....	6 personas.....	72	276	452	116	56	196	780	128	364
7 persons.....	7 personas.....	64	180	328	96	76	216	512	80	208
8 persons or more.....	8 personas o más.....	240	500	624	284	156	400	864	192	492
Median.....	Mediana.....	5.2	5.5	4.7	4.8	4.7	5.8	4.8	4.5	4.9
Renter occupied.....	Ocupadas por inquilino.....	1,313	559	4,214	630	973	851	4,396	582	620
1 person.....	1 persona.....	96	67	327	70	77	69	534	75	106
2 persons.....	2 personas.....	178	89	607	87	126	120	754	74	80
3 persons.....	3 personas.....	164	85	815	68	151	120	794	74	98
4 persons.....	4 personas.....	159	103	973	118	150	158	831	89	125
5 persons.....	5 personas.....	171	71	629	71	121	132	656	80	86
6 persons.....	6 personas.....	148	43	407	40	93	103	352	65	48
7 persons.....	7 personas.....	113	34	217	50	79	66	212	43	33
8 persons or more.....	8 personas o más.....	284	67	239	126	176	83	263	82	44
Median.....	Mediana.....	4.8	3.9	3.9	4.3	4.4	4.2	3.6	4.3	3.7
PERSONS PER ROOM		PERSONAS POR CUARTO								
Unit and land owned.....	Posee la unidad y el solar.....	1,664	2,052	2,840	1,284	1,820	1,160	6,080	1,008	1,004
1.00 or less.....	1.00 o menos.....	820	584	1,768	532	812	524	3,232	456	540
1.01 to 1.50.....	1.01 a 1.50.....	380	368	524	292	388	196	1,420	188	212
1.51 or more.....	1.51 o más.....	460	1,096	540	460	608	436	1,400	352	248
Not reported.....	Unidades que no informaron.....	4	4	8	...	12	4	28	12	4
Unit owned, land rented and rent free.....	Posee la unidad, alquila el solar y solar gratis.....	800	1,904	3,556	1,216	684	1,496	5,664	1,028	2,620
1.00 or less.....	1.00 o menos.....	324	652	1,516	504	320	524	2,252	508	1,100
1.01 to 1.50.....	1.01 a 1.50.....	180	420	776	236	104	260	1,380	228	540
1.51 or more.....	1.51 o más.....	288	804	1,240	472	248	712	2,000	264	940
Not reported.....	Unidades que no informaron.....	8	28	24	4	12	...	32	28	40
Renter occupied.....	Ocupadas por inquilino.....	1,312	560	4,212	632	972	852	4,392	580	620
1.00 or less.....	1.00 o menos.....	568	316	2,752	288	520	392	2,968	360	380
1.01 to 1.50.....	1.01 a 1.50.....	248	80	748	108	176	192	812	96	112
1.51 or more.....	1.51 o más.....	480	160	456	228	264	268	572	124	124
Not reported.....	Unidades que no informaron.....	16	4	256	8	12	...	40	...	4

Table 11.—OCCUPANCY CHARACTERISTICS, FOR MUNICIPIOS AND PLACES OF 2,500 TO 50,000 INHABITANTS: 1960—Con.

Tabla 11.—CARACTERISTICAS DE OCUPACION, PARA MUNICIPIOS Y LUGARES DE 2,500 A 50,000 HABITANTES: 1960—Con.

[Some data based on sample; median not shown where base is insufficient; see text. Plus (+) after number indicates median above that number.—Algunos datos están basados en muestra; se omite la mediana si la base es insuficiente; vea el texto. Un signo positivo (+) después de una cifra indica que la mediana es mayor que dicha cifra]

Subject	Tópico	Municipios—Con.									
		Barranquitas	Bayamón	Cabo Rojo	Caguas	Camuy	Carolina	Cataño	Cayey	Ceiba	
POPULATION		POBLACION									
Population in housing units, 1960.....	Población en unidades de vivienda, 1960..	18,971	70,992	24,396	64,989	19,739	40,873	25,162	37,357	7,826	
Per occupied unit.....	Por unidad ocupada.....	5.5	4.9	4.3	4.9	4.9	4.9	4.7	4.8	4.3	
Owner.....	Por propietario.....	5.7	5.0	4.3	5.2	4.9	5.1	5.1	5.1	4.7	
Unit and land owned.....	Posee la unidad y el solar.....	5.9	4.8	4.2	5.0	5.0	4.8	4.6	5.1	4.6	
Unit owned, land rented.....	Posee la unidad, alquila el solar..	...	5.2	4.2	5.4	3.6	5.8	
Unit owned, land rent free.....	Posee la unidad, solar gratis.....	5.4	5.5	4.4	5.0	5.2	5.5	5.3	5.2	4.8	
Renter.....	Por inquilino.....	4.9	4.5	4.1	4.4	4.2	4.4	4.1	4.4	3.8	
Population in dwelling units, 1950.....	Población en unidades de vivienda, 1950..	17,558	47,592	29,129	59,747	20,781	28,881	19,779	35,609	8,303	
Per occupied unit.....	Por unidad ocupada.....	5.8	5.4	5.0	5.2	5.2	5.7	4.7	5.2	5.1	
All occupied units.....	Todas las unidades ocupadas.....	3,418	14,587	5,720	13,264	4,066	8,275	5,307	7,704	1,814	
PERSONS		PERSONAS									
Unit and land owned.....	Posee la unidad y el solar.....	1,620	6,992	2,212	4,144	2,000	4,076	1,200	2,600	444	
1 person.....	1 persona.....	64	216	172	140	80	252	64	188	32	
2 persons.....	2 personas.....	180	804	372	412	152	556	156	300	44	
3 persons.....	3 personas.....	264	1,140	432	556	264	636	144	304	72	
4 persons.....	4 personas.....	240	1,476	408	692	220	732	236	404	60	
5 persons.....	5 personas.....	224	1,280	276	564	372	708	216	468	60	
6 persons.....	6 personas.....	184	940	228	408	256	420	128	264	80	
7 persons.....	7 personas.....	140	416	128	340	176	256	88	252	8	
8 persons or more.....	8 personas o más.....	324	720	196	1,032	480	516	188	440	88	
Median.....	Mediana.....	4.8	4.4	3.8	5.0	5.3	4.3	4.6	4.8	4.7	
Unit owned, land rented and rent free.....	Posee la unidad, alquila el solar y solar gratis.....	884	3,472	1,820	3,962	1,496	2,064	2,384	2,140	612	
1 person.....	1 persona.....	80	228	172	312	92	124	96	188	36	
2 persons.....	2 personas.....	112	352	236	408	168	204	168	204	72	
3 persons.....	3 personas.....	120	444	304	476	144	232	136	288	100	
4 persons.....	4 personas.....	132	524	368	500	224	352	260	292	80	
5 persons.....	5 personas.....	128	524	268	592	168	320	320	308	72	
6 persons.....	6 personas.....	92	400	176	448	184	248	288	296	52	
7 persons.....	7 personas.....	56	328	100	356	180	160	328	180	56	
8 persons or more.....	8 personas o más.....	164	672	196	870	336	424	788	384	144	
Median.....	Mediana.....	4.5	4.9	4.0	5.0	5.2	4.9	6.2	4.8	4.8	
Renter occupied.....	Ocupadas por inquilino.....	914	4,123	1,688	5,158	570	2,135	1,723	2,964	758	
1 person.....	1 persona.....	85	334	223	538	49	221	235	306	79	
2 persons.....	2 personas.....	116	622	286	821	100	300	261	472	128	
3 persons.....	3 personas.....	136	644	257	777	93	318	275	485	161	
4 persons.....	4 personas.....	120	681	310	880	111	359	277	458	168	
5 persons.....	5 personas.....	120	656	219	729	84	304	244	383	101	
6 persons.....	6 personas.....	71	453	123	518	41	233	151	299	62	
7 persons.....	7 personas.....	94	293	100	321	33	145	120	192	31	
8 persons or more.....	8 personas o más.....	172	440	170	594	59	255	160	369	28	
Median.....	Mediana.....	4.5	4.2	3.8	4.0	3.9	4.1	3.8	4.0	3.6	
PERSONS PER ROOM		PERSONAS POR CUARTO									
Unit and land owned.....	Posee la unidad y el solar.....	1,620	6,992	2,212	4,144	2,000	4,076	1,200	2,600	444	
1.00 or less.....	1.00 o menos.....	856	4,964	1,488	2,280	836	2,688	760	1,416	252	
1.01 to 1.50.....	1.01 a 1.50.....	328	1,148	432	628	440	656	220	520	72	
1.51 or more.....	1.51 o más.....	428	844	292	1,220	696	712	204	660	120	
Not reported.....	Unidades que no informaron.....	8	36	...	16	28	20	16	4	...	
Unit owned, land rented and rent free.....	Posee la unidad, alquila el solar y solar gratis.....	884	3,472	1,820	3,962	1,496	2,064	2,384	2,140	612	
1.00 or less.....	1.00 o menos.....	416	1,416	1,072	1,576	576	872	680	992	312	
1.01 to 1.50.....	1.01 a 1.50.....	168	844	380	736	284	432	556	400	116	
1.51 or more.....	1.51 o más.....	296	1,184	344	1,596	600	756	1,148	744	176	
Not reported.....	Unidades que no informaron.....	4	28	24	54	36	4	...	4	8	
Renter occupied.....	Ocupadas por inquilino.....	916	4,124	1,688	5,160	568	2,136	1,724	2,960	760	
1.00 or less.....	1.00 o menos.....	524	2,500	1,052	2,740	340	1,096	948	1,648	596	
1.01 to 1.50.....	1.01 a 1.50.....	160	780	340	1,020	100	428	236	616	80	
1.51 or more.....	1.51 o más.....	228	812	296	1,380	124	596	528	688	80	
Not reported.....	Unidades que no informaron.....	4	32	...	20	4	16	12	8	4	

Table 11.—OCCUPANCY CHARACTERISTICS, FOR MUNICIPIOS AND PLACES OF 2,500 TO 50,000 INHABITANTS: 1960—Con.

Tabla 11.—CARACTERISTICAS DE OCUPACION, PARA MUNICIPIOS Y LUGARES DE 2,500 A 50,000 HABITANTES: 1960—Con.

[Some data based on sample; median not shown where base is insufficient; see text. Plus (+) after number indicates median above that number.—Algunos datos están basados en muestra; se omite la mediana si la base es insuficiente; vea el texto. Un signo positivo (+) después de una cifra indica que la mediana es mayor que dicha cifra]

Subject	Tópico	Municipios—Con.									
		Ciales	Cidra	Coamo	Comerio	Corozal	Culebra	Dorado	Pajardo	Guánica	
POPULATION	POBLACION										
Population in housing units, 1960.....	Población en unidades de vivienda, 1960..	18,106	21,891	26,056	18,572	23,544	573	13,376	18,176	13,741	
Per occupied unit.....	Por unidad ocupada.....	5.4	5.7	5.1	5.5	5.6	3.9	5.3	4.1	4.6	
Owner.....	Por propietario.....	5.5	5.8	5.2	5.7	5.7	4.2	5.4	4.3	4.7	
Unit and land owned.....	Posee la unidad y el solar.....	5.7	5.8	5.2	6.0	5.6	3.9	5.3	4.2	...	
Unit owned, land rented.....	Posee la unidad, alquila el solar..	5.5	5.3	...	5.4	5.6	...	4.8	
Unit owned, land rent free.....	Posee la unidad, solar gratis.....	5.1	5.9	5.2	5.5	6.0	...	5.6	4.3	4.7	
Renter.....	Por inquilino.....	5.2	5.2	4.7	4.9	5.1	3.3	4.8	3.7	4.3	
Population in dwelling units, 1950.....	Población en unidades de vivienda, 1950..	19,400	20,402	26,153	17,890	23,008	886	11,595	21,820	15,401	
Per occupied unit.....	Por unidad ocupada.....	5.7	5.7	5.5	5.8	5.9	4.9	5.4	4.6	5.3	
All occupied units.....	Todas las unidades ocupadas.....	3,345	3,838	5,044	3,350	4,176	147	2,513	4,452	2,978	
PERSONS	PERSONAS										
Unit and land owned.....	Posee la unidad y el solar.....	1,264	1,736	2,728	1,128	2,352	72	856	1,288	28	
1 person.....	1 persona.....	68	108	224	40	80	8	28	104	...	
2 persons.....	2 personas.....	72	176	324	116	212	12	84	140	...	
3 persons.....	3 personas.....	168	216	344	144	296	24	104	252	...	
4 persons.....	4 personas.....	156	248	376	156	260	4	128	228	...	
5 persons.....	5 personas.....	148	228	360	132	316	12	144	216	4	
6 persons.....	6 personas.....	156	164	320	132	296	4	96	148	12	
7 persons.....	7 personas.....	108	156	252	96	200	4	68	96	...	
8 persons or more.....	8 personas o más.....	388	440	528	312	692	4	204	104	8	
Median.....	Mediana.....	5.6	5.0	4.8	5.3	5.5	...	5.1	4.1	...	
Unit owned, land rented and rent free.....	Posee la unidad, alquila el solar y solar gratis.....	972	1,064	1,124	1,328	1,084	36	1,296	1,712	2,116	
1 person.....	1 persona.....	56	64	88	92	52	8	76	192	248	
2 persons.....	2 personas.....	84	116	144	192	52	4	100	176	276	
3 persons.....	3 personas.....	140	144	136	140	124	8	160	328	300	
4 persons.....	4 personas.....	128	116	156	176	104	...	168	216	316	
5 persons.....	5 personas.....	148	132	140	152	96	4	148	264	300	
6 persons.....	6 personas.....	88	152	156	144	172	...	180	224	216	
7 persons.....	7 personas.....	84	100	60	140	128	4	140	120	148	
8 persons or more.....	8 personas o más.....	244	240	244	292	356	8	324	192	312	
Median.....	Mediana.....	5.0	5.2	4.8	4.9	6.2	...	5.5	4.2	4.2	
Renter occupied.....	Ocupadas por inquilino.....	1,109	1,038	1,232	894	740	39	361	1,453	834	
1 person.....	1 persona.....	104	87	115	65	47	10	26	250	96	
2 persons.....	2 personas.....	142	120	176	121	98	5	45	231	121	
3 persons.....	3 personas.....	127	147	179	130	102	5	56	236	145	
4 persons.....	4 personas.....	152	136	162	138	129	7	57	256	149	
5 persons.....	5 personas.....	151	131	150	127	93	7	58	216	99	
6 persons.....	6 personas.....	104	101	141	80	76	1	38	138	69	
7 persons.....	7 personas.....	72	91	92	69	45	2	24	59	53	
8 persons or more.....	8 personas o más.....	257	225	197	164	150	2	57	67	102	
Median.....	Mediana.....	4.7	4.7	4.3	4.4	4.5	...	4.4	3.5	3.9	
PERSONS PER ROOM	PERSONAS POR CUARTO										
Unit and land owned.....	Posee la unidad y el solar.....	1,264	1,736	2,728	1,128	2,352	72	856	1,288	28	
1.00 or less.....	1.00 o menos.....	512	760	1,260	456	900	60	384	912	4	
1.01 to 1.50.....	1.01 a 1.50.....	248	324	504	256	536	12	200	188	16	
1.51 or more.....	1.51 o más.....	504	644	832	416	912	...	268	176	8	
Not reported.....	Unidades que no informaron.....	...	8	132	...	4	...	4	12	...	
Unit owned, land rented and rent free.....	Posee la unidad, alquila el solar y solar gratis.....	972	1,064	1,124	1,328	1,084	36	1,296	1,712	2,116	
1.00 or less.....	1.00 o menos.....	384	420	516	520	300	16	504	1,032	1,224	
1.01 to 1.50.....	1.01 a 1.50.....	156	208	212	324	212	8	352	280	400	
1.51 or more.....	1.51 o más.....	432	428	328	484	572	12	432	372	492	
Not reported.....	Unidades que no informaron.....	...	8	68	8	28	...	
Renter occupied.....	Ocupadas por inquilino.....	1,108	1,036	1,232	896	740	40	360	1,452	832	
1.00 or less.....	1.00 o menos.....	424	468	696	392	324	24	188	984	536	
1.01 to 1.50.....	1.01 a 1.50.....	152	180	232	200	116	4	68	248	108	
1.51 or more.....	1.51 o más.....	532	388	296	304	300	12	96	220	184	
Not reported.....	Unidades que no informaron.....	8	8	...	4	

Table 11.—OCCUPANCY CHARACTERISTICS, FOR MUNICIPIOS AND PLACES OF 2,500 TO 50,000 INHABITANTS: 1960—Con.
 Tabla 11.—CARACTERISTICAS DE OCUPACION, PARA MUNICIPIOS Y LUGARES DE 2,500 A 50,000 HABITANTES: 1960—Con.

(Some data based on sample; median not shown where base is insufficient; see text. Plus (+) after number indicates median above that number.—Algunos datos están basados en muestra; se omite la mediana si la base es insuficiente; vea el texto. Un signo positivo (+) después de una cifra indica que la mediana es mayor que dicha cifra)

Subject	Tópico	Municipios--Con.									
		Gua-yama	Guaya-nilla	Guaya-nabo	Gurabo	Ha-tillo	Hormi-gueros	Huma-cao	Isa-bela	Jayuya	
POPULATION		POBLACION									
Population in housing units, 1960.....	Población en unidades de vivienda, 1960..	33,451	17,390	38,785	16,553	20,238	7,117	33,169	28,719	14,621	
Per occupied unit.....	Por unidad ocupada.....	4.8	5.0	5.1	5.2	4.8	4.5	4.9	4.7	5.6	
Owner.....	Por propietario.....	5.0	5.0	5.3	5.3	4.9	4.6	5.1	4.8	5.7	
Unit and land owned.....	Posee la unidad y el solar.....	5.2	4.8	5.3	5.5	4.8	4.8	5.1	4.8	6.0	
Unit owned, land rented.....	Posee la unidad, alquila el solar.....	5.7	4.7	5.6	5.0	4.9	
Unit owned, land rent free.....	Posee la unidad, solar gratis.....	4.8	5.2	5.2	5.2	4.9	4.3	5.0	4.8	5.4	
Renter.....	Por inquilino.....	4.3	4.7	4.5	4.3	4.4	4.3	4.2	4.2	5.3	
Population in dwelling units, 1950.....	Población en unidades de vivienda, 1950..	32,190	17,382	28,170	16,330	20,837	6,896	34,341	29,056	14,996	
Per occupied unit.....	Por unidad ocupada.....	4.7	5.1	5.3	5.7	5.3	5.0	5.0	5.2	5.6	
All occupied units.....	Todas las unidades ocupadas.....	6,907	3,503	7,565	3,187	4,196	1,584	6,825	6,172	2,591	
PERSONS		PERSONAS									
Unit and land owned.....	Posee la unidad y el solar.....	2,404	1,144	3,432	1,340	1,792	560	2,580	2,828	1,168	
1 person.....	1 persona.....	176	84	116	52	68	36	212	168	36	
2 persons.....	2 personas.....	364	152	340	144	148	56	268	360	96	
3 persons.....	3 personas.....	328	200	484	132	188	84	368	340	84	
4 persons.....	4 personas.....	224	196	496	196	256	104	328	396	96	
5 persons.....	5 personas.....	320	160	576	224	292	80	396	384	120	
6 persons.....	6 personas.....	280	148	424	172	248	72	312	344	176	
7 persons.....	7 personas.....	212	56	364	120	176	48	216	228	116	
8 persons or more.....	8 personas o más.....	500	148	632	300	416	80	480	608	444	
Median.....	Mediana.....	4.8	4.2	5.0	5.2	5.3	4.5	4.8	4.9	6.4	
Unit owned, land rented and rent free.....	Posee la unidad, alquila el solar y solar gratis.....	2,628	1,520	2,232	1,292	1,808	636	2,412	2,092	584	
1 person.....	1 persona.....	292	176	116	76	60	76	252	124	36	
2 persons.....	2 personas.....	376	136	212	136	92	44	276	244	36	
3 persons.....	3 personas.....	372	196	320	144	240	112	344	244	80	
4 persons.....	4 personas.....	352	204	360	168	288	132	280	308	52	
5 persons.....	5 personas.....	288	236	312	224	276	92	304	260	76	
6 persons.....	6 personas.....	276	164	308	196	248	52	240	264	92	
7 persons.....	7 personas.....	240	104	208	100	128	60	264	220	48	
8 persons or more.....	8 personas o más.....	432	304	396	248	476	68	452	428	164	
Median.....	Mediana.....	4.3	4.7	4.8	5.0	5.3	4.2	4.7	5.0	5.6	
Renter occupied.....	Ocupadas por inquilino.....	1,875	839	1,901	555	596	388	1,833	1,252	839	
1 person.....	1 persona.....	234	111	120	65	49	63	280	108	54	
2 persons.....	2 personas.....	277	96	299	73	90	48	257	243	107	
3 persons.....	3 personas.....	271	130	292	75	103	56	265	234	99	
4 persons.....	4 personas.....	304	108	363	116	108	74	293	213	111	
5 persons.....	5 personas.....	265	108	281	91	75	42	273	150	106	
6 persons.....	6 personas.....	178	62	204	50	60	35	161	100	90	
7 persons.....	7 personas.....	125	74	145	31	42	28	115	72	89	
8 persons or more.....	8 personas o más.....	221	150	197	54	69	42	189	132	183	
Median.....	Mediana.....	4.0	4.3	4.2	4.1	4.0	3.9	3.9	3.7	5.0	
PERSONS PER ROOM		PERSONAS POR CUARTO									
Unit and land owned.....	Posee la unidad y el solar.....	2,404	1,144	3,432	1,340	1,792	560	2,580	2,828	1,168	
1.00 or less.....	1.00 o menos.....	1,332	720	1,920	480	724	316	1,296	1,320	428	
1.01 to 1.50.....	1.01 a 1.50.....	432	172	644	320	432	104	420	584	184	
1.51 or more.....	1.51 o más.....	612	252	836	524	624	140	856	908	544	
Not reported.....	Unidades que no informaron.....	28	..	32	16	12	..	8	16	12	
Unit owned, land rented and rent free.....	Posee la unidad, alquila el solar y solar gratis.....	2,628	1,520	2,232	1,292	1,808	636	2,412	2,092	584	
1.00 or less.....	1.00 o menos.....	1,456	676	900	516	628	380	1,024	676	228	
1.01 to 1.50.....	1.01 a 1.50.....	528	320	520	304	340	104	412	412	100	
1.51 or more.....	1.51 o más.....	628	516	780	468	836	148	948	1,000	256	
Not reported.....	Unidades que no informaron.....	16	8	32	4	4	4	28	4	..	
Renter occupied.....	Ocupadas por inquilino.....	1,876	840	1,900	556	592	388	1,832	1,252	840	
1.00 or less.....	1.00 o menos.....	1,204	436	1,060	308	300	204	1,176	716	308	
1.01 to 1.50.....	1.01 a 1.50.....	320	140	408	60	112	92	328	184	160	
1.51 or more.....	1.51 o más.....	332	264	424	176	180	84	324	352	348	
Not reported.....	Unidades que no informaron.....	20	..	8	12	..	8	4	..	24	

Table 11.—OCCUPANCY CHARACTERISTICS, FOR MUNICIPIOS AND PLACES OF 2,500 TO 50,000 INHABITANTS: 1960—Con.
 Tabla 11.—CARACTERISTICAS DE OCUPACION, PARA MUNICIPIOS Y LUGARES DE 2,500 A 50,000 HABITANTES: 1960—Con.

[Some data based on sample; median not shown where base is insufficient; see text. Plus (+) after number indicates median above that number.—Algunos datos están basados en muestra; se omite la mediana si la base es insuficiente; vea el texto. Un signo positivo (+) después de una cifra indica que la mediana es mayor que dicha cifra]

Subject	Tópico	Municipios—Con.								
		Juana Díaz	Juncos	Lajas	Lares	Las Marias	Las Piedras	Loíza	Luquillo	Manatí
POPULATION		POBLACION								
Population in housing units, 1960.....	Población en unidades de vivienda, 1960..	29,999	21,496	15,351	26,897	9,231	17,037	28,079	8,582	29,295
Per occupied unit.....	Por unidad ocupada.....	5.1	4.8	4.5	5.4	5.3	5.4	5.4	4.7	4.7
Owner.....	Por propietario.....	5.3	5.0	4.5	5.5	5.3	5.4	5.5	4.9	4.9
Unit and land owned.....	Posee la unidad y el solar.....	5.3	4.9	4.2	5.6	5.5	5.6	5.3	4.6	4.8
Unit owned, land rented.....	Posee la unidad, alquila el solar.....	5.7	5.8
Unit owned, land rent free.....	Posee la unidad, solar gratis.....	5.2	5.1	4.8	4.9	3.7	5.2	5.6	5.0	4.9
Renter.....	Por inquilino.....	4.3	4.3	4.3	5.1	5.2	4.5	4.7	3.7	4.3
Population in dwelling units, 1950.....	Población en unidades de vivienda, 1950..	27,494	21,544	16,255	29,862	10,770	16,159	24,619	9,959	30,319
Per occupied unit.....	Por unidad ocupada.....	4.9	5.0	5.0	5.6	5.6	5.7	5.7	5.3	5.1
All occupied units.....	Todas las unidades ocupadas.....	5,928	4,481	3,446	5,019	1,745	3,180	5,215	1,842	6,204
PERSONS		PERSONAS								
Unit and land owned.....	Posee la unidad y el solar.....	2,544	1,484	1,308	2,556	992	1,820	1,808	460	2,016
1 person.....	1 persona.....	136	104	120	52	64	64	80	48	76
2 persons.....	2 personas.....	204	168	224	164	124	116	148	52	232
3 persons.....	3 personas.....	308	196	172	332	128	212	192	36	316
4 persons.....	4 personas.....	316	260	240	264	144	256	320	80	372
5 persons.....	5 personas.....	288	236	208	272	140	268	300	76	288
6 persons.....	6 personas.....	372	168	128	272	96	280	252	48	276
7 persons.....	7 personas.....	184	128	72	344	80	160	136	44	188
8 persons or more.....	8 personas o más.....	736	224	144	856	216	464	380	76	268
Median.....	Mediana.....	5.6	4.6	4.1	6.2	4.8	5.5	5.0	4.7	4.5
Unit owned, land rented and rent free.....	Posee la unidad, alquila el solar y solar gratis.....	1,940	1,760	1,444	608	136	932	2,528	1,068	2,640
1 person.....	1 persona.....	168	160	80	24	16	68	144	88	236
2 persons.....	2 personas.....	168	200	184	56	24	84	184	80	236
3 persons.....	3 personas.....	188	268	208	68	16	100	236	140	352
4 persons.....	4 personas.....	208	224	264	88	44	148	340	172	444
5 persons.....	5 personas.....	224	228	204	116	16	136	368	116	392
6 persons.....	6 personas.....	260	152	156	52	12	112	368	116	256
7 persons.....	7 personas.....	212	140	92	72	8	76	284	72	240
8 persons or more.....	8 personas o más.....	512	388	256	132	...	208	604	284	464
Median.....	Mediana.....	5.6	4.6	4.4	5.1	...	5.0	5.5	5.0	4.6
Renter occupied.....	Ocupadas por inquilino.....	1,444	1,237	694	1,855	617	428	879	314	1,548
1 person.....	1 persona.....	256	153	103	125	43	66	85	59	156
2 persons.....	2 personas.....	188	177	109	220	72	59	109	49	234
3 persons.....	3 personas.....	219	165	92	236	71	51	121	45	261
4 persons.....	4 personas.....	193	251	125	265	91	62	142	64	252
5 persons.....	5 personas.....	167	164	80	282	90	55	131	36	234
6 persons.....	6 personas.....	132	114	51	230	68	49	90	26	156
7 persons.....	7 personas.....	97	91	40	149	56	29	65	22	86
8 persons or more.....	8 personas o más.....	192	122	94	348	126	57	136	13	169
Median.....	Mediana.....	3.8	4.0	3.8	4.8	4.9	4.1	4.4	3.6	4.0
PERSONS PER ROOM		PERSONAS POR CUARTO								
Unit and land owned.....	Posee la unidad y el solar.....	2,544	1,484	1,308	2,556	992	1,820	1,808	460	2,016
1.00 or less.....	1.00 o menos.....	1,144	880	908	952	484	664	836	228	1,112
1.01 to 1.50.....	1.01 a 1.50.....	472	228	196	460	180	448	388	112	452
1.51 or more.....	1.51 o más.....	904	364	200	1,132	328	704	568	120	448
Not reported.....	Unidades que no informaron.....	24	12	4	12	...	4	16	...	4
Unit owned, land rented and rent free.....	Posee la unidad, alquila el solar y solar gratis.....	1,940	1,760	1,444	608	136	932	2,528	1,068	2,640
1.00 or less.....	1.00 o menos.....	708	800	672	224	96	344	820	468	1,228
1.01 to 1.50.....	1.01 a 1.50.....	420	304	352	104	24	216	544	208	480
1.51 or more.....	1.51 o más.....	804	624	416	268	16	348	1,116	388	920
Not reported.....	Unidades que no informaron.....	8	32	4	12	...	24	48	4	12
Renter occupied.....	Ocupadas por inquilino.....	1,444	1,236	696	1,856	616	428	880	316	1,548
1.00 or less.....	1.00 o menos.....	680	756	404	736	292	188	440	196	864
1.01 to 1.50.....	1.01 a 1.50.....	220	212	120	376	112	104	176	44	320
1.51 or more.....	1.51 o más.....	528	264	168	736	212	132	256	72	356
Not reported.....	Unidades que no informaron.....	16	4	4	8	...	4	8	4	8

Table 11.—OCCUPANCY CHARACTERISTICS, FOR MUNICIPIOS AND PLACES OF 2,500 TO 50,000 INHABITANTS: 1960—Con.

Tabla 11.—CARACTERISTICAS DE OCUPACION, PARA MUNICIPIOS Y LUGARES DE 2,500 A 50,000 HABITANTES: 1960—Con.

[Some data based on sample; median not shown where base is insufficient; see text. Plus (+) after number indicates median above that number.—Algunos datos están basados en muestra; se omite la mediana si la base es insuficiente; vea el texto. Un signo positivo (+) después de una cifra indica que la mediana es mayor que dicha cifra]

Subject	Tópico	Municipios--Con.									
		Mari-cao	Mau-nabo	Maya-güez	Moca	Moro-vis	Na-guabo	Naran-jito	Grecco-vis	Pati-llas	
POPULATION		POBLACION									
Population in housing units, 1960.....	Población en unidades de vivienda, 1960..	6,990	10,778	82,146	21,972	18,094	17,050	17,304	20,362	17,101	
Per occupied unit.....	Por unidad ocupada.....	5.1	5.3	4.2	5.3	5.8	4.6	5.7	6.0	5.1	
Owner.....	Por propietario.....	5.1	5.4	4.5	5.4	5.8	4.8	5.7	6.0	5.2	
Unit and land owned.....	Posee la unidad y el solar.....	5.4	5.9	4.3	5.3	6.1	4.8	5.8	6.1	5.2	
Unit owned, land rented.....	Posee la unidad, alquila el solar.....	5.2	...	4.6	
Unit owned, land rent free.....	Posee la unidad, solar gratis.....	4.5	4.9	5.2	5.5	5.6	4.8	5.6	5.9	5.1	
Renter.....	Por inquilino.....	5.1	4.5	3.9	4.5	5.5	3.9	4.9	5.6	4.6	
Population in dwelling units, 1950.....	Población en unidades de vivienda, 1950..	7,396	11,637	85,477	21,584	19,243	20,936	15,871	21,077	18,806	
Per occupied unit.....	Por unidad ocupada.....	5.3	5.4	4.6	5.3	5.9	5.2	6.0	6.0	5.2	
All occupied units.....	Todas las unidades ocupadas.....	1,359	2,021	19,400	4,137	3,119	3,699	3,056	3,413	3,362	
PERSONS		PERSONAS									
Unit and land owned.....	Posee la unidad y el solar.....	324	904	5,008	2,292	1,104	1,068	1,356	1,592	1,832	
1 person.....	1 persona.....	31	88	364	132	36	104	64	104	100	
2 persons.....	2 personas.....	32	108	780	288	76	112	140	256	128	
3 persons.....	3 personas.....	48	112	788	312	84	148	116	236	132	
4 persons.....	4 personas.....	36	100	956	256	108	156	176	180	196	
5 persons.....	5 personas.....	48	112	712	268	72	140	224	160	220	
6 persons.....	6 personas.....	48	92	540	252	104	124	156	172	176	
7 persons.....	7 personas.....	12	96	276	216	128	76	112	132	208	
8 persons or more.....	8 personas o más.....	68	196	592	568	496	208	368	352	672	
Median.....	Mediana.....	4.8	4.9	4.1	5.1	7.1	4.6	5.3	4.6	6.3	
Unit owned, land rented and rent free.....	Posee la unidad, alquila el solar y solar gratis.....	296	780	5,080	1,320	1,480	1,788	1,336	1,076	876	
1 person.....	1 persona.....	36	136	400	92	72	172	80	84	40	
2 persons.....	2 personas.....	36	132	576	156	80	212	128	164	72	
3 persons.....	3 personas.....	32	96	720	136	116	264	152	156	84	
4 persons.....	4 personas.....	48	128	700	156	236	220	148	108	76	
5 persons.....	5 personas.....	24	52	688	144	136	208	224	136	108	
6 persons.....	6 personas.....	92	68	596	156	184	188	148	136	112	
7 persons.....	7 personas.....	12	48	432	108	132	168	120	80	108	
8 persons or more.....	8 personas o más.....	16	120	968	372	524	356	336	212	276	
Median.....	Mediana.....	4.4	3.7	4.7	5.3	6.0	4.6	5.2	4.7	6.0	
Renter occupied.....	Ocupadas por inquilino.....	739	337	9,312	525	535	843	364	745	654	
1 person.....	1 persona.....	68	58	1,389	78	33	164	22	46	114	
2 persons.....	2 personas.....	80	46	1,504	75	60	127	51	77	85	
3 persons.....	3 personas.....	85	41	1,508	65	65	114	60	87	85	
4 persons.....	4 personas.....	111	35	1,694	69	67	128	54	90	80	
5 persons.....	5 personas.....	92	40	1,240	70	67	100	45	85	63	
6 persons.....	6 personas.....	99	34	785	51	58	83	39	83	58	
7 persons.....	7 personas.....	61	26	485	27	53	46	32	74	44	
8 persons or more.....	8 personas o más.....	143	57	707	90	132	81	61	203	125	
Median.....	Mediana.....	4.8	4.2	3.7	4.1	5.1	3.6	4.4	5.4	4.0	
PERSONS PER ROOM		PERSONAS POR CUARTO									
Unit and land owned.....	Posee la unidad y el solar.....	324	904	5,008	2,292	1,104	1,068	1,356	1,592	1,832	
1.00 or less.....	1.00 o menos.....	172	356	3,568	904	308	596	528	552	676	
1.01 to 1.50.....	1.01 a 1.50.....	80	144	728	428	152	176	328	568	292	
1.51 or more.....	1.51 o más.....	72	400	696	936	644	296	500	448	848	
Not reported.....	Unidades que no informaron.....	...	4	16	24	24	16	
Unit owned, land rented and rent free.....	Posee la unidad, alquila el solar y solar gratis.....	296	780	5,080	1,320	1,480	1,788	1,336	1,076	876	
1.00 or less.....	1.00 o menos.....	164	404	2,724	496	436	808	432	264	308	
1.01 to 1.50.....	1.01 a 1.50.....	72	116	992	188	256	324	316	404	152	
1.51 or more.....	1.51 o más.....	48	256	1,312	620	788	652	588	396	412	
Not reported.....	Unidades que no informaron.....	12	4	52	16	...	4	...	12	4	
Renter occupied.....	Ocupadas por inquilino.....	740	336	9,312	524	536	844	364	744	652	
1.00 or less.....	1.00 o menos.....	364	172	5,792	272	156	500	160	196	256	
1.01 to 1.50.....	1.01 a 1.50.....	144	68	1,660	108	80	140	64	272	132	
1.51 or more.....	1.51 o más.....	228	88	1,824	144	300	196	140	268	256	
Not reported.....	Unidades que no informaron.....	4	8	36	8	...	8	8	

Table 11.—OCCUPANCY CHARACTERISTICS, FOR MUNICIPIOS AND PLACES OF 2,500 TO 50,000 INHABITANTS: 1960—Con.

Tabla 11.—CARACTERÍSTICAS DE OCUPACION, PARA MUNICIPIOS Y LUGARES DE 2,500 A 50,000 HABITANTES: 1960—Con.

[Some data based on sample; median not shown where base is insufficient; see text. Plus (+) after number indicates median above that number.—Algunos datos están basados en muestra; se omite la mediana si la base es insuficiente; vea el texto. Un signo positivo (+) después de una cifra indica que la mediana es mayor que dicha cifra]

Subject	Tópico	Municipios—Con.								
		Peñue- las	Ponce	Quebra- dillas	Rincón	Río Grande	Sabana Grande	San- Lina	San Germán	San Juan
POPULATION		POBLACION								
Population in housing units, 1960.....	Población en unidades de vivienda, 1960..	14,860	143,165	13,075	8,693	16,949	15,900	23,097	27,062	436,538
Per occupied unit.....	Por unidad ocupada.....	5.3	4.6	5.0	4.6	5.0	4.7	4.7	4.5	4.4
Owner.....	Por propietario.....	5.4	4.8	5.1	4.6	5.2	4.8	4.9	4.7	4.7
Unit and land owned.....	Posee la unidad y el solar.....	5.3	4.7	5.3	4.9	5.1	5.1	4.5	4.8	4.5
Unit owned, land rented.....	Posee la unidad, alquila el solar.....	5.7	4.9	4.1	4.5	5.1
Unit owned, land rent free.....	Posee la unidad, solar gratis.....	5.5	4.9	4.9	4.3	5.3	4.5	5.0	4.5	5.0
Renter.....	Por inquilino.....	5.0	4.3	4.1	4.2	4.5	4.4	4.0	4.2	4.0
Population in dwelling units, 1950.....	Población en unidades de vivienda, 1950..	14,903	124,145	13,703	9,882	16,572	16,045	23,214	28,968	1219,161
Per occupied unit.....	Por unidad ocupada.....	5.3	4.6	5.1	4.9	5.5	5.1	4.9	4.9	4.4
All occupied units.....	Todas las unidades ocupadas.....	2,777	30,939	2,628	1,909	3,357	3,379	4,906	5,972	100,265
PERSONS		PERSONAS								
Unit and land owned.....	Posee la unidad y el solar.....	1,052	7,952	1,200	748	1,120	1,356	540	2,828	30,200
1 person.....	1 persona.....	60	528	32	48	52	56	28	248	948
2 persons.....	2 personas.....	120	1,132	136	144	108	120	76	340	3,752
3 persons.....	3 personas.....	104	1,160	132	116	132	168	76	440	5,028
4 persons.....	4 personas.....	140	1,320	196	88	176	268	72	496	6,260
5 persons.....	5 personas.....	156	1,312	132	84	192	216	92	324	5,820
6 persons.....	6 personas.....	136	876	156	56	128	168	88	328	3,664
7 persons.....	7 personas.....	64	592	88	36	136	112	48	208	1,988
8 persons or more.....	8 personas o más.....	272	1,032	328	176	196	248	60	444	2,740
Median.....	Mediana.....	5.2	4.4	5.3	4.3	5.0	4.8	4.7	4.3	4.4
Unit owned, land rented and rent free.....	Posee la unidad, alquila el solar y solar gratis.....	1,160	11,232	928	928	1,568	1,240	3,068	1,176	20,320
1 person.....	1 persona.....	56	1,080	48	64	100	108	332	124	1,100
2 persons.....	2 personas.....	92	1,440	112	132	204	156	404	144	2,076
3 persons.....	3 personas.....	124	1,516	108	124	152	208	312	164	2,380
4 persons.....	4 personas.....	124	1,268	132	112	200	252	412	216	2,876
5 persons.....	5 personas.....	184	1,352	148	140	224	148	296	144	2,876
6 persons.....	6 personas.....	100	1,180	108	124	188	120	340	152	2,460
7 persons.....	7 personas.....	144	1,016	72	80	132	92	200	100	2,156
8 persons or more.....	8 personas o más.....	336	2,380	200	152	368	156	772	132	4,416
Median.....	Mediana.....	5.5	4.7	4.9	4.7	5.1	4.1	4.8	4.2	5.1
Renter occupied.....	Ocupadas por inquilino.....	565	11,755	500	233	669	783	1,298	1,968	49,745
1 person.....	1 persona.....	63	1,492	67	26	92	84	269	282	6,547
2 persons.....	2 personas.....	64	1,831	79	42	100	109	193	281	8,611
3 persons.....	3 personas.....	61	1,785	99	37	66	115	169	306	8,132
4 persons.....	4 personas.....	81	1,794	75	40	116	149	177	351	8,477
5 persons.....	5 personas.....	73	1,529	58	36	84	125	147	237	6,753
6 persons.....	6 personas.....	58	1,159	42	11	72	78	119	177	4,471
7 persons.....	7 personas.....	47	767	30	15	51	35	79	119	2,830
8 persons or more.....	8 personas o más.....	118	1,398	50	26	88	88	145	215	3,924
Median.....	Mediana.....	4.7	3.9	3.8	3.8	4.2	4.1	3.6	3.8	3.7
PERSONS PER ROOM		PERSONAS POR CUARTO								
Unit and land owned.....	Posee la unidad y el solar.....	1,052	7,952	1,200	748	1,120	1,356	540	2,828	30,200
1.00 or less.....	1.00 o menos.....	500	5,772	580	424	520	680	348	1,696	23,640
1.01 to 1.50.....	1.01 a 1.50.....	200	1,084	212	108	224	304	80	480	4,020
1.51 or more.....	1.51 o más.....	352	1,048	396	212	356	368	100	652	2,308
Not reported.....	Unidades que no informaron.....	...	48	12	4	20	4	12	...	232
Unit owned, land rented and rent free.....	Posee la unidad, alquila el solar y solar gratis.....	1,160	11,232	928	928	1,568	1,240	3,068	1,176	20,320
1.00 or less.....	1.00 o menos.....	368	5,700	372	460	620	808	1,404	668	9,104
1.01 to 1.50.....	1.01 a 1.50.....	236	2,164	168	152	264	180	576	220	4,212
1.51 or more.....	1.51 o más.....	556	3,284	384	312	672	252	1,076	280	6,724
Not reported.....	Unidades que no informaron.....	...	84	4	4	12	...	12	8	280
Renter occupied.....	Ocupadas por inquilino.....	564	11,760	500	232	668	784	1,296	1,968	49,744
1.00 or less.....	1.00 o menos.....	188	7,036	300	136	328	476	788	1,192	30,552
1.01 to 1.50.....	1.01 a 1.50.....	116	2,224	120	24	120	136	200	368	8,496
1.51 or more.....	1.51 o más.....	248	2,432	72	72	204	172	304	404	10,200
Not reported.....	Unidades que no informaron.....	12	68	8	...	16	...	4	4	496

¹ Does not include population of 135,188 for Río Piedras municipio which was not annexed to San Juan municipio until 1951.—No incluye la población de 135,188 del municipio de Río Piedras, el cual no fué anexo al municipio de San Juan hasta el 1951.

Table 11.—OCCUPANCY CHARACTERISTICS, FOR MUNICIPIOS AND PLACES OF 2,500 TO 50,000 INHABITANTS: 1960—Con.

Tabla 11.—CARACTERISTICAS DE OCUPACION, PARA MUNICIPIOS Y LUGARES DE 2,500 A 50,000 HABITANTES: 1960—Con.

[Some data based on sample; median not shown where base is insufficient; see text. Plus (+) after number indicates median above that number.—Algunos datos están basados en muestra; se omite la mediana si la base es insuficiente; vea el texto. Un signo positivo (+) después de una cifra indica que la mediana es mayor que dicha cifra]

Subject	Tópico	Municipios—Con.									
		San Lorenzo	San Sebastián	Santa Isabel	Toa Alta	Toa Baja	Trujillo Alto	Utuado	Vega Alta	Vega Baja	
POPULATION		POBLACION									
Population in housing units, 1960.....	Población en unidades de vivienda, 1960..	27,932	33,436	14,498	15,706	19,622	18,183	40,345	17,500	30,171	
Per occupied unit.....	Por unidad ocupada.....	5.4	5.0	4.8	5.3	5.2	5.2	5.4	5.3	5.0	
Owner.....	Por propietario.....	5.6	5.1	4.9	5.3	5.2	5.2	5.4	5.3	5.1	
Unit and land owned.....	Posee la unidad y el solar.....	5.9	5.3	4.9	5.3	5.7	5.2	5.5	5.0	5.2	
Unit owned, land rented.....	Posee la unidad, alquila el solar..	4.5	4.8	5.5	5.0	5.2	5.5	5.1	
Unit owned, land rent free.....	Posee la unidad, solar gratis.....	5.1	4.9	5.0	5.4	5.1	5.3	5.2	5.5	5.1	
Renter.....	Por inquilino.....	4.6	4.7	4.3	4.9	4.4	4.6	5.3	4.6	4.3	
Population in dwelling units, 1950.....	Población en unidades de vivienda, 1950..	29,169	35,275	13,359	14,117	15,581	13,510	46,430	16,497	28,813	
Per occupied unit.....	Por unidad ocupada.....	5.6	5.4	4.8	5.6	5.3	5.7	5.7	5.8	5.4	
All occupied units.....	Todas las unidades ocupadas.....	5,143	6,638	3,048	2,985	3,763	3,522	7,488	3,324	6,017	
PERSONS		PERSONAS									
Unit and land owned.....	Posee la unidad y el solar.....	2,568	3,316	776	1,424	988	1,780	3,356	860	2,240	
1 person.....	1 persona.....	68	96	76	104	28	120	144	64	64	
2 persons.....	2 personas.....	124	236	116	168	72	192	253	64	120	
3 persons.....	3 personas.....	148	312	104	176	120	228	336	104	184	
4 persons.....	4 personas.....	240	404	100	224	124	344	384	144	244	
5 persons.....	5 personas.....	172	436	96	224	104	248	408	112	304	
6 persons.....	6 personas.....	280	416	100	148	120	240	416	104	336	
7 persons.....	7 personas.....	268	340	40	104	136	140	328	100	264	
8 persons or more.....	8 personas o más.....	1,268	1,076	144	276	284	268	1,087	168	724	
Median.....	Mediana.....	7.4	5.9	4.4	4.7	5.9	4.5	5.9	5.0	6.1	
Unit owned, land rented and rent free.....	Posee la unidad, alquila el solar y solar gratis.....	1,520	1,524	1,412	900	2,128	1,144	1,672	2,020	2,664	
1 person.....	1 persona.....	60	104	184	48	108	44	112	84	92	
2 persons.....	2 personas.....	136	132	180	92	176	120	172	180	180	
3 persons.....	3 personas.....	144	148	156	124	276	144	196	188	204	
4 persons.....	4 personas.....	168	156	180	164	356	220	164	288	308	
5 persons.....	5 personas.....	140	192	176	112	300	224	180	296	396	
6 persons.....	6 personas.....	144	168	128	104	244	124	216	224	316	
7 persons.....	7 personas.....	152	220	144	76	152	128	156	180	332	
8 persons or more.....	8 personas o más.....	576	404	264	180	516	140	476	580	836	
Median.....	Mediana.....	6.3	5.7	4.5	4.7	5.0	4.7	5.6	5.4	6.0	
Renter occupied.....	Ocupadas por inquilino.....	1,055	1,798	860	661	647	598	2,460	444	1,113	
1 person.....	1 persona.....	130	170	145	53	72	35	187	37	128	
2 persons.....	2 personas.....	155	235	136	79	77	94	272	58	158	
3 persons.....	3 personas.....	149	241	125	74	106	90	305	66	161	
4 persons.....	4 personas.....	153	309	110	111	124	106	334	82	196	
5 persons.....	5 personas.....	135	228	104	106	90	92	312	76	164	
6 persons.....	6 personas.....	104	205	59	77	67	71	296	37	117	
7 persons.....	7 personas.....	66	139	59	49	30	37	227	22	81	
8 persons or more.....	8 personas o más.....	163	271	122	112	81	73	527	66	108	
Median.....	Mediana.....	4.1	4.3	3.7	4.6	4.1	4.3	4.9	4.2	4.1	
PERSONS PER ROOM		PERSONAS POR CUARTO									
Unit and land owned.....	Posee la unidad y el solar.....	2,568	3,316	776	1,424	988	1,780	3,356	860	2,240	
1.00 or less.....	1.00 o menos.....	580	1,204	348	644	436	920	1,368	396	828	
1.01 to 1.50.....	1.01 a 1.50.....	384	720	80	300	192	424	708	216	452	
1.51 or more.....	1.51 o más.....	1,588	1,380	136	480	352	424	1,264	236	960	
Not reported.....	Unidades que no informaron.....	16	12	212	...	8	12	16	12	...	
Unit owned, land rented and rent free.....	Posee la unidad, alquila el solar y solar gratis.....	1,520	1,524	1,412	900	2,128	1,144	1,672	2,020	2,664	
1.00 or less.....	1.00 o menos.....	524	544	696	356	836	400	672	676	808	
1.01 to 1.50.....	1.01 a 1.50.....	236	300	272	228	436	280	340	384	548	
1.51 or more.....	1.51 o más.....	708	664	416	316	836	452	644	956	1,308	
Not reported.....	Unidades que no informaron.....	52	16	28	...	20	12	16	4	...	
Renter occupied.....	Ocupadas por inquilino.....	1,056	1,796	860	664	648	596	2,460	444	1,112	
1.00 or less.....	1.00 o menos.....	476	720	540	332	380	320	884	272	492	
1.01 to 1.50.....	1.01 a 1.50.....	184	388	108	160	92	100	504	64	280	
1.51 or more.....	1.51 o más.....	380	676	180	172	168	172	1,068	108	340	
Not reported.....	Unidades que no informaron.....	16	12	32	...	8	4	

Table 11.—OCCUPANCY CHARACTERISTICS, FOR MUNICIPIOS AND PLACES OF 2,500 TO 50,000 INHABITANTS: 1960—CON.
 Tabla 11.—CARACTERISTICAS DE OCUPACION, PARA MUNICIPIOS Y LUGARES DE 2,500 A 50,000 HABITANTES: 1960—CON.

[Some data based on sample; median not shown where base is insufficient; see text. Plus (+) after number indicates median above that number.—Algunos datos están basados en muestra; se omite la mediana si la base es insuficiente; vea el texto. Un signo positivo (+) después de una cifra indica que la mediana es mayor que dicha cifra]

Subject	Tópico	Municipios—Con.				Places—Lugares					
		Vieques	Villalba	Yabucoa	Yauco	Adjuntas	Aguada	Aguadilla	Aibonito	Arcebo	
POPULATION											
POBLACION											
Population in housing units, 1960.....	Población en unidades de vivienda, 1960..	7,203	16,227	29,773	34,713	5,318	3,755	15,825	5,344	28,352	
Per occupied unit.....	Por unidad ocupada.....	4.3	5.7	5.3	5.1	4.6	4.3	4.2	4.5	4.0	
Owner.....	Por propietario.....	4.4	5.8	5.4	5.3	4.8	4.4	4.3	4.5	4.1	
Unit and land owned.....	Posee la unidad y el solar.....	4.7	5.7	5.6	5.6	4.1	4.4	4.0	4.4	4.1	
Unit owned, land rented.....	Posee la unidad, alquila el solar.....	...	4.0	6.4	3.3	5.1	...	4.8	3.7	4.6	
Unit owned, land rent free.....	Posee la unidad, solar gratis.....	4.3	6.0	5.2	5.1	5.5	4.4	3.9	4.8	4.2	
Renter.....	Por inquilino.....	3.6	5.0	4.1	4.7	4.4	4.1	3.9	4.5	3.8	
Population in dwelling units, 1950.....	Población en unidades de vivienda, 1950..	9,163	14,930	28,581	33,502	5,220	3,177	17,958	4,897	27,743	
Per occupied unit.....	Por unidad ocupada.....	5.1	5.6	5.5	5.2	4.8	4.4	4.4	4.6	4.1	
All occupied units.....	Todas las unidades ocupadas.....	1,692	2,863	5,618	6,782	1,151	868	3,813	1,178	7,113	
PERSONS											
PERSONAS											
Unit and land owned.....	Posee la unidad y el solar.....	336	1,336	2,636	2,536	334	55	1,000	312	1,979	
1 person.....	1 persona.....	32	56	192	88	12	...	112	17	144	
2 persons.....	2 personas.....	20	48	260	196	43	15	156	55	324	
3 persons.....	3 personas.....	32	96	316	232	58	8	144	76	292	
4 persons.....	4 personas.....	56	152	296	232	70	4	168	38	379	
5 persons.....	5 personas.....	36	84	312	300	50	12	148	25	368	
6 persons.....	6 personas.....	36	172	296	260	47	4	88	34	192	
7 persons.....	7 personas.....	32	120	256	288	19	...	80	21	156	
8 persons or more.....	8 personas o más.....	92	608	708	940	35	12	104	46	124	
Median.....	Mediana.....	5.3	7.0	5.3	6.3	4.3	...	4.0	3.7	4.1	
Unit owned, land rented and rent free.....	Posee la unidad, alquila el solar y solar gratis.....	1,000	1,104	2,304	2,188	457	541	1,324	362	1,808	
1 person.....	1 persona.....	104	8	208	136	35	55	124	34	164	
2 persons.....	2 personas.....	116	36	220	244	35	71	148	55	232	
3 persons.....	3 personas.....	124	48	276	244	43	55	184	51	248	
4 persons.....	4 personas.....	124	124	300	216	70	92	180	55	344	
5 persons.....	5 personas.....	116	116	300	252	47	71	168	55	312	
6 persons.....	6 personas.....	116	124	272	292	47	75	164	25	236	
7 persons.....	7 personas.....	116	124	224	232	31	39	104	29	116	
8 persons or more.....	8 personas o más.....	64	528	504	572	149	83	252	58	156	
Median.....	Mediana.....	4.8	7.3	5.0	5.5	5.5	4.5	4.7	4.2	4.3	
Renter occupied.....	Ocupadas por inquilino.....	356	423	678	2,058	360	272	1,489	504	3,326	
1 person.....	1 persona.....	95	30	118	246	40	24	197	30	395	
2 persons.....	2 personas.....	50	46	101	275	58	42	255	82	565	
3 persons.....	3 personas.....	45	59	110	278	52	51	270	88	619	
4 persons.....	4 personas.....	56	60	75	300	51	58	285	91	643	
5 persons.....	5 personas.....	36	58	94	258	44	32	160	67	506	
6 persons.....	6 personas.....	29	39	63	201	46	29	128	43	270	
7 persons.....	7 personas.....	11	41	38	174	26	14	82	38	162	
8 persons or more.....	8 personas o más.....	34	90	79	326	43	22	112	65	166	
Median.....	Mediana.....	3.2	4.8	3.6	4.3	4.1	3.8	3.6	4.1	3.6	
PERSONS PER ROOM											
PERSONAS POR CUARTO											
Unit and land owned.....	Posee la unidad y el solar.....	336	1,336	2,636	2,536	334	55	1,000	312	1,979	
1.00 or less.....	1.00 o menos.....	160	292	956	840	275	35	700	232	1,507	
1.01 to 1.50.....	1.01 a 1.50.....	52	288	464	464	43	8	168	42	315	
1.51 or more.....	1.51 o más.....	124	752	1,212	1,208	16	12	124	34	144	
Not reported.....	Unidades que no informaron.....	...	4	4	24	8	4	12	
Unit owned, land rented and rent free.....	Posee la unidad, alquila el solar y solar gratis.....	1,000	1,104	2,304	2,188	457	541	1,324	362	1,808	
1.00 or less.....	1.00 o menos.....	548	224	872	952	201	309	608	236	984	
1.01 to 1.50.....	1.01 a 1.50.....	176	208	408	400	93	114	308	38	456	
1.51 or more.....	1.51 o más.....	276	656	1,012	816	159	118	396	88	344	
Not reported.....	Unidades que no informaron.....	...	16	12	20	4	...	12	...	24	
Renter occupied.....	Ocupadas por inquilino.....	356	424	676	2,056	360	272	1,488	504	3,326	
1.00 or less.....	1.00 o menos.....	252	144	356	1,012	211	154	1,044	329	2,406	
1.01 to 1.50.....	1.01 a 1.50.....	44	68	136	300	58	61	204	76	592	
1.51 or more.....	1.51 o más.....	60	212	184	712	86	57	228	95	288	
Not reported.....	Unidades que no informaron.....	32	5	...	12	4	40	

Table 11.—OCCUPANCY CHARACTERISTICS, FOR MUNICIPIOS AND PLACES OF 2,500 TO 50,000 INHABITANTS: 1960—CON.

Tabla 11.—CARACTERISTICAS DE OCUPACION, PARA MUNICIPIOS Y LUGARES DE 2,500 A 50,000 HABITANTES: 1960—CON.

[Some data based on sample; median not shown where base is insufficient; see text. Plus (+) after number indicates median above that number.—Algunos datos están basados en muestra; se omite la mediana si la base es insuficiente; vea el texto. Un signo positivo (+) después de una cifra indica que la mediana es mayor que dicha cifra]

Subject	Tópico	Places--Lugares--Con.								
		Arroyo	Behomey	Barranquitas	Bayamón	Cabo Rojo	Caguas	Carolina	Cataño	Cayey
POPULATION		POBLACION								
Population in housing units, 1960.....	Población en unidades de vivienda, 1960..	3,741	2,888	4,677	15,001	3,075	31,926	3,075	8,230	19,366
Per occupied unit.....	Por unidad ocupada.....	4.3	4.7	4.8	4.5	3.8	4.4	4.6	4.3	4.4
Owner.....	Por propietario.....	4.3	4.8	4.9	4.6	4.1	4.6	5.1	4.7	4.8
Unit and land owned.....	Posee la unidad y el solar.....	4.5	5.1	4.9	4.5	4.2	4.5	4.8	4.7	4.7
Unit owned, land rented.....	Posee la unidad, alquila el solar.....	4.9	...	5.2
Unit owned, land rent free.....	Posee la unidad, solar gratis.....	4.4	4.3	4.9	4.6	4.0	4.7	5.3	4.9	4.9
Renter.....	Por inquilino.....	3.9	4.5	4.4	4.4	3.4	4.1	3.8	3.9	4.0
Population in dwelling units, 1950.....	Población en unidades de vivienda, 1950..	4,943	...	4,254	20,091	4,771	33,445	5,004	9,127	17,981
Per occupied unit.....	Por unidad ocupada.....	4.4	...	5.0	4.8	4.6	4.7	4.4	4.6	4.7
All occupied units.....	Todas las unidades ocupadas.....	878	614	982	3,360	809	7,307	671	1,914	4,373
PERSONS		PERSONAS								
Unit and land owned.....	Posee la unidad y el solar.....	210	202	309	832	180	1,958	181	864	1,116
1 person.....	1 persona.....	38	...	18	40	9	84	...	60	64
2 persons.....	2 personas.....	32	22	46	128	28	268	12	117	140
3 persons.....	3 personas.....	16	9	43	160	33	312	24	109	148
4 persons.....	4 personas.....	32	31	47	132	49	454	46	129	184
5 persons.....	5 personas.....	24	31	36	136	19	320	47	197	220
6 persons.....	6 personas.....	28	31	43	96	14	200	20	100	104
7 persons.....	7 personas.....	4	26	29	60	9	144	16	52	124
8 persons or more.....	8 personas o más.....	36	52	47	80	19	176	16	140	132
Median.....	Mediana.....	4.1	5.8	4.5	4.2	...	4.2	...	4.6	4.6
Unit owned, land rented and rent free.....	Posee la unidad, alquila el solar y solar gratis.....	421	150	273	668	294	1,574	196	161	1,251
1 person.....	1 persona.....	67	4	32	56	33	132	12	20	124
2 persons.....	2 personas.....	60	32	36	100	33	196	12	24	120
3 persons.....	3 personas.....	75	22	32	68	72	290	31	12	168
4 persons.....	4 personas.....	71	9	43	108	43	212	20	8	152
5 persons.....	5 personas.....	24	18	29	88	38	200	39	24	200
6 persons.....	6 personas.....	40	13	32	84	28	208	16	16	164
7 persons.....	7 personas.....	32	26	14	60	19	132	31	24	100
8 persons or more.....	8 personas o más.....	52	26	55	104	28	204	35	33	223
Median.....	Mediana.....	3.6	...	4.3	4.5	3.7	4.3	4.8
Renter occupied.....	Ocupadas por inquilino.....	247	262	400	1,860	335	3,775	294	889	2,006
1 person.....	1 persona.....	38	14	38	177	48	433	46	137	216
2 persons.....	2 personas.....	39	38	65	292	69	642	38	144	344
3 persons.....	3 personas.....	41	38	61	303	66	580	53	139	382
4 persons.....	4 personas.....	31	55	59	285	77	655	60	164	329
5 persons.....	5 personas.....	38	35	63	279	37	540	37	132	278
6 persons.....	6 personas.....	25	44	32	200	16	367	29	59	177
7 persons.....	7 personas.....	13	17	35	129	9	229	12	49	121
8 persons or more.....	8 personas o más.....	22	21	47	195	13	329	19	65	159
Median.....	Mediana.....	3.7	4.2	4.1	4.1	3.3	3.9	3.7	3.6	3.7
PERSONS PER ROOM		PERSONAS POR CUARTO								
Unit and land owned.....	Posee la unidad y el solar.....	210	202	309	832	180	1,958	181	864	1,116
1.00 or less.....	1.00 o menos.....	166	75	202	680	152	1,510	138	526	752
1.01 to 1.50.....	1.01 a 1.50.....	24	57	57	96	19	316	31	181	200
1.51 or more.....	1.51 o más.....	20	70	50	52	9	124	4	197	160
Not reported.....	Unidades que no informaron.....	4	...	8	8	...	4
Unit owned, land rented and rent free.....	Posee la unidad, alquila el solar y solar gratis.....	421	150	273	668	294	1,574	196	161	1,251
1.00 or less.....	1.00 o menos.....	262	57	143	340	242	838	118	81	676
1.01 to 1.50.....	1.01 a 1.50.....	87	31	47	160	47	300	47	24	248
1.51 or more.....	1.51 o más.....	56	62	83	152	5	416	31	56	327
Not reported.....	Unidades que no informaron.....	16	16	...	20
Renter occupied.....	Ocupadas por inquilino.....	247	262	400	1,861	335	3,775	294	889	2,006
1.00 or less.....	1.00 o menos.....	174	171	244	1,153	239	2,251	145	583	1,242
1.01 to 1.50.....	1.01 a 1.50.....	26	53	64	364	57	692	57	115	392
1.51 or more.....	1.51 o más.....	47	34	88	316	39	816	84	187	364
Not reported.....	Unidades que no informaron.....	...	4	4	28	...	16	8	4	8

Table 11.—OCCUPANCY CHARACTERISTICS, FOR MUNICIPIOS AND PLACES OF 2,500 TO 50,000 INHABITANTS: 1960—Con.

Tabla 11.—CARACTERISTICAS DE OCUPACION, PARA MUNICIPIOS Y LUGARES DE 2,500 A 50,000 HABITANTES: 1960—Con.

[Some data based on sample; median not shown where base is insufficient; see text. Plus (+) after number indicates median above that number.—Algunos datos están basados en muestra; se omite la mediana si la base es insuficiente; vea el texto. Un signo positivo (+) después de una cifra indica que la mediana es mayor que dicha cifra]

Subject	Tópico	Places—Lugares—Con.								
		Ciales	Cidra	Coamo	Comerio	Corozal	Ensenada	Fajardo	Florida Adentro	Florida Afuera
POPULATION		POBLACION								
Population in housing units, 1960.....	Población en unidades de vivienda, 1960..	3,275	3,191	12,120	5,226	3,166	3,226	12,266	2,955	3,250
Per occupied unit.....	Por unidad ocupada.....	4.6	4.7	4.7	4.8	4.8	4.5	3.9	4.7	4.0
Owner.....	Por propietario.....	4.8	5.0	4.8	5.1	4.9	4.5	4.1	4.9	4.2
Unit and land owned.....	Posee la unidad y el solar.....	4.7	5.4	4.8	6.0	4.9	...	4.2	4.2	...
Unit owned, land rented.....	Posee la unidad, alquila el solar..	6.5	4.4	...	4.9
Unit owned, land rent free.....	Posee la unidad, solar gratis.....	4.5	4.8	4.8	...	4.9	4.5	4.0	5.1	4.3
Renter.....	Por inquilino.....	3.9	4.0	4.3	4.2	4.6	4.6	3.7	3.9	2.9
Population in dwelling units, 1950.....	Población en unidades de vivienda, 1950..	3,458	3,111	11,352	4,988	...	4,625	15,067
Per occupied unit.....	Por unidad ocupada.....	5.0	4.9	4.9	5.0	...	5.5	4.4
All occupied units.....	Todas las unidades ocupadas.....	715	674	2,574	1,089	661	712	3,120	623	805
PERSONS		PERSONAS								
Unit and land owned.....	Posee la unidad y el solar.....	227	237	1,172	221	330	...	880	152	20
1 person.....	1 persona.....	20	...	113	11	8	...	81	12	...
2 persons.....	2 personas.....	16	24	153	11	29	...	109	16	...
3 persons.....	3 personas.....	40	17	165	15	38	...	190	16	8
4 persons.....	4 personas.....	32	41	173	23	25	...	149	32	...
5 persons.....	5 personas.....	43	51	145	30	54	...	137	16	4
6 persons.....	6 personas.....	24	21	125	27	63	...	81	20	4
7 persons.....	7 personas.....	24	17	93	19	29	...	81	12	...
8 persons or more.....	8 personas o más.....	28	66	205	85	84	...	52	28	...
Median.....	Mediana.....	4.6	5.2	4.4	6.2	5.7	...	3.9
Unit owned, land rented and rent free.....	Posee la unidad, alquila el solar y solar gratis.....	276	223	669	475	87	327	976	393	677
1 person.....	1 persona.....	24	10	60	46	...	46	137	8	74
2 persons.....	2 personas.....	32	17	109	76	8	42	121	20	98
3 persons.....	3 personas.....	36	49	89	49	17	21	254	32	102
4 persons.....	4 personas.....	32	38	76	61	4	63	105	44	124
5 persons.....	5 personas.....	52	24	93	57	8	46	137	56	98
6 persons.....	6 personas.....	20	17	97	42	13	46	97	86	94
7 persons.....	7 personas.....	28	41	40	49	17	34	52	64	20
8 persons or more.....	8 personas o más.....	52	27	105	95	20	29	73	83	67
Median.....	Mediana.....	4.8	4.4	4.5	4.6	...	4.4	3.4	5.9	4.0
Renter occupied.....	Ocupadas por inquilino.....	212	214	733	393	244	385	1,264	78	108
1 person.....	1 persona.....	28	26	67	40	14	31	212	4	38
2 persons.....	2 personas.....	42	34	109	62	27	45	210	9	12
3 persons.....	3 personas.....	28	45	132	72	42	72	206	18	20
4 persons.....	4 personas.....	41	31	114	63	51	73	217	19	20
5 persons.....	5 personas.....	36	30	101	62	39	49	192	18	11
6 persons.....	6 personas.....	12	22	85	32	30	33	124	5	4
7 persons.....	7 personas.....	10	11	54	26	16	30	50	2	...
8 persons or more.....	8 personas o más.....	15	15	71	36	25	52	53	3	3
Median.....	Mediana.....	3.7	3.6	4.0	3.9	4.3	4.1	3.5	3.9	2.7
PERSONS PER ROOM		PERSONAS POR CUARTO								
Unit and land owned.....	Posee la unidad y el solar.....	227	237	1,172	221	330	...	880	152	20
1.00 or less.....	1.00 o menos.....	163	113	620	80	155	...	674	96	12
1.01 to 1.50.....	1.01 a 1.50.....	36	48	238	53	79	...	97	28	4
1.51 or more.....	1.51 o más.....	28	76	278	88	96	...	97	28	4
Not reported.....	Unidades que no informaron.....	36	12
Unit owned, land rented and rent free.....	Posee la unidad, alquila el solar y solar gratis.....	276	223	669	475	87	327	976	393	677
1.00 or less.....	1.00 o menos.....	152	131	387	223	33	222	678	123	364
1.01 to 1.50.....	1.01 a 1.50.....	40	51	133	126	25	63	129	91	125
1.51 or more.....	1.51 o más.....	84	38	93	126	29	42	153	159	180
Not reported.....	Unidades que no informaron.....	...	3	56	16	20	8
Renter occupied.....	Ocupadas por inquilino.....	212	214	733	393	244	385	1,264	78	108
1.00 or less.....	1.00 o menos.....	146	120	492	188	133	257	859	60	63
1.01 to 1.50.....	1.01 a 1.50.....	29	26	134	90	30	36	227	7	27
1.51 or more.....	1.51 o más.....	37	68	103	115	81	92	178	7	18
Not reported.....	Unidades que no informaron.....	4	4	...

Table 11.—OCCUPANCY CHARACTERISTICS, FOR MUNICIPIOS AND PLACES OF 2,500 TO 50,000 INHABITANTS: 1960—Con.
 Tabla 11.—CARACTERISTICAS DE OCUPACION, PARA MUNICIPIOS Y LUGARES DE 2,500 A 50,000 HABITANTES: 1960—Con.

[Some data based on sample; median not shown where base is insufficient; see text. Plus (+) after number indicates median above that number.—Algunos datos están basados en muestra; se omite la mediana si la base es insuficiente; vea el texto. Un signo positivo (+) después de una cifra indica que la mediana es mayor que dicha cifra]

Subject	Tópico	Places—Lugares—Con.									
		Guá-nica	Guayama	Guaya-nilla	Guay-nao	Gurabo	Ha-tillo	Huma-cao	Ise-bela	Juana Díaz	
POPULATION											
POBLACION											
Population in housing units, 1960.....	Población en unidades de vivienda, 1960..	4,093	18,956	3,067	3,343	3,957	2,582	7,851	7,267	4,586	
Per occupied unit.....	Por unidad ocupada.....	4.3	4.6	4.4	4.9	4.4	4.3	4.0	4.3	4.3	
Owner.....	Por propietario.....	4.5	4.8	4.6	5.1	4.7	4.4	4.4	4.4	4.5	
Unit and land owned.....	Posee la unidad y el solar.....	...	4.8	4.2	4.9	5.0	4.0	4.3	4.4	4.4	
Unit owned, land rented.....	Posee la unidad, alquila el solar.....	5.2	...	4.9	
Unit owned, land rent free.....	Posee la unidad, solar gratis.....	4.5	4.8	4.8	5.3	4.6	4.5	4.3	4.3	4.6	
Renter.....	Por inquilino.....	4.0	4.2	3.8	4.4	3.9	4.1	3.5	4.2	3.9	
Population in dwelling units, 1950.....	Población en unidades de vivienda, 1950..	4,764	18,909	3,109	...	4,409	...	10,492	6,868	4,686	
Per occupied unit.....	Por unidad ocupada.....	4.9	4.7	4.7	...	5.0	...	4.2	4.8	4.4	
All occupied units.....	Todas las unidades ocupadas.....	941	4,099	690	679	894	601	1,968	1,703	1,065	
PERSONS											
PERSONAS											
Unit and land owned.....	Posee la unidad y el solar.....	16	1,004	163	315	127	92	682	685	339	
1 person.....	1 persona.....	...	64	12	4	8	8	62	63	16	
2 persons.....	2 personas.....	...	161	29	15	16	16	105	84	36	
3 persons.....	3 personas.....	...	149	33	30	12	4	97	113	71	
4 persons.....	4 personas.....	...	108	37	45	31	24	101	147	48	
5 persons.....	5 personas.....	...	4	136	20	64	24	8	119	59	
6 persons.....	6 personas.....	...	12	145	12	49	...	8	105	101	
7 persons.....	7 personas.....	...	100	8	23	16	16	43	34	32	
8 persons or more.....	8 personas o más.....	...	141	12	85	20	8	50	84	40	
Median.....	Mediana.....	...	4.6	...	5.5	4.3	4.1	4.5	
Unit owned, land rented and rent free.....	Posee la unidad, alquila el solar y solar gratis.....	669	1,750	351	188	460	299	454	331	368	
1 person.....	1 persona.....	74	153	41	...	40	8	58	50	24	
2 persons.....	2 personas.....	113	261	33	8	63	40	66	55	52	
3 persons.....	3 personas.....	78	237	57	23	63	48	70	55	40	
4 persons.....	4 personas.....	94	241	53	30	76	36	35	42	44	
5 persons.....	5 personas.....	102	193	49	26	76	20	62	25	40	
6 persons.....	6 personas.....	55	217	37	30	67	48	39	21	72	
7 persons.....	7 personas.....	63	173	28	11	28	40	66	17	36	
8 persons or more.....	8 personas o más.....	90	275	53	60	47	59	58	66	60	
Median.....	Mediana.....	4.2	4.4	4.3	...	4.3	5.4	4.4	3.6	5.1	
Renter occupied.....	Ocupadas por inquilino.....	256	1,345	176	176	307	210	832	687	358	
1 person.....	1 persona.....	38	155	24	12	36	20	180	51	67	
2 persons.....	2 personas.....	40	208	28	22	45	26	135	130	50	
3 persons.....	3 personas.....	43	204	35	28	46	43	120	138	65	
4 persons.....	4 personas.....	48	241	31	37	79	49	150	111	57	
5 persons.....	5 personas.....	31	199	29	29	51	25	116	88	41	
6 persons.....	6 personas.....	21	133	10	22	29	19	60	61	28	
7 persons.....	7 personas.....	14	76	8	15	11	13	36	35	18	
8 persons or more.....	8 personas o más.....	21	129	11	11	10	15	35	73	32	
Median.....	Mediana.....	3.6	3.9	3.5	4.2	3.8	3.8	3.3	3.7	3.5	
PERSONS PER ROOM											
PERSONAS POR CUARTO											
Unit and land owned.....	Posee la unidad y el solar.....	16	1,004	163	315	127	92	682	685	339	
1.00 or less.....	1.00 o menos.....	4	698	131	146	75	60	527	420	247	
1.01 to 1.50.....	1.01 a 1.50.....	12	157	20	83	28	16	97	160	48	
1.51 or more.....	1.51 o más.....	...	145	12	75	20	16	54	92	44	
Not reported.....	Unidades que no informaron.....	...	4	...	11	4	...	4	13	...	
Unit owned, land rented and rent free.....	Posee la unidad, alquila el solar y solar gratis.....	669	1,750	351	188	460	299	454	331	368	
1.00 or less.....	1.00 o menos.....	414	1,000	164	64	274	134	260	180	180	
1.01 to 1.50.....	1.01 a 1.50.....	149	373	73	53	95	52	97	50	56	
1.51 or more.....	1.51 o más.....	106	361	110	67	87	113	97	101	132	
Not reported.....	Unidades que no informaron.....	...	16	4	4	4	
Renter occupied.....	Ocupadas por inquilino.....	256	1,345	176	176	307	210	832	687	358	
1.00 or less.....	1.00 o menos.....	172	930	132	64	201	145	623	416	224	
1.01 to 1.50.....	1.01 a 1.50.....	34	229	26	56	38	47	109	122	53	
1.51 or more.....	1.51 o más.....	46	174	18	56	55	18	96	149	73	
Not reported.....	Unidades que no informaron.....	4	12	13	...	4	...	8	

Table 11.—OCCUPANCY CHARACTERISTICS, FOR MUNICIPIOS AND PLACES OF 2,500 TO 50,000 INHABITANTS: 1960—Con.
 Tabla 11.—CARACTERISTICAS DE OCUPACION, PARA MUNICIPIOS Y LUGARES DE 2,500 A 50,000 HABITANTES: 1960—Con.

[Some data based on sample; median not shown where base is insufficient; see text. Plus (+) after number indicates median above that number.—Algunos datos están basados en muestra; se omite la mediana si la base es insuficiente; vea el texto. Un signo positivo (+) después de una cifra indica que la mediana es mayor que dicha cifra]

Subject	Tópico	Places—Lugares—Con.									
		Juncos	Lares	Las Piedras	Loíza	Manatí	Na-guabo	Naran-jito	Oroco-vis	Río Grande	Sabana Grande
POPULATION		POBLACION									
Population in housing units, 1960.....	Población en unidades de vivienda, 1960..	6,247	4,191	3,147	3,060	9,641	3,396	2,711	3,005	2,735	3,308
Per occupied unit.....	Por unidad ocupada.....	4.1	4.4	4.7	4.8	4.4	4.0	5.0	5.0	4.7	3.9
Owner.....	Por propietario.....	4.4	4.5	4.8	4.8	4.5	4.1	5.3	5.1	5.0	4.0
Unit and land owned.....	Posee la unidad y el solar.....	4.7	4.4	4.7	4.6	4.4	3.9	5.4	4.8	4.3	...
Unit owned, land rented.....	Posee la unidad, alquila el solar..	5.3
Unit owned, land rent free.....	Posee la unidad, solar gratis.....	4.1	4.8	4.9	...	4.5	4.4	5.2	5.3	5.6	4.0
Renter.....	Por inquilino.....	3.7	4.3	4.1	4.6	4.3	3.9	4.2	4.7	4.7	3.7
Population in dwelling units, 1950.....	Población en unidades de vivienda, 1950..	8,234	3,811	3,148	2,848	10,040	4,331	...	2,644	2,622	4,837
Per occupied unit.....	Por unidad ocupada.....	4.4	4.7	5.1	5.4	4.6	4.5	...	5.3	4.9	4.6
All occupied units.....	Todas las unidades ocupadas.....	1,514	947	676	635	2,197	853	541	600	579	850
PERSONS		PERSONAS									
Unit and land owned.....	Posee la unidad y el solar.....	478	303	238	294	636	238	169	159	157	13
1 person.....	1 persona.....	24	20	4	15	12	34	...	12	17	...
2 persons.....	2 personas.....	36	37	31	25	67	26	29	38	21	5
3 persons.....	3 personas.....	72	66	31	40	122	38	21	19	30	4
4 persons.....	4 personas.....	110	43	65	72	160	59	25	19	26	...
5 persons.....	5 personas.....	88	33	46	72	98	34	41	12	34	...
6 persons.....	6 personas.....	56	27	19	51	55	21	16	8	8	...
7 persons.....	7 personas.....	36	30	19	4	55	13	21	16	13	4
8 persons or more.....	8 personas o más.....	56	47	23	15	67	13	16	35	8	...
Median.....	Mediana.....	4.5	4.2	4.3	4.4	4.2	3.9
Unit owned, land rented and rent free.....	Posee la unidad, alquila el solar y solar gratis.....	380	113	273	29	600	213	265	275	166	574
1 person.....	1 persona.....	48	10	19	4	39	17	21	31	26	56
2 persons.....	2 personas.....	64	13	27	...	75	26	33	35	8	99
3 persons.....	3 personas.....	72	7	46	...	90	46	37	35	26	125
4 persons.....	4 personas.....	56	17	50	4	98	38	41	16	...	134
5 persons.....	5 personas.....	48	27	35	7	98	26	58	39	26	56
6 persons.....	6 personas.....	20	3	35	...	47	17	21	23	26	30
7 persons.....	7 personas.....	20	13	15	4	63	13	17	19	16	35
8 persons or more.....	8 personas o más.....	52	23	46	10	90	30	37	77	38	39
Median.....	Mediana.....	3.6	...	4.4	...	4.5	4.0	4.5	5.0	...	3.6
Renter occupied.....	Ocupadas por inquilino.....	656	531	165	312	961	402	107	166	256	263
1 person.....	1 persona.....	96	53	20	21	84	66	6	17	23	32
2 persons.....	2 personas.....	115	73	24	42	146	66	17	18	39	49
3 persons.....	3 personas.....	94	77	23	46	168	64	24	21	26	44
4 persons.....	4 personas.....	147	96	27	58	157	66	18	25	60	56
5 persons.....	5 personas.....	79	84	32	48	156	51	17	25	40	43
6 persons.....	6 personas.....	60	69	19	35	100	39	11	29	27	22
7 persons.....	7 personas.....	40	33	9	24	55	21	9	14	16	8
8 persons or more.....	8 personas o más.....	25	46	11	38	95	29	5	17	25	9
Median.....	Mediana.....	3.7	4.2	4.1	4.3	4.0	3.6	3.9	4.6	4.2	3.6
PERSONS PER ROOM		PERSONAS POR CUARTO									
Unit and land owned.....	Posee la unidad y el solar.....	478	303	238	294	636	238	169	159	157	13
1.00 or less.....	1.00 o menos.....	378	210	165	218	447	221	95	78	123	13
1.01 to 1.50.....	1.01 a 1.50.....	48	56	58	33	110	17	41	50	17	...
1.51 or more.....	1.51 o más.....	48	37	15	36	75	...	33	31	17	...
Not reported.....	Unidades que no informaron.....	4	7	4
Unit owned, land rented and rent free.....	Posee la unidad, alquila el solar y solar gratis.....	380	113	273	29	600	213	265	275	166	574
1.00 or less.....	1.00 o menos.....	288	57	154	15	349	153	120	58	94	483
1.01 to 1.50.....	1.01 a 1.50.....	56	20	61	7	106	17	58	101	4	65
1.51 or more.....	1.51 o más.....	32	33	54	7	145	43	87	112	68	26
Not reported.....	Unidades que no informaron.....	4	3	4	4
Renter occupied.....	Ocupadas por inquilino.....	656	531	165	312	961	402	107	166	256	263
1.00 or less.....	1.00 o menos.....	445	326	77	185	612	258	59	62	175	189
1.01 to 1.50.....	1.01 a 1.50.....	97	107	56	76	156	84	16	54	38	33
1.51 or more.....	1.51 o más.....	110	98	28	51	185	60	32	50	34	41
Not reported.....	Unidades que no informaron.....	4	...	4	...	8	9	...

Outlying Area—Arca de Ultramar

Table 12.—YEAR MOVED INTO UNIT, FOR MUNICIPIOS AND PLACES OF 2,500 TO 50,000 INHABITANTS: 1960
 Tabla 12.—AÑO EN QUE OCUPÓ LA UNIDAD, PARA MUNICIPIOS Y LUGARES DE 2,500 A 50,000 HABITANTES: 1960

[Data based on sample; see text.—Datos están basados en muestra; vea el texto]

Subject	Tópico	Municipios								
		Adjuntas	Aguada	Aguadilla	Aguas Buenas	Albino	Añasco	Are-cibo	Arroyo	Barca-loneta
All occupied units.....	Todas las unidades ocupadas.....	3,777	4,515	10,610	3,130	3,477	3,507	16,140	2,618	4,244
YEAR MOVED INTO UNIT										
Unit and land owned.....	Posee la unidad y el solar.....	1,664	2,052	2,840	1,284	1,820	1,160	6,080	1,008	1,004
1958 to March 1960.....	1958 a marzo de 1960.....	212	236	360	224	360	100	704	132	204
1954 to 1957.....	1954 a 1957.....	376	300	512	260	508	156	1,072	292	156
1940 to 1953.....	1940 a 1953.....	456	480	760	208	468	256	1,776	200	200
1939 or earlier.....	1939 o antes.....	620	1,036	1,208	592	484	648	2,528	384	444
Not reported.....	Unidades que no informaron.....
Unit owned, land rented and rent free.....	Posee la unidad, alquila el solar y solar gratis.....	800	1,904	3,556	1,216	684	1,496	5,664	1,028	2,620
1958 to March 1960.....	1958 a marzo de 1960.....	148	320	696	212	136	316	976	92	440
1954 to 1957.....	1954 a 1957.....	244	404	852	260	196	304	1,336	272	644
1940 to 1953.....	1940 a 1953.....	184	508	720	312	180	320	1,456	340	704
1939 or earlier.....	1939 o antes.....	224	672	1,284	432	172	556	1,896	324	832
Not reported.....	Unidades que no informaron.....	4
Renter occupied.....	Ocupadas por inquilino.....	1,312	560	4,212	632	972	852	4,392	580	620
1958 to March 1960.....	1958 a marzo de 1960.....	584	296	2,796	320	444	272	2,252	212	292
1954 to 1957.....	1954 a 1957.....	328	96	652	140	240	224	1,052	184	168
1940 to 1953.....	1940 a 1953.....	172	44	340	88	148	208	748	84	68
1939 or earlier.....	1939 o antes.....	228	124	420	84	140	148	340	100	92
Not reported.....	Unidades que no informaron.....	4

Subject	Tópico	Municipios--Con.								
		Barran-quitas	Bayamón	Cabo Rojo	Caguas	Camuy	Caro-lina	Cataño	Cayey	Ceiba
All occupied units.....	Todas las unidades ocupadas.....	3,418	14,587	5,720	13,264	4,066	8,275	5,307	7,704	11,814
YEAR MOVED INTO UNIT										
Unit and land owned.....	Posee la unidad y el solar.....	1,620	6,992	2,212	4,144	2,000	4,076	1,200	2,600	444
1958 to March 1960.....	1958 a marzo de 1960.....	284	3,624	216	992	164	1,336	72	496	112
1954 to 1957.....	1954 a 1957.....	272	1,048	268	920	236	932	356	528	28
1940 to 1953.....	1940 a 1953.....	436	1,140	480	1,264	248	552	408	816	120
1939 or earlier.....	1939 o antes.....	628	1,168	1,248	968	1,352	1,256	364	760	184
Not reported.....	Unidades que no informaron.....	...	12
Unit owned, land rented and rent free.....	Posee la unidad, alquila el solar y solar gratis.....	884	3,472	1,820	3,962	1,496	2,064	2,384	2,140	612
1958 to March 1960.....	1958 a marzo de 1960.....	168	724	324	856	240	432	456	444	36
1954 to 1957.....	1954 a 1957.....	228	736	372	1,208	196	584	644	556	132
1940 to 1953.....	1940 a 1953.....	140	936	504	968	228	556	796	660	260
1939 or earlier.....	1939 o antes.....	348	1,072	620	916	832	492	488	480	184
Not reported.....	Unidades que no informaron.....	...	4	...	14
Renter occupied.....	Ocupadas por inquilino.....	916	4,124	1,688	5,160	568	2,136	1,724	2,960	760
1958 to March 1960.....	1958 a marzo de 1960.....	520	2,408	652	2,120	296	1,092	972	1,616	540
1954 to 1957.....	1954 a 1957.....	152	928	404	1,392	84	368	440	572	68
1940 to 1953.....	1940 a 1953.....	112	476	296	1,104	52	472	244	408	72
1939 or earlier.....	1939 o antes.....	132	312	336	544	136	204	68	360	80
Not reported.....	Unidades que no informaron.....	4	...

Subject	Tópico	Municipios--Con.								
		Ciales	Cidra	Coamo	Comerio	Corozal	Cule-bra	Dorado	Fa-jardo	Guá-nica
All occupied units.....	Todas las unidades ocupadas.....	3,345	3,828	5,084	3,350	4,176	147	2,513	4,452	2,978
YEAR MOVED INTO UNIT										
Unit and land owned.....	Posee la unidad y el solar.....	1,264	1,736	2,728	1,128	2,352	72	856	1,288	28
1958 to March 1960.....	1958 a marzo de 1960.....	188	260	436	200	232	4	104	180	...
1954 to 1957.....	1954 a 1957.....	272	312	496	384	280	20	128	272	12
1940 to 1953.....	1940 a 1953.....	260	548	772	232	512	28	224	408	12
1939 or earlier.....	1939 o antes.....	544	616	1,020	312	1,324	20	400	428	4
Not reported.....	Unidades que no informaron.....	4	...	4
Unit owned, land rented and rent free.....	Posee la unidad, alquila el solar y solar gratis.....	972	1,064	1,124	1,328	1,084	36	1,296	1,712	2,116
1958 to March 1960.....	1958 a marzo de 1960.....	212	184	172	296	104	4	248	324	292
1954 to 1957.....	1954 a 1957.....	228	256	208	356	204	8	272	312	400
1940 to 1953.....	1940 a 1953.....	196	252	436	320	184	16	420	396	716
1939 or earlier.....	1939 o antes.....	336	372	308	356	592	8	356	676	708
Not reported.....	Unidades que no informaron.....	4	...
Renter occupied.....	Ocupadas por inquilino.....	1,108	1,036	1,232	896	740	40	360	1,452	832
1958 to March 1960.....	1958 a marzo de 1960.....	496	424	652	508	396	24	136	664	276
1954 to 1957.....	1954 a 1957.....	240	252	284	168	88	8	132	304	220
1940 to 1953.....	1940 a 1953.....	136	168	168	132	76	8	52	360	204
1939 or earlier.....	1939 o antes.....	236	192	124	88	180	...	40	120	132
Not reported.....	Unidades que no informaron.....	4	4	...

Table 12.—YEAR MOVED INTO UNIT, FOR MUNICIPIOS AND PLACES OF 2,500 TO 50,000 INHABITANTS: 1960—Con.
 Tabla 12.—AÑO EN QUE OCUPÓ LA UNIDAD, PARA MUNICIPIOS Y LUGARES DE 2,500 A 50,000 HABITANTES: 1960—Con.

[Data based on sample; see text.—Datos están basados en muestra; vea el texto]

Subject	Tópico	Municipios--Con.									
		Guayama	Guayanilla	Guaynabo	Gurabo	Hatillo	Hormigueros	Humacao	Isabela	Jayuya	
All occupied units.....	Todas las unidades ocupadas.....	6,907	3,503	7,565	3,187	4,196	1,584	6,825	6,172	2,591	
YEAR MOVED INTO UNIT		AÑO EN QUE OCUPÓ LA UNIDAD									
Unit and land owned.....	Posee la unidad y el solar.....	2,404	1,144	3,432	1,340	1,792	560	2,580	2,828	1,168	
1958 to March 1960.....	1958 a marzo de 1960.....	432	112	736	252	276	32	272	332	284	
1954 to 1957.....	1954 a 1957.....	504	144	900	292	360	76	384	404	268	
1940 to 1953.....	1940 a 1953.....	588	328	892	280	412	128	588	528	308	
1939 or earlier.....	1939 o antes.....	880	560	900	516	744	324	1,336	1,564	308	
Not reported.....	Unidades que no informaron.....	4	
Unit owned, land rented and rent free.....	Posee la unidad, alquila el solar y solar gratis.....	2,628	1,520	2,232	1,292	1,808	636	2,412	2,092	584	
1958 to March 1960.....	1958 a marzo de 1960.....	476	396	648	228	356	168	464	308	124	
1954 to 1957.....	1954 a 1957.....	624	304	376	372	520	120	560	384	168	
1940 to 1953.....	1940 a 1953.....	824	292	532	348	340	200	620	360	180	
1939 or earlier.....	1939 o antes.....	700	528	476	344	592	148	768	1,040	112	
Not reported.....	Unidades que no informaron.....	4	
Renter occupied.....	Ocupadas por inquilino.....	1,876	840	1,900	556	592	388	1,832	1,252	840	
1958 to March 1960.....	1958 a marzo de 1960.....	976	316	1,196	300	316	140	948	680	388	
1954 to 1957.....	1954 a 1957.....	372	152	420	136	156	100	332	184	148	
1940 to 1953.....	1940 a 1953.....	288	136	160	80	52	52	248	164	128	
1939 or earlier.....	1939 o antes.....	228	236	124	40	68	96	304	224	176	
Not reported.....	Unidades que no informaron.....	12	

Subject	Tópico	Municipios--Con.									
		Juana Díaz	Juncos	Lajas	Lares	Las Marías	Las Piedras	Lofza	Luquillo	Manatí	
All occupied units.....	Todas las unidades ocupadas.....	5,928	4,481	3,446	5,019	1,745	3,180	5,215	1,842	6,204	
YEAR MOVED INTO UNIT		AÑO EN QUE OCUPÓ LA UNIDAD									
Unit and land owned.....	Posee la unidad y el solar.....	2,544	1,484	1,308	2,556	992	1,820	1,808	460	2,016	
1958 to March 1960.....	1958 a marzo de 1960.....	320	236	136	376	140	272	316	44	288	
1954 to 1957.....	1954 a 1957.....	568	268	156	452	152	312	332	92	400	
1940 to 1953.....	1940 a 1953.....	660	440	280	772	324	324	428	172	564	
1939 or earlier.....	1939 o antes.....	996	540	736	952	376	912	732	152	764	
Not reported.....	Unidades que no informaron.....	4	
Unit owned, land rented and rent free.....	Posee la unidad, alquila el solar y solar gratis.....	1,940	1,760	1,444	608	136	932	2,528	1,068	2,640	
1958 to March 1960.....	1958 a marzo de 1960.....	240	428	344	156	24	180	424	208	464	
1954 to 1957.....	1954 a 1957.....	512	340	204	124	28	156	492	228	716	
1940 to 1953.....	1940 a 1953.....	596	456	196	196	36	200	516	408	724	
1939 or earlier.....	1939 o antes.....	592	536	700	132	48	392	1,096	224	736	
Not reported.....	Unidades que no informaron.....	4	
Renter occupied.....	Ocupadas por inquilino.....	1,444	1,236	696	1,856	616	428	880	316	1,548	
1958 to March 1960.....	1958 a marzo de 1960.....	564	644	264	860	292	220	356	192	736	
1954 to 1957.....	1954 a 1957.....	368	260	168	400	144	100	236	60	424	
1940 to 1953.....	1940 a 1953.....	248	176	76	212	84	36	104	28	276	
1939 or earlier.....	1939 o antes.....	264	156	188	384	96	68	180	36	112	
Not reported.....	Unidades que no informaron.....	4	4	

Subject	Tópico	Municipios--Con.									
		Mariacao	Mauabo	Mayagüez	Moca	Morovis	Naguabo	Naranjito	Orocovis	Patillas	
All occupied units.....	Todas las unidades ocupadas.....	1,359	2,021	19,400	4,137	3,119	3,699	3,056	3,413	3,362	
YEAR MOVED INTO UNIT		AÑO EN QUE OCUPÓ LA UNIDAD									
Unit and land owned.....	Posee la unidad y el solar.....	324	904	5,008	2,292	1,104	1,068	1,356	1,592	1,832	
1958 to March 1960.....	1958 a marzo de 1960.....	44	108	820	212	64	156	188	140	196	
1954 to 1957.....	1954 a 1957.....	52	204	1,124	212	132	160	340	228	344	
1940 to 1953.....	1940 a 1953.....	100	148	1,360	312	156	296	340	256	448	
1939 or earlier.....	1939 o antes.....	128	444	1,704	1,556	752	456	488	968	844	
Not reported.....	Unidades que no informaron.....	
Unit owned, land rented and rent free.....	Posee la unidad, alquila el solar y solar gratis.....	296	780	5,080	1,320	1,480	1,788	1,336	1,076	876	
1958 to March 1960.....	1958 a marzo de 1960.....	24	128	1,020	168	224	304	236	212	84	
1954 to 1957.....	1954 a 1957.....	32	136	1,312	180	280	400	444	216	176	
1940 to 1953.....	1940 a 1953.....	24	92	1,540	276	268	460	348	240	228	
1939 or earlier.....	1939 o antes.....	216	424	1,204	696	708	624	308	408	388	
Not reported.....	Unidades que no informaron.....	4	
Renter occupied.....	Ocupadas por inquilino.....	740	336	9,312	524	536	844	364	744	652	
1958 to March 1960.....	1958 a marzo de 1960.....	220	92	3,896	208	180	428	188	344	216	
1954 to 1957.....	1954 a 1957.....	144	80	3,076	160	88	180	80	172	160	
1940 to 1953.....	1940 a 1953.....	112	48	1,520	40	64	160	52	72	140	
1939 or earlier.....	1939 o antes.....	264	116	816	116	204	76	44	156	136	
Not reported.....	Unidades que no informaron.....	4	

Table 12.—YEAR MOVED INTO UNIT, FOR MUNICIPIOS AND PLACES OF 2,500 TO 50,000 INHABITANTS: 1960—Con.
 Tabla 12.—AÑO EN QUE OCUPÓ LA UNIDAD, PARA MUNICIPIOS Y LUGARES DE 2,500 A 50,000 HABITANTES: 1960—Con.

[Data based on sample; see text.—Datos están basados en muestra; vea el texto]

Subject	Tópico	Municipios—Con.									
		Peñue- las	Ponce	Quebra- dillas	Rincón	Río Grande	Sabana Grande	San- linas	San Germán	San Juan	
All occupied units.....	Todas las unidades ocupadas.....	2,777	30,939	2,628	1,909	3,357	3,379	4,906	5,972	100,265	
YEAR MOVED INTO UNIT		AÑO EN QUE OCUPÓ LA UNIDAD									
Unit and land owned.....	Posee la unidad y el solar.....	1,052	7,952	1,200	748	1,120	1,356	540	2,828	30,200	
1958 to March 1960.....	1958 a marzo de 1960.....	64	1,716	144	60	116	212	108	340	7,672	
1954 to 1957.....	1954 a 1957.....	80	1,904	160	148	132	292	128	368	8,916	
1940 to 1953.....	1940 a 1953.....	136	2,128	248	124	240	256	172	832	9,404	
1939 or earlier.....	1939 o antes.....	772	2,204	648	416	628	596	132	1,288	4,204	
Not reported.....	Unidades que no informaron.....	4	4	
Unit owned, land rented and rent free.....	Posee la unidad, alquila el solar y solar gratis.....	1,160	11,232	928	928	1,568	1,240	3,068	1,176	20,320	
1958 to March 1960.....	1958 a marzo de 1960.....	200	2,340	124	168	316	176	600	204	3,664	
1954 to 1957.....	1954 a 1957.....	284	2,660	152	204	400	304	816	260	5,112	
1940 to 1953.....	1940 a 1953.....	256	3,244	240	256	304	308	980	328	7,528	
1939 or earlier.....	1939 o antes.....	420	2,988	412	300	540	452	672	384	4,000	
Not reported.....	Unidades que no informaron.....	8	16	
Renter occupied.....	Ocupadas por inquilino.....	564	11,760	500	232	668	784	1,296	1,968	49,744	
1958 to March 1960.....	1958 a marzo de 1960.....	176	5,352	244	124	256	300	536	904	24,460	
1954 to 1957.....	1954 a 1957.....	108	3,252	88	44	208	212	268	440	14,876	
1940 to 1953.....	1940 a 1953.....	60	1,976	56	28	76	100	292	304	7,788	
1939 or earlier.....	1939 o antes.....	216	1,180	112	36	128	172	200	320	2,564	
Not reported.....	Unidades que no informaron.....	4	56	

Subject	Tópico	Municipios—Con.									
		San Lorenzo	San Se- bastián	Santa Isabel	Toa Alta	Toa Baja	Trujillo Alto	Utua- do	Vega Alta	Vega Baja	
All occupied units.....	Todas las unidades ocupadas.....	5,143	6,638	3,048	2,985	3,763	3,522	7,488	3,324	6,017	
YEAR MOVED INTO UNIT		AÑO EN QUE OCUPÓ LA UNIDAD									
Unit and land owned.....	Posee la unidad y el solar.....	2,568	3,316	776	1,424	988	1,780	3,356	860	2,240	
1958 to March 1960.....	1958 a marzo de 1960.....	232	548	72	224	124	272	464	76	244	
1954 to 1957.....	1954 a 1957.....	384	592	180	344	180	340	660	100	472	
1940 to 1953.....	1940 a 1953.....	468	1,016	188	308	276	376	928	180	548	
1939 or earlier.....	1939 o antes.....	1,484	1,160	336	548	408	792	1,304	504	976	
Not reported.....	Unidades que no informaron.....	
Unit owned, land rented and rent free.....	Posee la unidad, alquila el solar y solar gratis.....	1,520	1,524	1,412	900	2,128	1,144	1,672	2,020	2,664	
1958 to March 1960.....	1958 a marzo de 1960.....	216	368	316	204	376	272	372	348	316	
1954 to 1957.....	1954 a 1957.....	364	328	360	164	468	296	532	564	828	
1940 to 1953.....	1940 a 1953.....	284	436	396	196	664	304	396	516	596	
1939 or earlier.....	1939 o antes.....	656	392	340	336	620	268	372	592	924	
Not reported.....	Unidades que no informaron.....	4	
Renter occupied.....	Ocupadas por inquilino.....	1,056	1,796	860	664	648	596	2,460	444	1,112	
1958 to March 1960.....	1958 a marzo de 1960.....	496	980	336	248	296	320	1,144	208	556	
1954 to 1957.....	1954 a 1957.....	272	416	228	152	136	120	612	148	232	
1940 to 1953.....	1940 a 1953.....	128	268	136	92	112	64	296	20	156	
1939 or earlier.....	1939 o antes.....	160	132	160	172	104	92	408	68	168	
Not reported.....	Unidades que no informaron.....	

Subject	Tópico	Municipios—Con.				Places—Lugares				
		Vie- ques	Vi- llalba	Yabu- coa	Yauco	Adjun- tas	Aguda	Agua- dilla	Aibo- nito	Are- cibo
All occupied units.....	Todas las unidades ocupadas.....	1,692	2,863	5,618	6,782	1,151	868	3,813	1,178	7,113
YEAR MOVED INTO UNIT		AÑO EN QUE OCUPÓ LA UNIDAD								
Unit and land owned.....	Posee la unidad y el solar.....	336	1,336	2,636	2,536	334	55	1,000	312	1,979
1958 to March 1960.....	1958 a marzo de 1960.....	8	204	296	168	47	12	72	25	364
1954 to 1957.....	1954 a 1957.....	60	168	544	420	97	8	144	84	472
1940 to 1953.....	1940 a 1953.....	128	312	460	504	105	16	272	84	639
1939 or earlier.....	1939 o antes.....	140	652	1,336	1,444	85	19	512	119	504
Not reported.....	Unidades que no informaron.....
Unit owned, land rented and rent free.....	Posee la unidad, alquila el solar y solar gratis.....	1,000	1,104	2,304	2,188	457	541	1,324	362	1,808
1958 to March 1960.....	1958 a marzo de 1960.....	156	152	528	228	93	79	160	46	424
1954 to 1957.....	1954 a 1957.....	148	276	768	468	154	150	156	93	436
1940 to 1953.....	1940 a 1953.....	464	296	688	688	109	170	244	126	424
1939 or earlier.....	1939 o antes.....	228	380	576	800	101	142	764	97	524
Not reported.....	Unidades que no informaron.....	4	4
Renter occupied.....	Ocupadas por inquilino.....	356	424	676	2,056	360	272	1,489	504	3,326
1958 to March 1960.....	1958 a marzo de 1960.....	204	172	268	672	192	215	805	256	1,734
1954 to 1957.....	1954 a 1957.....	64	92	224	488	101	45	268	130	832
1940 to 1953.....	1940 a 1953.....	64	72	104	432	48	12	136	84	624
1939 or earlier.....	1939 o antes.....	24	88	80	460	19	...	280	34	136
Not reported.....	Unidades que no informaron.....	4

Table 13.—FINANCIAL CHARACTERISTICS, FOR MUNICIPIOS AND PLACES OF 2,500 TO 50,000 INHABITANTS: 1960
 Tabla 13.—CARACTERISTICAS FINANCIERAS, PARA MUNICIPIOS Y LUGARES DE 2,500 A 50,000 HABITANTES: 1960

[Some data based on sample; median not shown where base is insufficient; see text. Plus (+) or minus (-) after number indicates median above or below that number.—Algunos datos están basados en muestra; se omite la mediana si la base es insuficiente; vea el texto. Un signo positivo (+) o negativo (-) después de una cifra indica que la mediana es mayor o menor que dicha cifra]

Subject	Tópico	Municipios								
		Adjuntas	Aguada	Agua-dilla	Aguas Buenas	Aibonito	Añasco	Are-cibo	Arroyo	Barce-loneta
VALUE	VALOR									
Unit and land owned.....	Posee la unidad y el solar.....	1,564	2,000	2,576	1,248	1,788	1,112	5,748	956	940
Less than \$500.....	Menos de \$500.....	320	900	580	484	460	448	1,680	312	252
\$500 to \$900.....	\$500 a \$900.....	320	516	456	304	392	224	984	236	240
\$1,000 to \$1,900.....	\$1,000 a \$1,900.....	380	376	448	176	456	196	888	184	172
\$2,000 to \$2,900.....	\$2,000 a \$2,900.....	188	100	340	76	192	84	524	100	80
\$3,000 to \$4,900.....	\$3,000 a \$4,900.....	140	64	256	104	136	88	620	48	88
\$5,000 to \$7,400.....	\$5,000 a \$7,400.....	112	24	164	56	84	28	276	36	56
\$7,500 to \$9,900.....	\$7,500 a \$9,900.....	48	...	100	16	28	16	188	16	24
\$10,000 or more.....	\$10,000 o más.....	52	8	208	32	36	24	572	8	28
Not reported.....	Unidades que no informaron.....	4	12	24	...	4	4	16	16	...
Median.....dollars..	Mediana.....dólares..	1,400	600	1,500	700	1,100	700	1,200	800	1,000
Unit owned, land rented.....	Posee la unidad, alquila el solar.....	340	32	1,348	400	52	92	176	24	12
Less than \$500.....	Menos de \$500.....	56	...	344	64	4	20	8	8	...
\$500 to \$900.....	\$500 a \$900.....	84	8	460	104	4	20	4	8	8
\$1,000 to \$1,900.....	\$1,000 a \$1,900.....	124	12	276	112	16	24	28	8	4
\$2,000 to \$2,900.....	\$2,000 a \$2,900.....	44	8	160	48	8	24	40
\$3,000 to \$4,900.....	\$3,000 a \$4,900.....	24	4	72	48	12	4	64
\$5,000 to \$7,400.....	\$5,000 a \$7,400.....	4	...	24	16	4	...	28
\$7,500 or more.....	\$7,500 o más.....	8	8	4
Not reported.....	Unidades que no informaron.....	4	...	4	4
Median.....dollars..	Mediana.....dólares..	1,200	...	900	1,300
Unit owned, land rent free.....	Posee la unidad, solar gratis.....	436	1,788	1,900	712	616	1,352	5,364	968	2,584
Less than \$500.....	Menos de \$500.....	212	760	856	400	244	668	2,680	304	1,256
\$500 to \$900.....	\$500 a \$900.....	128	384	420	196	128	376	1,376	276	644
\$1,000 to \$1,900.....	\$1,000 a \$1,900.....	76	264	292	60	112	204	784	224	408
\$2,000 to \$2,900.....	\$2,000 a \$2,900.....	8	136	156	24	44	44	220	96	184
\$3,000 to \$4,900.....	\$3,000 a \$4,900.....	...	156	80	24	44	52	196	44	56
\$5,000 to \$7,400.....	\$5,000 a \$7,400.....	...	44	16	4	12	4	52	12	16
\$7,500 or more.....	\$7,500 o más.....	8	28	12	...	4	4	24
Not reported.....	Unidades que no informaron.....	4	16	68	4	28	...	32	12	20
Median.....dollars..	Mediana.....dólares..	500	700	600	500-	700	500	500-	800	500
MORTGAGE ON PROPERTY	HIPOTECA SOBRE LA PROPIEDAD									
Unit and land owned.....	Posee la unidad y el solar.....	1,564	2,000	2,576	1,248	1,788	1,112	5,748	956	940
With mortgage.....	Con hipoteca.....	76	88	136	44	44	16	416	12	36
No mortgage.....	Sin hipoteca.....	1,248	1,888	2,288	1,196	1,636	1,092	5,060	900	880
Not reported.....	Unidades que no informaron.....	240	24	152	8	108	4	272	44	24
CONTRACT LAND RENTAL	ALQUILER CONTRACTUAL DEL SOLAR									
Unit owned, land rented.....	Posee la unidad, alquila el solar.....	340	32	1,348	400	52	92	176	24	12
Less than \$5.....	Menos de \$5.....	332	28	1,296	388	48	84	168	20	4
\$5 to \$9.....	\$5 a \$9.....	8	4	4	...	4
\$10 or more.....	\$10 o más.....	8	4	40	8	...	8	4	4	8
Not reported.....	Unidades que no informaron.....	4
GROSS RENT	ALQUILER BRUTO									
Renter occupied.....	Ocupadas por inquilino.....	1,312	560	4,212	632	972	852	4,392	580	620
Less than \$10.....	Menos de \$10.....	28	...	232	16	8	68	444	44	32
\$10 to \$14.....	\$10 a \$14.....	52	36	328	24	88	76	760	72	84
\$15 to \$19.....	\$15 a \$19.....	68	32	356	24	52	36	448	40	56
\$20 to \$29.....	\$20 a \$29.....	84	28	300	36	112	84	636	80	100
\$30 to \$39.....	\$30 a \$39.....	36	24	228	40	76	28	352	28	36
\$40 to \$49.....	\$40 a \$49.....	44	48	340	28	72	20	236	24	28
\$50 to \$69.....	\$50 a \$69.....	20	56	428	44	60	36	316	20	24
\$70 to \$99.....	\$70 a \$99.....	8	28	1,128	8	40	16	248
\$100 or more.....	\$100 o más.....	44	4	4	4	64
Not reported.....	Unidades que no informaron.....	16	48	400	40	28	24	104	56	20
No cash rent.....	No paga alquiler.....	956	260	428	368	432	460	784	216	240
Median.....dollars..	Mediana.....dólares..	23	41	47	33	30	20	22	20	21
CONTRACT RENT	ALQUILER CONTRACTUAL									
Renter occupied.....	Ocupadas por inquilino.....	1,312	560	4,212	632	972	852	4,392	580	620
Number reporting cash rent.....	Número que informaron alquiler en efectivo..	344	252	3,640	228	528	372	3,532	340	364
Median.....dollars..	Mediana.....dólares..	18	29	46	25	23	14	17	14	16

Table 13.—FINANCIAL CHARACTERISTICS, FOR MUNICIPIOS AND PLACES OF 2,500 TO 50,000 INHABITANTS: 1960—CON.

Tabla 13.—CARACTERÍSTICAS FINANCIERAS, PARA MUNICIPIOS Y LUGARES DE 2,500 A 50,000 HABITANTES: 1960—CON.

[Some data based on sample; median not shown where base is insufficient; see text. Plus (+) or minus (-) after number indicates median above or below that number.—Algunos datos están basados en muestra; se omite la mediana si la base es insuficiente; vea el texto. Un signo positivo (+) o negativo (-) después de una cifra indica que la mediana es mayor o menor que dicha cifra]

Subject	Tópico	Municipios—Con.								
		Barranquitas	Bayamón	Cabo Rojo	Caguas	Camuy	Carolina	Cataño	Cayey	Ceiba
VALUE	VALOR									
Unit and land owned.....	Posee la unidad y el solar.....	1,548	6,784	2,160	3,888	1,952	3,980	1,140	2,484	420
Less than \$500.....	Menos de \$500.....	376	512	504	588	820	600	56	272	156
\$500 to \$900.....	\$500 a \$900.....	328	312	432	528	440	416	120	312	80
\$1,000 to \$1,900.....	\$1,000 a \$1,900.....	340	372	428	368	328	236	192	324	40
\$2,000 to \$2,900.....	\$2,000 a \$2,900.....	260	348	212	300	156	196	140	168	44
\$3,000 to \$4,900.....	\$3,000 a \$4,900.....	104	436	200	392	96	272	208	240	20
\$5,000 to \$7,400.....	\$5,000 a \$7,400.....	80	596	140	412	40	552	108	128	8
\$7,500 to \$9,900.....	\$7,500 a \$9,900.....	24	2,144	28	472	16	696	76	72	16
\$10,000 or more.....	\$10,000 o más.....	36	2,040	56	796	52	1,012	236	132	52
Not reported.....	Unidades que no informaron.....	...	24	160	32	4	...	4	836	4
Median.....dollars..	Mediana.....dólares..	1,200	8,400	1,200	3,700	700	6,200	3,600	1,700	800
Unit owned, land rented.....	Posee la unidad, alquila el solar.....	4	748	124	120	244	116	...	12	...
Less than \$500.....	Menos de \$500.....	...	116	28	20	32	24
\$500 to \$900.....	\$500 a \$900.....	...	216	28	40	72	40	...	4	...
\$1,000 to \$1,900.....	\$1,000 a \$1,900.....	...	216	32	32	48	16	...	8	...
\$2,000 to \$2,900.....	\$2,000 a \$2,900.....	...	68	8	8	24	8
\$3,000 to \$4,900.....	\$3,000 a \$4,900.....	...	84	12	20	44	12
\$5,000 to \$7,400.....	\$5,000 a \$7,400.....	...	20	20	8
\$7,500 or more.....	\$7,500 o más.....	...	8	12	...	4	4
Not reported.....	Unidades que no informaron.....	...	20	4	4
Median.....dollars..	Mediana.....dólares..	...	1,100	1,400	1,100	...
Unit owned, land rent free.....	Posee la unidad, solar gratis.....	848	2,608	1,636	3,668	1,216	1,880	2,324	2,000	596
Less than \$500.....	Menos de \$500.....	476	1,088	688	1,188	668	460	612	372	196
\$500 to \$900.....	\$500 a \$900.....	164	604	356	812	300	372	780	392	136
\$1,000 to \$1,900.....	\$1,000 a \$1,900.....	116	416	232	700	156	400	672	344	108
\$2,000 to \$2,900.....	\$2,000 a \$2,900.....	32	152	100	264	16	168	152	144	52
\$3,000 to \$4,900.....	\$3,000 a \$4,900.....	24	116	96	320	28	220	72	148	56
\$5,000 to \$7,400.....	\$5,000 a \$7,400.....	4	44	24	128	4	112	12	68	16
\$7,500 or more.....	\$7,500 o más.....	8	96	44	120	...	116	12	36	8
Not reported.....	Unidades que no informaron.....	24	92	96	136	44	32	12	496	24
Median.....dollars..	Mediana.....dólares..	500	600	600	900	500	1,200	800	1,000	800
MORTGAGE ON PROPERTY	HIPOTECA SOBRE LA PROPIEDAD									
Unit and land owned.....	Posee la unidad y el solar.....	1,548	6,784	2,160	3,888	1,952	3,980	1,140	2,484	420
With mortgage.....	Con hipoteca.....	40	3,996	76	960	72	1,768	200	72	...
No mortgage.....	Sin hipoteca.....	1,424	2,564	1,980	2,832	1,672	2,012	860	2,328	392
Not reported.....	Unidades que no informaron.....	84	224	104	96	208	200	80	84	28
CONTRACT LAND RENTAL	ALQUILER CONTRACTUAL DEL SOLAR									
Unit owned, land rented.....	Posee la unidad, alquila el solar.....	4	748	124	120	244	116	...	12	...
Less than \$5.....	Menos de \$5.....	...	712	116	116	236	76	...	8	...
\$5 to \$9.....	\$5 a \$9.....	...	20	4	4	8	32	...	4	...
\$10 or more.....	\$10 o más.....	...	16	4	8
Not reported.....	Unidades que no informaron.....
GROSS RENT	ALQUILER BRUTO									
Renter occupied.....	Ocupadas por inquilino.....	916	4,124	1,688	5,160	568	2,136	1,724	2,960	760
Less than \$10.....	Menos de \$10.....	28	236	104	428	44	84	92	188	16
\$10 to \$14.....	\$10 a \$14.....	56	364	152	660	84	208	248	328	28
\$15 to \$19.....	\$15 a \$19.....	48	368	120	504	48	184	292	256	40
\$20 to \$29.....	\$20 a \$29.....	100	628	144	676	60	316	344	388	24
\$30 to \$39.....	\$30 a \$39.....	64	328	112	524	44	140	232	280	16
\$40 to \$49.....	\$40 a \$49.....	36	272	60	348	28	72	132	152	40
\$50 to \$69.....	\$50 a \$69.....	12	348	92	448	16	112	76	176	36
\$70 to \$99.....	\$70 a \$99.....	16	624	28	228	...	120	116	96	260
\$100 or more.....	\$100 o más.....	...	180	4	60	...	100	16	32	...
Not reported.....	Unidades que no informaron.....	24	124	88	104	44	128	64	84	92
No cash rent.....	No paga alquiler.....	532	652	784	1,180	200	672	112	980	208
Median.....dollars..	Mediana.....dólares..	25	32	22	25	19	26	24	25	73
CONTRACT RENT	ALQUILER CONTRACTUAL									
Renter occupied.....	Ocupadas por inquilino.....	916	4,124	1,688	5,160	568	2,136	1,724	2,960	760
Number reporting cash rent.....	Número que informaron alquiler en efectivo.....	360	3,396	844	3,900	336	1,404	1,560	1,920	524
Median.....dollars..	Mediana.....dólares..	20	27	17	19	15	21	19	19	75

Table 13.—FINANCIAL CHARACTERISTICS, FOR MUNICIPIOS AND PLACES OF 2,500 TO 50,000 INHABITANTS: 1960—Con.
 Tabla 13.—CARACTERISTICAS FINANCIERAS, PARA MUNICIPIOS Y LUGARES DE 2,500 A 50,000 HABITANTES: 1960—Con.

[Some data based on sample; median not shown where base is insufficient; see text. Plus (+) or minus (-) after number indicates median above or below that number.—Algunos datos están basados en muestra; se omite la mediana si la base es insuficiente; vea el texto. Un signo positivo (+) o negativo (-) después de una cifra indica que la mediana es mayor o menor que dicha cifra]

Subject	Tópico	Municipios--Con.									
		Ciales	Cidra	Coamo	Comerio	Corozal	Culebra	Dorado	Fajardo	Guánica	
VALUE	VALOR										
Unit and land owned.....	Posee la unidad y el solar.....	1,212	1,700	2,644	1,072	2,232	60	848	1,260	20	
Less than \$500.....	Menos de \$500.....	428	580	944	360	728	12	272	132	4	
\$500 to \$900.....	\$500 a \$900.....	308	376	676	272	528	...	164	172	4	
\$1,000 to \$1,900.....	\$1,000 a \$1,900.....	208	340	452	180	448	8	156	240	12	
\$2,000 to \$2,900.....	\$2,000 a \$2,900.....	104	136	228	92	200	16	80	208	...	
\$3,000 to \$4,900.....	\$3,000 a \$4,900.....	76	124	184	88	152	20	56	224	...	
\$5,000 to \$7,400.....	\$5,000 a \$7,400.....	36	84	76	40	60	4	68	148	...	
\$7,500 or more.....	\$7,500 o más.....	28	40	36	8	36	...	16	52	...	
Not reported.....	\$10,000 o más.....	24	20	40	28	76	...	36	76	...	
Median.....dollars..	Unidades que no informaron.....	8	4	4	8	...	
	Mediana.....dólares..	800	900	800	800	900	...	1,000	2,400	...	
Unit owned, land rented.....	Posee la unidad, alquila el solar.....	124	152	4	660	80	...	160	
Less than \$500.....	Menos de \$500.....	36	16	...	224	28	...	4	
\$500 to \$900.....	\$500 a \$900.....	28	16	...	164	32	...	24	
\$1,000 to \$1,900.....	\$1,000 a \$1,900.....	44	24	...	184	16	...	32	
\$2,000 to \$2,900.....	\$2,000 a \$2,900.....	8	24	...	28	48	
\$3,000 to \$4,900.....	\$3,000 a \$4,900.....	8	44	...	48	4	...	36	
\$5,000 to \$7,400.....	\$5,000 a \$7,400.....	...	8	...	12	4	
\$7,500 or more.....	\$7,500 o más.....	...	12	4	
Not reported.....	Unidades que no informaron.....	...	8	8	
Median.....dollars..	Mediana.....dólares..	800	
Unit owned, land rent free.....	Posee la unidad, solar gratis.....	840	884	1,076	604	984	36	1,096	1,604	2,068	
Less than \$500.....	Menos de \$500.....	424	560	360	388	520	28	432	432	736	
\$500 to \$900.....	\$500 a \$900.....	248	188	176	88	256	...	248	316	480	
\$1,000 to \$1,900.....	\$1,000 a \$1,900.....	108	76	184	96	112	4	228	372	468	
\$2,000 to \$2,900.....	\$2,000 a \$2,900.....	16	28	120	16	48	...	88	176	216	
\$3,000 to \$4,900.....	\$3,000 a \$4,900.....	32	16	164	4	16	...	52	160	104	
\$5,000 to \$7,400.....	\$5,000 a \$7,400.....	4	...	40	4	16	4	40	92	44	
\$7,500 or more.....	\$7,500 o más.....	16	8	4	...	4	40	8	
Not reported.....	Unidades que no informaron.....	8	16	16	...	12	...	4	16	12	
Median.....dollars..	Mediana.....dólares..	500-	500-	1,000	500-	500-	...	700	1,100	800	
MORTGAGE ON PROPERTY	HIPOTECA SOBRE LA PROPIEDAD										
Unit and land owned.....	Posee la unidad y el solar.....	1,212	1,700	2,644	1,072	2,232	60	848	1,260	20	
With mortgage.....	Con hipoteca.....	100	76	44	172	56	...	28	112	...	
No mortgage.....	Sin hipoteca.....	1,096	1,480	2,380	876	2,012	60	652	1,092	20	
Not reported.....	Unidades que no informaron.....	16	144	220	24	164	...	168	56	...	
CONTRACT LAND RENTAL	ALQUILER CONTRACTUAL DEL SOLAR										
Unit owned, land rented.....	Posee la unidad, alquila el solar.....	124	152	4	660	80	...	160	
Less than \$5.....	Menos de \$5.....	116	148	...	640	80	...	144	
\$5 to \$9.....	\$5 a \$9.....	4	4	4	
\$10 or more.....	\$10 o más.....	4	4	...	16	12	
Not reported.....	Unidades que no informaron.....	
GROSS RENT	ALQUILER BRUTO										
Renter occupied.....	Ocupadas por inquilino.....	1,108	1,036	1,232	896	740	40	360	1,452	832	
Less than \$10.....	Menos de \$10.....	44	24	92	64	4	...	8	148	160	
\$10 to \$14.....	\$10 a \$14.....	32	32	136	72	16	...	28	148	88	
\$15 to \$19.....	\$15 a \$19.....	24	48	80	56	52	...	32	112	32	
\$20 to \$29.....	\$20 a \$29.....	56	68	116	64	100	16	24	172	44	
\$30 to \$39.....	\$30 a \$39.....	44	60	112	64	56	...	24	108	52	
\$40 to \$49.....	\$40 a \$49.....	32	32	36	32	28	...	8	104	32	
\$50 to \$69.....	\$50 a \$69.....	12	12	76	40	64	4	12	116	12	
\$70 to \$99.....	\$70 a \$99.....	4	...	32	4	28	...	4	48	12	
\$100 or more.....	\$100 o más.....	12	4	28	...	
Not reported.....	Unidades que no informaron.....	8	20	16	4	12	...	20	28	8	
No cash rent.....	No paga alquiler.....	852	740	524	492	380	20	200	440	392	
Median.....dollars..	Mediana.....dólares..	24	25	23	21	30	25	13	
CONTRACT RENT	ALQUILER CONTRACTUAL										
Renter occupied.....	Ocupadas por inquilino.....	1,108	1,036	1,232	896	740	40	360	1,452	832	
Number reporting cash rent.....	Número que informaron alquiler en efectivo..	248	276	704	400	348	20	140	984	436	
Median.....dollars..	Mediana.....dólares..	19	22	10	17	25	18	7	

Table 13.—FINANCIAL CHARACTERISTICS, FOR MUNICIPIOS AND PLACES OF 2,500 TO 50,000 INHABITANTS: 1960—CON.
 Tabla 13.—CARACTERISTICAS FINANCIERAS, PARA MUNICIPIOS Y LUGARES DE 2,500 A 50,000 HABITANTES: 1960—CON.

[Some data based on sample; median not shown where base is insufficient; see text. Plus (+) or minus (-) after number indicates median above or below that number.—Algunos datos están basados en muestra; se omite la mediana si la base es insuficiente; vea el texto. Un signo positivo (+) o negativo (-) después de una cifra indica que la mediana es mayor o menor que dicha cifra]

Subject	Tópico	Municipios--Con.								
		Guayama	Guayanilla	Guaynabo	Gurabo	Hatillo	Hormigueros	Humacao	Isabela	Jayuya
VALUE	VALOR									
Unit and land owned.....	Posee la unidad y el solar.....	2,360	1,112	3,348	1,316	1,764	548	2,496	2,732	1,124
Less than \$500.....	Menos de \$500.....	504	352	480	552	664	120	836	1,060	224
\$500 to \$900.....	\$500 a \$900.....	584	224	396	204	400	108	368	492	284
\$1,000 to \$1,900.....	\$1,000 a \$1,900.....	484	260	440	284	376	116	336	396	272
\$2,000 to \$2,900.....	\$2,000 a \$2,900.....	220	76	356	112	116	108	244	244	120
\$3,000 to \$3,900.....	\$3,000 a \$3,900.....	240	72	428	84	108	56	244	172	112
\$5,000 to \$7,400.....	\$5,000 a \$7,400.....	120	60	272	44	60	20	144	136	44
\$7,500 or more.....	\$7,500 o más.....	40	20	144	12	16	4	92	56	20
Not reported.....	Unidades que no informaron.....	140	48	776	16	24	12	220	156	48
Median.....dollars..	Mediana.....dólares..	28	...	56	8	...	4	12	20	...
		1,200	1,000	2,900	800	800	1,400	1,100	800	1,200
Unit owned, land rented.....	Posee la unidad, alquila el solar.....	4	4	348	12	8	164	100	60	124
Less than \$500.....	Menos de \$500.....	48	8	...	12	8	48	64
\$500 to \$900.....	\$500 a \$900.....	40	...	4	28	12	8	28
\$1,000 to \$1,900.....	\$1,000 a \$1,900.....	88	4	...	40	12	...	20
\$2,000 to \$2,900.....	\$2,000 a \$2,900.....	64	48	24	...	8
\$3,000 to \$4,900.....	\$3,000 a \$4,900.....	36	24	40	4	4
\$5,000 to \$7,400.....	\$5,000 a \$7,400.....	32	...	4	4	4
\$7,500 or more.....	\$7,500 o más.....	8
Not reported.....	Unidades que no informaron.....	40
Median.....dollars..	Mediana.....dólares..	1,800
Unit owned, land rent free.....	Posee la unidad, solar gratis.....	2,392	1,484	1,828	1,244	1,788	448	2,276	2,004	426
Less than \$500.....	Menos de \$500.....	636	648	720	444	1,000	192	1,060	1,404	240
\$500 to \$900.....	\$500 a \$900.....	444	356	320	300	408	128	476	324	92
\$1,000 to \$1,900.....	\$1,000 a \$1,900.....	432	324	324	240	216	48	352	180	72
\$2,000 to \$2,900.....	\$2,000 a \$2,900.....	300	96	172	140	64	28	152	44	28
\$3,000 to \$4,900.....	\$3,000 a \$4,900.....	252	28	68	64	60	40	120	28	4
\$5,000 to \$7,400.....	\$5,000 a \$7,400.....	136	20	36	32	28	...	40	4	...
\$7,500 or more.....	\$7,500 o más.....	100	...	44	24	4	4	36
Not reported.....	Unidades que no informaron.....	92	12	144	...	8	8	40	20	20
Median.....dollars..	Mediana.....dólares..	1,200	600	700	800	500-	600	600	500-	500-
MORTGAGE ON PROPERTY	HIPOTECA SOBRE LA PROPIEDAD									
Unit and land owned.....	Posee la unidad y el solar.....	2,360	1,112	3,348	1,316	1,764	548	2,496	2,732	1,124
With mortgage.....	Con hipoteca.....	172	32	592	36	56	8	180	104	72
No mortgage.....	Sin hipoteca.....	1,884	1,036	2,344	1,152	1,680	252	1,944	2,568	1,024
Not reported.....	Unidades que no informaron.....	304	44	412	128	28	288	372	60	28
CONTRACT LAND RENTAL	ALQUILER CONTRACTUAL DEL SOLAR									
Unit owned, land rented.....	Posee la unidad, alquila el solar.....	4	4	348	12	8	164	100	60	124
Less than \$5.....	Menos de \$5.....	284	8	...	156	76	52	108
\$5 to \$9.....	\$5 a \$9.....	48	8	20	...	16
\$10 or more.....	\$10 o más.....	16	4	8	...	4	8	...
Not reported.....	Unidades que no informaron.....
GROSS RENT	ALQUILER BRUTO									
Renter occupied.....	Ocupadas por inquilino.....	1,872	840	1,900	552	592	388	1,832	1,252	840
Less than \$10.....	Menos de \$10.....	136	44	56	24	20	28	172	132	12
\$10 to \$14.....	\$10 a \$14.....	184	52	128	48	56	24	220	164	40
\$15 to \$19.....	\$15 a \$19.....	168	28	160	36	28	32	160	84	8
\$20 to \$29.....	\$20 a \$29.....	120	36	248	48	48	24	184	148	40
\$30 to \$39.....	\$30 a \$39.....	76	16	200	68	40	12	132	76	48
\$40 to \$49.....	\$40 a \$49.....	76	24	112	32	16	4	88	24	8
\$50 to \$69.....	\$50 a \$69.....	104	12	268	28	32	16	128	136	24
\$70 to \$99.....	\$70 a \$99.....	48	4	116	4	24	4	60	116	8
\$100 or more.....	\$100 o más.....	12	4	92	12	8	4
Not reported.....	Unidades que no informaron.....	288	8	172	20	16	4	136	32	28
No cash rent.....	No paga alquiler.....	660	612	348	244	312	240	540	332	620
Median.....dollars..	Mediana.....dólares..	19	18	35	28	26	...	21	24	...
CONTRACT RENT	ALQUILER CONTRACTUAL									
Renter occupied.....	Ocupadas por inquilino.....	1,872	840	1,900	552	592	388	1,832	1,252	840
Number reporting cash rent.....	Número que informaron alquiler en efectivo.....	1,156	224	1,476	288	264	144	1,240	900	192
Median.....dollars..	Mediana.....dólares..	14	14	29	23	22	...	16	18	...

Table 13.—FINANCIAL CHARACTERISTICS, FOR MUNICIPIOS AND PLACES OF 2,500 TO 50,000 INHABITANTS: 1960—CON.
 Tabla 13.—CARACTERISTICAS FINANCIERAS, PARA MUNICIPIOS Y LUGARES DE 2,500 A 50,000 HABITANTES: 1960—CON.

[Some data based on sample; median not shown where base is insufficient; see text. Plus (+) or minus (-) after number indicates median above or below that number.—Algunos datos están basados en muestra; se omite la mediana si la base es insuficiente; vea el texto. Un signo positivo (+) o negativo (-) después de una cifra indica que la mediana es mayor o menor que dicha cifra]

Subject	Tópico	Municipios—Con.									
		Juana Díaz	Juncos	Lajas	Lares	Las Marías	Las Piedras	Loíza	San Juan	Sancti Spiritus	Manatí
VALUE	VALOR										
Unit and land owned.....	Posee la unidad y el solar.....	2,496	1,432	1,276	2,496	976	1,812	1,716	460	1,904	
Less than \$500.....	Menos de \$500.....	744	352	320	692	168	532	472	124	548	
\$500 to \$900.....	\$500 a \$900.....	804	168	395	588	332	528	376	108	412	
\$1,000 to \$1,900.....	\$1,000 a \$1,900.....	476	340	312	516	240	332	268	96	264	
\$2,000 to \$2,900.....	\$2,000 a \$2,900.....	224	204	168	224	100	208	144	72	232	
\$3,000 to \$4,900.....	\$3,000 a \$4,900.....	132	156	68	236	44	96	132	44	224	
\$5,000 to \$7,400.....	\$5,000 a \$7,400.....	64	80	24	136	36	52	80	12	72	
\$7,500 or more.....	\$7,500 o más.....	20	20	20	36	16	28	68	4	48	
Not reported.....	Unidades que no informaron.....	32	80	20	64	36	20	100	...	96	
Median.....dollars..	Mediana.....dólares..	800	1,500	1,000	1,000	1,000	800	1,000	1,000	1,000	
Unit owned, land rented.....	Posee la unidad, alquila el solar.....	244	12	12	...	24	8	24	...	144	
Less than \$500.....	Menos de \$500.....	44	4	8	12	...	60	
\$500 to \$900.....	\$500 a \$900.....	104	4	...	4	...	40	
\$1,000 to \$1,900.....	\$1,000 a \$1,900.....	48	...	4	...	12	...	4	...	28	
\$2,000 to \$2,900.....	\$2,000 a \$2,900.....	36	4	4	4	
\$3,000 to \$4,900.....	\$3,000 a \$4,900.....	8	4	8	...	4	
\$5,000 to \$7,400.....	\$5,000 a \$7,400.....	4	8	
\$7,500 or more.....	\$7,500 o más.....	4	
Not reported.....	Unidades que no informaron.....	4	
Median.....dollars..	Mediana.....dólares..	900	
Unit owned, land rent free.....	Posee la unidad, solar gratis.....	1,668	1,668	1,408	592	108	908	2,460	1,060	2,408	
Less than \$500.....	Menos de \$500.....	976	704	608	256	60	404	1,084	344	1,040	
\$500 to \$900.....	\$500 a \$900.....	376	268	440	144	20	172	624	292	688	
\$1,000 to \$1,900.....	\$1,000 a \$1,900.....	180	288	196	104	24	132	396	180	336	
\$2,000 to \$2,900.....	\$2,000 a \$2,900.....	36	164	92	32	...	108	120	108	148	
\$3,000 to \$4,900.....	\$3,000 a \$4,900.....	72	156	36	16	...	40	144	44	120	
\$5,000 to \$7,400.....	\$5,000 a \$7,400.....	20	68	12	24	...	24	40	48	32	
\$7,500 or more.....	\$7,500 o más.....	8	12	4	4	...	8	4	44	24	
Not reported.....	Unidades que no informaron.....	...	8	20	12	4	20	48	...	20	
Median.....dollars..	Mediana.....dólares..	500-	700	600	600	...	600	600	800	600	
MORTGAGE ON PROPERTY	HIPOTECA SOBRE LA PROPIEDAD										
Unit and land owned.....	Posee la unidad y el solar.....	2,496	1,432	1,276	2,496	976	1,812	1,716	460	1,904	
With mortgage.....	Con hipoteca.....	28	96	12	112	108	32	144	8	140	
No mortgage.....	Sin hipoteca.....	2,392	1,272	1,056	2,164	856	1,712	1,308	452	1,728	
Not reported.....	Unidades que no informaron.....	76	64	208	220	12	68	264	...	36	
CONTRACT LAND RENTAL	ALQUILER CONTRACTUAL DEL SOLAR										
Unit owned, land rented.....	Posee la unidad, alquila el solar.....	244	12	12	...	24	8	24	...	144	
Less than \$5.....	Menos de \$5.....	244	8	8	...	24	8	24	...	136	
\$5 to \$9.....	\$5 a \$9.....	4	
\$10 or more.....	\$10 o más.....	...	4	8	
Not reported.....	Unidades que no informaron.....	
GROSS RENT	ALQUILER BRUTO										
Renter occupied.....	Ocupadas por inquilino.....	1,444	1,236	696	1,856	616	428	880	316	1,548	
Less than \$10.....	Menos de \$10.....	176	120	48	120	4	32	24	12	136	
\$10 to \$14.....	\$10 a \$14.....	136	132	44	220	12	20	64	28	204	
\$15 to \$19.....	\$15 a \$19.....	76	84	52	132	8	36	60	12	152	
\$20 to \$29.....	\$20 a \$29.....	100	136	36	96	28	52	88	28	200	
\$30 to \$39.....	\$30 a \$39.....	84	108	36	44	4	20	48	16	148	
\$40 to \$49.....	\$40 a \$49.....	44	84	24	36	36	24	24	20	104	
\$50 to \$69.....	\$50 a \$69.....	60	68	36	16	12	36	24	16	120	
\$70 to \$99.....	\$70 a \$99.....	28	20	4	8	24	4	48	
\$100 or more.....	\$100 o más.....	4	12	
Not reported.....	Unidades que no informaron.....	32	64	8	32	...	12	40	20	36	
No cash rent.....	No paga alquiler.....	708	420	408	1,152	540	196	484	156	388	
Median.....dollars..	Mediana.....dólares..	18	23	20	15	...	24	23	...	24	
CONTRACT RENT	ALQUILER CONTRACTUAL										
Renter occupied.....	Ocupadas por inquilino.....	1,444	1,236	696	1,856	616	428	880	316	1,548	
Number reporting cash rent.....	Número que informaron alquiler en efectivo.....	708	792	280	680	76	224	356	140	1,132	
Median.....dollars..	Mediana.....dólares..	13	17	15	11	...	21	20	...	18	

Table 13.—FINANCIAL CHARACTERISTICS, FOR MUNICIPIOS AND PLACES OF 2,500 TO 50,000 INHABITANTS: 1960—Con.
 Tabla 13.—CARACTERISTICAS FINANCIERAS, PARA MUNICIPIOS Y LUGARES DE 2,500 A 50,000 HABITANTES: 1960—Con.

[Some data based on sample; median not shown where base is insufficient; see text. Plus (+) or minus (-) after number indicates median above or below that number.—Algunos datos están basados en muestra; se omite la mediana si la base es insuficiente; vea el texto. Un signo positivo (+) o negativo (-) después de una cifra indica que la mediana es mayor o menor que dicha cifra]

Subject	Tópico	Municipios—Con.								
		Mari- cao	Mari- nabo	Maya- güez	Moca	Moro- via	Ma- guabo	Naran- jito	Croco- vis	Patí- llas
VALUE	VALOR									
Unit and land owned.....	Posee la unidad y el solar.....	320	904	4,592	2,272	1,084	1,024	1,336	1,576	1,808
Less than \$500.....	Menos de \$500.....	72	420	412	1,192	484	352	428	640	640
\$500 to \$900.....	\$500 a \$900.....	76	236	404	512	296	172	364	388	472
\$1,000 to \$1,900.....	\$1,000 a \$1,900.....	92	172	640	348	148	188	268	280	356
\$2,000 to \$2,900.....	\$2,000 a \$2,900.....	48	40	456	88	56	108	112	144	192
\$3,000 to \$4,900.....	\$3,000 a \$4,900.....	12	24	568	44	44	88	84	76	96
\$5,000 to \$7,400.....	\$5,000 a \$7,400.....	...	4	944	52	32	60	44	16	20
\$7,500 to \$9,900.....	\$7,500 a \$9,900.....	...	4	332	24	8	20	8	8	...
\$10,000 or more.....	\$10,000 o más.....	12	...	820	4	16	32	28	20	24
Not reported.....	Unidades que no informaron.....	8	4	16	8	...	4	...	4	8
Median.....dollars..	Mediana.....dólares..	1,100	600	4,300	500-	600	1,000	800	700	800
Unit owned, land rented.....	Posee la unidad, alquila el solar.....	108	8	2,812	4	24	4	20
Less than \$500.....	Menos de \$500.....	8	4	212	...	20	...	4
\$500 to \$900.....	\$500 a \$900.....	28	4	432	...	4	...	8
\$1,000 to \$1,900.....	\$1,000 a \$1,900.....	40	...	696	8
\$2,000 to \$2,900.....	\$2,000 a \$2,900.....	12	...	568
\$3,000 to \$4,900.....	\$3,000 a \$4,900.....	16	...	676
\$5,000 to \$7,400.....	\$5,000 a \$7,400.....	4	...	184
\$7,500 or more.....	\$7,500 o más.....	40
Not reported.....	Unidades que no informaron.....	4
Median.....dollars..	Mediana.....dólares..	2,100
Unit owned, land rent free.....	Posee la unidad, solar gratis.....	180	772	1,976	1,300	1,436	1,748	1,296	1,044	872
Less than \$500.....	Menos de \$500.....	68	260	580	720	892	916	756	668	440
\$500 to \$900.....	\$500 a \$900.....	48	180	476	324	320	320	300	208	192
\$1,000 to \$1,900.....	\$1,000 a \$1,900.....	8	208	428	92	104	356	104	104	108
\$2,000 to \$2,900.....	\$2,000 a \$2,900.....	8	60	188	68	60	64	68	32	40
\$3,000 to \$4,900.....	\$3,000 a \$4,900.....	4	20	100	56	40	60	40	8	40
\$5,000 to \$7,400.....	\$5,000 a \$7,400.....	8	16	80	28	8	16	12	8	20
\$7,500 or more.....	\$7,500 o más.....	...	4	68	4	4	4	8	...	20
Not reported.....	Unidades que no informaron.....	36	24	56	8	8	12	8	16	12
Median.....dollars..	Mediana.....dólares..	...	800	900	500-	500-	500-	500-	500-	500-
MORTGAGE ON PROPERTY	HIPOTECA SOBRE LA PROPIEDAD									
Unit and land owned.....	Posee la unidad y el solar.....	320	904	4,592	2,272	1,084	1,024	1,336	1,576	1,808
With mortgage.....	Con hipoteca.....	4	20	964	76	40	100	52	28	24
No mortgage.....	Sin hipoteca.....	292	808	3,412	2,060	1,040	896	1,276	1,480	1,628
Not reported.....	Unidades que no informaron.....	24	76	216	136	4	28	8	68	156
CONTRACT LAND RENTAL	ALQUILER CONTRACTUAL DEL SOLAR									
Unit owned, land rented.....	Posee la unidad, alquila el solar.....	108	8	2,812	4	24	4	20
Less than \$5.....	Menos de \$5.....	108	...	2,540	...	20	...	20
\$5 to \$9.....	\$5 a \$9.....	...	4	260
\$10 or more.....	\$10 o más.....	...	4	12	...	4
Not reported.....	Unidades que no informaron.....
GROSS RENT	ALQUILER BRUTO									
Renter occupied.....	Ocupadas por inquilino.....	740	336	9,312	524	536	848	364	744	652
Less than \$10.....	Menos de \$10.....	36	4	912	60	...	76	8	28	32
\$10 to \$14.....	\$10 a \$14.....	24	4	1,340	52	20	132	16	48	48
\$15 to \$19.....	\$15 a \$19.....	12	4	1,136	36	16	52	24	44	16
\$20 to \$29.....	\$20 a \$29.....	40	4	1,256	12	24	76	40	56	64
\$30 to \$39.....	\$30 a \$39.....	12	8	728	44	12	88	4	48	36
\$40 to \$49.....	\$40 a \$49.....	...	12	516	16	16	16	12	36	4
\$50 to \$69.....	\$50 a \$69.....	...	4	700	20	16	28	12	24	8
\$70 to \$99.....	\$70 a \$99.....	...	4	320	8	...	20	8	4	4
\$100 or more.....	\$100 o más.....	240	4	4
Not reported.....	Unidades que no informaron.....	20	44	880	36	8	12	...	20	12
No cash rent.....	No paga alquiler.....	596	248	1,484	236	424	348	240	436	424
Median.....dollars..	Mediana.....dólares..	22	17	...	18	...	24	22
CONTRACT RENT	ALQUILER CONTRACTUAL									
Renter occupied.....	Ocupadas por inquilino.....	740	336	9,312	524	536	848	364	744	652
Number reporting cash rent.....	Número que informaron alquiler en efectivo.....	124	44	6,668	256	104	492	124	296	224
Median.....dollars..	Mediana.....dólares..	18	13	...	15	...	19	15

Table 13.—FINANCIAL CHARACTERISTICS, FOR MUNICIPIOS AND PLACES OF 2,500 TO 50,000 INHABITANTS: 1960—Con.
 Tabla 13.—CARACTERISTICAS FINANCIERAS, PARA MUNICIPIOS Y LUGARES DE 2,500 A 50,000 HABITANTES: 1960—Con.

[Some data based on sample; median not shown where base is insufficient; see text. Plus (+) or minus (-) after number indicates median above or below that number.—Algunos datos están basados en muestra; se omite la mediana si la base es insuficiente; vea el texto. Un signo positivo (+) o negativo (-) después de una cifra indica que la mediana es mayor o menor que dicha cifra]

Subject	Tópico	Municipios--Con.									
		Peñue- las	Ponce	Quebra- dillas	Rincón	Río Grande	Sabana Grande	Sal- inas	San Germán	San Juan	
VALUE	VALOR										
Unit and land owned.....	Posee la unidad y el solar.....	1,040	7,620	1,192	724	1,080	1,344	500	2,736	28,364	
Less than \$500.....	Menos de \$500.....	336	796	328	332	248	308	100	936	592	
\$500 to \$900.....	\$500 a \$900.....	264	704	160	168	220	320	124	648	568	
\$1,000 to \$1,900.....	\$1,000 a \$1,900.....	184	812	264	132	240	328	112	392	756	
\$2,000 to \$2,900.....	\$2,000 a \$2,900.....	84	692	160	28	132	176	36	188	872	
\$3,000 to \$4,900.....	\$3,000 a \$4,900.....	76	940	96	20	88	68	52	224	1,680	
\$5,000 to \$7,400.....	\$5,000 a \$7,400.....	24	1,460	76	24	96	36	8	120	4,852	
\$7,500 to \$9,900.....	\$7,500 a \$9,900.....	20	496	64	4	28	4	32	68	4,700	
\$10,000 or more.....	\$10,000 o más.....	40	1,708	40	12	24	12	16	152	14,148	
Not reported.....	Unidades que no informaron.....	12	52	4	4	4	92	20	8	196	
Median.....dollars..	Mediana.....dólares..	800	4,700	1,400	600	1,300	1,000	1,100	800	10,100	
Unit owned, land rented.....	Posee la unidad, alquila el solar.....	60	3,824	...	4	16	4	80	100	3,652	
Less than \$500.....	Menos de \$500.....	12	568	12	12	216	
\$500 to \$900.....	\$500 a \$900.....	12	884	24	36	524	
\$1,000 to \$1,900.....	\$1,000 a \$1,900.....	24	1,188	8	...	16	36	768	
\$2,000 to \$2,900.....	\$2,000 a \$2,900.....	8	648	8	8	736	
\$3,000 to \$4,900.....	\$3,000 a \$4,900.....	4	428	4	...	16	...	740	
\$5,000 to \$7,400.....	\$5,000 a \$7,400.....	...	64	4	...	4	4	392	
\$7,500 or more.....	\$7,500 o más.....	...	12	208	
Not reported.....	Unidades que no informaron.....	...	32	4	68	
Median.....dollars..	Mediana.....dólares..	...	1,400	2,400	
Unit owned, land rent free.....	Posee la unidad, solar gratis.....	1,088	7,036	904	912	1,528	1,164	2,920	1,020	14,844	
Less than \$500.....	Menos de \$500.....	520	2,252	540	492	460	228	1,244	404	2,344	
\$500 to \$900.....	\$500 a \$900.....	288	2,008	164	204	300	284	896	216	2,820	
\$1,000 to \$1,900.....	\$1,000 a \$1,900.....	184	1,460	104	116	328	252	520	144	3,476	
\$2,000 to \$2,900.....	\$2,000 a \$2,900.....	52	604	32	60	220	156	116	124	1,920	
\$3,000 to \$4,900.....	\$3,000 a \$4,900.....	24	368	44	20	136	172	60	68	1,352	
\$5,000 to \$7,400.....	\$5,000 a \$7,400.....	4	80	20	8	52	28	12	8	720	
\$7,500 or more.....	\$7,500 o más.....	...	84	...	4	20	44	8	36	1,404	
Not reported.....	Unidades que no informaron.....	16	180	...	8	12	...	64	20	808	
Median.....dollars..	Mediana.....dólares..	500	800	500-	500-	1,000	1,300	600	700	1,500	
MORTGAGE ON PROPERTY	HIPOTECA SOBRE LA PROPIEDAD										
Unit and land owned.....	Posee la unidad y el solar.....	1,040	7,620	1,192	724	1,080	1,344	500	2,736	28,364	
With mortgage.....	Con hipoteca.....	16	1,356	40	4	24	16	20	64	17,240	
No mortgage.....	Sin hipoteca.....	992	5,516	1,128	636	932	1,300	432	2,536	9,980	
Not reported.....	Unidades que no informaron.....	32	748	24	84	124	28	48	136	1,144	
CONTRACT LAND RENTAL	ALQUILER CONTRACTUAL DEL SOLAR										
Unit owned, land rented.....	Posee la unidad, alquila el solar.....	60	3,824	...	4	16	4	80	100	3,652	
Less than \$5.....	Menos de \$5.....	32	3,728	8	...	72	100	3,224	
\$5 to \$9.....	\$5 a \$9.....	12	76	4	...	388	
\$10 or more.....	\$10 o más.....	16	16	8	...	4	...	40	
Not reported.....	Unidades que no informaron.....	...	4	
GROSS RENT	ALQUILER BRUTO										
Renter occupied.....	Ocupadas por inquilino.....	560	11,760	500	232	668	784	1,296	1,956	49,748	
Less than \$10.....	Menos de \$10.....	28	1,456	20	12	12	52	108	176	2,016	
\$10 to \$14.....	\$10 a \$14.....	20	1,652	40	12	24	76	128	196	4,944	
\$15 to \$19.....	\$15 a \$19.....	16	1,204	40	...	20	104	84	176	4,528	
\$20 to \$29.....	\$20 a \$29.....	24	1,504	52	12	48	80	124	164	7,256	
\$30 to \$39.....	\$30 a \$39.....	4	972	44	20	72	52	40	96	4,632	
\$40 to \$49.....	\$40 a \$49.....	16	528	32	24	24	28	36	80	3,280	
\$50 to \$69.....	\$50 a \$69.....	12	548	68	12	28	52	32	92	5,852	
\$70 to \$99.....	\$70 a \$99.....	8	388	12	4	4	12	8	40	6,020	
\$100 or more.....	\$100 o más.....	...	388	4	4	20	4,688	
Not reported.....	Unidades que no informaron.....	16	680	24	4	52	16	52	20	3,328	
No cash rent.....	No paga alquiler.....	416	2,440	168	132	384	308	680	896	3,204	
Median.....dollars..	Mediana.....dólares..	...	20	30	...	32	20	18	19	36	
CONTRACT RENT	ALQUILER CONTRACTUAL										
Renter occupied.....	Ocupadas por inquilino.....	560	11,760	500	232	668	784	1,296	1,956	49,748	
Number reporting cash rent.....	Número que informaron alquiler en efectivo.....	128	8,685	320	100	240	460	584	1,072	45,201	
Median.....dollars..	Mediana.....dólares..	...	15	24	...	25	17	12	15	30	

Table 13.—FINANCIAL CHARACTERISTICS, FOR MUNICIPIOS AND PLACES OF 2,500 TO 50,000 INHABITANTS: 1960—Con.
 Tabla 13.—CARACTERISTICAS FINANCIERAS, PARA MUNICIPIOS Y LUGARES DE 2,500 A 50,000 HABITANTES: 1960—Con.

[Some data based on sample; median not shown where base is insufficient; see text. Plus (+) or minus (-) after number indicates median above or below that number.—Algunos datos están basados en muestra; se omite la mediana si la base es insuficiente; vea el texto. Un signo positivo (+) o negativo (-) después de una cifra indica que la mediana es mayor o menor que dicha cifra]

Subject	Tópico	Municipios—Con.								
		San Lorenzo	San Sebastián	Santa Isabel	Toa Alta	Toa Baja	Trujillo Alto	Utuado	Vega Alta	Vega Baja
VALUE	VALOR									
Unit and land owned.....	Posee la unidad y el solar.....	2,380	3,260	732	1,424	960	1,748	3,232	848	2,188
Less than \$500.....	Menos de \$500.....	1,064	784	152	500	236	372	924	268	636
\$500 to \$900.....	\$500 a \$900.....	688	720	232	292	116	240	752	176	576
\$1,000 to \$1,900.....	\$1,000 a \$1,900.....	208	792	160	244	144	240	632	152	368
\$2,000 to \$2,900.....	\$2,000 a \$2,900.....	160	400	88	152	144	172	300	80	188
\$3,000 to \$4,900.....	\$3,000 a \$4,900.....	128	256	32	96	96	244	216	96	148
\$5,000 to \$7,400.....	\$5,000 a \$7,400.....	52	172	28	64	112	140	196	36	96
\$7,500 to \$9,900.....	\$7,500 a \$9,900.....	24	40	16	32	32	128	80	12	36
\$10,000 or more.....	\$10,000 o más.....	48	76	24	16	80	200	108	24	136
Not reported.....	Unidades que no informaron.....	8	20	...	28	...	12	24	4	4
Median.....dollars..	Mediana.....dólares..	600	1,100	1,000	800	1,900	2,100	1,000	900	900
Unit owned, land rented.....	Posee la unidad, alquila el solar.....	8	28	180	88	80	136	72	20	92
Less than \$500.....	Menos de \$500.....	4	12	44	16	12	44	48	4	12
\$500 to \$900.....	\$500 a \$900.....	4	...	40	20	40	36	12	4	16
\$1,000 to \$1,900.....	\$1,000 a \$1,900.....	...	4	40	8	16	32	8	4	8
\$2,000 to \$2,900.....	\$2,000 a \$2,900.....	...	4	32	...	8	4	16
\$3,000 to \$4,900.....	\$3,000 a \$4,900.....	...	4	24	12	4	12	...	4	12
\$5,000 to \$7,400.....	\$5,000 a \$7,400.....	12	...	4	...	4	12
\$7,500 or more.....	\$7,500 o más.....	...	4	...	16	...	4	16
Not reported.....	Unidades que no informaron.....	4	4
Median.....dollars..	Mediana.....dólares..
Unit owned, land rent free.....	Posee la unidad, solar gratis.....	1,392	1,472	1,220	812	1,972	992	1,540	1,960	2,520
Less than \$500.....	Menos de \$500.....	556	624	432	312	676	448	652	728	1,008
\$500 to \$900.....	\$500 a \$900.....	248	332	292	164	480	168	444	396	540
\$1,000 to \$1,900.....	\$1,000 a \$1,900.....	288	292	300	136	316	144	272	360	580
\$2,000 to \$2,900.....	\$2,000 a \$2,900.....	100	68	120	100	152	64	64	204	204
\$3,000 to \$4,900.....	\$3,000 a \$4,900.....	88	76	48	40	184	48	40	144	108
\$5,000 to \$7,400.....	\$5,000 a \$7,400.....	52	28	8	32	96	48	24	104	52
\$7,500 or more.....	\$7,500 o más.....	52	32	...	16	64	44	16	24	24
Not reported.....	Unidades que no informaron.....	8	20	20	12	4	28	28	...	4
Median.....dollars..	Mediana.....dólares..	800	700	800	800	800	600	600	800	700
MORTGAGE ON PROPERTY	HIPOTECA SOBRE LA PROPIEDAD									
Unit and land owned.....	Posee la unidad y el solar.....	2,380	3,260	732	1,424	960	1,748	3,232	848	2,188
With mortgage.....	Con hipoteca.....	64	184	12	28	60	168	228	24	108
No mortgage.....	Sin hipoteca.....	2,064	2,856	700	1,368	880	1,444	2,876	796	2,056
Not reported.....	Unidades que no informaron.....	252	220	20	28	20	136	128	28	24
CONTRACT LAND RENTAL	ALQUILER CONTRACTUAL DEL SOLAR									
Unit owned, land rented.....	Posee la unidad, alquila el solar.....	8	28	180	88	80	136	72	20	92
Less than \$5.....	Menos de \$5.....	...	24	176	80	76	120	68	12	64
\$5 to \$9.....	\$5 a \$9.....	4	4	...	4	...	12	4	4	16
\$10 or more.....	\$10 o más.....	4	...	4	4	4	4	...	4	8
Not reported.....	Unidades que no informaron.....	4
GROSS RENT	ALQUILER BRUTO									
Renter occupied.....	Ocupadas por inquilino.....	1,056	1,796	860	664	648	596	2,460	444	1,112
Less than \$10.....	Menos de \$10.....	20	132	120	24	48	4	32	40	36
\$10 to \$14.....	\$10 a \$14.....	160	160	120	44	32	24	204	20	108
\$15 to \$19.....	\$15 a \$19.....	112	136	44	36	20	28	148	32	92
\$20 to \$29.....	\$20 a \$29.....	120	168	60	64	60	40	232	44	128
\$30 to \$39.....	\$30 a \$39.....	60	120	40	40	64	52	120	44	88
\$40 to \$49.....	\$40 a \$49.....	72	100	28	36	60	36	68	48	68
\$50 to \$69.....	\$50 a \$69.....	48	76	8	4	20	52	76	40	96
\$70 to \$99.....	\$70 a \$99.....	20	28	...	4	52	28	36	12	32
\$100 or more.....	\$100 o más.....	4	8	...	8	12	...	8
Not reported.....	Unidades que no informaron.....	32	40	36	4	24	36	44	24	60
No cash rent.....	No paga alquiler.....	408	828	404	400	268	296	1,488	140	396
Median.....dollars..	Mediana.....dólares..	21	22	14	24	33	37	23	31	27
CONTRACT RENT	ALQUILER CONTRACTUAL									
Renter occupied.....	Ocupadas por inquilino.....	1,056	1,796	860	664	648	596	2,460	444	1,112
Number reporting cash rent.....	Número que informaron alquiler en efectivo.....	616	944	424	260	360	264	940	288	656
Median.....dollars..	Mediana.....dólares..	16	17	10	19	25	32	18	25	22

Table 13.—FINANCIAL CHARACTERISTICS, FOR MUNICIPIOS AND PLACES OF 2,500 TO 50,000 INHABITANTS: 1960—CON.
 Tabla 13.—CARACTERISTICAS FINANCIERAS, PARA MUNICIPIOS Y LUGARES DE 2,500 A 50,000 HABITANTES: 1960—CON.

[Some data based on sample; median not shown where base is insufficient; see text. Plus (+) or minus (-) after number indicates median above or below that number.—Algunos datos están basados en muestra; se omite la mediana si la base es insuficiente; vea el texto. Un signo positivo (+) o negativo (-) después de una cifra indica que la mediana es mayor o menor que dicha cifra]

Subject	Tópico	Municipios—Con.				Places—Lugares				
		Vieques	Villalba	Yabucoa	Yauco	Adjuntas	Aguada	Agüadilla	Aibonito	Arceibo
VALUE	VALOR									
Unit and land owned.....	Posee la unidad y el solar.....	336	1,304	2,552	2,432	302	43	880	286	1,756
Less than \$500.....	Menos de \$500.....	60	524	1,428	820	19	...	84	13	152
\$500 to \$900.....	\$500 a \$900.....	100	452	464	664	27	4	132	17	148
\$1,000 to \$1,900.....	\$1,000 a \$1,900.....	88	236	216	532	47	4	164	75	152
\$2,000 to \$2,900.....	\$2,000 a \$2,900.....	72	56	116	184	27	8	160	34	176
\$3,000 to \$4,900.....	\$3,000 a \$4,900.....	4	24	104	128	54	15	100	29	268
\$5,000 to \$7,400.....	\$5,000 a \$7,400.....	12	4	32	28	54	4	92	59	192
\$7,500 to \$9,900.....	\$7,500 a \$9,900.....	...	4	32	20	43	...	52	21	136
\$10,000 or more.....	\$10,000 o más.....	...	4	32	28	31	8	92	38	528
Not reported.....	Unidades que no informaron.....	128	28	4	...	4
Median.....dollars..	Mediana.....dólares..	1,100	600	500	800	4,100	...	2,400	3,300	4,900
Unit owned, land rented.....	Posee la unidad, alquila el solar.....	...	76	36	152	314	...	908	51	156
Less than \$500.....	Menos de \$500.....	8	...	50	...	220
\$500 to \$900.....	\$500 a \$900.....	...	20	12	4	78	...	308	4	...
\$1,000 to \$1,900.....	\$1,000 a \$1,900.....	...	28	16	...	116	...	188	18	28
\$2,000 to \$2,900.....	\$2,000 a \$2,900.....	...	20	...	16	39	...	108	8	32
\$3,000 to \$4,900.....	\$3,000 a \$4,900.....	...	8	...	32	23	...	56	13	64
\$5,000 to \$7,400.....	\$5,000 a \$7,400.....	32	4	...	20	4	28
\$7,500 or more.....	\$7,500 o más.....	68	8	4	...
Not reported.....	Unidades que no informaron.....	4	4
Median.....dollars..	Mediana.....dólares..	1,200	...	900
Unit owned, land rent free.....	Posee la unidad, solar gratis.....	964	1,016	2,212	1,884	143	509	316	299	1,584
Less than \$500.....	Menos de \$500.....	508	532	1,208	580	61	47	100	76	592
\$500 to \$900.....	\$500 a \$900.....	188	268	380	472	39	55	88	55	376
\$1,000 to \$1,900.....	\$1,000 a \$1,900.....	84	136	196	468	35	14.5	68	76	336
\$2,000 to \$2,900.....	\$2,000 a \$2,900.....	88	32	76	172	4	95	24	34	104
\$3,000 to \$4,900.....	\$3,000 a \$4,900.....	64	20	76	124	...	107	20	46	104
\$5,000 to \$7,400.....	\$5,000 a \$7,400.....	20	20	36	40	...	32	8	8	32
\$7,500 or more.....	\$7,500 o más.....	12	8	8	6	4	28	4	...	16
Not reported.....	Unidades que no informaron.....	220	20	4	4	24
Median.....dollars..	Mediana.....dólares..	500	500	500	900	...	2,100	800	1,200	800
MORTGAGE ON PROPERTY	HIPOTECA SOBRE LA PROPIEDAD									
Unit and land owned.....	Posee la unidad y el solar.....	336	1,304	2,552	2,432	302	43	880	286	1,756
With mortgage.....	Con hipoteca.....	...	4	84	32	19	...	56	17	332
No mortgage.....	Sin hipoteca.....	276	1,188	2,434	2,200	233	43	804	240	1,244
Not reported.....	Unidades que no informaron.....	60	112	44	200	50	...	20	29	180
CONTRACT LAND RENTAL	ALQUILER CONTRACTUAL DEL SOLAR									
Unit owned, land rented.....	Posee la unidad, alquila el solar.....	...	76	36	152	314	...	908	51	156
Less than \$5.....	Menos de \$5.....	...	76	36	140	306	...	900	47	152
\$5 to \$9.....	\$5 a \$9.....	12	4	4	4
\$10 or more.....	\$10 o más.....	8
Not reported.....	Unidades que no informaron.....	4
GROSS RENT	ALQUILER BRUTO									
Renter occupied.....	Ocupadas por inquilino.....	356	428	676	2,056	360	272	1,489	504	3,326
Less than \$10.....	Menos de \$10.....	44	4	64	152	14	...	84	4	384
\$10 to \$14.....	\$10 a \$14.....	20	16	48	164	34	24	124	73	690
\$15 to \$19.....	\$15 a \$19.....	8	40	32	144	53	12	216	50	320
\$20 to \$29.....	\$20 a \$29.....	20	48	60	228	53	24	200	76	512
\$30 to \$39.....	\$30 a \$39.....	16	16	28	124	29	8	172	53	280
\$40 to \$49.....	\$40 a \$49.....	8	12	12	68	43	49	156	57	196
\$50 to \$69.....	\$50 a \$69.....	...	12	20	68	19	58	257	50	300
\$70 to \$99.....	\$70 a \$99.....	12	4	12	44	10	24	92	38	232
\$100 or more.....	\$100 o más.....	4	24	20	4	64
Not reported.....	Unidades que no informaron.....	4	24	8	128	91	41	112	80	280
No cash rent.....	No paga alquiler.....	220	248	392	912	14	32	56	19	68
Median.....dollars..	Mediana.....dólares..	19	22	25	...	32	30	22
CONTRACT RENT	ALQUILER CONTRACTUAL									
Renter occupied.....	Ocupadas por inquilino.....	356	428	676	2,056	360	272	1,489	504	3,326
Number reporting cash rent.....	Número que informaron alquiler en efectivo.....	132	164	276	1,044	259	199	1,329	405	3,026
Median.....dollars..	Mediana.....dólares..	15	17	21	...	26	23	17

Table 13.—FINANCIAL CHARACTERISTICS, FOR MUNICIPIOS AND PLACES OF 2,500 TO 50,000 INHABITANTS: 1960—Con.
 Tabla 13.—CARACTERISTICAS FINANCIERAS, PARA MUNICIPIOS Y LUGARES DE 2,500 A 50,000 HABITANTES: 1960—Con.

[Some data based on sample; median not shown where base is insufficient; see text. Plus (+) or minus (-) after number indicates median above or below that number.—Algunos datos están basados en muestra; se omite la mediana si la base es insuficiente; vea el texto. Un signo positivo (+) o negativo (-) después de una cifra indica que la mediana es mayor o menor que dicha cifra]

Subject	Tópico	Places—Lugares—Con.								
		Arroyo	Bahomane	Barranquitas	Bayamón	Cabo Rojo	Caguas	Carolina	Cataño	Cayey
VALUE	VALOR									
Unit and land owned.....	Posee la unidad y el solar.....	187	202	266	700	166	1,750	141	820	1,048
Less than \$500.....	Menos de \$500.....	35	22	18	40	...	20	4	44	76
\$500 to \$900.....	\$500 a \$900.....	16	31	43	24	5	24	4	109	160
\$1,000 to \$1,900.....	\$1,000 a \$1,900.....	26	56	29	32	28	52	8	185	212
\$2,000 to \$2,900.....	\$2,000 a \$2,900.....	16	18	51	72	28	120	16	88	128
\$3,000 to \$4,900.....	\$3,000 a \$4,900.....	28	26	43	124	38	212	38	198	220
\$5,000 to \$7,400.....	\$5,000 a \$7,400.....	36	18	43	116	43	280	20	92	88
\$7,500 to \$9,900.....	\$7,500 a \$9,900.....	16	13	14	52	19	332	20	32	48
\$10,000 or more.....	\$10,000 o más.....	8	18	25	236	5	682	31	68	116
Not reported.....	Unidades que no informaron.....	4	4	...	28	...	4	...
Median.....dollars..	Mediana.....dólares..	...	1,900	2,800	6,200	...	8,700	...	2,800	2,600
Unit owned, land rented.....	Posee la unidad, alquila el solar.....	20	320	14	40	4
Less than \$500.....	Menos de \$500.....	8	52	...	8
\$500 to \$900.....	\$500 a \$900.....	4	48	...	16
\$1,000 to \$1,900.....	\$1,000 a \$1,900.....	8	72	...	8
\$2,000 to \$2,900.....	\$2,000 a \$2,900.....	40	...	4
\$3,000 to \$4,900.....	\$3,000 a \$4,900.....	72	5	4
\$5,000 to \$7,400.....	\$5,000 a \$7,400.....	20
\$7,500 or more.....	\$7,500 o más.....	4	9
Not reported.....	Unidades que no informaron.....	12
Median.....dollars..	Mediana.....dólares..	1,800
Unit owned, land rent free.....	Posee la unidad, solar gratis.....	373	150	251	280	251	1,406	157	153	1,156
Less than \$500.....	Menos de \$500.....	95	9	111	52	...	160	4	16	192
\$500 to \$900.....	\$500 a \$900.....	103	49	57	52	19	280	31	20	268
\$1,000 to \$1,900.....	\$1,000 a \$1,900.....	83	57	40	44	24	350	16	69	312
\$2,000 to \$2,900.....	\$2,000 a \$2,900.....	44	13	18	32	38	172	16	24	136
\$3,000 to \$4,900.....	\$3,000 a \$4,900.....	32	18	14	20	85	232	43	12	140
\$5,000 to \$7,400.....	\$5,000 a \$7,400.....	12	8	24	88	27	4	68
\$7,500 or more.....	\$7,500 o más.....	7	12	52	84	20	4	36
Not reported.....	Unidades que no informaron.....	4	4	4	60	9	40	...	4	4
Median.....dollars..	Mediana.....dólares..	900	...	600	1,100	3,900	1,700	1,400
MORTGAGE ON PROPERTY	HIPOTECA SOBRE LA PROPIEDAD									
Unit and land owned.....	Posee la unidad y el solar.....	187	202	266	700	166	1,750	141	820	1,048
With mortgage.....	Con hipoteca.....	8	26	4	168	14	685	16	20	28
No mortgage.....	Sin hipoteca.....	147	176	226	428	138	1,029	109	768	1,008
Not reported.....	Unidades que no informaron.....	32	...	36	104	14	36	16	32	12
CONTRACT LAND RENTAL	ALQUILER CONTRACTUAL DEL SOLAR									
Unit owned, land rented.....	Posee la unidad, alquila el solar.....	20	320	14	40	4
Less than \$5.....	Menos de \$5.....	20	300	14	40
\$5 to \$9.....	\$5 a \$9.....	8
\$10 or more.....	\$10 o más.....	12
Not reported.....	Unidades que no informaron.....
GROSS RENT	ALQUILER BRUTO									
Renter occupied.....	Ocupadas por inquilino.....	247	262	400	1,861	335	3,775	294	889	2,006
Less than \$10.....	Menos de \$10.....	34	46	16	180	14	356	11	60	164
\$10 to \$14.....	\$10 a \$14.....	17	30	36	252	18	548	31	95	304
\$15 to \$19.....	\$15 a \$19.....	9	30	40	240	32	384	31	115	232
\$20 to \$29.....	\$20 a \$29.....	30	54	88	353	53	551	80	206	330
\$30 to \$39.....	\$30 a \$39.....	13	30	52	176	57	416	15	147	256
\$40 to \$49.....	\$40 a \$49.....	21	30	32	160	29	276	27	95	144
\$50 to \$69.....	\$50 a \$69.....	21	11	12	204	53	384	38	44	156
\$70 to \$99.....	\$70 a \$99.....	...	8	16	132	14	208	15	40	96
\$100 or more.....	\$100 o más.....	16	4	60	4	4	32
Not reported.....	Unidades que no informaron.....	17	...	12	40	...	80	...	16	48
No cash rent.....	No paga alquiler.....	85	23	96	108	61	512	42	67	244
Median.....dollars..	Mediana.....dólares..	...	23	26	25	33	26	27	26	25
CONTRACT RENT	ALQUILER CONTRACTUAL									
Renter occupied.....	Ocupadas por inquilino.....	247	262	400	1,861	335	3,775	294	889	2,006
Number reporting cash rent.....	Número que informaron alquiler en efectivo.....	149	239	304	1,733	274	3,202	256	810	1,738
Median.....dollars..	Mediana.....dólares..	...	18	23	22	26	19	22	21	19

Table 13.—FINANCIAL CHARACTERISTICS, FOR MUNICIPIOS AND PLACES OF 2,500 TO 50,000 INHABITANTS: 1960—CON.
 Tabla 13.—CARACTERISTICAS FINANCIERAS, PARA MUNICIPIOS Y LUGARES DE 2,500 A 50,000 HABITANTES: 1960—CON.

[Some data based on sample; median not shown where base is insufficient; see text. Plus (+) or minus (-) after number indicates median above or below that number.—Algunos datos están basados en muestra; se omite la mediana si la base es insuficiente; vea el texto. Un signo positivo (+) o negativo (-) después de una cifra indica que la mediana es mayor o menor que dicha cifra]

Subject	Tópico	Places—Lugares—Con.								
		Ciales	Cidra	Coamo	Comerio	Carozal	Ense-nada	Fajardo	Florida Adentro	Florida Afuera
VALUE	VALOR									
Unit and land owned.....	Posee la unidad y el solar.....	188	216	1,120	205	267	...	859	143	20
Less than \$500.....	Menos de \$500.....	12	10	293	15	33	...	40	...	8
\$500 to \$900.....	\$500 a \$900.....	8	34	214	19	50	...	85	20	8
\$1,000 to \$1,900.....	\$1,000 a \$1,900.....	36	86	230	65	46	...	169	51	4
\$2,000 to \$2,900.....	\$2,000 a \$2,900.....	28	24	121	42	55	...	133	28	...
\$3,000 to \$4,900.....	\$3,000 a \$4,900.....	32	17	129	30	33	...	199	20	...
\$5,000 to \$7,400.....	\$5,000 a \$7,400.....	28	21	73	11	8	...	129	16	...
\$7,500 to \$9,900.....	\$7,500 a \$9,900.....	20	17	32	8	21	...	40	4	...
\$10,000 or more.....	\$10,000 o más.....	24	7	24	15	21	...	56	4	...
Not reported.....	Unidades que no informaron.....	4	8
Median.....dollars..	Mediana.....dólares..	...	1,700	1,200	2,100	2,100	...	3,000
Unit owned, land rented.....	Posee la unidad, alquila el solar.....	60	124	4	373	29	4	...
Less than \$500.....	Menos de \$500.....	8	7	...	84	4
\$500 to \$900.....	\$500 a \$900.....	12	14	...	119	17
\$1,000 to \$1,900.....	\$1,000 a \$1,900.....	28	21	...	106	4
\$2,000 to \$2,900.....	\$2,000 a \$2,900.....	8	21	...	11
\$3,000 to \$4,900.....	\$3,000 a \$4,900.....	4	37	...	42	4
\$5,000 to \$7,400.....	\$5,000 a \$7,400.....	...	7	...	11
\$7,500 or more.....	\$7,500 o más.....	...	10
Not reported.....	Unidades que no informaron.....	...	7
Median.....dollars..	Mediana.....dólares..	900
Unit owned, land rent free.....	Posee la unidad, solar gratis.....	208	76	628	61	54	323	880	386	677
Less than \$500.....	Menos de \$500.....	56	10	81	22	17	75	243	163	300
\$500 to \$900.....	\$500 a \$900.....	72	21	64	19	17	63	165	103	200
\$1,000 to \$1,900.....	\$1,000 a \$1,900.....	44	28	145	8	4	97	153	64	106
\$2,000 to \$2,900.....	\$2,000 a \$2,900.....	12	7	105	8	4	50	81	44	39
\$3,000 to \$4,900.....	\$3,000 a \$4,900.....	24	10	165	17	113	12	16
\$5,000 to \$7,400.....	\$5,000 a \$7,400.....	40	13	77	...	8
\$7,500 or more.....	\$7,500 o más.....	16	4	4	...	36
Not reported.....	Unidades que no informaron.....	12	...	8	8	12	...	8
Median.....dollars..	Mediana.....dólares..	800	...	2,200	1,200	1,200	600	600
MORTGAGE ON PROPERTY	HIPOTECA SOBRE LA PROPIEDAD									
Unit and land owned.....	Posee la unidad y el solar.....	188	216	1,120	205	267	...	859	143	20
With mortgage.....	Con hipoteca.....	28	21	20	8	13	...	65	4	...
No mortgage.....	Sin hipoteca.....	156	181	1,064	186	254	...	770	135	20
Not reported.....	Unidades que no informaron.....	4	14	36	11	24	4	...
CONTRACT LAND RENTAL	ALQUILER CONTRACTUAL DEL SOLAR									
Unit owned, land rented.....	Posee la unidad, alquila el solar.....	60	124	4	373	29	4	...
Less than \$5.....	Menos de \$5.....	56	121	...	373	29
\$5 to \$9.....	\$5 a \$9.....	4
\$10 or more.....	\$10 o más.....	...	3
Not reported.....	Unidades que no informaron.....
GROSS RENT	ALQUILER BRUTO									
Renter occupied.....	Ocupadas por inquilino.....	212	214	733	393	244	385	1,264	78	108
Less than \$10.....	Menos de \$10.....	24	16	80	43	...	105	136	...	14
\$10 to \$14.....	\$10 a \$14.....	12	16	115	47	...	72	149	7	21
\$15 to \$19.....	\$15 a \$19.....	20	31	61	38	22	4	116	4	18
\$20 to \$29.....	\$20 a \$29.....	29	47	99	56	44	12	149	33	22
\$30 to \$39.....	\$30 a \$39.....	37	52	103	56	33	4	107	7	5
\$40 to \$49.....	\$40 a \$49.....	33	16	34	21	18	4	103	4	5
\$50 to \$69.....	\$50 a \$69.....	12	10	73	34	53	...	120	...	5
\$70 to \$99.....	\$70 a \$99.....	4	...	31	...	26	...	45
\$100 or more.....	\$100 o más.....	11	4	29
Not reported.....	Unidades que no informaron.....	4	...	15	4	8	...	4
No cash rent.....	No paga alquiler.....	37	26	111	90	48	184	302	19	18
Median.....dollars..	Mediana.....dólares..	25	24	...	10-	25
CONTRACT RENT	ALQUILER CONTRACTUAL									
Renter occupied.....	Ocupadas por inquilino.....	212	214	733	393	244	385	1,264	78	108
Number reporting cash rent.....	Número que informaron alquiler en efectivo..	171	188	618	303	196	201	954	56	90
Median.....dollars..	Mediana.....dólares..	20	18	...	5-	18

Table 13.—FINANCIAL CHARACTERISTICS, FOR MUNICIPIOS AND PLACES OF 2,500 TO 50,000 INHABITANTS: 1960—Con.
 Tabla 13.—CARACTERÍSTICAS FINANCIERAS, PARA MUNICIPIOS Y LUGARES DE 2,500 A 50,000 HABITANTES: 1960—Con.

[Some data based on sample; median not shown where base is insufficient; see text. Plus (+) or minus (-) after number indicates median above or below that number.—Algunos datos están basados en muestra; se omite la mediana si la base es insuficiente; vea el texto. Un signo positivo (+) o negativo (-) después de una cifra indica que la mediana es mayor o menor que dicha cifra]

Subject	Tópico	Places—Lugares—Con.								
		Guá-nica	Guayama	Guaya-nilla	Guay-nabo	Guabo	Ha-tillo	Huma-cae	Isa-bela	Juana Díaz
VALUE	VALOR									
Unit and land owned.....	Posee la unidad y el solar.....	12	980	159	289	119	85	632	642	320
Less than \$500.....	Menos de \$500.....	...	32	...	8	8	8	43	126	28
\$500 to \$900.....	\$500 a \$900.....	...	96	8	41	16	12	16	63	72
\$1,000 to \$1,900.....	\$1,000 a \$1,900.....	12	209	29	49	67	29	39	92	40
\$2,000 to \$2,900.....	\$2,000 a \$2,900.....	...	132	16	60	8	20	50	92	48
\$3,000 to \$4,900.....	\$3,000 a \$4,900.....	...	214	29	30	8	...	109	50	52
\$5,000 to \$7,400.....	\$5,000 a \$7,400.....	...	109	40	30	4	8	97	63	36
\$7,500 to \$9,900.....	\$7,500 a \$9,900.....	...	40	8	15	4	4	78	42	16
\$10,000 or more.....	\$10,000 o más.....	...	136	29	56	4	4	188	97	28
Not reported.....	Unidades que no informaron.....	...	12	12	17	...
Median.....dollars..	Mediana.....dólares..	...	3,100	...	2,800	6,400	2,300	2,400
Unit owned, land rented.....	Posee la unidad, alquila el solar.....	...	4	4	93	4	44
Less than \$500.....	Menos de \$500.....	8	...	4
\$500 to \$900.....	\$500 a \$900.....	8	...	12
\$1,000 to \$1,900.....	\$1,000 a \$1,900.....	12	...	4
\$2,000 to \$2,900.....	\$2,000 a \$2,900.....	23	...	16
\$3,000 to \$4,900.....	\$3,000 a \$4,900.....	38	...	8
\$5,000 to \$7,400.....	\$5,000 a \$7,400.....	4
\$7,500 or more.....	\$7,500 o más.....
Not reported.....	Unidades que no informaron.....
Median.....dollars..	Mediana.....dólares..
Unit owned, land rent free.....	Posee la unidad, solar gratis.....	630	1,542	343	173	432	294	349	311	312
Less than \$500.....	Menos de \$500.....	141	217	94	30	83	101	132	164	120
\$500 to \$900.....	\$500 a \$900.....	117	233	98	11	83	97	81	76	56
\$1,000 to \$1,900.....	\$1,000 a \$1,900.....	150	313	82	53	115	36	39	46	32
\$2,000 to \$2,900.....	\$2,000 a \$2,900.....	117	282	37	45	83	24	23	13	16
\$3,000 to \$4,900.....	\$3,000 a \$4,900.....	70	237	20	11	20	24	23	8	60
\$5,000 to \$7,400.....	\$5,000 a \$7,400.....	27	132	12	11	28	8	12	4	20
\$7,500 or more.....	\$7,500 o más.....	8	100	...	4	20	...	27	...	8
Not reported.....	Unidades que no informaron.....	...	28	...	8	...	4	12
Median.....dollars..	Mediana.....dólares..	1,400	2,000	900	...	1,400	700	700	500-	800
MORTGAGE ON PROPERTY	HIPOTECA SOBRE LA PROPIEDAD									
Unit and land owned.....	Posee la unidad y el solar.....	12	980	159	289	119	85	632	642	320
With mortgage.....	Con hipoteca.....	...	116	4	38	4	...	147	59	24
No mortgage.....	Sin hipoteca.....	12	707	126	183	83	77	477	575	252
Not reported.....	Unidades que no informaron.....	...	157	29	68	32	8	8	8	44
CONTRACT LAND RENTAL	ALQUILER CONTRACTUAL DEL SOLAR									
Unit owned, land rented.....	Posee la unidad, alquila el solar.....	...	4	4	93	4	44
Less than \$5.....	Menos de \$5.....	74	...	44
\$5 to \$9.....	\$5 a \$9.....	19
\$10 or more.....	\$10 o más.....
Not reported.....	Unidades que no informaron.....
GROSS RENT	ALQUILER BRUTO									
Renter occupied.....	Ocupadas por inquilino.....	256	1,345	176	176	307	210	832	687	358
Less than \$10.....	Menos de \$10.....	51	103	18	4	21	7	71	79	37
\$10 to \$14.....	\$10 a \$14.....	8	149	18	...	34	36	67	133	41
\$15 to \$19.....	\$15 a \$19.....	25	150	26	20	26	11	42	59	28
\$20 to \$29.....	\$20 a \$29.....	34	99	9	24	38	33	71	97	37
\$30 to \$39.....	\$30 a \$39.....	50	75	18	24	55	29	88	43	37
\$40 to \$49.....	\$40 a \$49.....	25	67	22	12	34	11	79	20	33
\$50 to \$69.....	\$50 a \$69.....	13	103	13	36	26	25	117	98	44
\$70 to \$99.....	\$70 a \$99.....	8	47	...	16	...	22	63	79	20
\$100 or more.....	\$100 o más.....	...	12	4	8	8	8	...
Not reported.....	Unidades que no informaron.....	4	276	...	8	13	7	113	4	...
No cash rent.....	No paga alquiler.....	38	264	48	24	60	29	113	67	81
Median.....dollars..	Mediana.....dólares..	27	20	29	...	36	24	29
CONTRACT RENT	ALQUILER CONTRACTUAL									
Renter occupied.....	Ocupadas por inquilino.....	256	1,345	176	176	307	210	832	687	358
Number reporting cash rent.....	Número que informaron alquiler en efectivo.....	218	1,030	132	144	230	173	673	616	277
Median.....dollars..	Mediana.....dólares..	18	14	25	...	25	19	25

Table 13.—FINANCIAL CHARACTERISTICS, FOR MUNICIPIOS AND PLACES OF 2,500 TO 50,000 INHABITANTS: 1960—Con.
 Tabla 13.—CARACTERÍSTICAS FINANCIERAS, PARA MUNICIPIOS Y LUGARES DE 2,500 A 50,000 HABITANTES: 1960—Con.

(Some data based on sample; median not shown where base is insufficient; see text. Plus (+) or minus (-) after number indicates median above or below that number.—Algunos datos están basados en muestra; se omite la mediana si la base es insuficiente; vea el texto. Un signo positivo (+) o negativo (-) después de una cifra indica que la mediana es mayor o menor que dicha cifra)

Subject	Tópico	Places—Lugares—Con.									
		Juncos	Lares	Las Piedras	Loíza	Manatí	Nagua-bo	Naran-jito	Oroco-vis	Río Grande	Sabana Grande
VALUE	VALOR										
Unit and land owned.....	Posee la unidad y el solar.....	451	276	231	261	581	208	157	151	149	9
Less than \$500.....	Menos de \$500.....	12	13	19	...	27	4	37	12	13	...
\$500 to \$900.....	\$500 a \$900.....	20	23	19	22	55	17	25	16	17	...
\$1,000 to \$1,900.....	\$1,000 a \$1,900.....	92	53	85	25	90	26	33	34	33	...
\$2,000 to \$2,900.....	\$2,000 a \$2,900.....	107	20	35	25	118	46	21	31	30	...
\$3,000 to \$4,900.....	\$3,000 a \$4,900.....	76	64	35	22	154	38	17	31	30	5
\$5,000 to \$7,400.....	\$5,000 a \$7,400.....	48	50	15	33	43	30	12	4	13	4
\$7,500 to \$9,900.....	\$7,500 a \$9,900.....	16	17	19	54	27	21	...	4	4	...
\$10,000 or more.....	\$10,000 o más.....	72	33	...	80	63	26	12	19	9	...
Not reported.....	Unidades que no informaron.....	8	3	4	...	4
Median.....dollars..	Mediana.....dólares..	2,900	3,900	1,900	7,700	3,000	3,600
Unit owned, land rented.....	Posee la unidad, alquila el solar.....	4	39
Less than \$500.....	Menos de \$500.....	4
\$500 to \$900.....	\$500 a \$900.....	8
\$1,000 to \$1,900.....	\$1,000 a \$1,900.....	11
\$2,000 to \$2,900.....	\$2,000 a \$2,900.....	4
\$3,000 to \$4,900.....	\$3,000 a \$4,900.....
\$5,000 to \$7,400.....	\$5,000 a \$7,400.....	8
\$7,500 or more.....	\$7,500 o más.....	4
Not reported.....	Unidades que no informaron.....
Median.....dollars..	Mediana.....dólares..
Unit owned, land rent free.....	Posee la unidad, solar gratis.....	299	106	261	25	494	191	260	248	162	505
Less than \$500.....	Menos de \$500.....	32	20	34	6	75	43	86	119	17	17
\$500 to \$900.....	\$500 a \$900.....	12	23	42	...	38	26	87	70	17	47
\$1,000 to \$1,900.....	\$1,000 a \$1,900.....	44	39	35	4	135	49	33	43	60	99
\$2,000 to \$2,900.....	\$2,000 a \$2,900.....	91	3	65	...	75	26	25	12	30	129
\$3,000 to \$4,900.....	\$3,000 a \$4,900.....	72	7	12	7	67	34	17	4	30	136
\$5,000 to \$7,400.....	\$5,000 a \$7,400.....	36	7	19	4	24	9	...	4	4	30
\$7,500 or more.....	\$7,500 o más.....	8	20	...	8	...	4	47
Not reported.....	Unidades que no informaron.....	4	7	4	4	...	4	4	...	4	...
Median.....dollars..	Mediana.....dólares..	2,700	...	1,100	...	1,500	...	700	500	...	2,700
MORTGAGE ON PROPERTY	HIPOTECA SOBRE LA PROPIEDAD										
Unit and land owned.....	Posee la unidad y el solar.....	451	276	231	261	581	208	157	151	149	9
With mortgage.....	Con hipoteca.....	68	23	12	120	71	30	21	8
No mortgage.....	Sin hipoteca.....	327	210	215	130	506	169	136	143	149	9
Not reported.....	Unidades que no informaron.....	56	43	4	11	4	9
CONTRACT LAND RENTAL	ALQUILER CONTRACTUAL DEL SOLAR										
Unit owned, land rented.....	Posee la unidad, alquila el solar.....	4	39
Less than \$5.....	Menos de \$5.....	39
\$5 to \$9.....	\$5 a \$9.....
\$10 or more.....	\$10 o más.....
Not reported.....	Unidades que no informaron.....
GROSS RENT	ALQUILER BRUTO										
Renter occupied.....	Ocupadas por inquilino.....	656	531	165	312	961	402	107	166	256	263
Less than \$10.....	Menos de \$10.....	68	56	...	21	66	39	8	4	9	16
\$10 to \$14.....	\$10 a \$14.....	59	149	4	34	140	107	8	30	21	25
\$15 to \$19.....	\$15 a \$19.....	34	107	36	42	103	35	8	12	13	29
\$20 to \$29.....	\$20 a \$29.....	93	61	41	63	152	55	15	31	34	25
\$30 to \$39.....	\$30 a \$39.....	98	37	16	30	127	67	...	23	68	25
\$40 to \$49.....	\$40 a \$49.....	80	28	24	21	90	4	8	27	17	25
\$50 to \$69.....	\$50 a \$69.....	63	14	36	21	111	24	12	12	26	49
\$70 to \$99.....	\$70 a \$99.....	21	9	...	25	49	12	8	4	...	12
\$100 or more.....	\$100 o más.....	12	4
Not reported.....	Unidades que no informaron.....	17	14	...	21	21	4	4
No cash rent.....	No paga alquiler.....	123	56	8	34	90	55	40	23	68	49
Median.....dollars..	Mediana.....dólares..	30	16	...	25	28	19	34
CONTRACT RENT	ALQUILER CONTRACTUAL										
Renter occupied.....	Ocupadas por inquilino.....	656	531	165	312	961	402	107	166	256	263
Number reporting cash rent.....	Número que informaron alquiler en efectivo..	521	461	157	257	850	343	67	143	192	210
Median.....dollars..	Mediana.....dólares..	24	11	...	22	21	15	29

Table 13.—FINANCIAL CHARACTERISTICS, FOR MUNICIPIOS AND PLACES OF 2,500 TO 50,000 INHABITANTS: 1960—Con.
 Tabla 13.—CARACTERISTICAS FINANCIERAS, PARA MUNICIPIOS Y LUGARES DE 2,500 A 50,000 HABITANTES: 1960—Con.

[Some data based on sample; median not shown where base is insufficient; see text. Plus (+) or minus (-) after number indicates median above or below that number.—Algunos datos están basados en muestra; se omite la mediana si la base es insuficiente; vea el texto. Un signo positivo (+) o negativo (-) después de una cifra indica que la mediana es mayor o menor que dicha cifra]

Subject	Tópico	Places—Lugares—Con.									
		Salinas	San Germán	San Lorenzo	San Sebastián	Santa Teabel	Utuaedo	Vega Alta	Vega Baja	Yabu-coa	Yauco
VALUE											
VALOR											
Unit and land owned.....	Posee la unidad y el solar.....	197	712	183	257	136	538	17	156	199	260
Less than \$500.....	Menos de \$500.....	8	60	8	9	4	29	...	28	19	20
\$500 to \$900.....	\$500 a \$900.....	28	48	4	22	4	88	...	28	26	28
\$1,000 to \$1,900.....	\$1,000 a \$1,900.....	39	117	17	52	33	79	5	24	41	37
\$2,000 to \$2,900.....	\$2,000 a \$2,900.....	20	64	55	52	21	63	4	...	23	58
\$3,000 to \$4,900.....	\$3,000 a \$4,900.....	46	137	37	35	12	79	4	24	30	53
\$5,000 to \$7,400.....	\$5,000 a \$7,400.....	8	89	21	48	25	88	...	8	8	20
\$7,500 to \$9,900.....	\$7,500 a \$9,900.....	32	60	12	4	16	33	...	12	26	16
\$10,000 or more.....	\$10,000 o más.....	16	137	21	35	21	79	4	32	26	16
Not reported.....	Unidades que no informaron.....	8	12
Median.....dollars..	Mediana.....dólares..	...	4,000	...	2,900	...	3,300	2,700
Unit owned, land rented.....	Posee la unidad, alquila el solar.....	79	89	...	9	152	46	8	64	...	146
Less than \$500.....	Menos de \$500.....	12	8	32	25
\$500 to \$900.....	\$500 a \$900.....	23	28	29	13
\$1,000 to \$1,900.....	\$1,000 a \$1,900.....	16	37	41	4	...	8
\$2,000 to \$2,900.....	\$2,000 a \$2,900.....	8	8	29	16	...	16
\$3,000 to \$4,900.....	\$3,000 a \$4,900.....	16	5	21	...	4	12	...	28
\$5,000 to \$7,400.....	\$5,000 a \$7,400.....	4	4	4	12	...	33
\$7,500 or more.....	\$7,500 o más.....	4	16	...	69
Not reported.....	Unidades que no informaron.....	...	4	4
Median.....dollars..	Mediana.....dólares..
Unit owned, land rent free.....	Posee la unidad, solar gratis.....	193	262	482	231	334	621	509	311	327	610
Less than \$500.....	Menos de \$500.....	62	20	91	22	37	271	83	87	71	65
\$500 to \$900.....	\$500 a \$900.....	51	40	50	48	70	192	75	40	56	114
\$1,000 to \$1,900.....	\$1,000 a \$1,900.....	20	54	104	57	120	104	114	60	53	187
\$2,000 to \$2,900.....	\$2,000 a \$2,900.....	16	52	58	13	62	21	79	60	49	114
\$3,000 to \$4,900.....	\$3,000 a \$4,900.....	28	48	71	30	37	21	87	32	60	81
\$5,000 to \$7,400.....	\$5,000 a \$7,400.....	8	8	46	22	8	8	54	20	34	37
\$7,500 or more.....	\$7,500 o más.....	8	32	54	30	...	4	17	8	4	8
Not reported.....	Unidades que no informaron.....	...	8	8	9	4	...	4
Median.....dollars..	Mediana.....dólares..	...	2,300	1,900	1,700	1,500	600	1,800	1,400	1,700	1,700
MORTGAGE ON PROPERTY											
HIPOTECA SOBRE LA PROPIEDAD											
Unit and land owned.....	Posee la unidad y el solar.....	197	712	183	257	136	538	17	156	199	260
With mortgage.....	Con hipoteca.....	20	32	8	44	8	96	4	8	30	12
No mortgage.....	Sin hipoteca.....	177	628	163	200	128	425	13	144	165	232
Not reported.....	Unidades que no informaron.....	...	52	12	13	...	17	...	4	4	16
CONTRACT LAND RENTAL											
ALQUILER CONTRACTUAL DEL SOLAR											
Unit owned, land rented.....	Posee la unidad, alquila el solar.....	79	89	...	9	152	46	8	64	...	146
Less than \$5.....	Menos de \$5.....	71	89	...	9	152	46	...	56	...	138
\$5 to \$9.....	\$5 a \$9.....	4	4	4	...	8
\$10 or more.....	\$10 o más.....	4	4	4
Not reported.....	Unidades que no informaron.....
GROSS RENT											
ALQUILER BRUTO											
Renter occupied.....	Ocupadas por inquilino.....	362	706	561	403	399	837	126	315	320	792
Less than \$10.....	Menos de \$10.....	60	91	8	34	55	16	...	8	62	71
\$10 to \$14.....	\$10 a \$14.....	74	62	132	41	94	141	...	29	44	83
\$15 to \$19.....	\$15 a \$19.....	28	82	66	49	32	107	4	16	36	87
\$20 to \$29.....	\$20 a \$29.....	64	86	98	49	51	170	18	54	62	100
\$30 to \$39.....	\$30 a \$39.....	28	70	49	34	40	95	22	37	31	79
\$40 to \$49.....	\$40 a \$49.....	24	62	70	45	28	47	22	45	9	59
\$50 to \$69.....	\$50 a \$69.....	24	62	45	58	8	71	35	53	18	63
\$70 to \$99.....	\$70 a \$99.....	8	41	16	15	...	32	11	20	13	36
\$100 or more.....	\$100 o más.....	...	16	4	7	8	...	24
Not reported.....	Unidades que no informaron.....	20	...	12	22	8	20	7	29	9	63
No cash rent.....	No paga alquiler.....	32	94	61	49	83	126	7	16	36	127
Median.....dollars..	Mediana.....dólares..	19	28	24	29	16	25	...	38	19	26
CONTRACT RENT											
ALQUILER CONTRACTUAL											
Renter occupied.....	Ocupadas por inquilino.....	362	706	561	403	399	837	126	315	320	792
Number reporting cash rent.....	Número que informaron alquiler en efectivo.....	314	616	491	336	308	695	112	270	276	610
Median.....dollars..	Mediana.....dólares..	15	23	18	20	12	19	...	29	16	19

Table 14.—SELECTED CHARACTERISTICS, FOR PLACES OF 1,000 TO 2,500 INHABITANTS: 1960
 Tabla 14.—CARACTERÍSTICAS SELECCIONADAS, PARA LUGARES DE 1,000 A 2,500 HABITANTES: 1960

Place Lugar	All housing units: Condition and plumbing Todas las unidades de vivienda: Condición y servicios sanitarios										Occupied housing units Unidades de vivienda ocupadas				
	Total	Sound En buenas condiciones			Deteriorating Detriorandoss			Dilap- idated Dilapi- dadas	Inade- quate original construc- tion Construc- ción original ins- decuada	Not re- ported No infor- maron	Popu- lation in housing units Población en unidades de vivienda	Owner For propietarios		Renter For inquilinos	
		Total	With all plumbing facili- ties Con todas los servicios sani- tarios	Lacking some or all facilities Sin algunos o todos los servicios sani- tarios	Total	With all plumbing facili- ties Con todos los servicios sani- tarios	Lacking some or all facilities Sin algunos o todos los servicios sani- tarios					Total	Average number of bedrooms Número promedio de dormi- torios	Total	Average number of bedrooms Número promedio de dormi- torios
Aguas Buenas.....	593	345	204	141	169	56	113	28	51	...	2,463	384	2.5	174	1.7
Añasco.....	547	306	223	83	147	59	88	88	6	...	2,068	353	2.7	171	2.2
Camuy.....	618	453	319	134	133	24	109	26	6	...	2,341	395	2.4	205	2.3
Ceiba.....	443	218	190	28	126	49	77	63	36	...	1,644	236	2.4	176	2.0
Central Aguirre.....	427	213	172	41	162	82	80	30	20	2	1,678	2	...	407	2.4
Coquí.....	473	154	9	145	163	3	160	102	52	2	2,088	367	2.2	77	1.5
Dorado.....	454	252	182	70	130	27	103	50	20	2	2,104	360	2.7	66	2.6
Hormigueros.....	436	274	112	162	118	18	100	27	11	6	1,647	275	2.5	141	1.6
Jayuya.....	537	202	142	60	134	46	88	124	76	1	2,332	338	2.3	162	2.5
Loíza Aldea.....	471	336	52	284	58	5	53	34	38	5	2,330	402	2.4	42	...
Luquillo.....	508	327	180	147	122	19	103	54	...	5	2,107	350	2.5	136	2.0
Maricao.....	331	76	47	29	179	44	135	72	1	3	1,475	201	2.4	117	2.0
Maunabo.....	271	96	77	19	108	49	59	60	6	1	1,020	180	3.1	76	2.6
Moca.....	442	334	233	101	71	26	45	30	6	1	1,938	258	2.6	173	2.1
Maroñas.....	534	365	186	179	122	16	106	45	1	1	2,428	428	2.2	87	2.5
Patillas.....	493	288	188	100	132	13	119	64	9	...	1,883	282	2.8	177	1.9
Peñuelas.....	510	329	138	191	130	26	104	41	9	1	2,261	370	2.7	105	2.1
Quebradillas.....	571	262	236	26	188	84	104	104	11	6	2,131	301	2.8	231	2.3
Rincón.....	298	233	118	115	41	1	40	20	2	2	1,081	199	2.5	81	2.5
Toa Alta.....	287	180	135	45	71	29	42	23	13	...	1,279	158	2.6	115	2.2
Toa Baja.....	276	113	92	21	88	54	34	30	42	3	1,081	168	2.7	99	2.0
Trujillo Alto.....	283	205	95	110	63	10	53	10	1	4	1,289	199	2.5	69	2.6
Vieques.....	783	326	126	200	276	8	268	131	36	14	2,480	491	2.4	189	2.1
Villalba.....	350	133	81	52	140	27	113	70	5	2	1,883	275	2.6	72	2.5