

# U.S. CENSUS OF HOUSING: 1960

Series HC(3)-340

## CITY BLOCKS

# Johnstown, Pa.

*Prepared under the supervision of*  
**WAYNE F. DAUGHERTY, Chief**  
Housing Division




U.S. DEPARTMENT OF COMMERCE

Luther H. Hodges, *Secretary*

BUREAU OF THE CENSUS

Richard M. Scammon, *Director (From May 1, 1961)*

Robert W. Burgess, *Director (To March 3, 1961)*





## BUREAU OF THE CENSUS

RICHARD M. SCAMMON, *Director* (From May 1, 1961)  
ROBERT W. BURGESS, *Director* (To March 3, 1961)

A. ROSS ECKLER, *Deputy Director*  
HOWARD C. GRIEVES, *Assistant Director*  
CONRAD TAEUBER, *Assistant Director*  
MORRIS H. HANSEN, *Assistant Director for Statistical Standards*  
CHARLES B. LAWRENCE, JR., *Assistant Director for Operations*  
WALTER L. KEHRES, *Assistant Director for Administration*  
CALVERT L. DEDRICK, *Chief, International Statistical Programs Office*  
A. W. VON STRUVE, *Acting Public Information Officer*

### Housing Division—

WAYNE F. DAUGHERTY, *Chief*  
DANIEL B. RATHBUN, *Assistant Chief*  
BEULAH WASHBAUGH, *Special Assistant*  
MILTON D. LIBBERMAN, *Chief, Coordination and Research*

Decennial Operations Division—GLEN S. TAYLOR, *Chief*  
Electronic Systems Division—ROBERT F. DRURY, *Chief*  
Field Division—JEFFERSON D. MCPHER, *Chief*  
Geography Division—WILLIAM T. FAY, *Chief*  
Population Division—HOWARD G. BRUNSMAN, *Chief*  
Statistical Methods Division—JOSEPH STEINBERG, *Chief*

Library of Congress Card Number: A61-9347

### SUGGESTED CITATION

U.S. Bureau of the Census. *U.S. Census of Housing: 1960. Vol. III, City Blocks.*  
Series HC(3), No. 340.  
U.S. Government Printing Office, Washington, D.C., 1961.

For sale by the Superintendent of Documents, U.S. Government Printing Office, Washington 25, D.C.  
or any of the Field Offices of the Department of Commerce — Price 30 cents.

Table 1.—CHARACTERISTICS OF HOUSING UNITS, FOR THE CITY: 1960

Subject	Number	Percent	Subject	Number	Percent
All housing units.....	17,869	100.0	Occupied housing units—Con.		
<b>CONDITION AND PLUMBING</b>			<b>COLOR</b>		
Sound.....	12,819	71.7	White.....	16,150	95.9
With all plumbing facilities.....	11,899	66.6	Nonwhite.....	899	4.1
Lacking some or all facilities.....	920	5.1	<b>PERSONS PER ROOM</b>		
Deteriorating.....	3,410	19.1	1.00 or less.....	15,322	90.9
With all plumbing facilities.....	2,679	15.0	1.01 or more.....	1,327	9.1
Lacking some or all facilities.....	731	4.1	<b>AVERAGE NUMBER OF ROOMS</b>		
With flush toilet.....	687	3.8	Owner occupied.....	5.8	...
No flush toilet.....	44	0.2	Renter occupied.....	4.3	...
Dilapidated.....	1,640	9.2	<b>VALUE AND RENT</b>		
Occupied housing units.....	16,849	100.0	Average value.....dollars..	9,400	...
<b>TENURE</b>			Average contract rent.....dollars..	45	...
Owner occupied.....	7,411	44.0			
Renter occupied.....	9,438	56.0			

/ NOTE.—On the map for Johnstown approximately 1,820 blocks are identified.

Table 2.—CHARACTERISTICS OF HOUSING UNITS, BY BLOCKS: 1960

["Total population" contains no persons in group quarters unless preceded by asterisk; one asterisk (\*) denotes less than 10 percent; two asterisks (\*\*), 10 percent or more]

Blocks within census tracts	Total population	All housing units by condition and plumbing									Occupied housing units							
		Total	Sound			Deteriorating			Dilapidated	Owner occupied			Renter occupied			Occupied by non-white	1.01 or more persons per room	
			Total	With all plumbing facilities	Lacking some or all facilities	Total	With all plumbing facilities	Lacking some or all facilities		Total	Average value (dollars)	Average number of rooms	Total	Average contract rent (dollars)	Average number of rooms			
1.....	*3042	1667	1019	735	284	274	123	151	...	374	223	10500	6.3	1261	47	3.0	16	75
2....	32	13	9	4	5	3	3	...	...	1	2	...	...	11	32	2.7	...	...
3....	22	3	...	...	...	...	...	...	...	...	...	...	...	...	...	...	...	...
4....	36	14	5	4	1	9	9	...	...	...	...	...	...	11	37	5.7	...	...
5....	11	3	...	...	...	...	...	...	...	...	...	...	...	...	...	...	...	...
6....	5	1	...	...	...	...	...	...	...	...	...	...	...	...	...	...	...	...
8....	42	14	10	10	...	4	4	...	...	...	4	...	...	10	45	5.0	...	...
10....	11	7	7	7	...	...	...	...	...	...	3	...	...	4	...	...	...	...
11....	36	13	13	11	2	...	...	...	...	...	5	...	8.4	7	53	4.4	...	...
12....	6	3	...	...	...	...	...	...	...	...	...	...	...	...	...	...	...	...
13....	21	8	7	7	...	1	...	1	...	...	2	...	...	5	49	4.6	...	...
14....	7	3	...	...	...	...	...	...	...	...	...	...	...	...	...	...	...	...
15....	32	12	10	10	...	2	2	...	...	...	5	...	5.6	6	60	4.3	...	1
16....	36	12	11	11	...	1	1	...	...	...	4	...	...	7	49	5.7	...	...
17....	36	9	...	...	...	...	...	...	...	9	...	...	...	4	...	...	...	4
18....	25	10	...	...	...	8	8	...	...	2	...	...	...	6	39	3.0	...	2
19....	34	43	15	1	14	25	1	24	...	3	3	...	...	15	25	1.4	...	2
21....	62	17	15	15	...	2	2	...	...	...	...	...	...	14	48	5.9	...	...
22....	31	13	8	8	...	4	4	...	...	1	2	...	...	7	37	5.0	...	2
23....	64	16	4	4	...	12	9	3	...	...	5	...	...	11	37	5.6	...	1
24....	7	5	5	5	...	...	...	...	...	...	...	...	...	5	55	4.2	...	...
25....	18	21	21	7	14	...	...	...	...	...	2	...	...	11	45	2.4	...	...
26....	48	22	19	14	5	3	3	...	...	...	...	...	...	21	59	4.3	...	...
27....	36	10	10	10	...	...	...	...	...	...	3	...	...	7	51	6.3	...	...
28....	11	2	...	...	...	...	...	...	...	...	...	...	...	...	...	...	...	...
29....	34	16	14	14	...	1	1	...	...	1	5	8000	5.6	9	48	5.2	...	1
30....	39	16	12	11	1	4	1	3	...	...	2	...	...	13	40	4.5	...	...
31....	17	8	8	8	...	...	...	...	...	...	2	...	...	5	35	6.0	...	...
32....	30	15	15	15	...	...	...	...	...	...	2	...	...	10	55	5.0	...	...
33....	24	7	7	5	2	...	...	...	...	...	2	...	...	5	41	5.2	...	1
34....	41	15	15	15	...	...	...	...	...	...	4	...	...	11	50	4.5	...	1
35....	31	15	15	15	...	...	...	...	...	...	...	...	...	10	59	4.0	...	...
36....	46	16	16	16	...	...	...	...	...	...	5	...	6.4	8	52	4.4	...	2
37....	48	31	31	12	19	...	...	...	...	...	5	...	7.2	24	43	3.0	...	...
38....	56	14	10	8	2	1	1	...	...	3	1	...	...	13	50	5.3	...	4
39....	12	8	8	4	4	...	...	...	...	...	...	...	...	7	57	4.0	...	...
40....	7	6	6	4	2	...	...	...	...	...	2	...	...	3	...	...	...	...
41....	29	10	9	9	...	1	1	...	...	...	2	...	...	8	42	5.3	...	...
42....	14	7	7	5	2	...	...	...	...	...	4	...	...	2	...	...	...	...
43....	12	9	9	8	1	...	...	...	...	...	2	...	...	5	77	4.8	...	...
44....	16	13	13	6	7	...	...	...	...	...	1	...	...	12	60	2.0	...	...
45....	7	10	10	2	8	...	...	...	...	...	1	...	...	5	30	1.0	...	...
46....	18	12	12	12	4	...	...	...	...	...	1	...	...	11	79	4.5	...	...
47....	52	19	19	15	4	...	...	...	...	...	9	6500	6.4	10	45	3.5	...	1
48....	44	31	16	11	5	14	1	13	...	1	2	...	...	22	47	2.8	...	...
50....	19	31	...	...	...	31	4	27	...	1	...	...	...	18	37	1.6	...	...
52....	7	8	...	...	...	7	4	3	...	1	...	...	...	5	39	2.8	...	...
54....	5	6	...	...	...	...	...	...	...	...	1	...	...	4	...	...	...	...
55....	3	2	...	1	1	...	...	...	...	...	5	...	...	4	...	...	...	...
57....	5	2	...	...	...	...	...	...	...	...	...	...	...	...	...	...	...	...
58....	41	18	16	16	...	2	2	...	...	...	2	...	...	16	46	4.4	...	1
59....	24	5	1	1	...	1	1	...	...	...	2	...	...	3	...	...	...	1

## City Block Characteristics

Table 2.—CHARACTERISTICS OF HOUSING UNITS, BY BLOCKS: 1960—Con.

["Total population" contains no persons in group quarters unless preceded by asterisk; one asterisk (\*) denotes less than 10 percent; two asterisks (\*\*), 10 percent or more]

Blocks within census tracts	Total population	All housing units by condition and plumbing									Occupied housing units							
		Sound				Deteriorating				Dilapidated	Owner occupied			Renter occupied			Occupied by non-white	1.01 or more persons per room
		Total	Total	With all plumbing facilities	Lacking some or all facilities	Total	With all plumbing facilities	Lacking some or all facilities			Total	Average value (dollars)	Average number of rooms	Total	Average contract rent (dollars)	Average number of rooms		
								With flush toilet	No flush toilet									
60...	19	10	6	6	...	4	4	...	...	...	1	...	...	7	63	4.6	...	...
61...	28	16	16	8	...	...	...	...	...	...	4	...	...	9	67	4.4	...	...
62...	58	22	22	19	...	...	...	...	...	...	9	7500	6.6	13	47	5.3	...	...
63...	38	16	16	16	...	...	...	...	...	...	1	...	...	13	56	5.0	...	...
64...	37	15	15	12	...	...	...	...	...	...	4	...	...	11	48	3.9	...	...
65...	38	10	10	10	...	...	...	...	...	...	5	...	8.6	5	45	6.0	...	...
66...	41	19	19	10	...	...	...	...	...	...	3	...	...	14	62	3.4	...	1
67...	20	6	5	5	...	...	...	...	...	...	1	...	...	4	...	...	...	...
68...	17	15	1	1	...	...	...	...	...	...	14	...	...	9	34	1.6	...	2
70...	74	27	20	14	6	7	7	...	...	...	8	3500	4.0	15	49	3.7	2	7
71...	18	9	7	7	...	1	1	...	...	...	2	...	...	5	52	4.2	...	...
72...	45	19	15	15	...	4	2	...	...	...	3	...	...	15	51	4.3	...	...
73...	5	3	...	...	...	...	...	...	...	...	...	...	...	...	...	...	...	...
74...	51	35	31	27	4	4	4	...	...	...	6	...	4.2	27	57	3.6	...	...
75...	43	23	17	14	3	5	3	...	...	...	1	4	...	16	55	4.1	...	...
76...	43	27	26	26	...	1	...	...	...	...	2	...	...	21	90	2.9	1	2
78...	2	1	...	...	...	...	...	...	...	...	...	...	...	...	...	...	...	...
79...	15	10	4	4	...	6	5	...	...	...	1	...	...	9	49	3.8	...	...
80...	47	37	21	21	...	12	3	9	...	...	4	1	...	35	65	1.9	...	3
81...	26	26	22	12	10	...	...	...	...	...	4	...	...	25	67	1.4	...	...
82...	46	35	18	18	...	...	...	...	...	17	2	...	...	31	64	2.4	...	...
83...	30	31	14	13	1	17	...	17	...	...	1	...	...	27	39	1.9	...	...
84...	33	23	10	10	...	12	4	8	...	...	1	...	...	21	43	3.3	...	...
85...	68	78	78	2	76	...	...	...	...	...	1	...	...	67	38	1.0	...	...
86...	30	22	19	17	2	3	3	...	...	...	4	...	...	12	67	4.8	...	...
87...	48	27	12	12	...	13	3	10	...	...	2	6	5.3	16	100	3.5	...	2
88...	13	9	9	9	...	...	...	...	...	...	1	...	...	8	51	3.9	...	...
89...	2	2	...	...	...	...	...	...	...	...	...	...	...	...	...	...	...	...
90...	17	14	5	5	...	9	8	1	...	...	...	...	...	11	50	3.1	...	...
94...	5	5	...	...	...	...	...	...	...	...	5	...	...	5	37	1.6	...	...
95...	112	104	...	...	...	2	2	...	...	102	2	...	...	93	32	1.4	...	3
96...	15	15	5	3	2	1	1	...	...	...	1	...	...	13	38	2.9	...	...
98...	32	24	...	...	...	...	...	...	...	24	1	...	...	22	41	1.6	...	3
101...	102	70	68	23	45	2	1	1	...	...	2	...	...	68	38	2.0	...	2
104...	2	2	...	...	...	...	...	...	...	...	...	...	...	...	...	...	...	...
105...	10	7	...	...	...	...	...	...	...	...	7	...	...	7	42	2.7	...	...
108...	89	47	2	2	...	...	...	...	...	45	1	...	...	46	36	2.0	...	11
110...	10	7	...	...	...	3	3	...	...	...	4	...	...	6	37	2.5	...	1
111...	4	2	...	...	...	...	...	...	...	...	...	...	...	...	...	...	...	...
113...	17	10	...	...	...	...	...	...	...	...	10	...	...	10	36	1.8	...	2
115...	4	1	...	...	...	...	...	...	...	...	...	...	...	...	...	...	...	...
117...	26	24	24	14	10	...	...	...	...	...	...	...	...	22	33	2.1	...	...
118...	15	16	...	...	...	13	...	13	...	...	3	...	...	13	34	1.2	...	1
120...	9	6	...	...	...	...	...	...	...	...	6	...	...	6	45	1.0	...	1
122...	10	5	1	1	...	...	...	...	...	...	2	...	...	3	...	...	...	1
124...	21	8	2	2	...	...	...	...	...	...	6	...	...	5	43	4.8	...	...
125...	**15	...	...	...	...	...	...	...	...	...	...	...	...	...	...	...	...	...
126...	36	11	...	...	...	...	...	...	...	11	1	...	...	8	43	5.6	...	...
127...	36	12	4	4	...	...	...	...	...	8	...	...	6.4	5	37	5.8	...	...
128...	44	21	5	5	...	9	4	5	...	7	5	...	5.0	16	41	3.3	1	...
131...	67	33	5	3	2	4	...	4	...	24	4	...	...	27	34	2.6	3	4
132...	30	12	4	4	...	4	3	1	...	4	3	...	...	9	23	3.2	3	2
134...	20	8	1	1	...	...	...	...	...	7	...	...	...	6	40	4.2	5	1
135...	6	6	...	...	...	...	...	...	...	6	...	...	...	6	24	1.0	1	...
2.....	*5067	1920	1440	1364	76	388	328	56	4	92	562	7500	6.0	1224	48	4.5	105	114
2.....	102	30	21	21	...	9	9	...	...	...	21	8000	6.0	7	44	5.4	...	2
5.....	27	18	...	...	...	18	8	10	...	...	...	...	...	17	37	2.5	...	1
6.....	**20	6	6	6	...	...	...	...	...	...	2	...	...	2	...	...	...	...
8.....	49	21	8	8	...	9	9	...	...	...	4	...	...	17	46	4.6	...	...
9.....	43	15	11	11	...	4	4	...	...	...	4	...	...	11	61	5.0	...	2
10.....	32	15	13	12	1	...	...	...	...	...	2	...	...	10	59	4.2	...	...
11.....	44	15	3	3	...	5	5	...	...	...	7	...	...	13	36	4.5	...	2
12.....	8	4	...	...	...	...	...	...	...	...	...	...	...	...	...	...	...	3
13.....	84	20	6	5	1	14	12	2	...	...	5	...	5.6	15	42	5.5	...	...
14.....	20	6	4	4	...	2	2	...	...	...	4	...	...	1	...	...	...	1
15.....	29	11	4	4	...	7	7	...	...	...	...	...	...	7	63	4.6	...	...
16.....	33	16	11	6	5	5	5	...	...	...	4	...	...	12	40	3.5	...	...
17.....	31	19	9	9	...	10	10	...	...	...	1	...	...	15	64	4.7	...	...
18.....	24	17	15	15	...	2	2	...	...	...	...	...	...	13	42	3.9	...	...
19.....	10	7	6	6	...	...	...	...	...	...	1	...	...	6	59	3.5	...	...
21.....	33	17	10	10	...	7	5	...	...	...	3	...	...	11	43	4.6	...	1
22.....	36	11	10	10	...	1	1	...	...	...	...	...	...	11	56	5.8	...	1
23.....	29	9	3	3	...	6	6	...	...	...	2	...	...	7	36	5.7	...	1
24.....	27	7	4	4	...	3	3	...	...	...	1	...	...	6	66	6.7	...	...
25.....	38	18	18	17	1	...	...	...	...	...	4	...	...	14	52	4.2	...	...
26.....	6	4	...	...	...	...	...	...	...	...	...	...	...	...	...	...	...	...
27.....	40	24	16	9	7	8	2	6	...	...	4	...	...	19	40	3.1	...	...
28.....	11	5	4	4	...	1	1	...	...	...	1	...	...	4	...	...	...	...
29.....	15	9	3	3	...	6	...	6	...	...	...	...	...	9	39	2.6	...	1
30.....	33	13	13	13	...	...	...	...	...	...	6	...	6.8	7	49	3.6	...	...
31.....	3	2	...	...	...	...	...	...	...	...	...	...	...	...	...	...	...	...
32.....	24	14	13	13	...	1	1	...	...	...	1	...	...	12	56	4.6	...	...
33.....	24	11	...	...	...	10	10	...	...	...	1	...	...	9	39	4.3	...	...
34.....	39	14	11	11	...	3	3	...	...	...	5	...	7.0	9	63	4.7	...	...
35.....	18	7	7	7	...	...	...	...	...	...	4	...	...	3	...	...	...	...









Table 2.—CHARACTERISTICS OF HOUSING UNITS, BY BLOCKS: 1960—Con.

["Total population" contains no persons in group quarters unless preceded by asterisk: one asterisk (\*) denotes less than 10 percent; two asterisks (\*\*), 10 percent or more]

Blocks within census tracts	Total population	All housing units by condition and plumbing										Occupied housing units						
		Total	Sound			Deteriorating				Dilapidated	Owner occupied			Renter occupied				
			Total	With all plumbing facilities	Lacking some or all facilities	Total	With all plumbing facilities	Lacking some or all facilities			Total	Average value (dollars)	Average number of rooms	Total	Average contract (dollars)	Average number of rooms	Occupied by non-white	1.01 or more persons per room
								With flush toilet	No flush toilet									
95...	23	7	3	2	1	4	4	...	...	...	2	...	...	5	45	4.8	...	
96...	22	7	3	2	...	...	...	...	...	...	5	...	...	2	...	...	...	
97...	28	8	7	8	...	...	...	...	...	...	5	...	...	3	...	...	...	
98...	8	2	...	...	...	...	...	...	...	...	...	...	...	...	...	...	...	
99...	12	4	...	...	...	...	...	...	...	...	...	...	...	...	...	...	...	
100...	16	8	...	...	...	...	...	...	...	...	2	...	...	6	42	4.0	...	
101...	7	4	...	...	...	...	...	...	...	...	...	...	...	...	...	...	...	
102...	23	7	...	...	...	...	...	...	...	...	4	...	...	3	...	...	...	
103...	7	3	...	...	...	...	...	...	...	...	...	...	...	...	...	...	...	
104...	28	10	...	...	...	...	...	...	...	...	4	...	...	6	53	4.5	...	
105...	26	13	...	...	...	...	...	...	...	...	8	...	5.1	5	59	5.0	...	
106...	29	10	...	...	...	...	...	...	...	...	7	7500	5.6	3	...	...	...	
107...	25	9	...	...	...	...	...	...	...	...	8	11500	5.8	...	...	...	...	
108...	3	2	...	...	...	...	...	...	...	...	...	...	...	...	...	...	...	
109...	29	9	...	...	...	3	3	...	...	1	3	...	...	6	48	5.3	...	
110...	19	6	...	...	...	2	1	1	...	1	2	...	...	4	...	...	...	
111...	13	4	...	...	...	...	...	...	...	...	...	...	...	...	...	...	...	
112...	22	11	...	...	...	5	3	2	...	...	1	...	...	10	49	3.3	...	
113...	27	8	...	...	...	6	6	...	...	...	...	...	...	7	51	5.3	...	
115...	24	9	...	...	...	4	2	2	...	...	1	...	...	8	48	4.3	...	
117...	34	13	...	...	...	7	7	...	...	1	3	...	...	10	47	4.2	...	
118...	32	11	...	...	...	8	8	...	...	...	4	...	...	7	45	4.0	...	
119...	22	9	...	...	...	1	1	...	...	...	5	10000	5.2	4	...	...	...	
120...	30	10	...	...	...	1	1	...	...	...	5	13000	7.0	5	61	5.2	...	
121...	60	22	...	...	...	7	5	2	...	...	6	18000	6.8	16	46	4.6	...	
122...	30	10	...	...	...	...	...	...	...	...	7	10500	6.6	2	...	...	...	
123...	48	17	...	...	...	...	...	...	...	...	9	...	6.1	8	49	3.6	...	
124...	36	11	...	...	...	...	...	...	...	...	6	11500	5.7	5	66	6.0	...	
125...	16	6	...	...	...	...	...	...	...	...	2	...	...	4	...	...	...	
126...	20	9	...	...	...	...	...	...	...	...	6	12500	6.2	3	...	...	...	
127...	38	12	...	...	...	2	2	...	...	...	5	...	6.2	6	47	5.3	...	
128...	52	18	...	...	...	...	...	...	...	...	4	...	...	12	42	4.1	...	
129...	36	13	...	...	...	...	...	...	...	...	9	7500	5.4	4	...	...	...	
130...	16	6	...	...	...	...	...	...	...	...	5	8500	6.4	1	...	...	...	
131...	40	13	...	...	...	...	...	...	...	...	9	11500	7.6	4	...	...	...	
133...	26	5	...	...	...	...	...	...	...	...	3	...	...	2	...	...	...	
134...	28	9	...	...	...	...	...	...	...	...	8	11000	6.4	1	...	...	...	
135...	41	15	...	...	...	3	...	...	...	...	4	...	...	11	50	4.6	...	
136...	33	10	...	...	...	1	1	...	...	...	3	...	...	6	68	6.2	...	
137...	50	21	...	...	...	1	1	...	...	...	8	10000	6.4	12	58	4.8	...	
138...	7	3	...	...	...	...	...	...	...	...	...	...	...	...	...	...	...	
139...	41	15	...	...	...	4	4	...	...	...	1	...	...	12	45	4.3	...	
140...	38	18	...	...	...	9	9	...	...	...	...	...	...	13	47	4.2	...	
141...	31	8	...	...	...	5	5	...	...	...	2	...	...	6	41	6.3	...	
143...	80	26	...	...	...	15	13	2	...	...	3	...	...	21	46	4.7	...	
144...	51	16	...	...	...	7	6	1	...	...	4	...	...	11	49	5.3	...	
145...	41	15	...	...	...	7	7	...	...	...	2	...	...	12	52	4.3	...	
146...	42	10	...	...	...	6	6	...	...	...	2	...	...	8	53	6.3	...	
147...	45	12	...	...	...	5	5	...	...	...	4	...	...	8	55	5.4	...	
148...	44	15	...	...	...	8	4	4	...	...	4	...	...	11	48	4.1	...	
149...	21	10	...	...	...	...	...	...	...	...	4	...	...	5	49	3.8	...	
150...	34	10	...	...	...	...	...	...	...	...	4	...	...	6	51	6.5	...	
151...	53	16	...	...	...	...	...	...	...	...	7	...	6.7	9	53	5.0	...	
152...	28	10	...	...	...	...	...	...	...	...	3	...	...	7	47	4.9	...	
153...	70	12	...	...	...	1	12	...	...	...	...	...	...	12	50	6.0	...	
154...	57	18	...	...	...	...	...	...	...	...	4	...	...	14	44	4.7	...	
155...	9	2	...	...	...	...	...	...	...	...	...	...	...	...	...	...	...	
156...	15	6	...	...	...	...	...	...	...	...	3	...	...	3	...	...	...	
157...	10	4	...	...	...	...	...	...	...	...	...	...	...	...	...	...	...	
158...	24	11	...	...	...	...	...	...	...	...	1	...	...	10	55	4.2	...	
159...	26	7	...	...	...	2	2	...	...	...	3	...	...	4	...	...	...	
160...	19	5	...	...	...	...	...	...	...	...	...	...	...	3	...	...	...	
161...	18	5	...	...	...	...	...	...	...	...	2	...	...	2	...	...	...	
163...	25	8	...	...	...	6	6	...	...	...	...	...	...	3	...	...	...	
164...	23	11	...	...	...	2	2	...	...	...	6	11500	6.8	4	...	...	...	
165...	48	14	...	...	...	11	11	...	...	...	7	11500	6.3	8	45	4.8	...	
166...	41	19	...	...	...	9	8	5	...	...	6	6000	5.5	8	46	4.0	...	
167...	24	8	...	...	...	8	8	...	...	...	5	...	6.2	12	78	4.3	...	
168...	39	14	...	...	...	10	10	...	...	...	7	9000	6.9	7	48	4.9	...	
169...	41	17	...	...	...	4	4	...	...	...	6	...	5.3	11	53	4.1	...	
170...	27	8	...	...	...	...	...	...	...	...	...	...	...	...	...	...	...	
171...	43	14	...	...	...	6	6	...	...	...	8	...	...	6	55	4.7	...	
173...	18	5	...	...	...	...	...	...	...	...	...	...	5.4	6	40	5.7	...	
174...	26	10	...	...	...	1	1	...	...	...	2	...	...	3	...	...	...	
175...	37	10	...	...	...	1	1	...	...	...	6	19500	6.5	4	...	...	...	
176...	15	6	...	...	...	3	3	...	...	...	5	...	6.0	5	54	6.2	...	
177...	20	7	...	...	...	...	...	...	...	...	...	...	...	...	...	...	...	
178...	37	12	...	...	...	2	2	...	...	...	2	...	...	5	65	5.4	...	
179...	24	8	...	...	...	...	...	...	...	...	8	9000	6.4	4	...	...	...	
180...	70	24	...	...	...	8	8	...	...	...	5	...	5.4	3	...	...	...	
181...	11	4	...	...	...	...	...	...	...	...	...	...	...	...	...	...	...	
182...	38	11	...	...	...	...	...	...	...	...	5	...	5.6	4	...	...	...	
183...	13	5	...	...	...	...	...	...	...	...	...	...	...	3	...	...	...	
184...	13	5	...	...	...	...	...	...	...	...	...	...	...	2	...	...	...	
185...	50	15	...	...	...	4	3	1	...	...	3	...	...	13	35	5.5	...	
186...	30	9	...	...	...	2	1	1	...	...	5	...	6.0	4	...	...	...	
187...	27	8	...	...	...	...	...	...	...	...	4	...	...	4	...	...	...	







Table 2.—CHARACTERISTICS OF HOUSING UNITS, BY BLOCKS: 1960—Con.

["Total population" contains no persons in group quarters unless preceded by asterisk: one asterisk (\*) denotes less than 10 percent; two asterisks (\*\*), 10 percent or more]

Blocks within census tracts	Total population	All housing units by condition and plumbing								Occupied housing units								
		Total	Sound			Deteriorating			Dilapidated	Owner occupied			Renter occupied					
			Total	With all plumbing facilities	Lacking some or all facilities	Total	With all plumbing facilities	Lacking some or all facilities		Total	Average value (dollars)	Average number of rooms	Total	Average contract rent (dollars)	Average number of rooms	Occupied by non-white	1.01 or more persons per room	
								With flush toilet										No flush toilet
52...	55	19	19	19	...	...	...	...	...	7	9000	5.4	11	41	4.5	...	2	
53...	23	8	8	8	...	...	...	...	...	6	14500	6.2	2	...	...	...	...	
54...	25	10	10	10	...	...	...	...	...	8	15000	7.3	1	...	...	...	...	
55...	23	10	10	10	...	...	...	...	...	6	9000	6.3	4	...	...	...	...	
56...	56	19	19	19	...	...	...	...	...	6	...	5.3	13	54	5.5	...	1	
57...	48	17	17	17	...	...	...	...	...	9	8500	6.2	8	53	4.4	...	...	
58...	45	10	10	10	...	...	...	...	...	5	10000	6.0	5	46	5.2	...	...	
59...	27	10	9	9	...	1	1	...	...	5	...	6.2	5	45	5.8	...	...	
60...	52	13	13	13	...	...	...	...	...	8	9500	6.0	5	51	5.2	...	1	
61...	43	16	16	16	...	...	...	...	...	6	11000	5.0	10	52	5.0	...	1	
62...	40	16	16	16	...	...	...	...	...	6	11500	5.5	10	56	4.9	...	...	
63...	7	5	5	5	...	...	...	...	...	4	...	...	1	...	...	...	...	
64...	27	10	10	10	...	...	...	...	...	7	11500	5.6	3	...	...	...	...	
65...	49	15	15	14	1	...	...	...	...	9	8500	6.0	6	37	4.7	...	...	
66...	34	12	10	10	...	1	1	...	1	9	10000	6.4	3	...	...	...	...	
67...	60	16	11	11	...	5	...	5	...	2	...	...	13	37	4.4	...	5	
68...	29	11	11	11	...	...	...	...	...	9	9000	4.3	2	...	...	...	...	
69...	38	13	13	13	...	...	...	...	...	10	10000	6.1	3	...	...	...	1	
70...	27	9	9	9	...	...	...	...	...	7	9000	4.7	2	...	...	...	1	
71...	20	11	10	10	...	1	1	...	...	7	7000	5.3	2	...	...	...	...	
72...	45	18	18	18	...	...	...	...	...	11	9500	5.8	4	...	...	...	...	
73...	31	11	11	11	...	...	...	...	...	6	10000	5.5	5	48	4.6	...	...	
75...	40	10	10	10	...	...	...	...	...	8	8500	5.5	2	...	...	...	1	
76...	29	8	8	6	2	...	...	...	...	4	...	...	3	...	...	...	2	
77...	16	4	...	...	...	...	...	...	...	...	...	...	...	...	...	...	...	
78...	49	12	9	9	...	3	3	...	...	10	11000	5.8	2	...	...	...	3	
79...	35	10	10	10	...	...	...	...	...	5	11000	5.2	5	...	4.8	...	1	
7.....	*5538	1644	1304	1271	33	268	261	7	...	72	1017	12000	6.2	573	53	4.6	...	105
1...	73	20	20	20	...	...	...	...	...	15	8500	5.1	5	...	5.2	...	3	
2...	3	1	...	...	...	...	...	...	...	...	...	...	...	...	...	...	...	
3...	27	7	6	6	...	...	...	...	...	1	7	13000	6.1	...	...	...	...	
4...	14	7	5	5	...	...	...	...	...	2	6	9000	5.2	...	...	...	...	
5...	34	11	7	7	...	3	2	1	...	1	8	11500	5.8	2	...	...	2	
10...	4	1	...	...	...	...	...	...	...	...	...	...	...	...	...	...	...	
13...	14	3	...	...	...	...	...	...	...	...	...	...	...	...	...	...	...	
14...	2	1	...	...	...	...	...	...	...	...	...	...	...	...	...	...	...	
15...	13	3	...	...	...	...	...	...	...	...	...	...	...	...	...	...	...	
16...	8	2	...	...	...	...	...	...	...	...	...	...	...	...	...	...	...	
17...	28	5	2	2	...	1	1	...	2	4	...	...	1	...	...	...	2	
18...	19	4	...	...	...	...	...	...	...	...	...	...	...	...	...	...	...	
19...	16	5	2	2	...	3	3	...	...	...	...	...	1	...	...	...	...	
20...	41	6	6	6	...	5	5	...	...	4	9000	5.6	3	...	...	...	2	
21...	29	7	1	1	...	6	6	...	...	6	7000	5.0	1	...	...	...	3	
22...	40	12	5	5	...	5	5	...	2	12	7000	5.1	...	...	...	...	1	
23...	**19	3	...	...	...	...	...	...	...	...	...	...	...	...	...	...	...	
24...	5	2	...	...	...	...	...	...	...	...	...	...	...	...	...	...	...	
25...	67	20	10	10	...	10	8	2	...	16	9500	5.8	4	...	...	...	1	
26...	136	40	39	39	...	1	1	...	...	35	11500	6.3	4	...	...	...	3	
27...	9	3	...	...	...	...	...	...	...	...	...	...	...	...	...	...	...	
28...	14	4	...	...	...	...	...	...	...	...	...	...	...	...	...	...	...	
29...	5	1	...	...	...	...	...	...	...	...	...	...	...	...	...	...	...	
30...	5	1	...	...	...	...	...	...	...	...	...	...	...	...	...	...	...	
31...	26	6	4	4	...	2	2	...	...	4	...	...	2	...	...	...	1	
32...	45	19	14	14	...	1	1	...	4	6	12000	6.0	11	57	3.8	...	1	
33...	35	10	10	10	...	...	...	...	...	4	...	...	6	53	4.3	...	1	
35...	6	1	...	...	...	...	...	...	...	...	...	...	...	...	...	...	...	
36...	4	3	...	...	...	...	...	...	...	...	...	...	...	...	...	...	...	
37...	26	8	7	7	...	1	1	...	...	6	10000	5.7	2	...	...	...	2	
38...	14	4	...	...	...	...	...	...	...	...	...	...	...	...	...	...	...	
39...	21	5	5	5	...	...	...	...	...	5	12000	5.6	...	...	...	...	...	
40...	7	3	...	...	...	...	...	...	...	...	...	...	...	...	...	...	...	
41...	10	4	...	...	...	...	...	...	...	...	...	...	...	...	...	...	...	
42...	3	1	...	...	...	...	...	...	...	...	...	...	...	...	...	...	...	
43...	3	1	...	...	...	...	...	...	...	...	...	...	...	...	...	...	...	
44...	18	7	7	7	...	...	...	...	...	7	8000	6.0	...	...	...	...	...	
45...	22	4	...	...	...	...	...	...	...	...	...	...	...	...	...	...	...	
46...	12	3	...	...	...	...	...	...	...	...	...	...	...	...	...	...	...	
47...	25	9	9	9	...	...	...	...	...	9	14500	5.8	...	...	...	...	1	
48...	29	9	9	9	...	...	...	...	...	8	11500	6.1	1	...	...	...	...	
49...	16	6	6	6	...	...	...	...	...	6	11500	6.2	...	...	...	...	...	
50...	20	8	8	8	...	...	...	...	...	7	13500	7.0	1	...	...	...	...	
51...	10	3	...	...	...	...	...	...	...	...	...	...	...	...	...	...	...	
52...	23	6	6	6	...	...	...	...	...	5	...	6.2	1	...	...	...	...	
53...	12	5	1	1	...	4	4	...	...	4	...	...	1	...	...	...	...	
54...	11	3	...	...	...	...	...	...	...	...	...	...	...	...	...	...	...	
55...	5	2	...	...	...	...	...	...	...	...	...	...	...	...	...	...	...	
56...	7	1	...	...	...	...	...	...	...	...	...	...	...	...	...	...	...	
57...	38	14	8	6	2	6	6	...	...	7	9500	6.0	7	45	3.7	...	...	
58...	9	5	5	5	...	...	...	...	...	2	...	...	2	...	...	...	...	
59...	18	6	4	4	...	2	2	...	...	2	...	...	4	...	...	...	...	
60...	16	6	1	1	...	5	5	...	...	4	...	...	2	...	...	...	...	
61...	12	2	...	...	...	...	...	...	...	...	...	...	...	...	...	...	...	
62...	10	4	...	...	...	...	...	...	...	...	...	...	...	...	...	...	...	
63...	37	16	4	4	...	12	12	...	...	5	...	7.0	11	45	3.5	...	1	
64...	32	8	7	5	2	1	1	...	...	5	...	5.6	3	...	...	...	...	
65...	24	8	8	8	...	...	...	...	...	7	9500	5.6	1	...	...	...	...	



Table 2.—CHARACTERISTICS OF HOUSING UNITS, BY BLOCKS: 1960—Con.

["Total population" contains no persons in group quarters unless preceded by asterisk; one asterisk (\*) denotes less than 10 percent; two asterisks (\*\*), 10 percent or more]

Blocks within census tracts	Total population	All housing units by condition and plumbing									Occupied housing units							
		Total	Sound			Deteriorating			Dilapidated	Owner occupied			Renter occupied			Occupied by non-white	1.01 or more persons per room	
			Total	With all plumbing facilities	Lacking some or all facilities	Total	With all plumbing facilities	Lacking some or all facilities		Total	Average value (dollars)	Average number of rooms	Total	Average contract rent (dollars)	Average number of rooms			
66...	4	1	...	...	...	...	...	...	...	...	...	...	...	...	...	...	...	...
68...	16	9	8	8	...	1	1	...	...	...	...	14	13000	6.1	7	54	3.7	...
69...	88	29	13	27	2	...	...	...	...	...	...	9	14000	5.6	3	47	4.8	1
70...	45	13	13	13	...	...	...	...	...	...	...	15	14500	6.5	9	56	3.8	1
71...	73	24	24	22	2	...	...	...	...	...	...	10	10000	5.9	6	57	4.3	1
72...	56	17	17	17	...	...	...	...	...	...	...	7	...	5.7	5	...	3.0	...
73...	**77	14	14	12	2	...	...	...	...	...	...	5	...	6.4	5	...	3.8	1
74...	**109	11	9	8	1	2	2	...	...	...	...	6	6000	5.5	14	43	5.5	2
75...	82	21	6	6	...	4	4	...	...	...	...	8	6500	6.2	7	42	5.0	...
76...	51	16	5	5	...	3	3	...	...	...	...	3	...	...	5	47	6.0	5
77...	47	8	...	...	...	4	4	...	...	4	...	1	...	...	6	38	4.3	2
78...	22	7	2	2	...	...	...	...	...	5	...	1	...	...	10	34	4.2	2
79...	36	14	...	...	...	6	6	...	...	8	...	8	12000	6.6	3	...	...	...
80...	31	12	11	9	2	1	1	...	...	...	...	1	...	...	5	...	4.6	1
81...	**16	2	...	...	...	...	...	...	...	...	...	16	12500	5.9	3	...	...	...
82...	23	7	7	7	...	...	...	...	...	...	...	8	7000	5.0	7	47	4.3	...
83...	58	22	20	17	3	2	2	...	...	...	...	...	...	...	...	...	...	...
84...	45	16	15	14	1	1	1	...	...	...	...	...	...	...	...	...	...	...
85...	12	4	...	...	...	...	...	...	...	...	...	...	...	...	...	...	...	...
86...	16	7	2	2	...	5	5	...	...	...	...	...	...	...	2	...	...	...
87...	26	6	6	6	...	...	...	...	...	2	...	...	...	...	4	...	...	...
88...	35	12	11	10	1	1	1	...	...	4	...	...	...	...	7	50	4.1	2
89...	11	6	...	...	...	6	6	...	...	1	...	...	...	...	5	39	3.2	1
91...	14	3	...	...	...	...	...	...	...	...	...	...	...	...	...	...	...	...
92...	5	1	...	...	...	...	...	...	...	...	...	...	...	...	...	...	...	...
93...	17	6	1	1	...	5	5	...	...	2	...	...	...	...	4	...	...	...
94...	22	6	...	...	...	6	6	...	...	4	...	...	...	...	2	...	...	1
95...	10	2	...	...	...	...	...	...	...	...	...	...	...	...	...	...	...	...
96...	7	3	...	...	...	...	...	...	...	...	...	...	...	...	...	...	...	...
97...	**6	...	...	...	...	...	...	...	...	...	...	...	...	...	...	...	...	...
98...	50	17	12	12	...	5	5	...	...	13	15000	5.7	4	...	...	...	...	1
99...	62	20	9	9	...	11	11	...	...	15	14500	6.3	5	...	...	5.0	...	...
100...	62	22	9	9	...	13	13	...	...	12	16000	6.3	9	58	4.4	...	...	1
101...	45	15	15	15	...	...	...	...	...	12	13500	5.4	2	...	...	...	...	...
102...	42	21	10	10	...	11	11	...	...	14	14500	5.1	2	...	...	...	...	...
103...	28	8	...	...	...	7	7	...	...	5	...	...	...	...	3	...	...	2
104...	25	7	6	6	...	1	1	...	...	3	...	...	...	...	4	...	...	...
105...	11	4	...	...	...	...	...	...	...	...	...	...	...	...	...	...	...	...
106...	12	4	...	...	...	...	...	...	...	...	...	...	...	...	...	...	...	...
107...	13	5	5	5	...	...	...	...	...	4	...	...	...	...	1	...	...	1
108...	13	4	...	...	...	...	...	...	...	...	...	...	...	...	...	...	...	...
109...	8	4	...	...	...	...	...	...	...	...	...	...	...	...	...	...	...	...
110...	13	5	5	5	...	...	...	...	...	3	...	...	...	...	1	...	...	...
111...	21	7	7	7	...	...	...	...	...	6	6500	6.5	1	...	...	...	...	...
112...	13	4	...	...	...	...	...	...	...	...	...	...	...	...	...	...	...	...
113...	35	11	11	11	...	...	...	...	...	7	11500	5.9	3	...	...	...	...	1
114...	11	10	10	10	...	1	1	...	...	7	9500	6.6	4	...	...	...	...	1
115...	45	16	12	12	...	4	4	...	...	3	...	...	13	49	4.8	...	...	...
116...	8	2	...	...	...	...	...	...	...	...	...	...	...	...	...	...	...	...
117...	19	5	5	5	...	...	...	...	...	3	...	...	2	...	...	...	...	...
118...	18	4	...	...	...	...	...	...	...	...	...	...	...	...	...	...	...	...
119...	16	3	...	...	...	...	...	...	...	...	...	...	...	...	...	...	...	...
120...	6	2	...	...	...	...	...	...	...	...	...	...	...	...	...	...	...	...
121...	12	4	...	...	...	...	...	...	...	...	...	...	...	...	...	...	...	...
122...	17	6	6	6	...	...	...	...	...	4	...	...	2	...	...	...	...	...
123...	3	1	...	...	...	...	...	...	...	...	...	...	...	...	...	...	...	...
124...	10	4	...	...	...	...	...	...	...	...	...	...	...	...	...	...	...	...
125...	12	3	...	...	...	...	...	...	...	...	...	...	...	...	...	...	...	...
126...	18	4	...	...	...	...	...	...	...	...	...	...	...	...	...	...	...	...
127...	2	1	...	...	...	...	...	...	...	...	...	...	...	...	...	...	...	...
128...	20	4	...	...	...	...	...	...	...	...	...	...	...	...	...	...	...	...
129...	15	7	5	5	...	2	2	...	...	3	...	...	4	...	...	...	...	...
130...	22	5	5	5	...	...	...	...	...	4	...	...	1	...	...	...	...	1
131...	64	24	20	19	1	...	...	...	...	4	...	...	6	4.7	16	53	4.6	...
132...	22	7	7	7	...	...	...	...	...	3	...	...	3	...	4	...	...	...
133...	19	5	5	5	...	...	...	...	...	2	...	...	2	...	3	...	...	...
134...	19	6	6	6	...	...	...	...	...	4	...	...	2	...	...	...	...	...
135...	9	3	...	...	...	...	...	...	...	...	...	...	...	...	...	...	...	...
136...	10	4	...	...	...	...	...	...	...	...	...	...	...	...	...	...	...	...
137...	64	25	25	21	4	...	...	...	...	16	14000	6.4	9	41	4.0	...	...	...
138...	19	7	7	7	...	...	...	...	...	2	...	...	5	...	...	4.2	...	...
139...	**133	12	12	8	4	...	...	...	...	5	...	...	7	5.2	20	2.9	...	1
140...	15	6	4	4	...	1	1	...	...	1	...	...	4	...	...	...	...	...
141...	38	12	10	7	3	2	2	...	...	5	...	...	7	8.4	40	4.1	...	2
142...	37	16	15	15	...	1	1	...	...	8	15000	7.4	8	52	6.3	...	...	...
143...	88	28	15	15	...	3	3	...	...	10	...	...	26	39	4.4	...	...	3
144...	**42	8	8	8	...	...	...	...	...	2	...	...	5	...	43	5.8	...	1
145...	24	8	6	6	...	...	...	...	...	4	...	...	4	...	...	...	...	1
146...	**23	5	1	1	...	2	2	...	...	...	...	...	5	...	...	3.6	...	...
147...	9	4	...	...	...	...	...	...	...	...	...	...	...	...	...	...	...	...
148...	43	15	13	11	2	2	2	...	...	9	7000	6.2	5	52	4.6	...	...	...
149...	19	4	...	...	...	...	...	...	...	...	...	...	...	...	...	...	...	...
150...	34	8	7	7	...	1	1	...	...	3	...	...	4	...	...	...	...	2
151...	73	23	23	23	...	...	...	...	...	16	14500	8.0	7	47	3.7	...	...	...
152...	31	9	9	9	...	...	...	...	...	5	11500	6.8	4	...	...	...	...	...
153...	30	8	8	8	...	...	...	...	...	5	...	...	3	...	...	...	...	...
154...	58	14	12	12	...	2	2	...	...	10	17500	7.9	4	...	...	...	...	1

Table 2.—CHARACTERISTICS OF HOUSING UNITS, BY BLOCKS, 1960—Con.

["Total population" contains no persons in group quarters unless preceded by asterisk (\*) one asterisk (\*) denotes less than 10 percent; two asterisks (\*\*), 10 percent or more]

Blocks within census tracts	Total population	All housing units by condition and plumbing										Occupied housing units						
		Total	Sound			Deteriorating			Dilapidated	Owner occupied			Renter occupied					
			Total	With all plumbing facilities	Lacking some or all facilities	Total	With all plumbing facilities	Lacking some or all facilities		Total	Average value (dollars)	Average number of rooms	Total	Average contract rent (dollars)	Average number of rooms	Occupied by non-white	1.01 or more persons per room	
																		With flush toilet
155...	**49	11	10	10	...	1	1	...	...	8	13000	6.9	3	...	...	...	1	
156...	7	7	7	7	...	...	...	...	...	7	13500	7.4	...	...	...	...	...	
157...	**37	3	...	...	...	...	...	...	...	...	...	...	...	...	...	...	...	
158...	18	9	9	9	...	...	...	...	...	5	...	6.0	3	...	...	...	...	
159...	24	9	8	8	...	1	1	...	...	9	16500	6.7	...	...	...	...	...	
160...	33	8	8	8	...	...	...	...	...	8	16000	7.3	...	...	...	...	1	
161...	13	3	...	...	...	...	...	...	...	...	...	...	...	...	...	...	1	
162...	**42	12	9	9	...	3	3	...	...	7	15000	5.7	5	80	3.8	...	1	
163...	10	3	...	...	...	...	...	...	...	...	...	...	...	...	...	...	1	
164...	42	8	8	8	...	...	...	...	...	7	6000	5.7	1	...	...	...	3	
165...	3	1	...	...	...	...	...	...	...	...	...	...	...	...	...	...	...	
166...	25	9	9	9	...	...	...	...	...	8	16000	5.8	1	...	...	...	...	
167...	63	22	22	22	...	...	...	...	...	21	16000	6.8	...	...	...	...	...	
168...	85	29	29	28	1	...	...	...	...	24	16500	6.8	5	...	4.2	...	...	
169...	6	1	...	...	...	...	...	...	...	...	...	...	...	...	...	...	...	
170...	3	1	...	...	...	...	...	...	...	...	...	...	...	...	...	...	...	
171...	8	2	...	...	...	...	...	...	...	...	...	...	...	...	...	...	...	
172...	12	4	...	...	...	...	...	...	...	...	...	...	...	...	...	...	...	
173...	9	3	...	...	...	...	...	...	...	...	...	...	...	...	...	...	...	
174...	16	6	2	2	...	4	4	...	...	4	...	...	2	...	...	...	1	
175...	6	3	...	...	...	...	...	...	...	...	...	...	...	...	...	...	...	
176...	17	8	8	8	...	...	...	...	...	6	14000	6.5	2	...	...	...	...	
177...	35	9	5	5	...	4	4	...	...	9	10000	5.7	...	...	...	...	1	
178...	30	12	9	9	...	3	3	...	...	9	12500	6.3	1	...	...	...	1	
179...	47	11	9	9	...	2	2	...	...	9	12000	5.9	2	...	...	...	2	
180...	35	15	13	13	...	2	2	...	...	12	11500	5.8	2	...	...	...	...	
181...	11	4	...	...	...	...	...	...	...	...	...	...	...	...	...	...	...	
182...	16	6	6	6	...	...	...	...	...	5	...	5.6	...	...	...	...	...	
183...	28	8	8	8	...	...	...	...	...	8	17500	5.3	...	...	...	...	...	
184...	27	6	6	6	...	...	...	...	...	5	15500	8.2	1	...	...	...	1	
185...	**44	11	11	11	...	...	...	...	...	6	...	5.8	5	42	5.0	...	...	
186...	9	4	...	...	...	...	...	...	...	...	...	...	...	...	...	...	...	
187...	22	8	8	8	...	...	...	...	...	5	...	5.8	2	...	...	...	...	
188...	39	11	11	11	...	...	...	...	...	9	8500	6.0	2	...	...	...	...	
189...	57	17	17	17	...	...	...	...	...	12	11500	6.2	5	55	4.4	...	...	
190...	12	6	6	6	...	...	...	...	...	4	...	...	1	...	...	...	...	
191...	16	8	7	7	...	1	1	...	...	5	...	6.8	2	...	...	...	...	
192...	**23	4	...	...	...	...	...	...	...	...	...	...	...	...	...	...	...	
193...	29	5	4	4	...	1	1	...	...	3	...	...	2	...	...	...	1	
194...	4	2	...	...	...	...	...	...	...	...	...	...	...	...	...	...	...	
195...	35	9	7	7	...	2	2	...	...	2	...	...	6	41	5.5	...	2	
196...	16	7	7	7	...	...	...	...	...	4	...	...	3	...	...	...	...	
197...	**206	47	46	46	...	1	1	...	...	37	14500	6.7	10	75	4.8	...	2	
198...	9	1	...	...	...	...	...	...	...	...	...	...	...	...	...	...	...	
201...	49	15	7	7	...	8	8	...	...	1	...	...	14	60	4.9	...	1	
202...	37	13	11	11	...	2	2	...	...	9	18500	6.8	4	...	...	...	...	
204...	6	2	...	...	...	...	...	...	...	...	...	...	...	...	...	...	...	
205...	34	11	11	11	...	...	...	...	...	5	...	5.4	6	52	3.7	...	2	
206...	73	24	21	21	...	3	3	...	...	4	...	...	20	70	4.9	...	1	
207...	65	21	18	18	...	3	3	...	...	1	...	...	19	62	5.6	...	2	
208...	20	7	7	7	...	...	...	...	...	4	...	...	3	...	...	...	...	
211...	13	4	...	...	...	...	...	...	...	...	...	...	...	...	...	...	...	
8.....	**302	992	484	430	54	304	252	51	1	204	394	6000	5.8	536	36	4.4	89	135
1...	82	30	23	23	7	26	20	6	...	26	30	5500	5.2	42	38	4.8	4	18
3...	61	14	6	6	...	8	7	1	...	...	9	5000	5.2	5	28	5.0	...	4
4...	49	10	4	4	...	4	4	...	...	2	...	5.8	5	37	5.6	...	3	
5...	105	25	5	5	...	11	9	2	...	9	10	5000	6.1	13	38	5.2	2	8
6...	102	29	16	10	6	13	12	1	...	...	19	5500	6.3	7	53	3.9	1	3
7...	53	12	10	10	...	2	2	...	...	...	8	4500	4.8	3	...	...	1	4
8...	66	22	21	14	7	...	...	...	...	1	10	7500	5.0	10	27	4.7	...	3
9...	28	8	8	8	...	...	...	...	...	...	6	5000	6.2	2	...	...	...	...
10...	38	10	10	9	1	...	...	...	...	4	...	...	6	33	5.2	...	3	
11...	39	11	11	10	1	...	...	...	...	...	5	8500	5.2	6	32	4.5	...	2
12...	9	5	5	1	4	...	...	...	...	...	...	...	5	63	1.4	...	1	4
13...	50	11	10	10	...	1	1	...	...	...	5	...	6.4	2	35	5.2	...	...
14...	19	8	8	8	...	...	...	...	...	...	6	6000	6.7	2	...	...	...	...
15...	27	8	6	5	1	2	1	1	...	...	4	...	...	4	...	...	...	...
16...	24	8	7	7	...	1	1	...	...	...	7	6000	5.3	1	...	...	...	...
20...	27	12	...	...	...	3	3	...	...	9	...	...	11	35	4.1	...	1	...
21...	**48	13	7	7	...	4	4	...	...	2	4	...	7	42	4.3	...	2	1
22...	40	16	...	...	...	15	8	7	...	...	4	...	11	30	2.7	...	...	5
23...	78	27	2	2	...	19	18	1	...	6	1	...	22	47	4.3	...	...	...
24...	76	25	7	7	...	12	8	4	...	6	6	...	19	38	3.4	...	4	1
25...	37	14	8	8	...	5	5	...	...	5	5	...	8	48	4.3	...	1	1
26...	49	3	3	2	1	9	6	3	...	5	3	...	14	30	4.5	...	1	1
27...	63	25	11	10	1	3	1	2	...	11	3	...	22	47	3.7	...	1	1
28...	44	12	10	10	...	...	...	...	...	7	...	5.6	5	45	4.0	...	...	...
29...	19	6	6	6	...	...	...	...	...	4	...	...	2	...	...	...	...	...
31...	26	11	9	7	2	2	2	...	...	...	4	...	7	42	3.6	...	...	...
32...	29	8	8	8	...	...	...	...	...	...	6	6500	6.7	2	...	...	...	...
33...	29	11	11	11	...	...	...	...	...	5	...	7.4	6	39	4.8	...	...	...
34...	48	13	10	10	...	3	3	...	...	7	...	6.7	6	42	5.2	...	...	...
35...	50	14	12	8	4	2	2	...	...	...	5	...	8	36	4.3	...	1	2
36...	36	9	2	2	2	6	6	...	...	1	6	...	3	...	...	...	...	1
37...	19	8	6	6	...	2	2	...	...	...	5	...	2	...	...	...	...	1

Table 2.—CHARACTERISTICS OF HOUSING UNITS, BY BLOCKS; 1960—Con.

["Total population" contains no persons in group quarters unless preceded by asterisk; one asterisk (\*) denotes less than 10 percent; two asterisks (\*\*), 10 percent or more]

Table with columns: Blocks within census tracts, Total population, All housing units by condition and plumbing (Sound, Deteriorating, Dilapidated), and Occupied housing units (Owner occupied, Renter occupied, Occupied by non-white, 1.01 or more persons per room).



Table 2.—CHARACTERISTICS OF HOUSING UNITS, BY BLOCKS: 1960—Con.

["Total population" contains no persons in group quarters unless preceded by asterisk; one asterisk (\*) denotes less than 10 percent; two asterisks (\*\*). 10 percent or more]

Table with 19 columns: Blocks within census tracts, Total population, All housing units by condition and plumbing (Sound, Deteriorating, Dilapidated), Occupied housing units (Owner occupied, Renter occupied), and 1.01 or more persons per room.

Table 2.—CHARACTERISTICS OF HOUSING UNITS, BY BLOCKS: 1960—Con.

["Total population" contains no persons in group quarters unless preceded by asterisk: one asterisk (\*) denotes less than 10 percent; two asterisks (\*\*), 10 percent or more]

Blocks within census tracts	Total population	All housing units by condition and plumbing									Occupied housing units								
		Sound					Deteriorating				Dilapidated	Owner occupied			Renter occupied			Occupied by non-white	1.01 or more persons per room
		Total	Total	With all plumbing facilities	Lacking some or all facilities	Total	With all plumbing facilities	Lacking some or all facilities		Total		Average value (dollars)	Average number of rooms	Total	Average contract rent (dollars)	Average number of rooms			
								With flush toilet	No flush toilet										
44...	59	16	16	16	...	...	...	...	...	...	7	9500	5.4	8	65	4.8	...	4	
45...	37	10	9	9	...	1	1	...	...	...	9	10000	6.4	1	...	...	...	2	
46...	48	14	12	12	...	2	2	...	...	...	8	10500	5.4	6	41	4.5	...	2	
47...	44	14	11	11	...	1	1	...	...	2	10	11500	5.8	3	...	...	...	1	
48...	17	7	7	7	...	...	...	...	...	...	5	...	4.8	2	...	...	...	...	
49...	11	3	...	...	...	...	...	...	...	...	...	...	...	...	...	...	...	...	
50...	18	6	6	6	...	...	...	...	...	...	5	10000	4.6	1	...	...	...	...	
51...	39	9	9	9	...	...	...	...	...	...	6	9000	6.5	3	...	...	...	2	
52...	14	14	14	14	...	...	...	...	...	...	...	...	...	14	29	1.1	...	...	
53...	65	18	14	14	...	3	3	...	...	1	7	13000	6.6	11	50	5.0	...	3	
54...	33	11	8	8	...	2	2	...	...	1	5	10000	6.0	6	31	4.7	...	...	
55...	35	9	5	5	...	4	4	...	...	...	8	11000	6.3	1	...	...	...	1	
56...	28	7	...	...	...	...	...	...	...	...	6	9500	6.3	1	...	...	...	1	
57...	4	3	...	...	...	...	...	...	...	...	...	...	...	...	...	...	...	...	
58...	24	10	7	5	2	3	3	...	...	...	6	...	5.2	...	...	...	...	...	
59...	37	14	14	14	...	...	...	...	...	...	6	...	6.0	7	...	61	4.1	...	
60...	17	7	7	6	1	...	...	...	...	...	5	9500	8.0	2	...	...	...	...	
61...	49	14	14	14	...	...	...	...	...	...	10	7500	5.6	4	...	...	...	...	
62...	55	16	16	15	1	...	...	...	...	...	13	8500	6.1	2	...	...	...	1	
63...	10	4	...	...	...	...	...	...	...	...	...	...	...	...	...	...	...	...	
64...	77	28	28	27	1	...	...	...	...	...	11	8000	5.5	15	64	3.9	...	2	
65...	43	11	11	11	...	...	...	...	...	...	9	8000	5.8	2	...	...	...	1	
66...	10	2	...	...	...	...	...	...	...	...	...	...	...	...	...	...	...	...	
67...	29	8	8	8	...	...	...	...	...	...	6	10000	6.8	2	...	...	...	1	
68...	70	23	23	23	...	...	...	...	...	...	13	12000	6.6	10	50	4.4	...	1	
69...	36	14	11	11	...	3	3	...	...	...	9	9000	6.3	5	...	3.8	...	...	
70...	57	16	12	10	2	4	4	...	...	...	7	11000	5.4	9	49	4.2	...	3	
71...	57	15	9	9	...	3	3	...	...	3	11	8500	6.0	3	...	...	...	...	
72...	9	4	...	...	...	...	...	...	...	...	...	...	...	...	...	...	...	...	
73...	13	4	...	...	...	...	...	...	...	...	...	...	...	...	...	...	...	...	
74...	31	8	7	6	1	1	1	...	...	...	4	...	...	3	...	...	...	...	
75...	27	8	8	8	...	...	...	...	...	...	3	...	...	5	46	6.4	...	...	
76...	42	14	14	13	1	...	...	...	...	...	10	11000	5.9	3	...	...	...	1	
77...	10	3	...	...	...	...	...	...	...	...	...	...	...	...	...	...	...	...	
78...	21	9	9	9	...	...	...	...	...	...	6	10000	5.5	3	...	...	...	...	
79...	6	1	...	...	...	...	...	...	...	...	...	...	...	...	...	...	...	...	
80...	20	5	4	4	...	1	1	...	...	...	2	...	...	3	...	...	...	...	
81...	30	10	7	7	...	3	3	...	...	...	7	8500	6.1	2	...	...	...	1	
82...	22	9	5	5	...	4	2	2	...	...	6	...	4.7	3	...	...	...	...	
83...	11	4	...	...	...	...	...	...	...	...	...	...	...	...	...	...	...	...	
84...	50	15	14	13	1	1	1	...	...	...	9	7000	6.0	6	46	4.2	...	2	
85...	45	13	9	7	2	4	4	...	...	...	8	10500	5.3	4	...	...	...	...	
86...	24	8	6	6	...	2	2	...	...	...	5	9000	5.2	3	...	...	...	...	
87...	24	8	1	1	...	...	...	...	...	7	1	...	...	6	30	4.0	...	2	
88...	58	19	16	16	...	3	1	2	...	...	5	...	6.6	14	59	4.8	...	1	
89...	8	4	...	...	...	...	...	...	...	...	...	...	...	...	...	...	...	...	
90...	65	22	20	18	2	2	2	...	...	...	14	12000	5.6	8	50	4.8	...	1	
91...	40	11	9	9	...	2	2	...	...	...	10	10000	6.4	1	...	...	...	...	
92...	33	7	7	7	...	1	1	...	...	...	5	10000	6.0	3	...	...	...	1	
93...	22	7	5	5	...	2	2	...	...	...	5	12500	4.8	2	...	...	...	...	
94...	35	13	4	4	...	2	2	...	...	7	6	9000	5.5	7	27	4.9	...	3	
95...	15	9	9	9	...	5	5	...	...	1	7	6500	5.4	7	131	4.6	...	...	
96...	30	8	6	6	...	2	2	...	...	...	5	7000	5.2	3	...	...	...	...	
97...	39	12	10	7	3	...	...	...	...	2	7	7000	5.9	4	...	...	...	1	
98...	14	4	...	...	...	...	...	...	...	...	...	...	...	...	...	...	...	...	
99...	23	6	...	6	...	...	...	...	...	...	4	...	...	2	...	...	...	...	
100...	31	8	7	7	...	1	...	1	...	...	6	7500	6.2	2	...	...	...	...	
101...	45	14	9	7	2	3	3	...	...	2	9	7500	5.1	5	...	4.2	...	1	
102...	30	11	10	10	...	1	1	...	...	...	9	12000	6.0	2	...	...	...	1	
103...	19	8	5	5	...	3	3	...	...	...	7	6000	4.6	1	...	...	...	...	
104...	27	9	9	9	...	...	...	...	...	...	8	6000	5.1	1	...	...	...	1	
105...	22	8	7	7	...	1	1	...	...	...	4	...	...	4	...	...	...	...	
106...	31	9	6	6	...	3	3	...	...	...	3	...	...	6	46	6.0	...	2	
107...	73	22	11	9	2	7	5	2	...	4	9	8000	5.0	11	54	4.7	...	1	
108...	31	10	9	9	...	1	...	1	...	...	8	8000	5.0	2	...	...	...	4	
109...	47	13	9	9	...	4	4	...	...	...	6	9500	5.8	6	42	4.8	...	...	
110...	28	10	7	7	...	3	2	1	...	...	8	8500	6.3	2	...	...	...	...	
111...	36	17	15	15	...	2	2	...	...	...	4	...	...	13	41	4.0	...	...	
112...	27	14	14	14	...	...	...	...	...	...	2	...	...	12	49	4.3	...	...	
113...	17	7	7	7	...	...	...	...	...	...	5	...	5.6	2	...	...	...	...	
114...	25	8	6	6	...	2	2	...	...	...	5	16000	6.0	3	...	...	...	...	
115...	52	15	14	14	...	1	1	...	...	...	9	8500	6.2	6	39	6.2	...	...	
116...	16	6	6	6	...	...	...	...	...	...	4	...	...	2	...	...	...	1	
117...	24	10	8	8	...	2	2	...	...	...	6	...	5.7	4	...	...	...	...	
118...	40	16	14	12	2	2	1	1	1	...	3	...	...	12	42	3.9	...	2	
119...	27	9	8	8	...	1	1	...	...	...	4	...	...	5	62	3.6	...	...	
120...	5	2	...	...	...	...	...	...	...	...	...	...	...	...	...	...	...	1	
121...	28	6	6	6	...	...	...	...	...	...	...	9000	5.5	...	...	...	...	...	
122...	13	5	5	5	...	...	...	...	...	...	3	...	...	2	...	...	...	...	
123...	**25	2	...	...	...	...	...	...	...	...	...	...	...	...	...	...	...	...	
124...	16	5	5	4	1	...	...	...	...	...	4	...	...	1	...	...	...	1	
125...	25	9	9	6	3	...	...	...	...	...	7	7500	5.7	2	...	...	...	1	
126...	17	5	5	4	1	...	...	...	...	...	3	...	...	2	...	...	...	1	
127...	32	10	9	9	...	...	...	...	...	...	1	...	...	6	44	4.7	...	...	
128...	23	8	8	8	...	...	...	...	...	...	5	...	5.8	3	...	...	...	...	
129...	14	4	...	...	...	...	...	...	...	...	...	...	...	...	...	...	...	1	
130...	23	9	8	6	2	...	...	...	...	...	5	...	5.8	3	...	...	...	...	

Table 2.—CHARACTERISTICS OF HOUSING UNITS, BY BLOCKS: 1960—Con.

["Total population" contains no persons in group quarters unless preceded by asterisk; one asterisk (\*) denotes less than 10 percent; two asterisks (\*\*), 10 percent or more]

Blocks within census tracts	Total population	All housing units by condition and plumbing								Occupied housing units							
		Sound				Deteriorating				Owner occupied			Renter occupied			Occupied by non-white	1.01 or more persons per room
		Total	With all plumbing facilities	Lacking some or all facilities	Total	With all plumbing facilities	Lacking some or all facilities		Dilapidated	Total	Average value (dollars)	Average number of rooms	Total	Average contract rent (dollars)	Average number of rooms		
							With flush toilet	No flush toilet									
131...	22	6	6	6	...	...	...	...	...	6	7000	5.5	...	...	...	...	...
132...	24	8	8	8	...	...	...	...	...	4	...	...	4	...	...	...	2
133...	47	14	14	14	...	...	...	...	...	10	10000	6.4	...	...	...	...	1
134...	46	14	14	14	...	...	...	...	...	7	...	5.7	7	52	4.7	...	1
135...	65	25	21	21	...	4	4	...	...	7	6500	4.7	18	56	4.7	...	1
136...	78	30	28	28	...	2	2	...	...	13	11000	6.5	16	58	4.8	...	...
137...	87	30	9	9	...	21	18	3	...	...	...	...	28	42	4.0	...	4
138...	12	5	5	5	...	...	...	...	...	2	...	...	3	...	...	...	...
139...	9	2	...	...	...	...	...	...	...	...	...	...	...	...	...	...	...
140...	70	19	16	16	...	3	3	...	...	12	10000	6.2	7	42	4.9	...	1
141...	51	17	17	13	4	...	...	...	...	8	8500	5.4	9	45	4.7	...	1
142...	40	15	15	14	1	...	...	...	...	10	11000	5.6	5	45	4.2	...	...
143...	67	23	23	23	...	...	...	...	...	15	8500	5.5	7	50	5.1	...	1
144...	47	15	12	12	...	3	1	2	...	7	7500	6.0	8	35	5.0	...	1
145...	6	...	...	...	...	...	...	...	...	...	...	...	...	...	...	...	...
146...	6	...	...	...	...	...	...	...	...	...	...	...	...	...	...	...	...
147...	48	12	12	12	...	...	...	...	...	9	8000	5.8	3	...	...	...	2
148...	55	15	10	10	...	4	2	2	1	7	8000	5.6	7	37	5.3	...	2
149...	16	5	5	5	...	...	...	...	...	2	...	...	3	...	...	...	...
150...	45	12	11	11	...	1	...	1	...	11	7000	5.5	1	...	...	...	1
151...	42	11	11	9	2	...	...	...	...	3	...	...	8	34	5.1	...	2
152...	21	7	7	7	...	...	...	...	...	1	...	...	6	...	5.3	...	...
153...	*44	12	9	9	...	3	2	1	...	5	...	5.4	6	47	4.3	...	...
154...	6	2	...	...	...	...	...	...	...	...	...	...	...	...	...	...	...
155...	15	4	...	...	...	...	...	...	...	...	...	...	...	...	...	...	...
156...	37	11	10	10	...	1	1	...	...	9	9000	5.2	2	...	...	...	...
157...	39	9	9	9	...	...	...	...	...	8	8000	6.1	1	...	...	...	1
158...	44	15	14	14	...	1	1	...	...	9	8000	5.0	6	38	5.0	...	...
159...	10	3	...	...	...	...	...	...	...	...	...	...	...	...	...	...	...
160...	31	11	10	10	...	1	...	1	...	8	7500	5.4	3	...	...	...	1
161...	18	3	...	...	...	...	...	...	...	...	...	...	...	...	...	...	...
162...	23	11	11	11	...	...	...	...	...	4	...	...	7	72	4.4	...	...
163...	51	11	5	4	1	6	1	1	4	4	...	...	7	64	4.0	...	3
164...	31	15	10	8	2	5	5	...	...	2	...	...	11	63	4.0	...	1
165...	27	8	6	6	...	2	2	...	...	2	...	...	6	50	5.0	...	...
166...	30	12	12	12	...	...	...	...	...	6	...	5.0	6	44	4.2	...	...
167...	38	10	10	10	...	...	...	...	...	5	9500	5.2	5	39	5.0	...	1
168...	11	4	...	...	...	...	...	...	...	...	...	...	...	...	...	...	...
169...	14	7	7	6	1	...	...	...	...	6	8500	5.5	1	...	...	...	...
170...	13	4	...	...	...	...	...	...	...	...	...	...	...	...	...	...	...
171...	26	8	8	7	1	...	...	...	...	5	...	5.8	3	...	...	...	...
172...	...	1	...	...	...	...	...	...	...	...	...	...	...	...	...	...	...
173...	51	18	16	16	...	2	2	...	...	8	8500	5.1	10	51	4.5	...	...
174...	4	2	...	...	...	...	...	...	...	...	...	...	...	...	...	...	...
175...	5	2	...	...	...	...	...	...	...	...	...	...	...	...	...	...	...
176...	25	6	6	6	...	...	...	...	...	3	...	...	2	...	...	...	1
177...	13	3	...	...	...	...	...	...	...	...	...	...	...	...	...	...	...
178...	6	3	...	...	...	...	...	...	...	...	...	...	...	...	...	...	...
179...	12	5	5	4	1	...	...	...	...	2	...	...	3	...	...	...	...
180...	64	14	8	8	...	6	6	...	...	3	...	...	11	56	4.7	...	5
181...	38	21	19	7	12	2	1	1	...	6	7500	3.7	7	36	3.4	...	1
182...	16	4	...	...	...	...	...	...	...	...	...	...	...	...	...	...	...
183...	24	8	8	6	2	...	...	...	...	5	4500	4.8	3	...	...	...	2
184...	20	4	...	...	...	...	...	...	...	...	...	...	...	...	...	...	...
185...	21	8	8	8	...	...	...	...	...	5	10500	6.0	2	...	...	...	...
186...	41	10	10	8	2	...	...	...	...	7	9500	5.3	3	...	...	...	2
187...	31	6	6	5	1	...	...	...	...	6	8000	6.2	...	...	...	...	1
188...	19	6	6	6	...	...	...	...	...	6	9500	5.3	...	...	...	...	...
189...	13	3	...	...	...	...	...	...	...	...	...	...	...	...	...	...	...
190...	6	3	...	...	...	...	...	...	...	...	...	...	...	...	...	...	...
191...	30	9	6	6	...	3	...	3	...	6	7000	5.5	2	...	...	...	2
192...	28	8	8	6	2	...	...	...	...	6	7000	5.3	2	...	...	...	1
193...	43	10	9	8	1	...	...	...	...	5	9000	5.6	5	...	5.0	...	3
194...	36	11	8	8	...	2	1	1	...	7	6500	5.4	4	...	...	...	1
195...	25	8	8	7	1	...	...	...	...	3	...	...	5	...	4.2	...	...
196...	29	8	8	5	3	...	...	...	...	4	...	...	4	...	...	...	...
197...	27	9	8	8	...	1	1	...	...	7	6500	5.7	2	...	...	...	1
198...	34	10	10	7	3	...	...	...	...	4	...	...	6	32	3.8	...	2
199...	26	8	8	6	2	...	...	...	...	5	10000	5.6	3	...	...	...	...
200...	44	12	12	11	1	...	...	...	...	10	9000	5.7	2	...	...	...	2
201...	30	8	8	6	2	...	...	...	...	8	6000	6.1	...	...	...	...	1
202...	23	7	7	6	1	...	...	...	...	6	6500	5.2	1	...	...	...	1
203...	20	5	5	5	...	...	...	...	...	5	8500	6.0	...	...	...	...	...
205...	1	1	...	...	...	...	...	...	...	...	...	...	...	...	...	...	...
206...	10	2	...	...	...	...	...	...	...	...	...	...	...	...	...	...	...
207...	5	2	...	...	...	...	...	...	...	...	...	...	...	...	...	...	...
208...	16	5	5	5	...	...	...	...	...	5	8500	6.2	...	...	...	...	...
209...	32	8	8	6	2	...	...	...	...	4	...	...	4	...	...	...	2
210...	15	8	8	7	1	...	...	...	...	5	8000	5.8	1	...	...	...	...
211...	39	10	10	9	1	...	...	...	...	8	5500	5.6	2	...	...	...	2
212...	23	6	6	6	...	...	...	...	...	6	9000	5.3	...	...	...	...	1
213...	26	7	7	7	...	...	...	...	...	7	6500	5.7	...	...	...	...	2
214...	36	9	9	7	2	1	...	1	...	7	6500	5.0	2	...	...	...	1
215...	33	8	8	7	1	...	...	...	...	4	...	...	3	...	...	...	3
216...	2	1	...	...	...	...	...	...	...	...	...	...	...	...	...	...	...
218...	24	1	...	...	...	...	...	...	...	...	...	...	...	...	...	...	1
219...	28	6	6	5	1	...	...	...	...	5	6500	4.4	1	...	...	...	1
220...	9	2	...	...	...	...	...	...	...	6	6500	4.5	2	...	...	...	1

Table 2.—CHARACTERISTICS OF HOUSING UNITS, BY BLOCKS: 1960—Con.

["Total population" contains no persons in group quarters unless preceded by asterisk; one asterisk (\*) denotes less than 10 percent; two asterisks (\*\*), 10 percent or more]

Blocks within census tracts	Total population	All housing units by condition and plumbing								Occupied housing units								
		Total	Sound			Deteriorating			Dilapidated	Owner occupied			Renter occupied			1.01 or more persons per room		
			Total	With all plumbing facilities	Lacking some or all facilities	Total	With all plumbing facilities	Lacking some or all facilities		Total	Average value (dollars)	Average number of rooms	Total	Average contract rent (dollars)	Average number of rooms		Occupied by non-white	
221...	26	8	8	8	...	...	...	...	...	6	9500	4.5	2	...	...	...	...	
224...	23	6	6	5	1	...	...	...	...	4	...	...	2	...	...	...	1	
225...	14	5	5	3	2	...	...	...	...	4	...	...	...	...	...	...	1	
13.....	*4802	1316	1111	1097	14	167	151	14	2	38	645	10000	5.7	656	49	4.6	1	166
1.....	18	3	...	...	...	...	...	...	...	...	...	...	...	...	...	...	...	...
2.....	617	162	158	157	1	4	2	1	1	...	4	...	...	157	49	4.2	...	38
4.....	9	3	...	...	...	...	...	...	...	...	...	...	...	...	...	...	...	...
5.....	1	1	...	...	...	...	...	...	...	...	...	...	...	...	...	...	...	...
6.....	42	15	15	15	...	...	...	...	...	...	13	10000	5.8	1	...	...	...	1
7.....	17	5	5	5	...	...	...	...	...	...	4	...	...	1	...	...	...	...
8.....	37	10	10	10	...	...	...	...	...	...	8	13000	6.0	2	...	...	...	...
9.....	28	7	7	7	...	...	...	...	...	...	7	10000	6.1	...	...	...	...	1
10.....	37	8	8	8	...	...	...	...	...	...	8	12500	6.0	...	...	...	...	...
11.....	37	12	12	12	...	...	...	...	...	...	10	12000	5.6	2	...	...	...	...
13.....	15	5	5	5	...	...	...	...	...	...	2	...	...	3	...	...	...	1
14.....	15	4	...	...	...	...	...	...	...	...	...	...	...	...	...	...	...	...
15.....	31	11	11	11	...	...	...	...	...	...	8	12500	6.0	3	...	...	...	...
16.....	28	8	8	6	2	...	...	...	...	...	7	11000	5.6	1	...	...	...	...
17.....	34	10	10	10	...	...	...	...	...	...	6	11000	7.3	4	...	...	...	...
18.....	8	3	...	...	...	...	...	...	...	...	...	...	...	...	...	...	...	...
19.....	30	10	10	10	...	...	...	...	...	...	10	12500	5.6	...	...	...	...	...
20.....	6	3	...	...	...	...	...	...	...	...	...	...	...	...	...	...	...	...
21.....	16	4	...	...	...	...	...	...	...	...	...	...	...	...	...	...	...	...
22.....	28	9	9	9	...	...	...	...	...	...	9	10000	5.1	...	...	...	...	...
24.....	3	1	...	...	...	...	...	...	...	...	...	...	...	...	...	...	...	...
25.....	86	20	20	20	...	...	...	...	...	...	...	...	...	20	57	4.0	...	7
26.....	50	12	12	12	...	...	...	...	...	...	1	...	...	11	42	4.0	...	5
27.....	15	4	...	...	...	...	...	...	...	...	...	...	...	...	...	...	...	...
28.....	13	3	...	...	...	...	...	...	...	...	...	...	...	...	...	...	...	...
29.....	3	1	...	...	...	...	...	...	...	...	...	...	...	...	...	...	...	...
30.....	32	9	8	8	...	...	...	...	...	...	3	...	...	6	43	4.7	...	1
31.....	11	4	...	...	...	...	...	...	...	...	...	...	...	...	...	...	...	...
32.....	12	4	...	...	...	...	...	...	...	...	...	...	...	...	...	...	...	...
36.....	9	3	...	...	...	...	...	...	...	...	...	...	...	...	...	...	...	...
37.....	29	6	5	5	...	1	1	...	...	...	5	16000	5.6	...	...	...	...	2
38.....	63	18	15	15	...	...	...	...	...	3	14	10000	5.8	4	...	...	...	...
39.....	44	16	13	13	...	2	2	...	1	...	15	9000	5.9	1	...	...	...	...
40.....	25	8	6	6	...	2	1	1	...	...	8	9000	6.3	...	...	...	...	...
41.....	25	8	6	6	...	2	2	...	...	...	7	9000	5.9	1	...	...	...	1
42.....	16	4	...	...	...	...	...	...	...	...	...	...	...	...	...	...	...	...
43.....	38	9	9	9	...	...	...	...	...	...	7	10500	6.0	2	...	...	...	2
44.....	9	4	...	...	...	...	...	...	...	...	...	...	...	...	...	...	...	...
45.....	40	15	14	14	...	1	1	...	...	...	11	9000	5.7	4	...	...	...	1
46.....	32	9	9	9	...	...	...	...	...	...	8	9500	5.5	1	...	...	...	2
47.....	28	9	9	9	...	...	...	...	...	...	9	8500	5.2	...	...	...	...	1
48.....	40	10	10	10	...	...	...	...	...	...	10	9000	5.6	...	...	...	...	1
49.....	53	17	17	17	...	...	...	...	...	...	9	11000	6.2	8	58	5.4	...	...
50.....	39	9	5	5	...	4	4	...	...	...	7	8000	5.7	2	...	...	...	...
51.....	37	11	11	11	...	...	...	...	...	...	7	12500	6.0	4	...	...	1	...
52.....	36	10	10	10	...	...	...	...	...	...	9	10000	6.0	1	...	...	...	...
53.....	11	4	...	...	...	...	...	...	...	...	...	...	...	...	...	...	...	...
54.....	11	4	...	...	...	...	...	...	...	...	...	...	...	...	...	...	...	...
55.....	15	4	...	...	...	...	...	...	...	...	...	...	...	...	...	...	...	...
56.....	10	3	...	...	...	...	...	...	...	...	...	...	...	...	...	...	...	...
57.....	43	9	8	8	...	...	...	...	...	...	9	9500	5.8	...	...	...	...	1
58.....	569	138	138	138	...	...	...	...	...	...	3	...	...	134	52	4.6	...	29
59.....	197	51	51	51	...	...	...	...	...	...	...	...	...	51	51	4.5	...	8
60.....	52	13	8	8	...	5	3	2	...	...	8	10000	5.0	5	33	4.0	...	4
61.....	40	10	7	7	...	3	3	...	...	...	8	12000	5.6	2	...	...	...	1
62.....	29	7	5	5	...	2	2	...	...	...	7	11500	6.1	...	...	...	...	1
63.....	40	9	4	4	...	4	4	...	...	1	1	...	...	8	47	6.4	...	1
64.....	32	9	7	7	...	2	2	...	...	...	7	11000	5.7	2	...	...	...	1
65.....	60	16	11	11	...	4	4	...	...	1	7	12000	5.7	9	50	5.7	...	1
66.....	42	11	4	4	...	7	6	1	...	...	8	7000	6.3	3	...	...	...	...
67.....	58	15	11	11	...	4	4	...	...	...	12	10000	5.7	3	...	...	...	5
68.....	45	15	11	11	...	4	4	...	...	...	8	9000	6.0	7	50	5.9	...	...
69.....	17	5	3	3	...	...	...	...	...	2	2	...	...	3	...	...	...	1
70.....	14	5	5	5	...	...	...	...	...	...	3	...	...	2	...	...	...	...
71.....	6	3	...	...	...	...	...	...	...	...	...	...	...	...	...	...	...	...
72.....	20	7	7	7	...	...	...	...	...	...	7	10500	5.4	...	...	...	...	...
73.....	43	13	12	12	...	...	...	...	...	1	10	9500	5.4	3	...	...	...	...
75.....	16	7	7	7	...	...	...	...	...	...	4	...	...	2	...	...	...	...
76.....	129	39	28	26	2	...	...	...	...	11	20	12000	6.1	16	36	5.0	...	3
77.....	22	7	7	7	...	...	...	...	...	...	3	...	...	4	...	...	...	...
78.....	19	9	3	3	...	6	4	2	...	...	3	...	...	6	34	2.7	...	...
79.....	59	22	18	18	...	3	3	...	...	1	13	8500	5.8	9	38	4.9	...	...
80.....	*54	13	11	11	...	1	1	...	...	1	10	11500	6.4	3	...	...	...	2
81.....	35	7	3	3	...	4	3	1	...	...	7	7500	6.0	...	...	...	...	...
82.....	18	8	8	8	...	...	...	...	...	...	7	10000	5.0	...	...	...	...	...
83.....	25	9	5	5	...	3	3	...	...	...	7	9500	4.8	3	...	...	...	...
84.....	59	16	10	10	...	5	4	1	...	1	6	7000	5.3	10	37	5.4	...	1
85.....	79	24	17	15	2	7	7	1	...	1	6	7000	5.9	10	49	3.8	...	1
86.....	98	22	15	15	...	5	5	...	...	2	13	7500	5.9	11	49	5.5	...	3
87.....	4	1	...	...	...	...	...	...	...	...	...	...	...	...	...	...	...	...
88.....	18	6	4	4	...	2	2	...	...	...	2	...	...	4	...	...	...	...





City Block Characteristics

Table 2.—CHARACTERISTICS OF HOUSING UNITS, BY BLOCKS: 1960—Con.

["Total population" contains no persons in group quarters unless preceded by asterisk; one asterisk (\*) denotes less than 10 percent; two asterisks (\*\*), 10 percent or more]

Blocks within census tracts	Total population	All housing units by condition and plumbing								Occupied housing units								
		Total	Sound			Deteriorating			Dilapidated	Owner occupied			Renter occupied			Occupied by non-white	1.01 or more persons per room	
			Total	With all plumbing facilities	Lacking some or all facilities	Total	With all plumbing facilities	Lacking some or all facilities		Total	Average value (dollars)	Average number of rooms	Total	Average contract rent (dollars)	Average number of rooms			
								With flush toilet										No flush toilet
63...	4	1	...	...	...	...	...	...	...	...	...	...	...	...	...	...	...	...
64...	14	4	...	...	...	...	...	...	...	...	...	...	...	...	...	...	...	...
65...	18	5	2	2	...	3	3	...	...	...	4	...	1	...	...	...	...	...
66...	17	6	6	6	...	...	...	...	...	...	5	11500	6.6	6	...	...	...	...
67...	19	7	4	4	...	3	1	2	...	...	1	...	...	6	33	3.2	...	...
68...	14	5	2	2	...	3	3	...	...	...	3	...	...	2	...	...	...	...
69...	11	3	...	...	...	...	...	...	...	...	...	...	...	...	...	...	...	...
70...	18	5	4	4	...	1	...	1	...	...	5	7000	5.0	...	...	...	...	...
71...	23	6	6	6	...	...	...	...	...	...	4	...	...	3	...	...	...	...
74...	10	3	...	...	...	...	...	...	...	...	...	...	...	...	...	...	...	...
75...	5	2	...	...	...	...	...	...	...	...	...	...	...	...	...	...	...	...
76...	11	3	...	...	...	...	...	...	...	...	...	...	...	...	...	...	...	...
77...	10	2	...	...	...	...	...	...	...	...	...	...	...	...	...	...	...	...
78...	3	2	...	...	...	...	...	...	...	...	...	...	...	...	...	...	...	...
79...	13	3	...	...	...	...	...	...	...	...	...	...	...	...	...	...	...	...
80...	50	14	12	12	...	2	2	...	...	...	9	10000	6.4	5	38	4.6	...	...

# U.S. CENSUS OF HOUSING: 1960

Series HC(3)-341

## CITY BLOCKS

# Lancaster, Pa.

Prepared under the supervision of  
**WAYNE F. DAUGHERTY**, Chief  
Housing Division




U.S. DEPARTMENT OF COMMERCE

Luther H. Hodges, Secretary

BUREAU OF THE CENSUS

Richard M. Scammon, Director (From May 1, 1961)

Robert W. Burgess, Director (To March 3, 1961)





## BUREAU OF THE CENSUS

RICHARD M. SCAMMON, *Director* (From May 1, 1961)

ROBERT W. BURGESS, *Director* (To March 3, 1961)

A. ROSS ECKLER, *Deputy Director*  
HOWARD C. GRIEVES, *Assistant Director*  
CONRAD TAUBER, *Assistant Director*  
MORRIS H. HANSEN, *Assistant Director for Statistical Standards*  
CHARLES B. LAWRENCE, JR., *Assistant Director for Operations*  
WALTER L. KEHRES, *Assistant Director for Administration*  
CALVERT L. DEDRICK, *Chief, International Statistical Programs Office*  
A. W. VON STRUVE, *Acting Public Information Officer*

### Housing Division—

WAYNE F. DAUGHERTY, *Chief*  
DANIEL B. RATHBUN, *Assistant Chief*  
BEULAH WASHBAUGH, *Special Assistant*  
MILTON D. LIBBERMAN, *Chief, Coordination and Research*

Decennial Operations Division—GLEN S. TAYLOR, *Chief*  
Electronic Systems Division—ROBERT F. DRURY, *Chief*  
Field Division—JEFFERSON D. MCPHKE, *Chief*  
Geography Division—WILLIAM T. FAY, *Chief*  
Population Division—HOWARD G. BRUNSMAN, *Chief*  
Statistical Methods Division—JOSEPH STEINBERG, *Chief*

Library of Congress Card Number: A61-9347

### SUGGESTED CITATION

U.S. Bureau of the Census. *U.S. Census of Housing: 1960. Vol. III, City Blocks.*  
Series HC(3), No. 341.  
U.S. Government Printing Office, Washington, D.C., 1961.

For sale by the Superintendent of Documents, U.S. Government Printing Office, Washington 25, D.C.  
or any of the Field Offices of the Department of Commerce—Price 25 cents.

Table 1.—CHARACTERISTICS OF HOUSING UNITS, FOR THE CITY: 1960

Subject	Number	Percent	Subject	Number	Percent
All housing units.....	20,182	100.0	Occupied housing units - Con.		
<b>CONDITION AND PLUMBING</b>			<b>COLOR</b>		
Sound.....	15,392	81.1	White.....	19,008	96.9
With all plumbing facilities.....	15,534	77.0	Nonwhite.....	612	3.1
Lacking some or all facilities.....	458	2.3	<b>PERSONS PER ROOM</b>		
Deteriorating.....	3,071	15.3	1.00 or less.....	18,722	95.4
With all plumbing facilities.....	2,281	11.3	1.01 or more.....	898	4.6
Lacking some or all facilities.....	790	3.9	<b>AVERAGE NUMBER OF ROOMS</b>		
With flush toilet.....	667	3.3	Owner occupied.....	6.4	...
No flush toilet.....	123	0.6	Renter occupied.....	4.4	...
Dilapidated.....	719	3.6	<b>VALUE AND RENT</b>		
Occupied housing units.....	19,620	100.0	Average value.....dollars.....	9,900	...
<b>TENURE</b>			Average contract rent.....dollars.....	53	...
Owner occupied.....	10,724	54.7			
Renter occupied.....	8,896	45.3			

NOTE.—On the map for Lancaster approximately 740 blocks are identified.

Table 2.—CHARACTERISTICS OF HOUSING UNITS, BY BLOCKS: 1960

["Total population" contains no persons in group quarters unless preceded by asterisk (\*) denotes less than 10 percent; two asterisks (\*\*), 10 percent or more]

Blocks within census tracts	Total population	All housing units by condition and plumbing								Occupied housing units								
		Total	Sound			Total	Deteriorating			Dilapidated	Owner occupied			Renter occupied			Occupied by non-white	1.01 or more persons per room
			Total	With all plumbing facilities	Lacking some or all facilities		Total	With all plumbing facilities	Lacking some or all facilities		With flush toilet	No flush toilet	Total	Average value (dollars)	Average number of rooms	Total		
1.....	*3007	1564	658	527	131	645	425	219	1	261	188	11000	6.6	1308	51	3.0	15	79
1.....	159	75	55	55	...	19	1	18	...	1	10	7500	6.7	59	53	3.4	...	5
2.....	70	44	44	44	...	...	...	...	...	...	7	22000	9.0	33	69	4.5	...	...
3.....	49	35	35	35	...	...	...	...	...	...	8	...	6.0	23	66	3.6	...	...
4.....	*#5	8	8	8	...	...	...	...	...	...	...	...	...	4	...	...	...	...
5.....	75	39	39	39	...	...	...	...	...	...	2	...	...	34	63	4.0	...	...
6.....	82	52	...	...	...	52	16	36	...	...	...	...	...	51	52	1.8	...	3
7.....	3	2	...	...	...	...	...	...	...	...	...	...	...	...	...	...	...	...
8.....	19	8	...	...	...	4	...	4	...	4	...	...	...	8	36	3.3	...	1
9.....	66	20	2	2	...	9	7	2	...	9	4	...	...	14	46	4.7	...	4
10.....	66	17	...	...	...	9	7	1	1	8	4	...	...	13	43	5.5	...	1
11.....	130	46	25	22	3	19	16	3	...	2	23	6500	6.1	22	50	4.1	...	2
12.....	119	50	30	21	9	19	18	1	...	1	14	7000	6.3	35	49	3.0	...	2
13.....	*#39	13	...	...	...	13	13	...	...	...	2	...	...	10	56	3.3	...	...
14.....	4	1	...	...	...	...	...	...	...	...	...	...	...	...	...	...	...	...
15.....	55	18	6	5	1	6	...	...	...	6	1	...	...	16	48	3.4	...	4
16.....	*#68	29	...	...	...	29	19	10	...	...	7	9500	5.9	21	50	3.1	...	1
17.....	100	62	23	19	4	35	19	16	...	4	3	...	...	57	50	2.9	...	2
18.....	15	10	6	...	4	...	4	...	...	...	...	...	...	9	60	3.9	...	...
19.....	121	106	57	3	54	49	2	47	...	...	1	...	...	105	61	1.0	3	4
20.....	26	21	19	14	5	2	...	2	...	...	2	...	...	15	45	2.7	...	1
21.....	32	18	18	18	...	...	...	...	...	...	2	...	...	15	97	4.0	...	...
22.....	34	18	18	18	...	...	...	...	...	...	2	...	...	15	56	4.8	...	1
23.....	41	22	22	22	...	...	...	...	...	...	8	...	8.3	13	64	3.4	...	...
24.....	70	54	54	27	27	...	...	...	...	...	2	...	...	52	35	1.7	1	6
25.....	29	18	18	16	2	...	...	...	...	...	4	...	...	13	55	4.2	...	...
27.....	1	1	...	...	...	...	...	...	...	...	...	...	...	...	...	...	...	...
29.....	11	10	2	1	1	8	...	8	...	...	...	...	...	10	49	1.6	...	...
30.....	43	32	10	10	...	10	6	4	...	12	...	...	...	31	41	3.5	...	...
31.....	34	23	...	...	...	21	20	1	...	2	...	...	...	19	54	3.4	...	1
32.....	72	22	1	1	...	17	13	4	...	4	2	...	...	20	37	4.5	...	3
33.....	84	45	7	7	...	36	22	14	...	2	5	10000	8.2	37	37	3.1	...	...
34.....	128	65	1	1	...	61	43	18	...	3	9	...	5.2	53	44	2.8	...	5
35.....	51	29	7	7	...	22	13	9	...	...	2	...	...	26	46	3.0	...	2
36.....	40	34	...	...	...	9	8	1	...	25	2	...	...	31	39	1.6	...	...
39.....	61	49	47	47	...	...	...	...	...	2	4	...	...	44	51	3.0	...	...
40.....	40	30	30	20	10	...	...	...	...	...	2	...	...	28	41	2.4	...	...
41.....	6	4	...	...	...	...	...	...	...	...	...	...	...	...	...	...	...	...
42.....	36	17	5	4	1	4	4	...	...	8	1	...	...	15	55	3.8	...	...
43.....	96	44	11	11	...	6	5	1	...	27	...	...	...	41	52	3.4	...	6
44.....	22	12	12	4	8	...	...	...	...	...	...	...	...	12	92	1.6	...	2
45.....	*150	54	...	...	...	32	32	...	...	...	22	2	...	49	42	3.9	2	7
46.....	*#89	35	2	2	...	7	6	1	...	...	26	4	...	31	44	3.0	1	3
47.....	*110	39	...	...	...	22	21	1	...	17	12	7000	6.1	26	36	3.9	6	4
48.....	105	58	12	12	...	23	23	...	...	23	2	...	...	56	50	2.9	...	5
49.....	107	61	...	...	...	46	34	12	...	15	10	13500	6.9	49	43	2.8	...	...
50.....	16	10	...	...	...	8	8	...	...	2	2	...	...	7	65	3.6	...	...
51.....	72	33	3	3	...	14	14	...	...	16	7	...	5.6	26	51	3.4	1	2
52.....	156	71	21	15	6	30	25	5	...	20	14	10000	5.9	54	46	3.7	1	2
2.....	*3769	1271	1241	1223	18	28	23	5	...	2	954	11000	6.0	301	65	5.2	2	19
3.....	99	25	25	25	...	...	...	...	...	...	25	17000	7.4	...	...	...	...	...









Table 2.—CHARACTERISTICS OF HOUSING UNITS, BY BLOCKS: 1960—Con.

["Total population" contains no persons in group quarters unless preceded by asterisk; one asterisk (\*) denotes less than 10 percent; two asterisks (\*\*) 10 percent or more]

Table with 19 columns: Blocks within census tracts, Total population, Total, Sound (Total, With all plumbing facilities, Lacking some or all facilities), Deteriorating (Total, With all plumbing facilities, Lacking some or all facilities - With flush toilet, No flush toilet), Dilapidated, Owner occupied (Total, Average value, Average number of rooms), Renter occupied (Total, Average contract rent, Average number of rooms), Occupied by non-white, 1.01 or more persons per room.



Table 2.—CHARACTERISTICS OF HOUSING UNITS, BY BLOCKS: 1960—Con.

[“Total population” contains no persons in group quarters unless preceded by asterisk; one asterisk (\*) denotes less than 10 percent; two asterisks (\*\*), 10 percent or more]

Table with multiple columns: Blocks within census tracts, Total population, All housing units by condition and plumbing (Sound, Deteriorating, Dilapidated), Occupied housing units (Owner occupied, Renter occupied), Occupied by non-white, 1.01 or more persons per room.

City Block Characteristics

Table 2.—CHARACTERISTICS OF HOUSING UNITS, BY BLOCKS: 1960—Con.

["Total population" contains no persons in group quarters unless preceded by asterisk: one asterisk (\*) denotes less than 10 percent; two asterisks (\*\*), 10 percent or more]

Blocks within census tracts	Total population	All housing units by condition and plumbing										Occupied housing units							
		Sound				Deteriorating				Dilapidated	Owner occupied			Renter occupied			Occupied by non-white	1.01 or more persons per room	
		Total	With all plumbing facilities	Lacking some or all facilities	Total	With all plumbing facilities	Lacking some or all facilities	With flush toilet	No flush toilet		Total	Average value (dollars)	Average number of rooms	Total	Average contract rent (dollars)	Average number of rooms			
32...	50	12	1	1	...	7	6	1	...	4	5	...	4.8	7	43	4.7	4	4	
33...	21	4	...	...	...	...	...	...	...	...	...	...	...	...	...	...	...	...	
34...	*93	23	7	7	...	8	8	...	...	8	7	7500	5.7	16	34	4.3	11	6	
35...	220	62	59	58	1	3	3	...	...	...	48	9000	7.1	13	55	6.1	1	2	
15.....	1197	362	291	251	40	58	1	3	54	13	243	10000	5.8	96	33	4.5	14	27	
3...	5	1	...	...	...	...	...	...	...	...	...	...	...	...	...	...	...	...	
12...	10	3	...	...	...	...	...	...	...	...	...	...	...	...	...	...	...	...	
14...	9	3	...	...	...	...	...	...	...	...	...	...	...	...	...	...	...	...	
15...	10	3	...	...	...	...	...	...	...	...	...	...	...	...	...	...	...	...	
23...	...	2	...	...	...	...	...	...	...	...	...	...	...	...	...	...	...	...	
24...	11	4	...	...	...	...	...	...	...	...	...	...	...	...	...	...	...	...	
26...	12	5	5	5	...	...	...	...	...	...	5	17500	5.6	...	...	...	...	...	
27...	9	3	...	...	...	...	...	...	...	...	...	...	...	...	...	...	...	...	
39...	10	3	...	...	...	...	...	...	...	...	...	...	...	...	...	...	...	...	
40...	9	2	...	...	...	...	...	...	...	...	...	...	...	...	...	...	...	...	
41...	8	2	...	...	...	...	...	...	...	...	...	...	...	...	...	...	...	...	
42...	2	2	...	...	...	...	...	...	...	...	...	...	...	...	...	...	...	...	
43...	5	1	...	...	...	...	...	...	...	...	...	...	...	...	...	...	...	...	
44...	2	1	...	...	...	...	...	...	...	...	...	...	...	...	...	...	...	...	
45...	41	12	2	2	2	9	1	...	8	1	4	...	7	25	4.3	1	1		
46...	30	7	2	2	2	4	...	...	4	1	1	...	6	26	4.8	...	2		
47...	50	19	15	4	11	2	...	...	2	2	13	5000	4.8	4	...	...	1		
48...	6	1	...	...	...	...	...	...	...	...	...	...	...	...	...	...	...	...	
49...	6	3	...	...	...	...	...	...	...	...	...	...	...	...	...	...	...	...	
50...	83	27	27	25	2	...	...	...	...	...	21	10000	5.4	5	45	5.0	1	...	
51...	58	18	18	18	...	...	...	...	...	...	18	9500	6.6	...	...	...	1	...	
54...	96	28	26	22	4	2	...	...	2	...	18	9000	6.1	10	46	5.0	3	2	
55...	96	28	27	23	4	1	...	...	1	...	17	9000	6.5	11	46	4.6	3	3	
56...	10	2	...	...	...	...	...	...	...	...	...	...	...	...	...	...	...	...	
58...	56	18	18	18	...	...	...	...	...	...	12	9000	6.4	4	...	...	...	2	
59...	189	50	50	50	...	...	...	...	...	...	48	10000	6.0	2	...	...	...	1	
60...	135	34	34	34	...	...	...	...	...	...	32	10500	6.1	2	...	...	...	...	
62...	12	4	...	...	...	...	...	...	...	...	...	...	...	...	...	...	...	...	
63...	7	2	...	...	...	...	...	...	...	...	...	...	...	...	...	...	...	...	
64...	16	5	5	5	...	...	...	...	...	...	4	...	...	...	...	...	...	...	
65...	4	1	...	...	...	...	...	...	...	...	...	...	...	...	...	...	...	...	
66...	8	4	...	...	...	...	...	...	...	...	...	...	...	...	...	...	...	...	
67...	19	4	...	...	...	...	...	...	...	...	...	...	...	...	...	...	...	...	
69...	9	3	...	...	...	...	...	...	...	...	...	...	...	...	...	...	...	...	
73...	11	4	...	...	...	...	...	...	...	...	...	...	...	...	...	...	...	...	
74...	11	4	...	...	...	...	...	...	...	...	...	...	...	...	...	...	...	...	
75...	5	4	...	...	...	...	...	...	...	...	...	...	...	...	...	...	...	...	
76...	3	4	...	...	...	...	...	...	...	...	...	...	...	...	...	...	...	...	
77...	9	4	...	...	...	...	...	...	...	...	...	...	...	...	...	...	...	...	
78...	16	4	...	...	...	...	...	...	...	...	...	...	...	...	...	...	...	...	
79...	13	3	...	...	...	...	...	...	...	...	...	...	...	...	...	...	...	...	
80...	8	4	...	...	...	...	...	...	...	...	...	...	...	...	...	...	...	...	
81...	18	4	...	...	...	...	...	...	...	...	...	...	...	...	...	...	...	...	
82...	25	5	...	...	...	5	...	...	1	4	...	...	...	4	...	...	...	2	
83...	14	4	...	...	...	...	...	...	...	...	...	...	...	...	...	...	...	...	
84...	1	3	...	...	...	...	...	...	...	...	...	...	...	...	...	...	...	...	
85...	15	3	...	...	...	...	...	...	...	...	...	...	...	...	...	...	...	...	
86...	15	6	2	...	2	3	...	...	3	1	2	...	...	3	...	...	...	...	
87...	...	1	...	...	...	...	...	...	...	...	...	...	...	...	...	...	...	...	

# U.S. CENSUS OF HOUSING: 1960

Series HC(3)-342

## CITY BLOCKS

### McKeesport, Pa. — Selected Places in Allegheny County

*Prepared under the supervision of*  
**WAYNE F. DAUGHERTY, Chief**  
Housing Division




U.S. DEPARTMENT OF COMMERCE

Luther H. Hodges, *Secretary*

BUREAU OF THE CENSUS

Richard M. Scammon, *Director (From May 1, 1961)*

Robert W. Burgess, *Director (To March 3, 1961)*





## BUREAU OF THE CENSUS

RICHARD M. SCAMMON, *Director* (From May 1, 1961)  
ROBERT W. BURGESS, *Director* (To March 3, 1961)

A. ROSS ECKLER, *Deputy Director*  
HOWARD C. GRIEVES, *Assistant Director*  
CONRAD TAEUBER, *Assistant Director*  
MORRIS H. HANSEN, *Assistant Director for Statistical Standards*  
CHARLES B. LAWRENCE, JR., *Assistant Director for Operations*  
WALTER L. KEHRRES, *Assistant Director for Administration*  
CALVERT L. DEDRICK, *Chief, International Statistical Programs Office*  
A. W. VON STRUVE, *Acting Public Information Officer*

### Housing Division—

WAYNE F. DAUGHERTY, *Chief*  
DANIEL B. RATHBUN, *Assistant Chief*  
BEULAH WASHBAUGH, *Special Assistant*  
MILTON D. LIEBERMAN, *Chief, Coordination and Research*

Decennial Operations Division—GLEN S. TAYLOR, *Chief*  
Electronic Systems Division—ROBERT F. DRURY, *Chief*  
Field Division—JEFFERSON D. MCPHKE, *Chief*  
Geography Division—WILLIAM T. FAY, *Chief*  
Population Division—HOWARD G. BRUNSMAN, *Chief*  
Statistical Methods Division—JOSEPH STEINBERG, *Chief*

Library of Congress Card Number: A61-9347

### SUGGESTED CITATION

U.S. Bureau of the Census. *U.S. Census of Housing: 1960. Vol. III, City Blocks.*  
Series HC(3), No. 342.  
U.S. Government Printing Office, Washington, D.C., 1961.

For sale by the Superintendent of Documents, U.S. Government Printing Office, Washington 25, D.C.  
or any of the Field Offices of the Department of Commerce — Price 55 cents.



Table 2.—CHARACTERISTICS OF HOUSING UNITS, BY BLOCKS: 1960—Con.

["Total population" contains no persons in group quarters unless preceded by asterisk; one asterisk (\*) denotes less than 10 percent; two asterisks (\*\*), 10 percent or more]

Table with columns for Block within census tracts, Total population, All housing units by condition and plumbing (Sound, Deteriorating, Dilapidated), and Occupied housing units (Owner occupied, Renter occupied, Occupied by non-white, 1.01 or more persons per room).





Table 2.—CHARACTERISTICS OF HOUSING UNITS, BY BLOCKS, 1960—Con.

["Total population" contains no persons in group quarters unless preceded by asterisk; one asterisk (\*) denotes less than 10 percent; two asterisks (\*\*), 10 percent or more]

Blocks within census tracts	Total population	All housing units by condition and plumbing								Occupied housing units								
		Sound			Deteriorating			Dilapidated	Owner occupied			Renter occupied			Occupied by non-white	1.01 or more persons per room		
		Total	With all plumbing facilities	Lacking some or all facilities	Total	With all plumbing facilities	Lacking some or all facilities		Total	Average value (dollars)	Average number of rooms	Total	Average contract rent (dollars)	Average number of rooms				
					With flush toilet	No flush toilet												
5...	53	17	14	5	3	1	2	...	8	...	6.5	8	50	3.8	...	...		
6...	47	19	16	2	3	3	...	...	9	7500	5.8	6	...	4.2	...	1		
8...	3	1	...	...	...	...	...	...	...	...	...	...	...	...	...	...		
9...	123	48	41	...	3	3	...	...	15	11000	6.0	33	76	3.3	...	1		
10...	143	66	62	...	1	1	...	...	20	10500	7.0	38	74	3.4	...	2		
11...	255	104	71	...	15	8	...	...	22	9500	6.0	74	72	3.8	16	11		
12...	141	40	19	...	5	19	13	6	17	6000	5.3	23	44	3.8	9	8		
13...	128	39	35	...	2	4	...	...	24	10000	6.8	14	70	4.2	...	3		
14...	72	28	24	...	2	2	...	...	7	9000	5.4	19	49	3.7	...	2		
15...	25	8	7	...	1	1	...	...	4	...	...	4	...	...	...	...		
16...	89	33	32	...	1	...	1	...	24	13500	6.6	9	71	3.6	...	2		
17...	*64	17	17	...	...	...	...	...	15	29000	8.3	2	...	...	...	1		
18...	14	6	6	...	...	...	...	...	6	26000	9.7	...	...	...	...	...		
19...	44	13	13	...	...	...	...	...	13	28000	8.6	...	...	...	...	...		
20...	39	12	11	...	1	1	...	...	11	22000	8.3	1	...	...	...	...		
21...	45	15	14	...	1	1	...	...	7	28000	7.3	8	48	3.8	...	...		
22...	47	16	16	...	...	...	...	...	9	27000	9.3	6	80	5.3	...	...		
23...	74	28	24	...	5	4	...	...	11	16000	6.6	13	63	3.6	...	1		
24...	55	23	22	...	1	1	...	...	12	14500	6.8	11	49	2.7	...	1		
25...	50	17	16	...	1	1	...	...	13	11000	5.7	2	...	...	...	2		
26...	91	27	21	...	4	4	...	...	15	13000	6.6	9	72	5.8	...	1		
MC-213	*3888	1254	828	756	72	293	205	87	1	133	586	8000	5.4	592	44	3.6	1	154
1...	32	9	9	...	...	...	...	...	3	...	...	6	35	5.0	...	...		
2...	57	15	10	...	5	5	...	...	9	8000	5.1	6	52	4.2	...	2		
3...	156	49	45	...	3	2	...	...	38	8000	4.9	13	40	4.0	...	6		
4...	**256	29	16	...	6	12	9	3	1	3	...	23	38	4.0	...	7		
5...	8	3	...	...	...	...	...	...	...	...	...	...	...	...	...	...		
6...	53	9	3	...	6	6	...	...	2	...	...	7	45	6.3	...	3		
7...	18	8	8	...	7	1	...	...	2	...	...	5	68	4.0	...	...		
8...	124	51	1	...	41	28	13	...	9	7000	4.8	32	47	3.5	...	5		
9...	128	62	30	...	29	1	7	...	15	6500	5.5	39	38	2.3	...	5		
10...	68	22	19	...	3	3	...	...	2	...	...	18	58	4.8	...	2		
11...	49	14	13	...	1	1	...	...	12	9500	5.4	2	...	...	...	2		
12...	94	44	7	...	15	12	3	...	7	6500	5.7	36	39	2.3	...	5		
13...	55	16	7	...	7	5	2	...	11	6000	4.8	4	...	...	...	4		
14...	24	8	3	...	4	4	...	...	5	...	5.6	3	...	...	...	1		
15...	53	16	3	...	10	8	2	...	9	6000	5.4	7	43	4.4	...	3		
16...	**25	7	7	...	5	2	...	...	4	...	...	3	...	...	...	...		
17...	11	6	6	...	...	...	...	...	4	...	...	...	...	...	...	...		
18...	21	8	8	...	...	...	...	...	6	...	6.2	2	...	...	...	...		
19...	31	8	8	...	7	1	...	...	4	...	...	4	...	...	...	1		
20...	22	8	6	...	2	2	...	...	4	...	...	3	...	...	...	...		
21...	54	16	15	...	11	4	...	...	12	10000	5.6	3	...	...	...	3		
22...	91	28	22	...	20	2	6	...	15	6000	4.9	11	32	3.6	...	2		
23...	79	23	18	...	15	3	5	...	11	6500	4.7	11	34	3.6	1	6		
24...	130	56	2	...	6	4	2	...	5	...	5.0	48	38	2.5	...	13		
25...	111	37	36	...	1	...	...	...	20	9000	5.3	16	47	3.8	...	1		
26...	69	29	8	...	7	1	20	...	8	9000	6.4	15	28	3.2	...	2		
27...	*52	17	11	...	9	2	6	...	7	11000	6.1	9	49	4.4	...	1		
28...	*100	30	16	...	16	13	1	...	15	7500	5.0	15	45	3.1	...	4		
29...	46	14	12	...	12	2	...	...	12	10500	6.0	2	...	...	...	...		
31...	48	14	13	...	13	1	...	...	10	8500	5.2	4	...	...	...	3		
32...	44	10	5	...	5	1	...	...	1	...	...	9	48	4.1	...	5		
33...	87	32	29	...	22	7	3	...	15	7000	4.3	12	44	3.4	...	3		
34...	82	23	21	...	18	3	2	...	12	7000	5.2	10	52	4.2	...	6		
35...	75	28	27	...	23	4	1	...	16	8000	5.7	11	57	4.3	...	1		
36...	30	16	15	...	7	8	1	...	3	...	...	10	36	2.7	...	3		
37...	65	16	14	...	14	2	...	...	14	5500	5.2	2	...	...	...	5		
38...	52	15	15	...	14	1	...	...	8	5500	5.1	7	36	3.4	...	1		
41...	103	42	20	...	19	1	8	...	15	7000	5.1	17	43	3.7	...	7		
42...	109	31	25	...	24	1	6	...	19	8500	5.4	11	51	3.8	...	4		
43...	107	28	13	...	13	11	2	...	16	7000	5.2	12	47	4.4	...	6		
44...	42	11	11	...	...	...	...	...	9	8000	5.6	2	...	...	...	2		
45...	72	21	16	...	16	4	...	...	12	10000	5.7	7	70	4.4	...	4		
46...	97	34	25	...	25	8	5	...	20	9000	6.2	10	52	3.5	...	1		
48...	113	36	34	...	29	5	2	...	24	7000	4.8	10	45	3.9	...	4		
49...	10	4	...	...	...	...	...	...	...	...	...	...	...	...	...	...		
50...	65	22	21	...	18	3	1	...	8	7000	5.3	13	53	4.2	...	...		
53...	123	37	32	...	29	3	4	...	1	7500	5.3	14	50	4.1	...	7		
54...	57	23	18	...	14	4	5	...	13	8000	5.4	9	47	3.7	...	...		
55...	90	34	28	...	28	...	5	...	15	8500	5.7	16	52	4.3	...	1		
56...	96	35	26	...	23	3	7	...	17	7500	5.2	18	39	3.4	...	3		
57...	89	24	17	...	17	...	5	...	18	7500	5.9	5	49	3.4	...	3		
58...	73	28	11	...	11	...	17	...	9	6500	5.4	19	38	3.5	...	3		
59...	66	20	8	...	8	...	12	...	10	8000	5.1	10	43	4.2	...	2		
60...	66	24	23	...	22	1	1	...	19	14000	5.3	5	50	3.0	...	2		
61...	10	4	...	...	...	...	...	...	...	...	...	...	...	...	...	...		
MC-214	4236	1336	1299	1281	18	32	28	4	5	627	14000	5.6	687	47	4.0	...	119	
1...	66	20	9	...	8	1	9	...	11	7500	5.5	7	46	4.4	...	3		
3...	33	8	8	...	...	...	...	...	8	11500	6.0	...	...	...	...	...		
4...	15	4	...	...	...	...	...	...	...	...	...	...	...	...	...	...		
5...	26	8	8	...	...	...	...	...	...	...	...	...	...	...	...	...		
6...	76	20	20	...	...	...	...	...	8	16500	5.8	...	...	...	...	1		
7...	64	16	15	...	...	...	...	...	19	14000	5.6	1	...	...	...	1		
				...	...	...	...	...	16	14000	5.4	...	...	...	...	1		

City Block Characteristics

Table 2.—CHARACTERISTICS OF HOUSING UNITS, BY BLOCKS; 1960—Con.

["Total population" contains no persons in group quarters unless preceded by asterisk; one asterisk (\*) denotes less than 10 percent; two asterisks (\*\*), 10 percent or more]

Blocks within census tracts	Total population	All housing units by condition and plumbing									Occupied housing units							
		Total	Sound			Deteriorating			Dilapidated	Owner occupied			Renter occupied			Occupied by non-white	1.01 or more persons per room	
			Total	With all plumbing facilities	Lacking some or all facilities	Total	With all plumbing facilities	Lacking some or all facilities		Total	Average value (dollars)	Average number of rooms	Total	Average contract rent (dollars)	Average number of rooms			
8...	53	16	16	16	...	...	...	...	...	16	12500	5.1	...	...	...	...	...	
9...	38	12	12	12	...	...	...	...	...	11	12000	5.3	...	...	...	...	...	
10...	49	12	12	12	...	...	...	...	...	12	14000	5.9	...	...	...	...	...	
11...	33	14	14	14	...	...	...	...	...	6	15000	5.7	8	99	4.8	...	1	
12...	31	9	9	9	...	...	...	...	...	8	13500	5.4	1	...	...	...	1	
13...	24	8	8	8	...	...	...	...	...	8	11500	5.1	...	...	...	...	1	
14...	48	16	16	16	...	...	...	...	...	14	15500	5.4	1	...	...	...	1	
15...	35	8	8	8	...	...	...	...	...	8	17500	6.3	...	...	...	...	1	
16...	14	4	...	...	...	...	...	...	...	...	...	...	...	...	...	...	...	
17...	1039	347	347	347	...	...	...	...	...	1	...	...	340	42	4.1	...	52	
18...	7	2	...	...	...	...	...	...	...	...	...	...	...	...	...	...	...	
22...	22	5	5	5	...	...	...	...	...	5	17000	5.6	...	...	...	...	1	
23...	38	13	13	13	...	...	...	...	...	11	18000	6.0	...	...	...	...	1	
24...	32	8	7	7	...	1	1	...	...	8	8500	5.3	...	...	...	...	1	
26...	41	11	11	11	...	...	...	...	...	10	19500	6.0	1	...	...	...	...	
27...	59	20	20	20	...	...	...	...	...	19	17000	6.1	...	...	...	...	...	
28...	14	4	...	...	...	...	...	...	...	...	...	...	...	...	...	...	...	
29...	70	20	20	20	...	...	...	...	...	15	17000	5.5	5	97	5.0	...	1	
30...	34	11	11	11	...	...	...	...	...	10	20000	6.0	...	...	...	...	...	
31...	26	8	8	8	...	...	...	...	...	8	17000	5.9	...	...	...	...	...	
32...	30	8	8	8	...	...	...	...	...	8	21000	6.3	...	...	...	...	...	
33...	28	10	10	10	...	...	...	...	...	7	18500	5.6	3	...	...	...	...	
34...	26	8	8	8	...	...	...	...	...	8	21000	6.1	...	...	...	...	...	
35...	26	7	7	7	...	...	...	...	...	7	20000	6.3	...	...	...	...	...	
36...	13	4	...	...	...	...	...	...	...	...	...	...	...	...	...	...	...	
37...	25	8	8	8	...	...	...	...	...	8	17500	6.0	...	...	...	...	...	
38...	21	7	7	7	...	...	...	...	...	7	17500	5.6	...	...	...	...	...	
39...	55	15	15	15	...	...	...	...	...	13	19000	6.2	2	...	...	...	...	
40...	23	7	7	7	...	...	...	...	...	7	16500	5.4	...	...	...	...	...	
41...	28	8	8	8	...	...	...	...	...	8	16000	5.5	...	...	...	...	...	
42...	11	4	...	...	...	...	...	...	...	...	...	...	...	...	...	...	...	
43...	12	9	...	9	...	...	...	...	...	1	...	...	8	71	2.6	...	...	
44...	16	5	5	5	...	...	...	...	...	4	...	...	1	...	...	...	1	
45...	10	...	...	...	...	...	...	...	...	...	...	...	...	...	...	...	...	
46...	24	6	6	6	...	...	...	...	...	6	14500	5.2	...	...	...	...	...	
47...	119	40	39	33	6	1	1	...	...	28	8000	4.6	9	60	3.8	...	3	
48...	61	18	17	17	...	1	1	...	...	11	8000	4.2	7	60	3.7	...	2	
49...	78	20	20	20	...	...	...	...	...	11	10000	5.5	9	48	4.1	...	2	
50...	30	8	8	8	...	...	...	...	...	7	10000	5.3	1	...	...	...	2	
51...	22	8	8	6	2	...	...	...	...	7	6500	4.3	1	...	...	...	1	
52...	52	16	9	9	...	5	4	1	...	2	7	6000	4.0	8	54	4.1	...	4
53...	30	8	8	8	...	...	...	...	...	7	11000	5.0	1	...	...	...	1	
54...	12	4	...	...	...	...	...	...	...	...	...	...	...	...	...	...	...	
55...	19	4	...	...	...	...	...	...	...	...	...	...	...	...	...	...	...	
56...	13	3	...	...	...	...	...	...	...	...	...	...	...	...	...	...	...	
57...	8	8	8	8	...	...	...	...	...	...	...	...	8	70	2.5	...	...	
58...	22	7	7	7	...	...	...	...	...	6	11500	5.2	1	...	...	...	1	
59...	18	5	5	5	...	...	...	...	...	5	16000	6.0	...	...	...	...	...	
60...	19	5	5	5	...	...	...	...	...	5	21000	5.8	...	...	...	...	...	
61...	61	18	18	18	...	...	...	...	...	14	19500	6.8	4	...	...	...	...	
62...	20	8	8	8	...	...	...	...	...	7	16000	5.7	1	...	...	...	...	
63...	15	6	6	6	...	...	...	...	...	6	9000	5.3	...	...	...	...	...	
66...	49	11	11	11	...	...	...	...	...	8	17000	6.9	3	...	...	...	...	
67...	40	12	12	12	...	...	...	...	...	11	11000	6.2	1	...	...	...	...	
70...	3	1	...	...	...	...	...	...	...	...	...	...	...	...	...	...	...	
71...	30	12	12	12	...	...	...	...	...	8	10500	5.4	4	...	...	...	...	
72...	38	11	9	7	2	2	2	...	...	7	9500	5.9	4	...	...	...	1	
73...	15	4	...	...	...	...	...	...	...	...	...	...	...	...	...	...	...	
74...	52	16	16	15	1	...	...	...	...	10	10000	5.1	5	...	3.8	...	1	
76...	55	14	14	14	...	...	...	...	...	11	15000	7.0	3	...	...	...	1	
77...	32	11	7	7	...	4	4	...	...	8	11500	5.4	3	...	...	...	...	
78...	33	11	8	8	...	3	3	...	...	1	...	...	10	54	4.4	...	1	
80...	29	11	11	11	...	...	...	...	...	5	14000	6.0	5	79	3.6	...	...	
81...	21	8	8	8	...	...	...	...	...	5	13000	5.6	3	...	...	...	2	
82...	10	2	...	...	...	...	...	...	...	...	...	...	...	...	...	...	...	
83...	25	6	4	4	...	2	2	...	...	2	...	...	4	...	...	...	...	
84...	653	223	220	216	4	2	1	1	...	18	8000	5.1	203	42	3.9	...	25	
85...	63	20	20	20	...	...	...	...	...	20	16500	5.9	...	...	...	...	...	
86...	16	7	7	7	...	...	...	...	...	5	15500	5.8	2	...	...	...	...	
87...	55	16	16	16	...	...	...	...	...	16	8000	5.5	...	...	...	...	1	
88...	83	22	22	20	2	...	...	...	...	18	13000	6.6	4	...	...	...	2	
MKC-215	1939	622	334	302	32	163	142	18	3	125	355	7000	5.2	246	44	3.6	...	90
2...	7	3	...	...	...	...	...	...	...	...	...	...	...	...	...	...	...	
3...	15	7	4	4	3	1	1	...	...	4	...	...	3	...	...	...	...	
4...	12	4	...	...	...	...	...	...	...	...	...	...	...	...	...	...	...	
5...	36	12	3	3	...	1	1	...	...	8	...	...	6.2	6	44	3.3	...	2
7...	30	10	7	7	...	2	2	...	...	8	7000	5.1	2	...	...	...	1	
8...	23	7	4	4	...	2	2	...	...	6	5000	4.8	...	...	...	...	...	
9...	9	2	...	...	...	...	...	...	...	...	...	...	...	...	...	...	...	
10...	8	3	...	...	...	...	...	...	...	...	...	...	...	...	...	...	...	
11...	16	5	2	2	...	1	1	...	...	3	...	...	2	...	...	...	...	
12...	20	6	2	2	...	2	1	1	...	2	6	5500	4.8	...	...	...	1	
13...	26	10	...	...	...	6	6	...	...	5	...	...	5	...	...	...	1	
14...	42	13	3	2	1	7	7	...	...	8	8000	5.0	4	...	3.6	...	1	
15...	44	15	5	5	...	6	6	...	...	10	7000	5.4	4	...	...	...	2	

Table 2.—CHARACTERISTICS OF HOUSING UNITS, BY BLOCKS: 1960—Con.

["Total population" contains no persons in group quarters unless preceded by asterisk; one asterisk (\*) denotes less than 10 percent; two asterisks (\*\*), 10 percent or more]

Blocks within census tracts	Total population	All housing units by condition and plumbing								Occupied housing units								
		Total	Sound			Deteriorating			Dilapidated	Owner occupied			Renter occupied			1.01 or more persons per room		
			Total	With all plumbing facilities	Lacking some or all facilities	Total	With all plumbing facilities	Lacking some or all facilities		Total	Average value (dollars)	Average number of rooms	Total	Average contract rent (dollars)	Average number of rooms		Occupied by non-white	
16...	20	5	5	5	...	...	...	...	...	5	11500	5.4	...	...	...	...	...	
17...	10	5	3	2	1	2	1	...	1	...	...	...	...	...	...	...	...	
18...	24	8	2	2	...	1	...	...	1	5	6000	4.1	1	...	...	...	1	
19...	15	4	...	...	...	...	...	...	...	...	...	...	...	...	...	...	...	
20...	17	7	5	5	...	...	...	...	...	2	4	...	1	...	...	...	...	
21...	18	4	...	...	...	...	...	...	...	...	...	...	...	...	...	...	...	
22...	1	1	...	...	...	...	...	...	...	...	...	...	...	...	...	...	...	
23...	9	4	...	...	...	...	...	...	...	...	...	...	...	...	...	...	...	
24...	19	5	2	2	...	2	2	...	...	1	3	...	2	...	...	...	...	
25...	20	6	1	1	...	2	2	...	...	3	5500	5.8	...	...	...	...	...	
26...	24	6	3	3	...	1	1	...	2	3	...	...	3	...	...	...	...	
27...	27	8	4	4	...	2	2	...	2	7	7500	4.9	1	...	...	...	1	
28...	38	15	9	9	...	6	6	...	...	8	9000	5.4	6	...	4.2	...	...	
29...	32	12	8	8	...	2	2	...	2	9	5500	5.1	3	...	...	...	3	
30...	38	8	8	8	...	...	...	...	...	5	...	5.8	3	...	...	...	1	
31...	15	5	4	3	1	1	1	...	...	3	...	...	2	...	...	...	...	
32...	27	12	12	6	6	...	...	...	...	5	6500	4.0	7	25	2.3	...	2	
33...	22	8	8	7	1	...	...	...	...	5	8000	4.6	3	...	...	...	1	
34...	187	58	51	42	9	7	4	3	...	22	7000	5.1	34	39	3.7	...	14	
35...	30	13	12	10	2	1	1	...	...	8	6000	5.4	4	...	...	...	...	
36...	28	6	6	4	2	...	...	...	...	3	...	...	3	...	...	...	4	
37...	148	40	35	34	1	3	2	1	...	22	6000	5.2	18	47	3.6	...	9	
38...	35	10	4	4	...	3	3	...	2	7	6000	4.0	3	...	...	...	2	
39...	51	14	2	2	...	5	5	...	7	7	7500	5.1	7	27	4.1	...	3	
40...	32	10	5	5	...	3	3	...	2	7	7000	5.6	3	...	...	...	...	
41...	48	14	1	1	...	6	5	1	...	7	7000	4.8	8	57	3.9	...	3	
42...	40	9	...	...	...	4	4	...	5	2	...	...	6	46	3.8	...	4	
43...	37	12	2	1	1	5	5	...	5	8	7500	5.6	4	...	...	...	...	
44...	85	30	16	16	...	8	8	...	6	24	8500	4.8	5	54	4.0	...	1	
45...	2	1	...	...	...	...	...	...	...	...	...	...	...	...	...	...	...	
46...	20	6	2	1	1	3	3	...	1	3	...	...	3	...	...	...	1	
47...	20	6	3	3	...	1	1	...	2	4	...	...	2	...	...	...	...	
48...	55	22	13	12	1	9	9	...	...	12	9000	5.3	8	56	4.5	...	1	
49...	36	14	3	3	...	8	8	...	3	11	5500	5.2	3	...	...	...	...	
50...	37	12	...	...	...	2	2	...	10	4	...	...	6	44	4.0	...	1	
51...	37	11	1	1	...	10	10	...	...	8	5500	4.3	2	...	...	...	3	
52...	335	114	68	64	4	25	16	7	2	21	7500	5.4	60	42	2.8	...	24	
MC-216	*2101	661	636	583	53	22	18	4	...	3	472	10000	5.4	173	55	4.1	...	51
2...	28	11	11	11	...	...	...	...	...	2	...	...	7	50	4.4	...	...	
3...	15	5	5	5	...	...	...	...	...	4	...	...	1	...	...	...	...	
4...	82	27	26	24	2	1	1	...	...	21	6000	5.0	6	51	4.0	...	1	
5...	58	18	18	17	1	...	...	...	...	12	5500	4.6	6	51	4.3	...	3	
6...	48	13	9	8	1	4	4	...	...	9	7000	5.1	3	...	...	...	3	
7...	36	8	8	8	...	...	...	...	...	8	8000	5.6	4	...	...	...	2	
8...	24	5	4	4	...	1	1	...	...	4	...	...	1	...	...	...	2	
9...	2	3	...	...	...	...	...	...	...	...	...	...	...	...	...	...	...	
10...	33	12	12	8	4	...	...	...	...	11	5500	4.5	1	...	...	...	...	
11...	9	2	...	...	...	...	...	...	...	...	...	...	...	...	...	...	...	
12...	44	13	13	11	2	...	...	...	...	8	6000	5.0	3	40	3.8	...	3	
13...	34	10	10	9	1	...	...	...	...	7	6000	4.4	3	...	...	...	3	
14...	6	2	...	...	...	...	...	...	...	...	...	...	...	...	...	...	...	
15...	**29	7	...	...	...	...	...	...	...	...	...	...	...	...	...	...	...	
16...	30	8	8	5	2	...	...	...	...	6	7000	5.3	1	...	...	...	1	
17...	10	4	...	...	...	...	...	...	...	5	...	5.4	3	...	...	...	2	
18...	55	16	16	16	...	...	...	...	...	...	...	...	...	...	...	...	...	
19...	22	8	8	8	...	...	...	...	...	13	8500	5.3	3	...	...	...	3	
20...	17	6	6	6	...	...	...	...	...	5	10500	5.8	2	...	...	...	...	
21...	30	9	9	8	...	1	1	...	...	7	9500	5.0	2	...	...	...	...	
22...	9	3	...	...	...	...	...	...	...	...	...	...	...	...	...	...	...	
23...	33	9	3	3	...	6	5	1	...	3	...	...	6	38	3.8	...	1	
24...	30	9	7	7	...	2	...	...	...	7	9500	5.9	2	...	...	...	...	
25...	14	4	...	...	...	...	...	...	...	...	...	...	...	...	...	...	...	
26...	31	9	9	9	...	...	...	...	...	8	10000	6.4	1	...	...	...	...	
27...	16	7	7	3	4	...	...	...	...	5	...	5.8	1	...	...	...	...	
28...	19	8	8	7	1	...	...	...	...	6	...	5.5	2	...	...	...	...	
29...	26	10	10	8	2	...	...	...	...	5	...	6.0	5	59	3.4	...	...	
30...	26	8	8	7	1	...	...	...	...	7	11500	5.9	1	...	...	...	...	
31...	8	4	...	...	...	...	...	...	...	...	...	...	...	...	...	...	...	
32...	52	18	18	18	...	...	...	...	...	16	7000	5.4	2	...	...	...	...	
33...	35	11	11	11	...	...	...	...	...	11	13000	4.8	...	...	...	...	1	
34...	19	6	6	5	1	...	...	...	...	4	...	...	1	...	...	...	1	
35...	22	7	7	6	1	...	...	...	...	5	...	4.8	1	...	...	...	1	
36...	9	3	...	...	...	...	...	...	...	...	...	...	...	...	...	...	...	
37...	63	16	16	15	1	...	...	...	...	14	16500	5.9	2	...	...	...	2	
38...	26	7	7	7	...	...	...	...	...	6	14000	5.2	1	...	...	...	1	
39...	50	14	14	14	...	...	...	...	...	12	12000	5.5	2	...	...	...	1	
40...	14	4	...	...	...	...	...	...	...	...	...	...	...	...	...	...	...	
41...	42	12	12	9	3	...	...	...	...	10	14000	5.3	2	...	...	...	3	
42...	14	4	...	...	...	...	...	...	...	...	...	...	...	...	...	...	...	
43...	7	2	...	...	...	...	...	...	...	...	...	...	...	...	...	...	...	
44...	**89	1	...	...	...	...	...	...	...	...	...	...	...	...	...	...	...	
45...	47	17	17	17	...	...	...	...	...	14	11000	5.1	3	...	...	...	1	
46...	28	10	10	10	...	...	...	...	...	9	11000	4.7	1	...	...	...	...	
47...	44	14	14	14	...	...	...	...	...	12	10000	5.7	2	...	...	...	...	
48...	32	16	16	14	2	...	...	...	...	9	14500	5.8	6	79	5.3	...	...	
49...	72	29	29	26	3	...	...	...	...	12	15000	4.7	16	61	3.6	...	2	



Table 2.—CHARACTERISTICS OF HOUSING UNITS, BY BLOCKS: 1960—Con.

["Total population" contains no persons in group quarters unless preceded by asterisk; one asterisk (\*) denotes less than 10 percent; two asterisks (\*\*), 10 percent or more]

Table with 17 columns: Blocks within census tracts, Total population, Sound (Total, With all plumbing facilities, Lacking some or all facilities), Deteriorating (Total, With all plumbing facilities, Lacking some or all facilities (With flush toilet, No flush toilet)), Dilapidated, Owner occupied (Total, Average value (dollars), Average number of rooms), Renter occupied (Total, Average contract rent (dollars), Average number of rooms), Occupied by non-white, 1.01 or more persons per room.







City Block Characteristics

Table 2.—CHARACTERISTICS OF HOUSING UNITS, BY BLOCKS; 1960—Con.

["Total population" contains no persons in group quarters unless preceded by asterisk: one asterisk (\*) denotes less than 10 percent; two asterisks (\*\*). 10 percent or more]

Blocks within census tracts	Total population	All housing units by condition and plumbing								Occupied housing units								
		Total	Sound			Deteriorating			Dilapidated	Owner occupied			Renter occupied			1.01 or more persons per room		
			Total	With all plumbing facilities	Lacking some or all facilities	Total	With all plumbing facilities	Lacking some or all facilities		Total	Average value (dollars)	Average number of rooms	Total	Average contract rent (dollars)	Average number of rooms		Occupied by non-white	
							With flush toilet	No flush toilet										
3...	28	6	6	5	1	...	...	...	...	...	6	6500	4.3	...	...	...	...	2
4...	38	12	10	10	...	2	2	...	...	...	9	7000	4.8	3	...	...	...	3
6...	30	12	11	11	...	1	...	1	...	...	8	8000	5.3	4	...	...	...	1
7...	22	8	8	8	...	...	...	...	...	...	7	11500	5.9	1	...	...	...	...
8...	68	20	19	19	...	1	1	...	...	...	20	9500	5.8	...	...	...	...	...
9...	39	11	10	10	...	1	1	...	...	...	8	11000	5.6	2	...	...	...	...
10...	41	19	19	19	...	...	...	...	...	...	14	10000	5.1	3	...	...	...	...
11...	106	23	18	17	1	5	5	...	...	...	13	13000	5.7	10	54	4.9	...	6
13...	14	3	...	...	...	...	...	...	...	...	...	...	...	...	...	...	...	...
15...	11	4	...	...	...	...	...	...	...	...	...	...	...	...	...	...	...	...
17...	30	8	5	5	...	3	2	...	1	...	7	10000	4.9	1	...	...	...	2
18...	22	6	6	5	1	...	...	...	...	...	3	...	...	3	...	...	...	...
19...	11	4	...	...	...	...	...	...	...	...	...	...	...	...	...	...	...	...
20...	12	4	...	...	...	...	...	...	...	...	...	...	...	...	...	...	...	...
21...	12	3	...	...	...	...	...	...	...	...	...	...	...	...	...	...	...	...
22...	91	29	13	12	1	14	9	...	5	2	22	7000	4.5	3	...	...	...	5
23...	45	11	6	6	...	5	5	...	...	...	9	7500	5.2	2	...	...	...	1
24...	19	4	...	...	...	...	...	...	...	...	...	...	...	...	...	...	...	...
25...	32	8	7	7	...	1	1	...	...	...	8	8500	5.4	...	...	...	...	1
26...	14	5	4	4	...	1	...	1	...	...	5	...	5.0	...	...	...	...	...
27...	38	10	6	6	...	4	4	...	...	...	7	9500	5.7	3	...	...	...	...
28...	10	4	...	...	...	...	...	...	...	...	...	...	...	...	...	...	...	...
29...	39	12	9	9	...	1	1	...	...	2	7	10000	5.6	5	50	3.8	...	...
30...	60	17	7	7	...	9	8	1	...	1	16	7000	4.9	1	...	...	...	1
31...	16	4	...	...	...	...	...	...	...	...	...	...	...	...	...	...	...	...
32...	153	55	43	43	...	7	7	...	...	5	43	20000	5.5	5	22	3.2	...	5
34...	16	4	...	...	...	...	...	...	...	...	...	...	...	...	...	...	...	...
35...	4	1	...	...	...	...	...	...	...	...	...	...	...	...	...	...	...	...
37...	69	19	19	19	...	...	...	...	...	...	19	35000	6.3	...	...	...	...	...
38...	114	32	32	32	...	...	...	...	...	...	30	23000	5.9	...	...	...	...	1
39...	32	11	11	11	...	...	...	...	...	...	11	18500	5.4	...	...	...	...	...
42...	43	15	4	4	...	11	11	...	...	...	11	9500	5.5	4	...	...	...	...
43...	52	15	11	10	1	4	4	...	...	...	10	12000	5.4	5	...	3.8	...	1
44...	27	10	9	9	...	1	1	...	...	...	9	11500	4.8	...	...	...	...	...
45...	49	15	10	10	...	5	5	...	...	...	11	13000	5.3	3	...	...	...	2
46...	45	12	9	7	2	2	1	1	...	1	9	17500	5.2	3	...	...	...	3
47...	5	2	...	...	...	...	...	...	...	...	...	...	...	...	...	...	...	...
48...	14	4	...	...	...	...	...	...	...	...	...	...	...	...	...	...	...	...
51...	11	4	...	...	...	...	...	...	...	...	...	...	...	...	...	...	...	...
52...	6	4	...	...	...	...	...	...	...	...	...	...	...	...	...	...	...	...
53...	56	20	18	18	...	2	...	2	...	...	17	12000	5.3	2	...	...	...	...

**Selected Places in Allegheny County, Pa.**

Table 1.—ASPINWALL: CHARACTERISTICS OF HOUSING UNITS: 1960

Subject	Number	Percent	Subject	Number	Percent
All housing units.....	1,254	100.0	Occupied housing units—Con.		
<b>CONDITION AND PLUMBING</b>			<b>COLOR</b>		
Sound.....	1,193	95.1	White.....	1,214	99.8
With all plumbing facilities.....	1,131	90.2	Nonwhite.....	3	0.2
Lacking some or all facilities.....	62	4.9	<b>PERSONS PER ROOM</b>		
Deteriorating.....	60	4.8	1.00 or less.....	1,164	95.6
With all plumbing facilities.....	55	4.4	1.01 or more.....	53	4.4
Lacking some or all facilities.....	5	0.4	<b>AVERAGE NUMBER OF ROOMS</b>		
With flush toilet.....	5	0.4	Owner occupied.....	6.7	...
No flush toilet.....	...	...	Renter occupied.....	4.4	...
Dilapidated.....	1	0.1	<b>VALUE AND RENT</b>		
Occupied housing units.....	1,217	100.0	Average value.....dollars.....	14,500	...
<b>TENURE</b>			Average contract rent.....dollars.....	74	...
Owner occupied.....	740	60.8			
Renter occupied.....	477	39.2			

NOTE.—On the map for Aspinwall approximately 50 blocks are identified.

Table 2.—ASPINWALL: CHARACTERISTICS OF HOUSING UNITS, BY BLOCKS: 1960

["Total population" contains no persons in group quarters unless preceded by asterisk (\*); one asterisk (\*) denotes less than 10 percent; two asterisks (\*\*), 10 percent or more]

Blocks within census tracts	Total population	All housing units by condition and plumbing								Occupied housing units								
		Total	Sound			Deteriorating			Dilapidated	Owner occupied			Renter occupied			Occupied by non-white	1.01 or more persons per room	
			Total	With all plumbing facilities	Lacking some or all facilities	Total	With all plumbing facilities	Lacking some or all facilities		Total	Average value (dollars)	Average number of rooms	Total	Average contract rent (dollars)	Average number of rooms			
ASB-32..	*3727	1254	1193	1131	62	60	55	5	...	1	740	14500	6.7	477	74	4.4	3	53
1... 30	6	6	6	6	...	...	...	...	...	...	6	18500	5.8	...	74	4.4	...	...
3... 7	3	3	...	...	...	...	...	...	...	...	...	...	...	...	...	...	...	...
4... 63	17	16	16	16	...	1	1	...	...	...	15	15000	6.5	1	...	...	...	1
5... 73	17	16	16	16	...	1	1	...	...	...	12	12500	7.1	5	75	4.6	...	1
6... 256	79	67	67	67	...	11	8	3	...	1	49	16000	6.8	25	67	5.0	...	4
7... 118	34	30	28	2	4	4	...	...	...	...	22	13500	6.6	10	67	4.6	...	2
8... 14	9	9	9	9	...	...	...	...	...	...	3	...	...	5	...	4.4	...	...
9... 61	19	19	19	19	...	...	...	...	...	...	13	16500	6.3	5	73	4.2	...	2
10... 60	21	21	19	2	...	...	...	...	...	...	17	17500	6.6	4	...	...	...	...
11... 55	24	24	21	3	...	...	...	...	...	...	15	14000	6.0	9	88	4.8	1	...
12... 46	16	16	16	...	...	...	...	...	...	...	10	10500	6.0	6	...	6.0	...	...
13... 26	10	10	9	1	...	...	...	...	...	...	6	12000	5.8	4	...	...	...	...
14... 74	29	27	19	8	2	2	...	...	...	...	13	10500	5.1	13	60	3.2	...	3
15... 339	104	92	86	6	12	10	2	...	...	...	76	12000	6.6	27	59	4.2	...	8
16... 190	58	58	46	12	...	...	...	...	...	...	32	10500	6.3	26	63	4.2	1	4
17... 100	38	36	34	2	2	2	...	...	...	...	22	13000	6.7	15	64	3.8	...	3
18... 87	42	42	42	...	...	...	...	...	...	...	20	20000	6.7	21	89	4.6	...	...
19... 55	20	20	20	...	...	...	...	...	...	...	17	18000	8.0	2	...	...	...	...
20... 107	31	31	31	...	...	...	...	...	...	...	21	16500	7.5	10	90	5.2	...	1
21... 77	28	28	28	...	...	...	...	...	...	...	20	18000	6.7	8	91	4.8	...	...
22... **13	1	...	...	...	...	...	...	...	...	...	...	...	...	...	...	...	...	...
23... 42	14	14	12	2	...	...	...	...	...	...	11	15500	6.7	3	...	...	...	...
24... 101	31	30	30	...	1	1	...	...	...	...	19	12000	7.5	10	78	5.7	...	2
25... 136	47	43	41	2	4	4	...	...	...	...	31	11500	6.6	15	65	4.5	...	1
26... 140	50	46	44	2	4	4	...	...	...	...	28	13000	5.9	22	61	3.5	...	3
27... 111	40	39	37	2	1	1	...	...	...	...	24	14000	7.1	16	74	4.4	1	1
28... 104	35	34	32	2	1	1	...	...	...	...	20	15000	6.8	15	87	4.4	...	...
29... 106	52	52	52	...	1	1	...	...	...	...	21	17000	6.1	30	130	4.2	...	...
30... 93	36	36	30	6	...	...	...	...	...	...	23	15500	6.9	13	69	4.8	...	...
31... 118	37	37	35	2	...	...	...	...	...	...	28	17000	6.6	9	68	3.6	...	1
32... 83	32	32	32	...	...	...	...	...	...	...	11	18500	7.2	19	89	4.8	...	...
33... 162	45	43	43	...	...	...	...	...	...	...	25	15000	6.8	20	80	4.6	...	1
34... 108	35	33	33	...	2	2	...	...	...	...	28	12000	7.3	7	57	3.4	...	1
35... 144	43	41	41	...	2	2	...	...	...	...	25	13500	7.0	17	63	3.6	...	4
36... 47	19	17	11	6	2	2	...	...	...	...	8	14000	6.4	11	52	2.7	...	1
37... 112	45	42	42	...	3	3	...	...	...	...	25	13500	5.7	19	55	3.4	...	2
38... 49	16	15	15	...	1	1	...	...	...	...	6	12000	6.7	9	62	5.0	...	1
40... 158	51	48	46	2	3	3	...	...	...	...	10	15500	6.9	37	61	4.5	...	6
42... 30	6	5	5	...	1	1	...	...	...	...	3	...	...	3	...	...	...	...
45... 32	14	14	14	...	...	...	...	...	...	...	5	18500	6.6	2	...	...	...	...

Table 1.—BRACKENRIDGE: CHARACTERISTICS OF HOUSING UNITS: 1960

Subject	Number	Percent	Subject	Number	Percent
All housing units	1,921	100.0	Occupied housing units—Con.		
<b>CONDITION AND PLUMBING</b>			<b>COLOR</b>		
Sound	1,693	88.1	White	1,773	96.5
With all plumbing facilities	1,518	79.0	Nonwhite	65	3.5
Lacking some or all facilities	175	9.1	<b>PERSONS PER ROOM</b>		
Deteriorating	206	10.7	1.00 or less	1,685	91.7
With all plumbing facilities	166	8.6	1.01 or more	153	8.3
Lacking some or all facilities	40	2.1	<b>AVERAGE NUMBER OF ROOMS</b>		
With flush toilet	35	1.8	Owner occupied	5.5	...
No flush toilet	5	0.3	Renter occupied	3.9	...
Dilapidated	22	1.1	<b>VALUE AND RENT</b>		
Occupied housing units	1,838	100.0	Average value	9,800	...
<b>TENURE</b>			Average contract rent	42	...
Owner occupied	1,145	62.3			
Renter occupied	693	37.7			

NOTE.—On the map for Brackenridge approximately 70 blocks are identified.

Table 2.—BRACKENRIDGE: CHARACTERISTICS OF HOUSING UNITS, BY BLOCKS: 1960

["Total population" contains no persons in group quarters unless preceded by asterisk; one asterisk (\*) denotes less than 10 percent; two asterisks (\*\*), 10 percent or more]

Blocks within census tracts	Total population	All housing units by condition and plumbing									Occupied housing units							
		Total	Sound			Deteriorating			Dilapidated	Owner occupied			Renter occupied			Occupied by non-white	1.01 or more persons per room	
			Total	With all plumbing facilities	Lacking some or all facilities	Total	With all plumbing facilities	Lacking some or all facilities		Total	Average value (dollars)	Average number of rooms	Total	Average contract rent (dollars)	Average number of rooms			
88-4...	3562	1161	1008	973	35	135	124	10	1	18	802	10500	5.5	332	48	4.4	11	71
1...	51	21	20	18	2	1	1	...	...	...	17	14000	5.4	4	...	...	...	1
2...	76	28	28	27	1	...	...	...	...	...	17	13000	5.9	8	73	4.3	...	2
3...	23	6	5	5	...	1	1	...	...	...	5	11000	6.6	1	...	...	...	...
4...	180	65	63	63	...	2	2	...	...	...	55	16000	5.5	9	61	4.3	...	3
5...	10	4	...	...	...	...	...	...	...	...	...	...	...	...	...	...	...	...
6...	26	8	8	8	...	...	...	...	...	...	8	20000	5.4	...	...	...	...	...
7...	67	26	25	23	2	...	...	...	...	...	16	11000	5.8	10	47	4.3	...	1
8...	96	30	25	25	...	5	5	...	...	...	20	8500	5.5	10	54	4.7	...	1
9...	108	36	21	21	...	15	15	...	...	...	22	7500	5.0	14	52	5.1	...	1
10...	106	35	34	34	...	1	1	...	...	...	31	14500	4.8	4	...	...	...	4
11...	75	24	24	23	1	...	...	...	...	...	23	12000	5.6	1	...	...	...	...
12...	77	24	24	23	1	...	...	...	...	...	24	14000	5.5	...	...	...	...	2
13...	91	29	29	29	...	...	...	...	...	...	23	16000	5.9	5	...	5.4	...	1
14...	96	26	26	26	...	...	...	...	...	...	24	14500	5.7	2	...	...	...	3
15...	47	10	10	10	...	...	...	...	...	...	8	14000	5.4	2	...	...	...	2
16...	65	16	16	16	...	...	...	...	...	...	15	8500	5.1	1	...	...	...	3
17...	40	11	10	10	...	...	...	...	...	1	10	7500	5.0	1	...	...	...	1
18...	60	16	16	16	...	...	...	...	...	...	14	10500	5.4	2	...	...	...	2
19...	37	10	10	10	...	...	...	...	...	...	10	7500	5.0	...	...	...	...	1
21...	93	27	27	27	...	...	...	...	...	...	20	12500	5.6	7	60	4.9	...	1
22...	69	21	18	17	1	3	3	...	...	...	17	11000	5.2	4	...	...	...	...
23...	74	22	22	22	...	...	...	...	...	...	16	12000	5.3	6	...	4.7	...	3
24...	148	46	41	41	...	5	4	1	...	...	36	10500	5.9	10	45	4.7	...	1
25...	62	22	15	13	2	7	7	...	...	...	14	10000	5.5	8	51	4.3	...	...
26...	66	25	17	17	...	8	8	...	...	...	13	7000	5.4	12	40	4.3	...	2
27...	131	39	15	14	1	23	23	...	...	1	6	7000	4.8	31	42	5.2	...	3
28...	153	43	36	33	3	7	7	...	...	...	29	8500	5.8	13	45	4.4	...	6
29...	78	25	23	23	...	2	2	...	...	...	18	9500	6.4	6	61	4.7	...	1
30...	98	32	32	31	1	...	...	...	...	...	23	7000	5.7	9	146	4.3	...	1
31...	81	28	28	28	...	...	...	...	...	...	14	8500	5.5	13	61	4.5	...	1
32...	48	15	15	15	...	...	...	...	...	...	9	9500	5.2	6	49	5.0	...	1
33...	47	13	10	10	...	3	3	...	...	...	9	6500	5.7	3	...	...	...	2
34...	55	16	16	16	...	...	...	...	...	...	11	8000	5.2	5	...	4.2	...	1
35...	123	43	42	42	...	1	1	...	...	...	34	8500	6.0	7	...	5.1	...	1
36...	91	35	31	31	...	4	3	1	...	...	24	10000	5.3	9	54	5.2	...	1
37...	79	28	16	16	...	10	6	4	...	2	22	8000	5.2	6	44	3.7	...	1
38...	59	22	21	21	...	1	1	...	...	...	19	6500	5.6	3	...	...	...	...
39...	53	16	16	16	...	...	...	...	...	...	15	8500	5.2	1	...	...	...	...
40...	37	17	16	15	1	1	1	...	...	...	11	5500	4.7	6	...	5.0	...	...
41...	91	22	21	21	...	...	...	...	1	15	9000	6.0	6	49	4.5	...	2	
42...	54	15	14	13	1	...	...	...	...	12	9500	4.8	3	...	...	...	3	
43...	150	47	33	33	...	12	12	...	2	21	6500	5.9	25	31	4.1	...	6	
44...	21	8	7	5	2	1	1	...	...	6	7000	5.5	2	...	...	...	1	
45...	93	35	25	21	4	4	2	2	...	6	17	6000	5.8	15	39	3.2	...	1
46...	25	7	6	6	...	1	1	...	...	...	6	...	4.7	1	...	...	...	1
49...	38	16	14	11	3	2	2	...	...	5	...	5.2	11	36	3.2	...	...	
50...	114	51	33	24	9	14	11	2	1	4	15	8000	5.9	29	33	3.7	5	2
88-5...	2135	760	685	545	140	71	42	25	4	4	343	7000	5.6	361	37	3.5	54	82
1...	63	26	21	14	7	4	1	3	...	1	10	6000	5.4	14	35	2.9	2	3
2...	60	19	18	15	3	1	1	...	...	...	8	5000	6.1	10	42	4.6	...	2

## City Block Characteristics

Table 2.—BRACKENRIDGE: CHARACTERISTICS OF HOUSING UNITS, BY BLOCKS: 1960—Con.

["Total population" contains no persons in group quarters unless preceded by asterisk; one asterisk (\*) denotes less than 10 percent; two asterisks (\*\*), 10 percent or more]

Blocks within census tracts	Total population	All housing units by condition and plumbing								Occupied housing units									
		Sound				Deteriorating				Dilapidated	Owner occupied			Renter occupied			Occupied by non-white	1.01 or more persons per room	
		Total	Total	With all plumbing facilities	Lacking some or all facilities	Total	With all plumbing facilities	Lacking some or all facilities			Total	Average value (dollars)	Average number of rooms	Total	Average contract rent (dollars)	Average number of rooms			
								With flush toilet	No flush toilet										
3...	274	75	52	31	21	23	6	16	1	...	39	4500	4.3	32	29	3.9	50	24	
4...	20	4	...	...	...	...	...	...	...	...	...	...	...	...	...	...	...	...	...
5...	100	37	21	21	...	16	7	6	3	...	16	8000	6.7	21	38	2.4	...	4	
6...	28	8	8	8	...	...	...	...	...	...	6	9000	7.0	2	...	...	...	1	
7...	43	16	15	14	1	1	1	...	...	...	6	6500	4.5	10	45	4.7	...	2	
8...	345	123	114	90	24	9	9	...	...	...	56	8000	5.8	55	38	3.5	2	12	
9...	257	106	93	68	25	13	13	...	...	...	36	7500	6.0	62	34	3.0	...	8	
10...	63	58	58	21	37	...	...	...	...	...	1	...	...	40	37	2.2	...	2	
12...	109	42	42	30	12	...	...	...	...	...	18	9000	5.4	20	33	3.4	...	1	
13...	107	36	35	33	2	...	...	...	...	...	20	7000	5.5	16	38	3.8	...	3	
14...	252	87	87	85	2	...	...	...	...	...	44	8000	5.6	38	52	4.7	...	6	
15...	219	64	60	56	4	3	3	...	...	...	43	6500	5.1	21	32	3.8	...	9	
16...	195	59	57	55	2	1	1	...	...	...	40	7000	6.0	16	40	5.1	...	5	

Table 1.—BRADDOCK: CHARACTERISTICS OF HOUSING UNITS: 1960

Subject	Number	Percent	Subject	Number	Percent
All housing units.....	3,791	100.0	Occupied housing units—Con.		
<b>CONDITION AND PLUMBING</b>			<b>COLOR</b>		
Sound.....	2,302	60.7	White.....	2,877	78.8
With all plumbing facilities.....	2,035	53.7	Nonwhite.....	773	21.2
Lacking some or all facilities.....	267	7.0	<b>PERSONS PER ROOM</b>		
Deteriorating.....	1,168	30.8	1.00 or less.....	3,099	84.9
With all plumbing facilities.....	843	22.2	1.01 or more.....	551	15.1
Lacking some or all facilities.....	325	8.6	<b>AVERAGE NUMBER OF ROOMS</b>		
With flush toilet.....	319	8.4	Owner occupied.....	5.6	...
No flush toilet.....	6	0.2	Renter occupied.....	4.0	...
Dilapidated.....	321	8.5	<b>VALUE AND RENT</b>		
Occupied housing units.....	3,650	100.0	Average value.....dollars..	8,400	...
<b>TENURE</b>			Average contract rent.....dollars..	45	...
Owner occupied.....	1,237	33.9			
Renter occupied.....	2,413	66.1			

NOTE.—On the map for Braddock approximately 100 blocks are identified.

Table 2.—BRADDOCK: CHARACTERISTICS OF HOUSING UNITS, BY BLOCKS: 1960

["Total population" contains no persons in group quarters unless preceded by asterisk; one asterisk (\*) denotes less than 10 percent; two asterisks (\*\*), 10 percent or more]

Blocks within census tracts	Total population	All housing units by condition and plumbing								Occupied housing units								
		Total	Sound			Deteriorating			Dilapidated	Owner occupied			Renter occupied			Occupied by non-white	1.01 or more persons per room	
			Total	With all plumbing facilities	Lacking some or all facilities	Total	With all plumbing facilities	Lacking some or all facilities		Total	Average value (dollars)	Average number of rooms	Total	Average contract rent (dollars)	Average number of rooms			
BK-252	3078	950	591	579	12	250	222	28	...	109	464	8000	5.6	464	50	4.2	92	104
1...	289	86	14	14	...	41	35	6	...	31	32	6500	5.0	53	46	4.1	31	16
2...	19	8	8	8	...	...	...	...	...	...	...	...	...	6	45	4.2	...	...
3...	197	52	17	17	...	4	4	...	...	31	12	8500	6.1	31	38	4.6	9	11
4...	109	33	13	13	...	12	9	3	...	8	17	7500	5.5	15	80	3.7	13	6
5...	114	30	10	10	...	7	7	...	...	13	16	7500	5.8	14	74	4.5	14	4
6...	141	44	30	30	...	14	12	2	...	4	24	10000	6.2	19	48	4.4	...	4
7...	214	80	66	64	2	10	7	3	...	4	46	7000	5.0	34	45	3.8	2	6
8...	199	62	43	41	2	16	15	1	...	3	33	7500	5.6	28	47	4.2	2	5
9...	80	25	18	17	1	6	6	...	...	1	13	7500	5.7	11	47	4.3	1	2
10...	32	12	10	10	...	2	2	...	...	...	12	7000	4.8	...	...	...	...	...
11...	143	42	5	5	...	27	25	2	...	10	23	5500	4.5	18	44	4.7	8	8
12...	172	55	1	1	...	49	42	7	...	5	11	7500	5.6	42	48	4.4	10	5
13...	19	6	3	3	...	3	3	...	...	...	3	...	...	3	...	...	...	...
14...	38	12	8	8	...	4	4	...	...	...	9	8500	5.8	3	...	...	...	1
15...	219	67	54	54	...	13	13	...	...	...	31	8000	5.6	33	47	3.8	...	7
16...	287	84	74	74	...	7	6	1	...	3	39	7500	5.4	44	66	4.6	...	9
17...	264	88	87	86	1	1	1	...	...	...	42	8000	5.7	46	50	4.3	...	7
18...	293	90	65	60	5	25	22	3	...	...	51	8500	5.8	38	46	4.1	...	6
19...	249	74	65	64	1	9	9	...	...	...	48	10000	6.4	26	50	3.9	2	7
BK-253	*1603	479	275	263	12	160	148	12	...	44	177	9500	6.1	283	49	4.3	43	53
1...	197	65	21	21	...	32	30	2	...	12	10	7500	6.0	51	50	4.3	14	9
2...	203	68	30	30	...	32	29	3	...	6	34	8000	5.4	33	48	4.7	...	3
3...	129	44	24	22	2	16	14	2	...	4	23	9000	6.3	20	45	4.4	...	3
4...	234	71	70	68	2	1	1	...	...	...	37	11500	6.5	31	53	4.4	...	7
5...	266	75	49	45	4	26	25	1	...	...	37	8500	5.9	36	48	4.6	5	10
6...	**69	15	3	3	...	12	12	...	...	...	1	...	...	14	45	5.0	...	3
7...	154	57	49	49	...	7	7	...	...	...	1	22	10500	6.3	33	50	4.2	9
8...	**157	16	8	6	2	8	6	2	...	...	7	11000	7.9	9	54	4.4	3	2
10...	56	25	5	5	...	12	11	1	...	8	2	...	...	21	46	3.2	7	3
11...	38	13	5	5	...	...	...	...	...	8	...	...	...	13	47	4.2	...	2
12...	21	5	2	1	...	...	...	...	...	3	2	...	...	3	...	...	2	2
13...	**43	14	4	3	1	...	...	...	...	2	1	...	...	12	43	4.3	3	3
14...	23	6	1	1	...	5	5	...	...	...	1	...	...	5	...	4.4	...	1
15...	**13	5	4	4	...	1	1	...	...	...	...	...	...	2	...	...	...	1
BK-254	*1140	392	173	152	21	186	167	18	...	33	76	8500	5.7	291	57	4.1	77	46
1...	*617	181	84	76	8	86	71	14	...	11	41	8000	5.9	131	44	4.2	37	27
2...	121	47	10	10	...	25	25	...	...	...	19	10000	5.2	27	111	4.5	14	3
3...	*275	108	61	53	8	41	39	2	...	6	13	9000	6.2	85	69	4.0	24	12
4...	*29	9	5	5	...	4	3	1	...	...	1	...	...	8	43	4.6	...	2
5...	46	26	8	5	3	18	18	...	...	...	2	...	...	22	42	3.5	...	...
6...	*52	21	5	3	2	12	11	1	...	4	...	...	...	18	49	4.1	2	2
BK-255	*1070	421	356	270	86	59	25	34	...	6	97	8000	5.4	281	38	3.2	30	42
1...	*231	75	75	72	3	...	...	...	...	...	8	...	5.0	66	46	3.8	8	9
2...	3	1	...	...	...	...	...	...	...	...	...	...	...	...	...	...	...	...
3...	64	22	22	21	1	...	...	...	...	...	2	...	...	19	46	3.9	2	3
4...	58	20	15	12	3	4	3	1	...	1	3	...	...	17	47	4.1	5	1
5...	188	66	30	22	8	36	7	29	...	...	5	...	4.2	56	32	2.4	3	5
6...	185	89	86	47	39	...	...	...	...	3	34	7000	5.5	43	34	2.3	...	5

Table 2.—BRADDOCK: CHARACTERISTICS OF HOUSING UNITS, BY BLOCKS; 1960—Con.

["Total population" contains no persons in group quarters unless preceded by asterisk: one asterisk (\*) denotes less than 10 percent; two asterisks (\*\*), 10 percent or more]

Blocks within census tracts	Total population	All housing units by condition and plumbing									Occupied housing units							
		Total	Sound			Deteriorating			Dilapidated	Owner occupied			Renter occupied			1.01 or more persons per room		
			Total	With all plumbing facilities	Lacking some or all facilities	Total	With all plumbing facilities	Lacking some or all facilities		Total	Average value (dollars)	Average number of rooms	Total	Average contract rent (dollars)	Average number of rooms		Occupied by non-white	
								With flush toilet										No flush toilet
7...	78	20	19	19	...	1	1	...	...	...	16	8500	5.5	4	...	...	...	2
8...	117	33	32	32	...	1	1	...	...	...	19	7500	5.6	14	41	4.1	1	6
9...	*121	60	60	33	27	...	...	...	...	...	3	...	...	35	33	3.1	2	9
10...	85	35	16	11	5	17	13	4	...	2	7	...	5.0	26	35	3.1	9	2
BKB-256.	*2143	584	348	300	48	199	56	138	5	37	66	10500	5.2	506	41	3.9	315	145
1...	32	12	3	1	2	4	...	4	...	5	...	...	...	12	27	3.3	5	1
2...	86	24	6	1	5	18	1	15	2	...	...	...	...	22	31	3.5	10	8
3...	53	19	7	5	2	10	3	6	1	2	2	...	...	17	28	3.4	6	4
4...	24	3	...	...	...	...	...	...	...	...	...	...	...	...	...	...	...	...
5...	19	3	...	...	...	...	...	...	...	...	...	...	...	...	...	...	...	...
6...	**158	37	22	15	7	13	9	4	...	2	7	6500	4.9	30	42	4.1	19	9
8...	*166	48	16	11	5	31	13	18	...	1	7	...	4.7	41	38	3.2	43	10
9...	*548	159	73	50	23	74	24	49	1	12	36	10500	5.8	116	36	3.8	85	36
10...	217	61	7	3	4	48	5	42	1	6	...	...	...	60	40	4.1	35	16
11...	10	4	...	...	...	...	...	...	...	...	...	...	...	...	...	...	...	...
12...	15	4	...	...	...	...	...	...	...	...	...	...	...	...	...	...	...	...
13...	815	210	210	210	...	...	...	...	...	...	12	11000	4.2	196	49	4.1	104	55
BKB-257.	1727	531	334	279	55	162	98	64	...	35	172	7500	5.2	347	39	3.8	81	87
1...	16	4	...	...	...	...	...	...	...	...	...	...	...	...	...	...	...	...
2...	40	19	16	15	1	3	3	...	...	...	3	...	...	16	35	3.5	...	...
3...	101	28	20	18	2	5	5	...	...	3	6	15500	5.7	21	45	4.3	...	6
4...	187	53	31	29	2	17	12	5	...	5	18	7000	5.3	34	38	4.3	11	7
5...	143	44	25	22	3	14	9	5	...	5	14	7000	4.9	30	36	4.0	12	6
6...	115	33	20	19	1	8	5	3	...	5	13	6000	4.3	18	45	4.5	3	8
7...	174	51	40	31	9	9	9	...	...	2	21	9000	6.3	26	38	3.7	3	4
8...	185	72	65	47	18	7	6	1	...	...	27	8000	5.9	44	34	2.7	...	5
9...	262	72	62	49	13	5	2	3	...	5	24	7000	4.7	48	36	3.7	9	17
10...	278	82	4	4	...	71	31	40	...	7	9	7500	5.1	70	43	3.9	30	21
11...	61	21	16	16	...	5	4	1	...	...	12	7500	4.9	9	43	3.8	...	2
12...	119	36	24	19	5	12	6	6	...	...	17	6500	4.7	19	32	3.7	6	6
13...	46	16	10	9	1	3	3	...	...	3	8	6500	5.3	8	36	3.8	3	4
BKB-258.	*1576	434	225	192	33	152	127	25	...	57	185	7500	5.6	241	44	4.2	135	74
1...	*172	50	11	9	2	36	34	2	...	3	15	9000	6.1	35	44	4.4	2	2
2...	88	24	5	4	1	14	13	1	...	5	9	8000	6.8	14	62	4.5	6	3
3...	194	63	59	46	13	4	4	...	...	...	29	7500	4.9	31	38	3.4	19	10
4...	209	55	45	40	5	7	3	4	...	3	25	8500	5.4	30	42	3.9	19	12
5...	81	19	11	11	...	5	5	...	...	3	9	...	5.0	9	51	4.9	8	6
6...	56	15	13	9	4	2	1	1	...	...	9	8000	5.7	6	37	3.5	4	4
7...	76	21	10	10	...	9	3	6	...	2	4	...	...	17	37	4.2	15	3
8...	90	21	14	10	4	3	2	1	...	4	6	...	6.7	14	43	4.3	9	7
9...	82	28	25	23	2	1	1	...	...	2	15	8000	5.7	12	39	4.2	7	3
10...	90	25	2	2	...	17	15	2	...	6	6	...	5.2	19	51	4.9	13	2
11...	*359	90	11	11	...	50	42	8	...	29	47	7000	6.0	42	46	4.4	24	17
12...	79	23	19	17	2	4	4	...	...	...	11	6000	5.2	12	41	3.6	9	5

Table 1.—BRADDOCK HILLS: CHARACTERISTICS OF HOUSING UNITS: 1960

Subject	Number	Percent	Subject	Number	Percent
All housing units.....	656	100.0	Occupied housing units—Con.		
<b>CONDITION AND PLUMBING</b>			<b>COLOR</b>		
Sound.....	554	84.4	White.....	566	89.6
With all plumbing facilities.....	547	83.4	Nonwhite.....	66	10.4
Lacking some or all facilities.....	7	1.1	<b>PERSONS PER ROOM</b>		
Deteriorating.....	78	11.9	1.00 or less.....	570	90.2
With all plumbing facilities.....	65	9.9	1.01 or more.....	62	9.8
Lacking some or all facilities.....	13	2.0	<b>AVERAGE NUMBER OF ROOMS</b>		
With flush toilet.....	1	0.2	Owner occupied.....	5.4	...
No flush toilet.....	12	1.8	Renter occupied.....	4.4	...
Dilapidated.....	24	3.8	<b>VALUE AND RENT</b>		
Occupied housing units.....	632	100.0	Average value.....dollars..	11,400	...
<b>TENURE</b>			Average contract rent.....dollars..	46	...
Owner occupied.....	574	90.8			
Renter occupied.....	58	9.2			

NOTE.—On the map for Braddock Hills approximately 40 blocks are identified.

Table 2.—BRADDOCK HILLS CHARACTERISTICS OF HOUSING UNITS, BY BLOCKS: 1960

["Total population" contains no persons in group quarters unless preceded by asterisk; one asterisk (\*) denotes less than 10 percent; two asterisks (\*\*). 10 percent or more]

Blocks within census tracts	Total population	All housing units by condition and plumbing								Occupied housing units									
		Sound				Deteriorating				Owner occupied				Renter occupied				Occupied by non-white	1.01 or more persons per room
		Total	With all plumbing facilities	Lacking some or all facilities	Dilapidated	Total	With all plumbing facilities	Lacking some or all facilities	Dilapidated	Total	Average value (dollars)	Average number of rooms	Total	Average contract rent (dollars)	Average number of rooms				
BHB-279.	2414	656	554	547	7	78	65	1	12	24	574	11000	5.4	58	46	4.4	66	62	
4...	286	78	77	77	...	1	1	...	...	...	76	14000	5.3	...	...	...	...	3	
5...	286	63	63	63	...	...	...	...	...	...	61	13500	5.8	1	...	...	...	1	
6...	240	63	60	60	...	3	3	...	...	...	63	14000	5.6	...	...	...	1		
7...	87	23	23	23	...	...	...	...	...	...	23	15500	5.7	...	...	...	1		
8...	115	26	26	25	1	...	...	...	...	...	25	14500	6.0	...	...	...	1		
9...	10	4	...	...	...	...	...	...	...	...	...	...	...	...	...	...	...	...	
13...	48	11	11	11	...	...	...	...	...	...	10	6000	4.8	1	...	...	2		
14...	37	10	10	10	...	...	...	...	...	...	9	7500	4.7	1	...	...	6		
15...	79	20	20	20	...	...	...	...	...	...	17	7000	4.5	3	...	...	...		
16...	59	15	9	9	...	6	6	...	...	...	11	13000	5.5	3	...	...	...		
17...	88	24	17	17	...	3	3	...	1	...	23	10000	5.7	1	...	...	1		
18...	70	19	15	15	...	3	3	...	...	...	16	13000	5.3	2	...	...	2		
19...	247	79	72	71	1	6	6	...	...	...	58	12500	5.2	8	68	5.0	6		
20...	119	36	28	28	...	4	4	...	...	...	27	12500	5.3	8	37	4.5	5		
21...	58	14	12	12	...	2	2	...	...	...	14	10000	5.7	...	...	...	2		
22...	62	16	11	11	...	5	4	...	1	...	13	8500	5.5	3	...	...	2		
23...	105	30	16	16	...	7	7	...	...	...	23	6500	4.9	7	38	3.7	16		
24...	4	2	...	...	...	...	...	...	...	...	...	...	...	...	...	...	...		
25...	42	11	11	11	...	...	...	...	...	...	9	6500	4.8	2	...	...	5		
26...	62	16	13	12	1	3	1	...	2	...	16	6500	5.1	...	...	...	4		
27...	36	11	8	8	...	3	2	1	...	...	11	7000	5.0	...	...	...	5		
28...	32	9	5	4	1	4	4	...	...	...	7	6500	5.3	2	...	...	3		
29...	48	14	7	7	...	6	6	...	...	...	7	5000	5.7	6	41	4.0	5		
30...	56	15	9	9	...	4	4	...	...	...	11	10000	5.7	3	...	...	1		
31...	15	6	5	5	...	...	...	...	...	...	1	9000	5.2	...	...	...	2		
32...	64	15	6	6	...	6	4	...	2	3	12	7000	5.2	2	...	...	4		
34...	24	7	5	5	...	1	...	...	1	1	5	8500	5.0	1	...	...	1		
35...	65	19	9	8	1	8	3	...	5	2	15	5000	4.9	4	...	...	1		



Table 1.—BRIDGEVILLE: CHARACTERISTICS OF HOUSING UNITS: 1960

Subject	Number	Percent	Subject	Number	Percent
All housing units.....	2,187	100.0	Occupied housing units—Con.		
<b>CONDITION AND PLUMBING</b>			<b>COLOR</b>		
Sound.....	1,865	85.3	White.....	2,077	97.3
With all plumbing facilities.....	1,771	81.0	Nonwhite.....	58	2.7
Lacking some or all facilities.....	94	4.3	<b>PERSONS PER ROOM</b>		
Deteriorating.....	270	12.3	1.00 or less.....	1,957	91.7
With all plumbing facilities.....	243	11.1	1.01 or more.....	178	8.3
Lacking some or all facilities.....	27	1.2	<b>AVERAGE NUMBER OF ROOMS</b>		
With flush toilet.....	27	1.2	Owner occupied.....	5.5	...
No flush toilet.....	...	...	Renter occupied.....	3.8	...
Dilapidated.....	52	2.4	<b>VALUE AND RENT</b>		
Occupied housing units.....	2,135	100.0	Average value.....dollars.....	13,500	...
<b>TENURE</b>			Average contract rent.....dollars.....	60	...
Owner occupied.....	1,533	71.8			
Renter occupied.....	602	28.2			

NOTE.—On the map for Bridgeville approximately 70 blocks are identified.

Table 2.—BRIDGEVILLE: CHARACTERISTICS OF HOUSING UNITS, BY BLOCKS: 1960

["Total population" contains no persons in group quarters unless preceded by asterisk: one asterisk (\*) denotes less than 10 percent; two asterisks (\*\*), 10 percent or more]

Blocks within census tracts	Total population	All housing units by condition and plumbing								Occupied housing units								
		Total	Sound			Deteriorating			Dilapidated	Owner occupied			Renter occupied			Occupied by non-white	1.01 or more persons per room	
			Total	With all plumbing facilities	Lacking some or all facilities	Total	With all plumbing facilities	Lacking some or all facilities		Total	Average value (dollars)	Average number of rooms	Total	Average contract rent (dollars)	Average number of rooms			
BGB-96..	*2045	659	516	502	14	141	129	12	...	2	398	12000	5.5	242	63	3.8	1	42
1...	242	75	74	72	2	...	...	...	...	1	55	8500	5.1	19	59	4.1	1	5
2...	74	20	20	20	...	...	...	...	...	...	16	12500	5.5	4	...	...	...	1
3...	20	20	20	20	...	...	...	...	...	...	20	13500	5.1	...	...	...	...	1
4...	479	135	92	90	2	42	36	6	...	1	98	12000	5.2	33	50	4.1	...	16
5...	56	15	15	15	...	...	...	...	...	...	15	15500	5.5	...	...	...	...	1
6...	136	42	36	35	1	6	6	...	...	...	35	12000	5.7	7	85	3.9	...	1
7...	222	63	62	62	...	1	1	...	...	...	45	12500	5.5	18	55	4.3	...	4
8...	77	28	25	20	5	3	...	3	...	...	9	11000	5.2	17	53	2.5	...	3
9...	19	6	6	6	...	...	...	...	...	...	6	13000	5.5	...	...	...	...	...
10...	26	9	9	9	...	...	...	...	...	...	4	...	...	5	68	3.6	...	...
11...	6	...	...	...	...	...	...	...	...	...	...	...	...	...	...	...	...	...
12...	77	33	31	31	...	2	2	...	...	...	7	...	7.3	26	97	3.8	...	...
13...	68	25	25	25	...	...	...	...	...	...	18	16500	5.4	7	57	4.7	...	1
14...	**52	14	9	9	...	5	5	...	...	...	10	9500	6.0	4	...	...	...	...
15...	135	44	18	18	...	26	26	...	...	...	19	10000	6.1	24	60	3.8	...	1
16...	58	23	13	11	2	10	10	...	...	...	2	...	...	20	60	3.8	...	1
17...	25	16	5	5	...	11	11	...	...	...	1	...	...	11	65	3.3	...	1
18...	59	24	16	16	...	8	6	2	...	...	6	...	5.5	18	68	3.4	...	3
19...	103	43	26	24	2	17	16	1	...	...	20	9500	5.6	19	53	3.6	...	2
20...	61	23	13	13	...	10	10	...	...	...	11	12500	5.9	10	61	3.9	...	1
BGB-97..	5067	1528	1349	1269	80	129	114	15	...	50	1135	13500	5.4	360	58	3.9	97	136
1...	69	22	15	15	...	2	2	...	...	5	14	10000	5.3	7	63	4.7	4	...
2...	200	45	25	23	2	8	7	1	...	12	28	8500	4.9	16	48	4.2	21	18
3...	137	41	32	29	3	5	4	1	...	4	29	10500	5.1	11	47	4.5	4	5
4...	37	11	11	11	...	...	...	...	...	...	10	11500	4.2	1	...	...	...	2
5...	342	112	84	82	2	20	17	3	...	8	77	10000	4.9	32	45	3.8	11	11
6...	60	17	15	15	...	2	2	...	...	...	16	11500	4.4	...	...	...	...	4
7...	50	14	13	13	...	1	1	...	...	...	14	11500	4.1	...	...	...	...	4
8...	196	64	49	42	7	13	13	...	...	2	22	7000	4.7	39	51	4.1	2	9
9...	127	38	24	24	...	9	8	1	...	5	27	10000	5.4	8	44	3.6	...	4
10...	177	52	42	40	2	9	8	1	...	1	46	11500	5.2	6	...	3.8	...	6
11...	181	55	43	43	...	9	9	...	...	3	41	10000	5.0	13	62	4.3	...	7
12...	89	22	22	22	...	...	...	...	...	...	21	14000	5.9	1	90	4.5	...	2
13...	223	58	57	57	...	1	1	...	...	...	51	15500	5.2	6	...	...	...	7
14...	31	8	8	8	...	...	...	...	...	...	7	12000	6.0	1	...	...	...	...
15...	20	6	6	6	...	...	...	...	...	...	5	11500	5.4	...	...	...	...	...
16...	126	31	31	31	...	...	...	...	...	...	23	12500	5.2	8	173	4.4	...	4
17...	219	64	47	43	4	10	10	...	...	7	49	10500	4.6	15	53	3.6	2	12
18...	20	6	5	5	...	1	1	...	...	...	5	13500	4.8	1	...	...	...	1
19...	37	12	10	10	...	2	2	...	...	...	9	12500	6.7	3	...	...	...	3
20...	112	27	26	26	...	1	1	...	...	...	25	18000	5.8	2	...	...	...	...
21...	454	158	138	118	20	19	14	5	...	1	78	10000	5.6	74	53	3.6	9	12
22...	64	40	37	16	21	3	3	...	...	...	3	...	...	34	43	2.3	...	...
23...	35	15	15	11	4	...	...	...	...	...	3	...	...	12	102	2.9	1	...
24...	53	17	16	16	...	1	1	...	...	...	16	20000	7.1	1	...	...	...	1
25...	71	23	23	19	4	...	...	...	...	...	13	13500	6.4	10	60	4.2	...	...
26...	8	4	...	...	...	...	...	...	...	...	...	...	...	...	...	...	...	...
27...	43	15	15	14	1	...	...	...	...	...	9	6500	4.7	6	62	3.8	...	2
28...	63	20	20	18	2	...	...	...	...	...	17	12500	6.1	3	...	...	...	...
29...	37	12	10	10	...	2	2	...	...	...	9	12500	6.7	3	...	...	...	...
30...	109	40	36	30	6	4	2	2	...	...	26	15500	6.7	14	62	4.1	...	1

Table 2.—BRIDGEVILLE: CHARACTERISTICS OF HOUSING UNITS, BY BLOCKS; 1960—Con.

["Total population" contains no persons in group quarters unless preceded by asterisk; one asterisk (\*) denotes less than 10 percent; two asterisks (\*\*), 10 percent or more]

Blocks within census tracts	Total population	All housing units by condition and plumbing									Occupied housing units							
		Total	Sound			Deteriorating			Dilapidated	Owner occupied			Renter occupied			Occupied by non-white	1.01 or more persons per room	
			Total	With all plumbing facilities	Lacking some or all facilities	Total	With all plumbing facilities	Lacking some or all facilities		Total	Average value (dollars)	Average number of rooms	Total	Average contract rent (dollars)	Average number of rooms			
								With flush toilet										No flush toilet
31...	123	35	35	35	...	...	...	...	...	...	28	15000	6.5	6	73	5.2	...	1
32...	105	32	32	32	...	...	...	...	...	...	25	16000	6.3	7	76	4.4	...	3
33...	111	35	25	24	1	9	8	1	...	...	31	9500	4.8	4	...	...	...	4
34...	92	25	25	25	...	...	...	...	...	...	24	13000	5.1	1	...	...	...	1
35...	24	6	6	6	...	...	...	...	...	...	6	15000	6.0	...	...	...	...	...
36...	40	12	12	12	...	...	...	...	...	...	12	14500	5.6	...	...	...	...	1
37...	29	10	10	10	...	...	...	...	...	...	9	15000	5.7	...	...	...	...	...
38...	127	35	35	35	...	...	...	...	...	...	35	16500	5.9	...	...	...	...	...
39...	87	27	27	27	...	...	...	...	...	...	25	19500	6.2	1	...	...	...	...
40...	61	20	20	20	...	...	...	...	...	...	19	16000	5.8	1	...	...	...	...
41...	38	14	14	14	...	...	...	...	...	...	10	24000	6.6	3	...	...	...	...
42...	28	8	8	8	...	...	...	...	...	...	7	24000	5.9	1	...	...	...	...
43...	61	16	16	16	...	...	...	...	...	...	16	17000	5.7	...	...	...	...	1
44...	164	44	44	44	...	...	...	...	...	...	41	17000	5.8	3	...	...	...	3
45...	56	16	16	16	...	...	...	...	...	...	14	19000	5.6	2	...	...	...	1
46...	99	30	30	30	...	...	...	...	...	...	28	16500	5.7	1	...	...	...	1
47...	10	3	...	...	...	...	...	...	...	...	...	...	...	...	...	...	...	...
48...	70	21	21	21	...	...	...	...	...	...	19	11500	4.3	1	...	...	...	3
52...	389	102	102	102	...	...	...	...	...	...	98	17500	5.7	2	...	...	...	2

Table 1.—CARNEGIE: CHARACTERISTICS OF HOUSING UNITS: 1960

Subject	Number	Percent	Subject	Number	Percent
All housing units	3,895	100.0	Occupied housing units—Con.		
<b>CONDITION AND PLUMBING</b>			<b>COLOR</b>		
Sound	3,096	79.5	White	3,688	97.5
With all plumbing facilities	2,912	74.8	Nonwhite	95	2.5
Lacking some or all facilities	184	4.7	<b>PERSONS PER ROOM</b>		
Deteriorating	557	14.3	1.00 or less	3,470	91.7
With all plumbing facilities	416	10.7	1.01 or more	313	8.3
Lacking some or all facilities	141	3.6	<b>AVERAGE NUMBER OF ROOMS</b>		
With flush toilet	138	3.5	Owner occupied	5.7	...
No flush toilet	3	0.1	Renter occupied	3.8	...
Dilapidated	242	6.2	<b>VALUE AND RENT</b>		
Occupied housing units	3,783	100.0	Average value	12,500	...
<b>TENURE</b>			Average contract rent	54	...
Owner occupied	2,204	58.3			
Renter occupied	1,579	41.7			

NOTE.—On the map for Carnegie approximately 220 blocks are identified.

Table 2.—CARNEGIE: CHARACTERISTICS OF HOUSING UNITS, BY BLOCKS: 1960

["Total population" contains no persons in group quarters unless preceded by asterisk: one asterisk (\*) denotes less than 10 percent; two asterisks (\*\*), 10 percent or more]

Blocks within census tracts	Total population	All housing units by condition and plumbing								Occupied housing units								
		Total	Sound			Deteriorating			Dilapidated	Owner occupied			Renter occupied			Occupied by non-white	1.01 or more persons per room	
			Total	With all plumbing facilities	Lacking some or all facilities	Total	With all plumbing facilities	Lacking some or all facilities		Total	Average value (dollars)	Average number of rooms	Total	Average contract rent (dollars)	Average number of rooms			
CAB-122.	2361	692	563	530	33	103	82	19	2	26	466	10500	5.6	208	52	4.2	37	76
1...	25	7	1	1	...	5	2	...	...	1	2	...	...	5	37	3.2	1	3
2...	35	11	6	4	...	4	2	...	...	6	...	6.0	5	26	4.0	2	1	1
3...	28	7	6	6	...	1	1	...	...	7	13500	5.9	...	...	...	...	...	...
4...	247	67	65	60	5	1	1	...	...	1	55	12500	5.4	10	73	4.7	1	4
5...	141	38	35	35	...	3	3	...	...	31	13000	5.7	7	67	4.7	...	3	5
6...	17	4	...	...	...	...	...	...	...	...	...	...	...	...	...	...	...	...
7...	26	8	...	...	...	...	...	...	...	2	...	...	...	6	76	3.8	...	...
8...	327	97	53	50	3	35	24	9	2	9	60	7500	5.1	36	40	4.1	24	15
9...	317	92	71	63	8	17	17	...	...	4	43	9000	5.8	45	51	4.3	3	10
10...	62	19	18	18	...	1	1	...	...	...	15	10500	5.3	4	...	...	...	1
11...	112	33	28	26	2	1	1	...	...	4	22	11000	5.4	10	47	3.9	...	2
12...	101	27	27	27	...	...	...	...	...	...	21	11000	6.0	6	66	5.5	...	1
13...	44	10	10	10	...	...	...	...	...	...	10	11500	6.9	...	...	...	...	2
14...	46	15	14	14	...	1	1	...	...	...	12	13500	6.1	2	...	...	...	...
15...	82	24	21	19	2	...	...	...	...	3	19	11000	5.6	4	...	...	3	2
16...	139	43	41	39	2	2	1	1	...	...	34	8500	5.3	9	47	4.4	...	6
17...	23	6	4	4	...	2	2	...	...	3	...	...	3	...	...	...	...	2
18...	246	70	56	49	7	14	11	3	...	...	51	8500	5.6	16	47	4.1	3	12
19...	131	44	36	36	...	8	6	2	...	...	25	13500	5.9	16	61	3.9	...	1
20...	13	4	...	...	...	...	...	...	...	...	...	...	...	...	...	...	...	...
21...	49	17	13	13	...	4	4	...	...	...	13	13000	5.8	3	...	...	...	1
22...	40	16	13	13	...	3	1	2	...	...	9	10500	5.2	6	63	4.0	...	2
23...	46	14	13	12	1	1	1	...	...	...	10	12500	5.4	4	...	...	...	2
24...	35	11	11	11	...	...	...	...	...	...	5	10500	7.8	6	...	4.0	...	...
25...	29	8	5	5	...	...	...	...	...	3	5	9000	5.0	3	...	...	...	2
CAB-123.	*2455	764	606	581	25	133	98	35	...	25	456	9500	5.5	302	61	3.8	7	61
1...	*93	49	19	11	8	25	6	19	...	5	5	...	6.0	44	69	2.4	5	2
2...	45	13	12	12	...	...	...	...	...	1	7	...	5.6	6	66	4.0	...	1
3...	28	6	5	5	...	1	1	...	...	...	6	10000	6.2	...	...	...	...	...
4...	55	18	18	18	...	...	...	...	...	...	12	14000	5.7	6	68	5.5	...	...
5...	39	10	8	8	...	2	2	...	...	...	5	...	7.0	5	49	4.4	...	1
6...	18	7	5	5	...	2	2	...	...	...	4	...	...	2	...	...	...	...
7...	27	9	9	9	...	...	...	...	...	...	5	10000	5.8	4	...	...	...	...
8...	110	35	33	29	4	2	2	...	...	...	21	9000	6.2	13	48	4.5	...	1
9...	25	8	5	5	...	3	1	2	...	...	3	...	...	5	59	4.8	...	...
10...	44	15	12	12	...	3	1	2	...	...	11	8000	5.4	4	...	...	...	1
11...	23	8	8	6	2	...	...	...	...	...	5	...	6.0	3	...	...	...	...
12...	24	9	7	5	2	2	2	...	...	...	5	...	5.4	4	...	...	...	...
13...	98	31	31	26	5	...	...	...	...	...	16	10000	6.6	15	62	4.5	...	1
14...	125	38	38	38	...	...	...	...	...	...	19	10000	5.5	19	62	4.4	...	3
15...	67	22	22	22	...	...	...	...	...	...	12	12500	6.7	10	66	4.1	...	1
16...	101	27	27	27	...	...	...	...	...	...	19	9500	6.1	7	63	5.1	...	2
17...	38	14	6	6	...	8	8	...	...	...	12	11000	5.1	2	...	...	...	...
18...	34	12	12	12	...	...	...	...	...	...	8	10500	5.5	4	...	...	...	1
19...	77	21	21	21	...	...	...	...	...	...	16	9000	5.8	4	...	...	...	2
20...	141	40	30	29	1	8	8	...	...	2	26	9000	5.3	14	53	4.0	...	4
21...	43	15	7	7	...	5	5	...	...	3	10	9000	4.7	5	44	4.6	...	2
22...	31	11	9	9	...	2	2	...	...	...	8	6500	5.3	3	...	...	...	2
23...	51	16	4	4	...	10	10	...	...	2	13	6500	5.5	3	...	...	1	2
24...	79	23	19	17	2	2	1	1	...	2	17	11000	5.4	5	56	3.6	...	3



Table 2.—CARNEGIE: CHARACTERISTICS OF HOUSING UNITS, BY BLOCKS: 1960—Con.

["Total population" contains no persons in group quarters unless preceded by asterisk; one asterisk (\*) denotes less than 10 percent; two asterisks (\*\*), 10 percent or more]

Blocks within census tracts	Total population	All housing units by condition and plumbing									Occupied housing units							
		Total	Sound			Deteriorating			Dilapidated	Owner occupied			Renter occupied					
			Total	With all plumbing facilities	Lacking some or all facilities	Total	With all plumbing facilities	Lacking some or all facilities		Total	Average value (dollars)	Average number of rooms	Total	Average contract rent (dollars)	Average number of rooms	Occupied by non-white	1.01 or more persons per room	
																		With flush toilet
15...	49	21	17	17	...	4	4	...	...	...	8	...	5.4	12	54	3.7	...	1
16...	61	20	13	13	...	1	1	...	...	...	6	...	4.5	14	59	3.9	...	2
17...	10	4	...	...	...	...	...	...	...	...	...	...	...	...	...	...	...	...
18...	8	4	...	...	...	...	...	...	...	...	...	...	...	...	...	...	...	...
19...	91	32	22	22	...	8	8	...	...	...	2	10000	5.5	9	55	4.7	...	2
20...	13	4	...	...	...	...	...	...	...	...	...	...	...	...	...	...	...	...
21...	25	16	16	7	9	...	...	...	...	...	2	...	...	14	56	1.3	...	1
22...	19	10	10	10	...	...	...	...	...	...	...	...	...	10	63	4.3	...	...
23...	3	1	...	...	...	...	...	...	...	...	...	...	...	...	...	...	...	...
24...	21	7	7	7	...	...	...	...	...	...	...	...	...	7	65	5.9	...	...
25...	21	11	10	10	...	...	...	...	...	...	1	...	...	9	73	4.7	...	...
CAB-127	3532	1160	1055	1021	34	94	88	6	...	11	789	15500	5.8	338	62	4.0	...	57
1...	41	18	18	13	5	...	...	...	...	...	9	11000	5.7	9	53	2.9	...	...
2...	22	7	7	5	2	...	...	...	...	...	4	...	...	3	...	...	...	...
3...	23	8	4	4	...	4	4	...	...	...	4	...	...	4	...	...	...	...
4...	68	23	9	7	2	14	14	...	...	...	6	...	4.5	17	48	4.2	...	3
5...	16	7	3	3	...	4	2	2	...	...	2	...	...	5	...	3.8	...	1
6...	87	31	28	23	5	1	1	...	...	2	11	12000	7.1	17	57	3.9	...	3
7...	44	15	11	6	5	4	4	...	...	...	7	9500	6.4	8	62	4.1	...	1
8...	19	8	8	8	...	...	...	...	...	...	4	...	...	4	...	...	...	...
9...	16	4	...	...	...	...	...	...	...	...	...	...	...	...	...	...	...	...
10...	9	4	...	...	...	...	...	...	...	...	...	...	...	...	...	...	...	...
11...	5	2	...	...	...	...	...	...	...	...	...	...	...	...	...	...	...	...
12...	19	6	6	6	...	...	...	...	...	...	4	...	...	2	...	...	...	...
13...	15	6	6	6	...	...	...	...	...	...	2	...	...	4	...	...	...	...
14...	67	23	21	21	...	2	1	1	...	...	12	10000	5.9	8	59	4.8	...	...
15...	146	49	46	44	2	3	3	...	...	...	24	12000	5.8	25	65	4.4	...	3
16...	132	42	34	30	4	8	8	...	...	...	23	7500	5.7	18	54	3.3	...	4
17...	56	19	12	9	4	6	6	...	...	...	12	8500	5.3	7	54	3.7	...	1
18...	30	12	9	9	...	...	...	...	...	...	10	10000	5.4	...	...	...	...	...
19...	13	5	4	4	...	1	1	...	...	...	5	13000	5.6	...	...	...	...	...
20...	120	29	27	27	...	2	2	...	...	...	29	13500	5.9	...	...	...	...	1
21...	31	8	6	6	...	2	2	...	...	...	6	11000	5.2	2	...	...	...	1
22...	48	12	12	12	...	...	...	...	...	...	12	11000	5.8	...	...	...	...	...
23...	80	25	24	24	...	1	1	...	...	...	21	12000	5.6	4	...	...	...	...
24...	86	31	31	30	1	...	...	...	...	...	16	13000	6.2	15	68	3.6	...	...
25...	60	19	14	14	...	4	4	...	...	...	15	9000	5.6	3	...	...	...	2
26...	52	19	19	19	...	...	...	...	...	...	12	10500	5.7	7	61	4.1	...	...
27...	64	21	19	18	1	2	2	...	...	...	16	9500	5.5	5	45	3.6	...	1
28...	164	51	42	42	...	7	7	...	...	...	33	8500	5.4	16	45	3.7	...	4
29...	73	28	25	25	...	2	2	...	...	...	17	7000	5.4	10	46	3.7	...	...
30...	36	12	7	7	...	5	3	2	...	...	8	9500	5.3	4	...	...	...	2
31...	40	13	11	11	...	2	1	1	...	...	6	6500	6.0	7	60	4.9	...	2
32...	22	10	8	8	...	2	2	...	...	...	3	...	...	6	46	4.5	...	...
33...	28	14	14	13	1	...	...	...	...	...	6	...	5.7	8	65	3.1	...	...
34...	16	4	...	...	...	...	...	...	...	...	...	...	...	...	...	...	...	...
35...	44	17	15	15	...	2	2	...	...	...	13	9500	5.6	3	...	...	...	...
36...	109	33	32	32	...	1	1	...	...	...	31	11500	5.5	2	...	...	...	3
37...	28	10	10	10	...	...	...	...	...	...	9	16000	6.0	1	...	...	...	...
38...	17	7	7	7	...	...	...	...	...	...	5	...	5.4	1	...	...	...	...
39...	69	22	22	22	...	...	...	...	...	...	16	11000	5.5	6	73	5.7	...	1
40...	41	14	14	14	...	...	...	...	...	...	12	13000	6.2	2	...	...	...	...
41...	18	7	7	7	...	...	...	...	...	...	5	10500	5.4	1	...	...	...	...
42...	56	19	18	18	...	1	1	...	...	...	15	12000	5.5	4	...	...	...	...
43...	23	8	7	7	...	1	1	...	...	...	7	13500	7.4	1	...	...	...	...
44...	68	29	28	28	...	1	1	...	...	...	20	13500	5.7	6	69	4.2	...	...
45...	18	6	5	5	...	1	1	...	...	...	5	...	6.6	1	...	...	...	...
46...	69	21	21	21	...	...	...	...	...	...	16	10000	5.7	5	68	5.0	...	1
47...	29	10	10	10	...	...	...	...	...	...	2	...	...	8	69	3.9	...	...
48...	17	6	6	6	...	...	...	...	...	...	5	...	6.2	1	...	...	...	...
49...	27	11	11	11	...	...	...	...	...	...	10	9500	6.1	1	...	...	...	...
50...	17	5	5	5	...	...	...	...	...	...	5	18000	6.4	...	...	...	...	...
51...	19	6	6	6	...	...	...	...	...	...	6	31000	7.5	...	...	...	...	...
52...	6	2	...	...	...	...	...	...	...	...	...	...	...	...	...	...	...	...
53...	5	3	...	...	...	...	...	...	...	...	...	...	...	...	...	...	...	1
54...	46	26	25	25	...	1	1	...	...	...	2	...	...	22	88	3.0	...	...
55...	111	41	33	33	...	8	8	...	...	...	18	20000	6.1	20	73	3.7	...	...
56...	61	19	18	18	...	1	1	...	...	...	13	18500	5.5	6	75	3.3	...	...
57...	11	4	...	...	...	...	...	...	...	...	...	...	...	...	...	...	...	6
58...	186	52	52	52	...	...	...	...	...	...	50	17500	5.4	...	...	...	...	3
59...	91	24	24	24	...	...	...	...	...	...	21	18500	5.7	2	...	...	...	...
62...	65	18	18	18	...	...	...	...	...	...	8	11500	5.3	10	66	4.1	...	3
63...	263	73	73	71	2	...	...	...	...	...	63	25000	6.0	7	70	3.9	...	4
64...	34	10	10	10	...	...	...	...	...	...	10	24000	6.1	...	...	...	...	1
65...	75	22	22	22	...	...	...	...	...	...	22	21000	5.5	...	...	...	...	...
66...	16	5	5	5	...	...	...	...	...	...	4	...	...	...	...	...	...	...
67...	96	31	7	31	...	...	...	...	...	...	28	27000	6.3	3	...	...	...	...
68...	20	7	7	7	...	...	...	...	...	...	7	33000	6.1	...	...	...	...	...
69...	29	7	7	7	...	...	...	...	...	...	7	40000	7.7	...	...	...	...	...









Table 2.—CLAIRTON CHARACTERISTICS OF HOUSING UNITS, BY BLOCKS: 1960—Con.

["Total population" contains no persons in group quarters unless preceded by asterisk: one asterisk (\*) denotes less than 10 percent; two asterisks (\*\*), 10 percent or more]

Blocks within census tracts	Total population	All housing units by condition and plumbing									Occupied housing units								
		Total	Sound			Deteriorating			Dilapidated	Owner occupied			Renter occupied			1.01 or more persons per room			
			Total	With all plumbing facilities	Lacking some or all facilities	Total	With all plumbing facilities	Lacking some or all facilities		Total	Average value (dollars)	Average number of rooms	Total	Average contract rent (dollars)	Average number of rooms		Occupied by non-white		
								With flush toilet										No flush toilet	
11...	203	61	58	58	...	3	3	...	...	...	57	8500	4.9	4	...	...	...	6	
12...	475	137	127	127	...	10	10	...	...	...	99	9000	5.1	37	34	4.2	...	19	
13...	69	22	17	17	...	5	5	...	...	...	20	8000	4.7	2	...	...	...	1	
14...	89	26	24	24	...	2	2	...	...	...	26	9000	5.1	...	...	...	...	1	
CLC-194.	*4578	1382	1045	970	75	291	197	92	2	46	778	11000	5.4	570	46	3.7	320	188	
1...	*186	51	10	8	2	27	18	9	...	14	18	8000	5.1	32	37	3.6	35	12	
2...	98	28	23	21	2	5	5	...	...	...	17	10000	5.3	10	49	4.9	1	2	
3...	166	54	35	31	4	15	11	4	...	4	27	10000	4.9	26	35	3.3	3	7	
4...	115	38	26	22	4	12	9	3	...	...	16	8500	5.0	21	42	3.4	...	7	
5...	65	20	9	9	...	9	9	...	...	2	18	10500	5.1	2	...	...	11	1	
7...	224	62	34	30	4	17	12	5	...	11	31	9000	4.7	29	45	3.8	20	14	
8...	858	238	234	224	10	3	...	1	2	1	113	9500	5.0	119	50	4.1	64	42	
9...	*300	90	47	41	6	43	15	28	...	...	37	9000	5.0	51	39	3.5	71	15	
10...	2	1	...	...	...	...	...	...	...	...	...	...	...	...	...	...	...	...	...
11...	58	18	13	12	1	5	2	3	...	...	4	...	...	13	42	3.9	16	4	
12...	151	38	6	4	2	28	19	9	...	4	9	9000	5.0	28	39	3.6	30	12	
13...	150	54	41	32	9	12	9	3	...	1	27	11500	4.7	25	48	3.3	8	4	
14...	61	24	18	15	3	6	1	5	...	...	8	...	6.4	16	57	3.4	...	...	
15...	77	42	36	21	15	6	3	3	...	...	9	19500	5.7	33	49	2.4	...	...	
16...	66	21	19	19	...	2	1	1	...	...	16	21000	8.1	4	...	...	...	...	
17...	67	24	24	24	...	...	...	...	...	...	17	18500	7.0	7	60	5.0	...	1	
18...	67	20	15	15	...	5	5	...	...	...	14	15500	7.1	5	62	4.0	...	3	
19...	35	12	10	10	...	2	2	...	...	...	9	14500	6.1	3	...	...	...	...	
20...	91	27	19	19	...	6	6	...	...	2	21	13500	5.4	5	...	4.2	...	4	
21...	65	21	20	20	...	1	1	...	...	...	15	14000	5.9	6	74	4.0	...	1	
22...	101	27	27	27	...	...	...	...	...	...	22	16500	6.9	5	61	3.6	...	...	
23...	187	53	16	16	...	37	24	13	...	...	33	9000	5.1	19	37	3.7	12	9	
24...	60	17	7	7	...	9	8	1	...	1	5	...	4.4	11	38	3.7	8	4	
25...	144	36	36	36	...	...	...	...	...	...	5	8500	4.2	30	50	4.3	19	10	
26...	34	11	8	6	2	3	2	1	...	...	7	8000	5.0	3	...	...	1	2	
27...	49	21	17	12	5	4	3	1	...	...	12	9000	5.0	8	32	2.9	7	1	
28...	163	49	35	35	...	12	11	1	...	2	31	11500	5.3	15	47	3.3	4	7	
29...	91	31	22	22	...	8	8	...	...	1	22	13000	5.5	8	63	3.5	...	3	
30...	68	24	23	23	...	1	1	...	...	...	24	10500	5.4	...	...	...	...	...	
31...	59	19	18	18	...	...	...	...	...	1	17	13000	5.7	1	...	...	...	1	
32...	47	15	15	15	...	...	...	...	...	...	13	14000	6.2	2	...	...	...	...	
33...	36	13	12	12	...	1	1	...	...	...	13	12500	6.3	...	...	...	...	...	
35...	*72	18	16	16	...	2	2	...	...	...	11	11000	5.2	6	...	3.5	...	5	
36...	82	22	14	14	...	6	6	...	...	2	16	12000	5.4	6	41	4.3	9	3	
37...	133	32	31	28	3	1	...	1	...	...	30	13000	5.3	2	...	...	...	5	
38...	100	27	26	26	...	1	1	...	...	...	25	9500	5.2	1	...	...	...	3	
39...	79	26	26	26	...	...	...	...	...	...	12	16000	5.3	13	50	3.6	...	3	
40...	74	27	26	24	2	1	1	...	...	...	26	10000	4.9	1	...	...	...	2	
41...	97	31	31	30	1	...	...	...	...	...	27	8000	4.9	4	...	...	...	...	

Table 1.—CORAOPOLIS: CHARACTERISTICS OF HOUSING UNITS: 1960

Subject	Number	Percent	Subject	Number	Percent
All housing units.....	3,099	100.0	Occupied housing units—Con.		
<b>CONDITION AND PLUMBING</b>			<b>COLOR</b>		
Sound.....	2,299	74.2	White.....	2,678	89.5
With all plumbing facilities.....	2,197	70.9	Nonwhite.....	315	10.5
Lacking some or all facilities.....	102	3.3	<b>PERSONS PER ROOM</b>		
Deteriorating.....	612	19.7	1.00 or less.....	2,749	91.8
With all plumbing facilities.....	541	17.5	1.01 or more.....	244	8.2
Lacking some or all facilities.....	71	2.3	<b>AVERAGE NUMBER OF ROOMS</b>		
With flush toilet.....	70	2.3	Owner occupied.....	5.7	...
No flush toilet.....	1	...	Renter occupied.....	3.9	...
Dilapidated.....	188	6.1	<b>VALUE AND RENT</b>		
Occupied housing units.....	2,993	100.0	Average value.....dollars..	11,900	...
<b>TENURE</b>			Average contract rent.....dollars..	58	...
Owner occupied.....	1,846	61.7			
Renter occupied.....	1,147	38.3			

NOTE.—On the map for Coraopolis approximately 120 blocks are identified.

Table 2.—CORAOPOLIS: CHARACTERISTICS OF HOUSING UNITS, BY BLOCKS: 1960

["Total population" contains no persons in group quarters unless preceded by asterisk; one asterisk (\*) denotes less than 10 percent; two asterisks (\*\*), 10 percent or more]

Blocks within census tracts	Total population	All housing units by condition and plumbing							Occupied housing units									
		Total	Sound		Deteriorating			Dilapidated	Owner occupied			Renter occupied			1.01 or more persons per room			
			Total	With all plumbing facilities	Lacking some or all facilities	Total	With all plumbing facilities		Lacking some or all facilities	Total	Average value (dollars)	Average number of rooms	Total	Average contract rent (dollars)		Average number of rooms	Occupied by non-white	
COB-85...	*844	279	196	163	33	34	30	4	...	49	121	8500	5.4	144	53	3.7	122	35
1...	140	50	18	11	7	13	9	4	...	19	22	6000	5.2	25	60	3.7	37	6
2...	13	4	...	...	...	...	...	...	...	...	...	...	...	...	...	...	...	...
3...	*157	48	16	8	8	12	12	...	...	20	15	7000	4.9	31	40	3.7	42	5
4...	64	15	9	9	...	3	3	...	...	3	9	7000	5.0	5	167	5.0	7	5
5...	73	27	21	21	...	2	2	...	...	4	13	5500	4.7	12	44	4.4	10	1
6...	86	29	27	23	4	2	2	...	...	...	12	9000	6.3	15	57	3.5	2	6
7...	92	30	30	30	...	...	...	...	...	...	15	14000	6.1	14	52	3.8	11	3
8...	113	40	39	25	14	1	1	...	...	...	11	9500	5.8	28	45	3.1	1	4
9...	100	34	34	34	...	...	...	...	...	...	21	9500	5.3	11	49	3.9	8	4
10...	6	2	...	...	...	...	...	...	...	...	...	...	...	...	...	...	...	...
COB-86...	1671	566	374	349	25	171	132	39	...	21	220	9500	5.5	321	51	3.6	63	73
1...	97	30	15	13	2	8	8	...	...	7	20	8500	5.9	9	56	4.4	9	3
2...	36	6	4	4	...	2	2	...	...	...	3	...	...	3	...	...	4	4
3...	12	4	...	...	...	...	...	...	...	...	...	...	...	...	...	...	...	...
4...	27	8	...	...	...	1	1	...	...	1	5	8500	5.6	3	...	...	3	...
5...	231	68	41	41	...	23	19	4	...	4	34	8500	5.6	34	45	4.2	32	8
6...	110	34	25	16	9	9	8	1	...	...	15	8500	5.7	19	36	3.2	5	3
7...	178	50	30	28	2	16	16	...	...	4	29	6500	4.6	20	47	4.1	...	12
8...	118	33	24	24	...	8	8	...	...	1	22	9500	5.5	10	58	3.6	...	4
9...	56	15	9	9	...	6	6	...	...	...	5	9000	5.0	8	56	4.8	...	4
10...	65	21	7	7	...	10	9	1	...	4	9	7500	4.6	11	48	4.3	...	3
11...	83	27	21	13	8	6	4	2	...	...	9	4500	6.1	18	48	2.2	3	5
12...	13	4	...	...	...	...	...	...	...	...	...	...	...	...	...	...	...	...
13...	38	34	5	5	...	29	8	21	...	...	...	...	...	29	36	1.7	...	1
14...	19	6	...	...	...	6	1	5	...	...	...	...	...	5	49	3.6	...	2
15...	75	23	12	12	...	11	11	...	...	...	14	8000	5.0	9	38	4.1	...	5
16...	200	66	54	54	...	12	12	...	...	...	36	14000	5.9	29	64	4.4	...	4
17...	73	38	35	33	2	3	3	...	...	...	3	...	...	33	54	2.8	...	3
18...	46	23	23	23	...	...	...	...	...	...	3	...	...	20	61	4.3	...	...
19...	194	76	56	54	2	20	15	5	...	...	9	17500	5.9	57	56	3.8	3	11
COB-87...	2648	808	646	635	11	126	113	12	1	36	534	11500	5.7	246	58	4.2	47	50
2...	31	9	...	...	...	6	6	...	...	3	2	...	...	5	56	5.0	...	2
3...	90	28	5	4	1	21	18	3	...	2	6	...	5.8	20	53	3.8	...	...
4...	109	32	18	17	1	14	10	4	...	...	18	9500	5.8	14	59	3.9	...	1
5...	11	4	...	...	...	...	...	...	...	...	...	...	...	...	...	...	...	...
6...	35	10	9	9	...	1	1	...	...	...	7	...	5.4	3	...	...	...	...
7...	91	39	16	14	2	17	16	1	...	6	9	...	6.9	28	56	4.2	...	...
8...	58	14	6	6	...	3	3	...	...	5	6	9000	5.7	7	51	4.0	...	5
9...	61	21	21	21	...	...	...	...	...	...	17	17500	6.3	3	...	...	...	...
10...	91	29	26	26	...	3	3	...	...	...	22	13500	6.1	5	62	4.2	...	1
11...	102	35	27	27	...	8	8	...	...	...	21	16000	7.3	11	63	3.5	...	...
12...	84	28	23	22	1	5	4	1	...	...	19	10000	5.4	9	45	4.1	...	...
13...	34	11	11	9	2	...	...	...	...	...	8	11500	5.3	3	...	...	...	...
14...	53	15	15	15	...	...	...	...	...	...	11	13500	6.1	4	...	...	...	...
15...	356	104	95	95	...	6	6	...	...	3	84	11000	5.0	18	57	4.6	14	9
16...	74	27	26	26	...	1	1	...	...	...	17	12500	6.1	8	58	4.6	...	...
17...	65	16	16	15	1	...	...	...	...	...	12	16000	7.0	4	...	...	...	1
18...	127	43	39	39	...	4	4	...	...	...	21	13500	6.0	20	74	4.4	...	2
19...	60	18	18	18	...	...	...	...	...	...	14	12000	6.4	2	...	...	...	...

Table 2.—CORAPOLIS: CHARACTERISTICS OF HOUSING UNITS, BY BLOCKS: 1960—Con.

["Total population" contains no persons in group quarters unless preceded by asterisk: one asterisk (\*) denotes less than 10 percent; two asterisks (\*\*), 10 percent or more]

Blocks within census tracts	Total population	All housing units by condition and plumbing										Occupied housing units						
		Total	Sound			Deteriorating			Dilapidated	Owner occupied			Renter occupied					
			Total	With all plumbing facilities	Lacking some or all facilities	Total	With all plumbing facilities	Lacking some or all facilities		Total	Average value (dollars)	Average number of rooms	Total	Average contract rent (dollars)	Average number of rooms	Occupied by non-white	1.01 or more persons per room	
																		With flush toilet
20...	141	40	35	35	...	3	2	...	1	2	24	11000	5.7	15	57	4.6	2	3
21...	103	34	33	33	...	1	1	...	...	...	30	9500	5.6	3	...	...	...	...
22...	81	27	24	23	1	...	...	...	...	3	23	11000	5.7	4	...	...	...	...
23...	126	31	21	19	2	9	9	...	...	1	19	9000	5.4	11	58	4.5	3	...
24...	112	29	14	14	...	8	6	2	...	7	20	10500	5.5	9	42	5.4	16	5
25...	110	34	25	25	...	9	8	1	...	...	22	11500	5.6	11	44	4.3	...	...
26...	44	20	15	15	...	2	2	...	...	3	11	11000	5.4	6	48	4.7	1	2
27...	84	23	22	22	...	1	1	...	...	...	19	11500	5.1	4	...	...	...	...
28...	70	19	19	19	...	...	...	...	...	...	13	13000	5.6	6	78	4.0	...	2
29...	70	22	21	21	...	1	1	...	...	...	20	13000	5.3	2	...	...	1	2
30...	31	8	7	7	...	1	1	...	...	...	5	...	4.6	3	...	...	...	...
31...	73	19	18	18	...	...	...	...	...	1	14	10000	5.4	5	...	3.4	...	3
32...	71	19	19	19	...	...	...	...	...	...	17	13000	5.8	2	...	...	...	1
COB-88...	*2205	751	479	457	22	216	208	8	...	56	448	13500	6.1	280	69	4.0	4	41
1...	42	15	11	11	...	1	1	...	...	3	7	13000	6.9	7	51	5.3	...	...
2...	81	32	20	18	2	9	7	2	...	3	10	...	6.1	22	60	3.5	...	2
3...	12	5	3	3	...	1	1	...	...	1	2	...	...	2	...	...	...	...
4...	53	20	13	13	...	5	5	...	...	7	3	...	...	17	66	3.1	...	3
5...	24	8	3	3	...	...	...	...	...	...	2	...	...	6	62	4.8	...	...
6...	125	47	38	38	...	8	8	...	...	1	12	20000	6.5	33	97	3.2	...	6
7...	*100	38	30	26	4	8	7	2	...	...	19	14000	6.5	19	60	3.9	...	1
8...	68	25	17	15	2	7	7	...	...	1	9	12500	5.8	15	77	3.7	1	2
9...	37	16	15	13	2	1	1	...	...	...	4	...	...	12	82	3.4	...	...
10...	32	15	12	9	3	3	3	...	...	...	7	20000	6.7	7	66	4.9	...	1
11...	46	15	5	5	...	6	6	...	...	4	7	9500	5.4	8	60	4.6	...	3
12...	64	18	10	10	...	7	7	...	...	1	16	12000	5.8	2	...	...	...	2
13...	56	20	11	11	...	7	7	...	...	2	12	19500	7.8	6	88	3.2	...	...
14...	77	28	16	16	...	10	8	2	...	2	14	11500	5.8	12	68	4.9	...	1
15...	51	24	8	8	...	15	15	...	...	1	9	9500	5.7	13	58	3.8	...	...
16...	113	45	33	31	2	10	10	...	...	2	29	11500	5.9	15	61	4.1	...	2
17...	46	14	11	11	...	3	3	...	...	...	10	19500	5.8	4	...	...	...	...
18...	34	12	12	12	...	...	...	...	...	...	8	22000	6.4	4	...	...	...	...
19...	115	41	35	32	3	6	6	...	...	...	26	16000	6.4	15	79	4.5	...	...
20...	111	33	24	22	2	8	8	...	...	1	20	11000	5.9	12	75	4.8	...	1
21...	75	25	18	18	...	5	5	...	...	2	18	15500	6.3	6	56	4.5	...	1
22...	47	15	12	12	...	...	...	...	...	3	11	14500	5.9	4	...	...	...	...
23...	43	15	3	3	...	9	7	2	...	3	11	7500	5.5	4	...	...	...	...
24...	26	7	4	4	...	3	3	...	...	...	5	12000	6.0	2	...	...	...	...
25...	221	63	25	25	...	26	26	...	...	12	49	12500	5.7	10	52	3.9	...	4
26...	42	13	10	10	...	2	2	...	...	1	11	11500	6.1	2	...	...	...	...
27...	30	9	6	6	...	2	2	...	...	1	9	9000	7.0	...	...	...	...	...
28...	46	16	6	6	...	7	7	...	...	3	12	15500	6.6	4	...	...	...	...
29...	69	21	15	15	...	6	6	...	...	...	17	14000	5.7	3	...	...	...	2
30...	45	15	7	5	2	8	8	...	...	...	11	13000	6.4	2	...	...	...	...
31...	274	81	46	46	...	33	33	...	...	2	68	13000	5.7	12	52	4.0	3	9
COB-89...	2275	695	604	593	11	65	58	7	...	26	523	11500	5.7	156	60	4.3	79	45
1...	196	61	54	50	4	4	4	...	...	3	33	13500	6.3	24	66	4.2	...	8
2...	122	43	36	36	...	7	7	...	...	...	35	9000	5.8	7	52	3.0	1	4
3...	133	40	36	36	...	1	1	...	...	3	33	9000	5.7	6	56	4.0	11	3
4...	138	39	37	35	2	2	2	...	...	...	27	9000	5.3	11	64	4.5	3	3
5...	85	28	15	15	...	10	10	...	...	3	22	10000	5.4	4	...	...	5	...
6...	78	25	19	19	...	4	3	1	...	2	22	9000	5.0	3	...	...	...	3
7...	145	44	24	24	...	15	15	...	...	5	32	9000	5.6	11	52	4.2	26	1
8...	126	34	34	34	...	...	...	...	...	...	23	10500	5.7	10	62	4.3	...	3
9...	188	59	58	57	1	1	1	...	...	...	39	11500	6.4	18	58	4.2	...	5
10...	143	45	44	41	3	1	1	...	...	...	32	11500	6.0	13	60	4.4	...	3
11...	118	40	36	36	...	4	2	2	...	...	31	10500	5.6	8	50	5.3	...	1
12...	121	34	21	21	...	6	6	...	...	7	29	9000	5.3	4	...	...	13	3
13...	47	12	10	10	...	2	2	...	...	...	8	11500	5.5	4	...	...	...	4
14...	92	26	18	17	1	6	4	2	...	2	17	9500	5.2	8	51	4.3	15	4
15...	90	28	28	28	...	...	...	...	...	...	20	13000	5.8	8	88	4.9	...	3
16...	133	39	36	36	...	2	...	2	...	1	28	14500	5.9	11	57	4.1	...	...
17...	83	24	24	24	...	...	...	...	...	...	24	16000	5.8	...	...	...	...	...
18...	56	18	18	18	...	...	...	...	...	...	18	17000	6.0	...	...	...	...	...
19...	75	25	25	25	...	...	...	...	...	...	24	15500	5.7	1	...	...	...	...
20...	46	11	11	11	...	...	...	...	...	...	10	12500	5.8	1	...	...	...	1
21...	60	20	20	20	...	...	...	...	...	...	16	13000	5.3	4	...	...	...	...

Table 1.—DUQUESNE: CHARACTERISTICS OF HOUSING UNITS, FOR THE CITY: 1960

Subject	Number	Percent	Subject	Number	Percent
All housing units.....	4,525	100.0	Occupied housing units—Con.		
<b>CONDITION AND PLUMBING</b>			<b>COLOR</b>		
Sound.....	3,661	80.9	White.....	3,917	87.9
With all plumbing facilities.....	3,406	75.3	Nonwhite.....	538	12.1
Lacking some or all facilities.....	255	5.6	<b>PERSONS PER ROOM</b>		
Deteriorating.....	722	16.0	1.00 or less.....	3,906	87.7
With all plumbing facilities.....	544	12.0	1.01 or more.....	549	12.3
Lacking some or all facilities.....	178	3.9	<b>AVERAGE NUMBER OF ROOMS</b>		
With flush toilet.....	160	3.5	Owner occupied.....	5.5	...
No flush toilet.....	18	0.4	Renter occupied.....	3.9	...
Dilapidated.....	142	3.1	<b>VALUE AND RENT</b>		
Occupied housing units.....	4,455	100.0	Average value.....dollars..	10,300	...
<b>TENURE</b>			Average contract rent.....dollars..	47	...
Owner occupied.....	2,652	59.5			
Renter occupied.....	1,803	40.5			

NOTE.—On the map for Duquesne approximately 160 blocks are identified.

Table 2.—DUQUESNE: CHARACTERISTICS OF HOUSING UNITS, BY BLOCKS: 1960

[“Total population” contains no persons in group quarters unless preceded by asterisk; one asterisk (\*) denotes less than 10 percent; two asterisks (\*\*), 10 percent or more]

Blocks within census tracts	Total population	All housing units by condition and plumbing								Occupied housing units								
		Total	Sound			Deteriorating			Dilapidated	Owner occupied			Renter occupied			Occupied by non-white	1.01 or more persons per room	
			Total	With all plumbing facilities	Lacking some or all facilities	Total	With all plumbing facilities	Lacking some or all facilities		Total	Average value (dollars)	Average number of rooms	Total	Average contract rent (dollars)	Average number of rooms			
DUC-172, 1....	1533	509	472	448	24	33	32	1	...	4	381	14000	5.7	118	64	3.8	...	17
2....	95	27	26	26	...	1	1	...	...	...	21	14000	5.1	6	67	5.3	...	...
3....	26	8	8	8	...	...	...	...	...	...	8	18000	5.6	...	...	...	...	...
4....	64	25	25	25	...	...	...	...	...	...	17	14500	5.2	4	...	...	...	1
5....	88	39	39	39	...	...	...	...	...	...	11	14000	5.3	27	78	3.6	...	...
6....	25	13	13	13	...	...	...	...	...	...	1	...	...	12	85	3.0	...	...
7....	41	13	13	13	...	...	...	...	...	...	13	15000	5.7	...	...	...	...	...
8....	69	23	23	23	...	...	...	...	...	...	23	13500	5.3	...	...	...	...	...
9....	30	12	11	11	...	1	1	...	...	...	12	13500	5.2	...	...	...	...	...
10....	48	15	15	15	...	...	...	...	...	...	15	13500	5.7	...	...	...	...	...
11....	28	9	8	8	...	1	1	...	...	...	9	13000	5.7	...	...	...	...	...
12....	52	13	8	7	1	4	4	...	1	12	10500	5.0	1	...	...	...	2	
13....	75	26	22	22	...	4	4	...	...	...	22	12500	5.3	4	...	...	...	...
14....	64	20	19	19	...	1	1	...	...	...	19	17500	6.2	1	...	...	...	...
15....	36	15	11	11	...	4	4	...	...	...	7	16000	5.7	7	55	3.4	...	1
16....	48	13	12	12	...	1	1	...	...	...	12	18000	7.2	1	...	...	...	...
17....	35	11	11	11	...	...	...	...	...	...	9	17500	7.6	2	...	...	...	...
18....	61	19	17	14	3	1	1	...	1	12	20000	6.7	7	50	4.7	...	2	
19....	339	103	96	86	10	5	4	1	2	77	12500	5.4	25	54	3.7	...	8	
20....	142	47	43	41	2	4	4	...	...	41	11500	5.9	5	47	3.4	...	1	
21....	55	20	19	17	2	1	1	...	...	15	16000	7.3	5	...	4.2	...	...	
22....	108	37	32	26	6	5	5	...	...	25	13000	5.3	10	48	4.1	...	2	
DUC-173, *	2732	900	712	640	72	154	119	30	5	34	409	8500	5.4	463	45	3.9	38	85
2....	*628	196	148	135	13	41	27	10	4	7	118	8000	5.4	68	43	4.1	9	15
3....	53	17	13	13	...	4	4	...	...	...	11	11000	6.5	6	34	3.7	...	1
4....	28	6	3	3	...	3	3	...	...	...	2	...	...	4	...	...	...	1
5....	6	4	...	...	...	...	...	...	...	...	...	...	...	...	...	...	...	...
6....	*119	41	29	29	...	7	5	2	...	5	2	...	...	39	45	3.5	4	3
7....	254	91	73	66	7	18	15	3	...	24	9500	6.5	66	47	4.0	...	7	
8....	110	34	33	25	8	1	1	...	...	19	10500	5.7	15	40	4.2	...	3	
9....	*205	59	53	53	...	5	5	...	...	1	26	9500	6.3	33	55	4.8	...	4
10....	208	70	66	64	2	4	3	1	...	40	8500	5.6	30	52	4.2	...	8	
11....	*221	86	44	32	12	38	26	12	...	4	26	8500	5.1	58	42	3.1	5	7
12....	55	15	13	12	1	1	1	...	...	8	...	4.9	9	56	3.9	4	2	
13....	118	41	30	26	4	6	4	2	...	5	17	7500	4.9	22	36	3.5	11	6
14....	76	28	20	18	2	7	7	...	...	1	6	...	5.3	18	43	4.0	...	3
15....	157	50	42	39	3	8	8	...	...	...	20	9000	4.9	29	49	3.8	1	9
16....	37	10	9	9	...	1	1	...	...	...	4	...	...	7	48	3.9	...	2
17....	104	36	35	29	6	...	...	...	...	1	23	7000	4.9	11	42	4.3	...	2
18....	93	31	26	24	2	1	1	...	...	4	18	6500	5.0	10	48	4.5	...	2
19....	112	33	30	26	4	3	3	...	...	...	11	7500	4.9	20	38	4.0	3	6
20....	148	52	41	33	8	6	5	...	1	5	33	9000	4.7	15	44	3.7	1	4
DUC-174, *	1921	572	531	522	9	37	34	3	...	4	429	10500	5.6	140	54	4.3	1	45
1....	108	29	28	28	...	1	1	...	...	...	20	10500	6.2	9	55	3.7	...	4
2....	119	34	27	26	1	7	6	1	...	...	28	10500	5.5	6	...	4.7	...	2
3....	108	32	24	20	4	8	8	...	...	...	23	11500	5.6	9	43	3.7	...	4
4....	110	35	29	27	2	6	4	2	...	...	28	10500	6.3	7	54	3.9	...	...
5....	125	38	36	36	...	2	2	...	...	...	20	13000	6.4	17	53	4.3	...	4
6....	19	7	7	7	...	...	...	...	...	...	5	8000	6.0	2	...	...	...	...

Table 2.—DUQUESNE: CHARACTERISTICS OF HOUSING UNITS, BY BLOCKS: 1960—Con.

["Total population" contains no persons in group quarters unless preceded by asterisk; one asterisk (\*) denotes less than 10 percent; two asterisks (\*\*), 10 percent or more]

Blocks within census tracts	Total population	All housing units by condition and plumbing									Occupied housing units							
		Total	Sound			Deteriorating			Dilapidated	Owner occupied			Renter occupied			Occupied by non-white	1.01 or more persons per room	
			Total	With all plumbing facilities	Lacking some or all facilities	Total	With all plumbing facilities	Lacking some or all facilities		With flush toilet	No flush toilet	Total	Average value (dollars)	Average number of rooms	Total			Average contract rent (dollars)
7...	270	82	74	74	...	5	5	...	...	3	59	10000	5.6	23	53	4.0	...	8
8...	48	14	14	14	...	...	...	...	...	...	12	14000	5.3	2	...	...	...	1
9...	36	10	10	10	...	...	...	...	...	...	8	10000	5.5	2	...	...	...	1
10...	80	31	29	29	...	2	2	...	...	...	25	8500	5.1	5	...	4.6	...	2
11...	116	30	30	30	...	...	...	...	...	...	23	10000	5.5	7	55	3.7	...	3
12...	39	12	12	12	...	...	...	...	...	...	11	11000	6.2	1	...	...	...	...
13...	61	19	19	17	2	...	...	...	...	...	10	14500	5.6	8	59	4.9	...	1
14...	135	43	38	38	...	5	5	...	...	...	32	13500	5.9	11	72	5.1	...	2
15...	53	16	16	16	...	...	...	...	...	...	13	11500	5.8	3	...	...	...	...
16...	79	22	22	22	...	...	...	...	...	...	19	15500	6.6	3	...	...	...	1
17...	55	15	15	15	...	...	...	...	...	...	14	11000	5.9	1	...	...	...	1
18...	82	25	25	25	...	...	...	...	...	...	15	10500	5.3	10	48	4.2	...	2
19...	50	13	13	13	...	...	...	...	...	...	11	8500	5.8	2	...	...	...	2
20...	54	15	15	15	...	...	...	...	...	...	13	9000	5.3	2	...	...	...	1
21...	37	11	11	11	...	...	...	...	...	...	9	7000	5.3	2	...	...	...	1
22...	137	39	37	37	...	1	1	...	...	1	31	8000	4.4	8	56	4.1	...	6
DUC-175.	*1524	505	450	401	49	51	44	7	...	4	291	9000	5.4	205	47	3.9	3	38
1...	139	46	33	32	1	13	12	1	...	...	25	8500	5.2	20	57	4.2	...	7
2...	125	45	35	27	8	7	5	2	...	3	19	7500	5.6	24	40	3.5	...	4
3...	*140	43	41	41	...	2	2	...	...	...	14	10500	6.4	29	49	4.1	...	2
4...	58	15	15	13	2	...	...	...	...	...	11	9000	5.6	4	...	...	...	3
5...	**39	8	8	8	...	...	...	...	...	...	5	8000	5.4	3	...	...	...	...
6...	67	24	21	17	4	3	1	2	...	...	17	11500	5.8	7	39	3.9	...	2
7...	31	7	7	7	...	...	...	...	...	...	3	...	...	4	...	...	...	1
8...	86	32	32	26	6	...	...	...	...	...	21	12000	5.7	11	47	4.3	...	1
9...	164	53	47	44	3	6	6	...	...	...	30	9000	5.7	21	51	3.7	...	2
10...	116	41	37	32	5	4	4	...	...	...	27	9000	5.4	13	51	4.3	...	1
11...	64	23	19	16	3	4	2	2	...	...	14	8500	5.4	8	42	3.9	...	1
12...	62	20	18	17	1	2	2	...	...	...	11	9500	5.7	8	51	3.8	...	5
13...	92	26	25	21	4	1	1	...	...	...	17	10000	5.4	9	49	3.2	...	1
14...	115	38	36	32	4	2	2	...	...	...	28	7500	4.5	10	36	3.7	1	3
15...	119	42	37	35	2	4	4	...	...	1	29	8500	5.0	12	43	3.7	2	4
16...	107	42	39	33	6	3	3	...	...	...	20	6500	4.8	22	43	3.5	...	1
DUC-176.	*1253	355	283	228	55	49	18	28	3	23	157	10500	5.8	197	47	3.9	85	54
1...	12	4	...	...	...	...	...	...	...	...	...	...	...	...	...	...	...	...
2...	9	2	...	...	...	...	...	...	...	...	...	...	...	...	...	...	...	...
3...	**63	21	21	18	3	...	...	...	...	...	6	...	6.2	15	57	3.4	...	2
4...	15	6	6	6	...	...	...	...	...	...	...	...	...	6	75	5.0	...	...
5...	54	19	19	16	3	...	...	...	...	...	12	14000	6.4	7	59	3.6	...	...
6...	**46	15	15	13	2	...	...	...	...	...	7	13500	6.1	8	61	4.3	...	...
7...	74	20	20	18	2	...	...	...	...	...	13	14000	6.8	7	61	5.3	...	1
8...	35	10	10	8	2	...	...	...	...	...	5	15000	5.4	5	...	5.4	...	1
9...	93	26	23	14	9	3	...	3	...	...	15	10500	5.7	11	98	3.5	...	7
15...	**35	8	6	4	2	2	1	1	...	...	4	...	...	4	...	...	5	2
16...	95	27	20	19	1	3	2	1	...	4	18	8000	4.9	9	26	2.9	10	5
17...	73	27	19	7	12	4	...	4	...	4	8	10000	6.8	19	21	2.7	4	2
19...	33	10	9	9	...	1	1	...	...	...	3	...	...	7	48	6.6	...	...
20...	130	36	35	31	4	1	1	...	...	...	20	10000	5.6	15	41	3.9	...	5
21...	144	35	30	28	2	5	...	5	...	...	17	8500	5.9	18	40	3.9	7	6
22...	136	34	27	20	7	6	4	2	...	1	13	8500	5.5	21	47	4.7	14	8
23...	168	47	16	11	5	20	5	12	3	11	13	9000	5.4	34	39	3.6	39	12
24...	38	8	5	4	1	...	...	...	...	3	2	...	...	6	38	4.2	6	2
DUC-177.	4536	1233	784	752	32	385	284	91	10	64	620	8000	5.3	600	45	3.9	389	262
3...	90	18	2	2	...	11	8	3	...	5	9	8500	5.8	9	43	4.2	18	8
4...	128	32	...	...	...	25	17	7	1	7	13	6500	4.8	19	33	3.3	24	12
5...	302	85	9	6	3	46	30	14	2	30	29	5500	5.6	55	30	3.1	76	30
6...	293	91	47	40	7	42	20	22	...	2	43	6500	5.2	47	36	3.9	25	10
7...	740	185	118	109	9	61	23	31	7	6	43	6000	5.5	141	48	3.7	174	61
8...	91	28	28	26	2	...	...	...	...	...	21	11000	5.7	7	40	4.0	5	2
9...	102	31	31	29	2	...	...	...	...	...	28	9500	5.5	3	...	...	...	1
10...	106	28	28	28	...	...	...	...	...	...	23	9500	5.1	4	...	...	...	7
11...	54	13	13	13	...	...	...	...	...	...	12	12000	6.1	1	...	...	...	...
12...	72	19	19	19	...	...	...	...	...	...	18	12000	5.6	1	...	...	...	1
13...	54	21	21	21	...	...	...	...	...	...	19	...	4.9	2	...	...	...	2
14...	154	47	44	44	...	3	3	...	...	...	37	9500	5.4	9	58	5.0	...	8
15...	143	36	29	29	...	7	7	...	...	...	25	10500	5.8	11	50	3.9	...	11
16...	188	57	35	31	4	22	20	2	...	...	30	7500	5.3	27	41	3.7	16	11
17...	154	38	11	9	2	27	17	10	...	...	19	6500	6.7	18	43	3.6	32	11
18...	97	31	11	11	...	18	18	...	...	2	10	...	5.4	21	39	4.1	4	5
19...	28	11	...	...	...	1	1	...	...	10	5	...	7.0	6	38	3.3	...	1
20...	51	14	9	9	...	3	2	1	...	2	13	8000	6.1	1	...	...	...	...
21...	36	10	1	1	...	9	9	...	...	...	10	7500	5.9	...	...	...	...	...
22...	37	10	8	8	...	2	2	...	...	...	9	7500	4.7	1	...	...	1	1
23...	113	31	26	26	...	5	4	1	...	...	23	8500	5.2	8	42	3.8	...	5
24...	58	16	16	16	...	...	...	...	...	...	16	...	4.9	...	...	...	...	3
25...	69	25	24	24	...	1	1	...	...	...	12	...	4.7	13	49	3.0	...	13
26...	198	40	38	38	...	2	2	...	...	...	2	...	...	38	57	4.4	...	20
27...	260	56	28	28	...	28	28	...	...	...	2	...	...	54	53	4.5	...	2
28...	47	15	15	15	...	...	...	...	...	...	14	8000	5.2	1	...	...	...	...
29...	32	11	10	10	...	1	1	...	...	...	8	9000	4.6	3	...	...	...	21
30...	456	129	84	84	...	45	45	...	...	...	58	9000	5.5	66	49	3.9	2	1
31...	29	8	8	8	...	...	...	...	...	...	1	...	...	7	42	4.6	...	...
32...	32	8	8	8	...	...	...	...	...	...	...	...	...	7	50	4.4	...	3

Table 2.—DUQUESNE: CHARACTERISTICS OF HOUSING UNITS, BY BLOCKS: 1960—Con.

["Total population" contains no persons in group quarters unless preceded by asterisk; one asterisk (\*) denotes less than 10 percent; two asterisks (\*\*), 10 percent or more]

Blocks within census tracts	Total population	All housing units by condition and plumbing									Occupied housing units								
		Total	Sound			Deteriorating			Dilapidated	Owner occupied			Renter occupied			Occupied by non-white	1.01 or more persons per room		
			Total	With all plumbing facilities	Lacking some or all facilities	Total	With all plumbing facilities	Lacking some or all facilities		Total	Average value (dollars)	Average number of rooms	Total	Average contract rent (dollars)	Average number of rooms				
							With flush toilet	No flush toilet											
33...	29	8	8	8	...	...	...	...	...	...	...	...	...	...	...	...	...	...	
34...	125	32	27	26	1	5	5	...	...	...	...	28	6500	5.1	3	...	...	...	
35...	168	49	28	26	2	21	21	...	...	...	...	40	6000	4.2	9	37	4.1	5	13
DUC-178.	1520	451	429	415	14	13	13	...	...	9	365	10500	5.2	80	44	4.0	22	48	
1...	32	12	12	10	2	...	...	...	...	...	7	8000	3.9	5	42	3.0	...	...	
2...	235	70	65	63	2	3	3	...	...	2	47	7500	5.2	22	39	4.2	...	8	
3...	112	27	27	27	...	...	...	...	...	...	19	9000	4.6	8	53	4.3	...	8	
4...	9	2	...	...	...	...	...	...	...	...	...	...	...	...	...	...	...	...	
5...	21	5	4	4	...	1	1	...	...	...	5	8500	5.4	...	...	...	...	...	
6...	41	12	9	9	...	3	3	...	...	...	10	8500	5.2	2	...	...	1	3	
7...	76	22	18	18	...	3	3	...	...	...	18	8000	5.4	4	...	...	8	3	
8...	183	50	45	41	4	2	2	...	...	3	39	10500	5.3	11	28	3.5	13	7	
9...	81	26	25	25	...	...	...	...	...	1	24	8500	4.5	1	...	...	...	2	
10...	52	13	13	13	...	...	...	...	...	...	13	11000	4.8	...	...	...	...	2	
11...	60	21	21	21	...	...	...	...	...	...	17	12500	4.4	4	...	...	...	1	
12...	51	17	17	17	...	...	...	...	...	...	14	10500	5.8	3	...	...	...	1	
13...	128	37	35	34	1	1	1	...	...	1	34	11500	5.3	2	...	...	...	3	
14...	69	25	25	25	...	...	...	...	...	...	23	11000	5.4	2	...	...	...	1	
15...	138	40	40	39	1	...	...	...	...	...	31	13500	5.7	7	52	4.1	...	3	
16...	87	29	29	25	4	...	...	...	...	...	24	12000	5.2	5	43	3.6	...	2	
17...	93	25	25	25	...	...	...	...	...	...	21	12500	5.5	4	...	...	...	2	
18...	52	18	17	17	...	...	...	...	...	1	17	10500	5.5	...	...	...	...	2	

Table 1.—EAST PITTSBURGH: CHARACTERISTICS OF HOUSING UNITS: 1960

Subject	Number	Percent	Subject	Number	Percent
All housing units	1,460	100.0	Occupied housing units—Con.		
<b>CONDITION AND PLUMBING</b>			<b>COLOR</b>		
Sound	877	60.1	White	1,296	96.2
With all plumbing facilities	782	53.6	Nonwhite	51	3.8
Lacking some or all facilities	95	6.5	<b>PERSONS PER ROOM</b>		
Deteriorating	525	36.0	1.00 or less	1,186	88.0
With all plumbing facilities	359	24.6	1.01 or more	161	12.0
Lacking some or all facilities	166	11.4	<b>AVERAGE NUMBER OF ROOMS</b>		
With flush toilet	165	11.3	Owner occupied	5.8	...
No flush toilet	1	0.1	Renter occupied	3.5	...
Dilapidated	58	4.0	<b>VALUE AND RENT</b>		
Occupied housing units	1,347	100.0	Average value	9,600	...
<b>TENURE</b>			Average contract rent	44	...
Owner occupied	571	42.4			
Renter occupied	776	57.6			

NOTE.—On the map for East Pittsburgh approximately 40 blocks are identified.

Table 2.—EAST PITTSBURGH: CHARACTERISTICS OF HOUSING UNITS, BY BLOCKS: 1960

["Total population" contains no persons in group quarters unless preceded by asterisk: one asterisk (\*) denotes less than 10 percent; two asterisks (\*\*), 10 percent or more]

Blocks within census tracts	Total population	All housing units by condition and plumbing								Occupied housing units								
		Total	Sound			Deteriorating			Dilapidated	Owner occupied			Renter occupied			1.01 or more persons per room		
			Total	With all plumbing facilities	Lacking some or all facilities	Total	With all plumbing facilities	Lacking some or all facilities		Total	Average value (dollars)	Average number of rooms	Total	Average contract rent (dollars)	Average number of rooms		Occupied by non-white	
EPB-242.	*1239	580	242	181	61	290	157	132	1	48	69	8500	5.8	418	39	3.0	49	63
3...	10	4	...	...	...	...	...	...	...	...	...	...	...	...	...	...	...	...
4...	160	73	46	44	2	27	14	13	...	...	14	7500	5.5	59	36	2.9	...	3
5...	244	115	31	31	...	75	40	34	1	9	17	8000	5.5	81	37	2.9	7	12
6...	181	58	33	32	1	25	25	...	...	...	10	8000	6.6	41	39	4.5	4	9
7...	120	62	38	33	5	14	3	11	...	10	1	...	...	49	41	3.1	...	6
8...	121	120	62	9	53	57	9	48	...	1	1	...	...	83	35	1.7	1	6
10...	140	68	18	18	...	44	22	22	...	6	8	...	5.6	49	36	2.9	4	8
11...	*170	54	6	6	...	35	32	3	...	13	6	...	6.2	39	63	4.0	22	13
12...	55	18	5	5	...	6	5	1	...	7	5	...	5.4	12	35	4.3	9	4
13...	38	8	...	...	...	6	6	...	...	2	3	...	...	5	42	5.6	2	2
EPB-243.	*2883	880	635	601	34	235	202	33	...	10	502	9500	5.8	358	50	4.2	2	98
1...	157	43	33	31	2	10	9	1	...	...	29	9000	5.5	14	47	4.1	...	10
2...	92	24	22	22	...	2	2	...	...	...	18	7500	4.7	6	43	4.2	...	6
3...	156	46	38	38	...	8	8	...	...	...	35	11000	6.0	11	54	4.1	...	6
4...	63	17	13	13	...	4	4	...	...	...	13	11000	6.0	4	...	...	...	1
5...	30	10	10	8	2	...	...	...	...	...	4	...	...	6	...	6.8	...	1
6...	76	24	14	14	...	10	10	...	...	...	17	9000	5.8	7	53	5.7	...	...
7...	95	30	21	19	2	9	9	...	...	...	22	11000	5.5	8	47	3.8	...	4
9...	88	26	23	18	5	3	3	...	...	...	18	11000	5.8	8	39	4.1	...	3
10...	*142	39	39	39	...	...	...	...	...	...	33	8000	5.1	6	...	6.5	...	2
11...	191	59	58	58	...	1	1	...	...	...	42	8500	5.6	16	51	4.6	...	5
12...	89	29	27	25	2	2	2	...	...	...	22	10000	6.5	7	49	4.1	...	...
13...	71	27	27	25	2	...	...	...	...	...	19	9000	5.3	7	41	3.6	...	1
14...	48	14	7	7	...	7	7	...	...	...	11	8500	5.3	2	...	...	...	3
15...	51	17	7	7	...	10	8	2	...	...	5	...	5.2	12	44	4.1	...	3
16...	282	88	81	81	...	6	6	...	...	...	41	8000	6.1	44	47	4.0	...	9
17...	58	14	7	7	...	7	7	...	...	...	1	...	...	13	53	5.8	...	...
18...	136	43	28	28	...	12	10	2	...	...	3	9500	6.7	25	80	4.0	...	8
19...	131	44	25	25	...	14	12	2	...	...	16	9000	6.3	25	42	3.8	...	9
20...	108	32	16	12	4	16	16	...	...	...	7	...	5.6	21	49	4.0	...	6
21...	66	31	14	12	2	17	15	2	...	...	9	12500	5.3	21	50	4.0	...	1
22...	84	23	23	21	2	...	...	...	...	...	13	9500	5.2	10	56	3.8	...	...
23...	114	32	15	13	2	17	14	3	...	...	23	10000	6.0	9	43	3.8	...	3
24...	82	28	17	14	3	11	10	1	...	...	11	11500	6.1	15	70	3.9	...	...
25...	190	45	18	18	...	26	23	3	...	...	23	8000	5.8	21	46	4.9	1	8
26...	134	48	39	33	6	9	7	2	...	...	26	11000	6.2	21	44	3.2	1	2
27...	64	18	5	5	...	13	6	7	...	...	12	10000	7.3	6	43	3.0	...	...
28...	85	29	8	8	...	21	13	8	...	...	16	10500	6.9	13	40	3.3	...	...

Table 1.—EDGEWOOD: CHARACTERISTICS OF HOUSING UNITS: 1960

Subject	Number	Percent	Subject	Number	Percent
All housing units	1,648	100.0	Occupied housing units—Con.		
<b>CONDITION AND PLUMBING</b>			<b>COLOR</b>		
Sound	1,558	94.5	White	1,599	99.8
With all plumbing facilities	1,532	93.0	Nonwhite	3	0.2
Lacking some or all facilities	26	1.6	<b>PERSONS PER ROOM</b>		
Deteriorating	87	5.3	1.00 or less	1,575	98.3
With all plumbing facilities	84	5.1	1.01 or more	27	1.7
Lacking some or all facilities	3	0.2	<b>AVERAGE NUMBER OF ROOMS</b>		
With flush toilet	3	0.2	Owner occupied	7.1	...
No flush toilet	...	...	Renter occupied	4.3	...
Dilapidated	3	0.2	<b>VALUE AND RENT</b>		
Occupied housing units	1,602	100.0	Average value	18,000	...
<b>TENURE</b>			Average contract rent	92	...
Owner occupied	996	62.2			
Renter occupied	606	37.8			

NOTE.—On the map for Edgewood approximately 40 blocks are identified.

Table 2.—EDGEWOOD: CHARACTERISTICS OF HOUSING UNITS, BY BLOCKS: 1960

["Total population" contains no persons in group quarters unless preceded by asterisk; one asterisk (\*) denotes less than 10 percent; two asterisks (\*\*), 10 percent or more]

Blocks within census tracts	Total population	All housing units by condition and plumbing							Occupied housing units									
		Total	Sound			Deteriorating			Dilapidated	Owner occupied			Renter occupied			Occupied by non-white	1.01 or more persons per room	
			Total	With all plumbing facilities	Lacking some or all facilities	Total	With all plumbing facilities	Lacking some or all facilities		Total	Average value (dollars)	Average number of rooms	Total	Average contract rent (dollars)	Average number of rooms			
EDB-267.	2158	766	712	709	3	52	49	3	...	2	479	16000	6.9	269	96	4.4	2	15
1000	191	81	72	72	...	9	8	1	...	...	18	28000	6.9	61	102	4.1	1	...
2000	42	14	11	10	1	3	3	...	...	...	7	...	8.6	7	98	4.0	...	...
3000	48	16	8	8	...	8	6	2	...	...	10	15000	8.5	6	66	3.7	...	1
4000	43	13	12	12	...	1	1	...	...	...	8	15500	7.4	5	86	5.8	...	...
5000	27	13	11	11	...	2	2	...	...	...	7	16000	7.1	6	78	4.3	...	...
6000	50	21	18	18	...	3	3	...	...	...	9	18500	6.9	10	92	5.2	...	...
7000	97	28	25	25	...	3	3	...	...	...	22	16000	7.1	5	...	5.4	...	...
8000	54	23	21	21	...	1	1	...	...	...	16	13500	6.9	6	98	5.0	...	...
9000	199	65	60	60	...	5	5	...	...	...	43	19000	6.0	22	86	4.8	...	1
10000	145	52	47	47	...	5	5	...	...	...	41	21000	7.2	9	100	4.7	...	...
11000	105	45	35	35	...	10	10	...	...	...	28	19500	7.0	13	74	3.9	...	1
12000	380	134	134	133	1	...	...	...	...	...	93	15000	6.5	38	76	4.9	1	4
13000	90	24	24	24	...	...	...	...	...	...	18	16500	...	5	...	3.8	...	1
14000	238	72	71	70	1	...	...	...	...	...	60	14000	7.7	11	61	4.3	...	2
15000	67	23	23	23	...	...	...	...	...	...	18	13000	6.1	4	...	...	...	1
16000	350	135	133	133	...	2	2	...	...	...	74	14500	6.2	61	124	4.0	...	3
17000	32	7	7	7	...	...	...	...	...	...	7	16000	6.6	...	...	...	...	1
EDB-268.	**2966	882	846	823	23	35	35	...	...	1	517	19500	7.3	337	90	4.2	1	12
1000	244	65	64	64	...	1	1	...	...	...	49	22000	7.3	15	93	5.5	...	4
2000	45	18	18	17	1	...	...	...	...	...	15	12500	6.2	3	...	...	...	...
3000	110	41	32	30	2	9	9	...	...	...	17	12500	7.4	22	108	4.2	...	...
4000	84	40	40	36	4	...	...	...	...	...	9	...	5.8	31	83	4.3	...	...
5000	147	55	51	43	8	3	3	...	...	...	33	10000	6.1	20	62	4.0	...	1
6000	1	...	...	...	...	...	...	...	...	...	...	...	...	...	...	...	...	...
7000	163	59	54	54	...	5	5	...	...	...	27	16000	7.1	32	91	4.3	...	1
8000	56	22	22	18	4	...	...	...	...	...	14	26000	8.4	7	61	2.6	...	...
9000	97	30	30	30	...	...	...	...	...	...	24	21000	8.4	6	75	5.0	...	...
10000	45	14	14	14	...	...	...	...	...	...	13	21000	7.5	1	...	...	...	...
11000	114	29	29	29	...	...	...	...	...	...	27	32000	9.1	2	...	...	...	...
12000	96	31	31	31	...	...	...	...	...	...	26	33000	9.7	5	...	4.2	...	...
13000	**448	2	...	...	...	...	...	...	...	...	...	...	...	...	...	...	...	...
14000	196	72	72	72	...	...	...	...	...	...	38	15500	7.1	25	78	3.8	...	...
15000	213	70	70	67	3	...	...	...	...	...	52	23000	8.4	14	84	4.6	1	1
16000	133	42	42	42	...	...	...	...	...	...	26	16500	6.7	13	78	4.2	...	2
17000	84	28	28	28	...	...	...	...	...	...	21	17500	6.8	7	71	4.3	...	...
18000	91	28	26	26	...	2	2	...	...	...	24	18500	7.1	4	...	...	...	...
19000	109	43	37	36	1	6	6	...	...	...	16	17000	6.6	27	92	3.9	...	...
20000	111	38	30	30	...	8	8	...	...	...	25	15000	6.3	11	78	4.4	...	1
21000	78	24	24	24	...	...	...	...	...	...	16	13000	6.5	8	94	5.0	...	1
22000	181	89	89	89	...	...	...	...	...	...	9	16000	6.7	78	108	4.2	...	1
23000	46	16	16	16	...	...	...	...	...	...	12	12500	7.0	3	...	...	...	...
24000	74	25	24	24	...	1	1	...	...	...	22	16000	6.0	2	...	...	...	...



Table 1.—ELIZABETH: CHARACTERISTICS OF HOUSING UNITS: 1960

Subject	Number	Percent	Subject	Number	Percent
All housing units	844	100.0	Occupied housing units—Con.		
<b>CONDITION AND PLUMBING</b>			<b>COLOR</b>		
Sound	799	94.7	White	772	94.7
With all plumbing facilities	764	90.5	Nonwhite	43	5.3
Lacking some or all facilities	35	4.1	<b>PERSONS PER ROOM</b>		
Deteriorating	41	4.9	1.00 or less	746	91.5
With all plumbing facilities	33	3.9	1.01 or more	69	8.5
Lacking some or all facilities	8	0.9	<b>AVERAGE NUMBER OF ROOMS</b>		
With flush toilet	3	0.4	Owner occupied	5.6	...
No flush toilet	5	0.6	Renter occupied	4.4	...
Dilapidated	4	0.5	<b>VALUE AND RENT</b>		
Occupied housing units	815	100.0	Average value.....dollars..	11,100	...
<b>TENURE</b>			Average contract rent.....dollars..	49	...
Owner occupied	496	60.9			
Renter occupied	319	39.1			

NOTE.—On the map for Elizabeth approximately 70 blocks are identified.

Table 2.—ELIZABETH: CHARACTERISTICS OF HOUSING UNITS, BY BLOCKS: 1960

["Total population" contains no persons in group quarters unless preceded by asterisk; one asterisk (\*) denotes less than 10 percent; two asterisks (\*\*), 10 percent or more]

Blocks within census tracts	Total population	All housing units by condition and plumbing									Occupied housing units							
		Total	Sound			Deteriorating			Dilapidated	Owner occupied			Renter occupied					
			Total	With all plumbing facilities	Lacking some or all facilities	Total	With all plumbing facilities	Lacking some or all facilities		Total	Average value (dollars)	Average number of rooms	Total	Average contract rent (dollars)	Average number of rooms	Occupied by non-white	1.01 or more persons per room	
ELB-196.	*2597	844	799	764	35	41	33	3	5	4	496	11000	5.6	319	49	4.4	43	69
1...	162	51	44	42	2	7	7	...	...	...	32	8000	5.5	19	45	4.5	...	5
2...	78	23	22	22	...	1	...	...	1	...	11	7500	5.0	12	37	4.6	...	2
3...	12	4	...	...	...	...	...	...	...	...	...	...	...	...	...	...	...	...
4...	31	10	8	6	2	2	1	1	...	...	7	6500	4.4	3	...	...	...	1
5...	24	8	8	6	2	...	...	...	...	...	5	11000	5.4	3	...	...	...	1
6...	69	24	22	22	...	2	2	...	...	...	15	10000	5.7	5	...	4.4	...	1
7...	109	34	30	29	1	2	2	...	...	2	27	8000	5.3	7	41	4.1	6	3
8...	28	9	8	8	...	1	1	...	...	...	7	9500	5.3	2	...	...	...	...
9...	41	12	10	10	...	2	2	...	...	...	9	7000	5.3	2	...	...	2	2
10...	32	11	11	11	...	...	...	...	...	...	8	9000	5.0	3	...	...	...	...
11...	11	4	...	...	...	...	...	...	...	...	...	...	...	...	...	...	...	...
12...	71	20	17	15	2	3	2	...	1	...	13	10500	5.4	7	39	3.9	12	2
13...	37	8	4	2	2	4	3	...	1	...	3	...	...	5	41	4.4	7	3
14...	2	1	...	...	...	...	...	...	...	...	...	...	...	...	...	...	...	...
15...	31	9	8	8	...	1	1	...	...	...	2	...	...	7	55	5.1	...	1
16...	21	10	7	7	...	3	3	...	...	...	4	...	...	5	33	3.2	...	...
17...	32	14	14	14	...	...	...	...	...	...	2	...	...	11	51	4.5	...	...
18...	12	5	5	5	...	...	...	...	...	...	2	...	...	3	...	...	...	...
20...	53	26	26	16	10	...	...	...	...	...	9	12500	6.2	8	50	4.3	...	1
21...	39	16	16	16	...	...	...	...	...	...	3	...	...	12	53	3.9	...	3
22...	13	6	6	6	...	...	...	...	...	...	...	...	...	5	47	4.2	...	...
23...	27	9	9	9	...	...	...	...	...	...	...	...	...	9	48	4.2	...	2
24...	48	14	14	10	4	...	...	...	...	...	9	10000	5.9	4	...	...	...	...
25...	41	15	15	14	1	...	...	...	...	...	3	...	...	12	51	4.0	...	...
26...	47	16	16	16	...	...	...	...	...	...	5	...	7.8	10	57	5.6	...	...
27...	31	14	14	14	...	...	...	...	...	...	6	13500	4.7	7	57	4.6	...	...
28...	24	7	7	7	...	...	...	...	...	...	4	...	...	3	...	...	...	1
29...	16	4	...	...	...	...	...	...	...	...	...	...	...	...	...	...	...	...
32...	14	6	6	6	...	...	...	...	...	...	6	8000	6.5	...	...	...	...	...
33...	48	13	13	13	...	...	...	...	...	...	4	...	...	9	47	5.4	...	2
34...	14	5	5	5	...	...	...	...	...	...	3	...	...	2	...	...	...	5
35...	85	19	15	15	...	4	3	1	...	...	10	11000	6.4	9	44	5.0	...	...
36...	16	5	5	5	...	...	...	...	...	...	3	...	...	2	...	...	...	1
37...	37	13	13	11	2	...	...	...	...	...	6	6000	4.8	7	43	4.3	...	...
38...	30	10	10	10	...	...	...	...	...	...	6	10500	4.7	4	...	...	...	...
39...	11	3	...	...	...	...	...	...	...	...	...	...	...	...	...	...	...	1
40...	19	6	6	6	...	...	...	...	...	...	5	14000	5.4	1	...	...	...	...
41...	12	5	5	5	...	...	...	...	...	...	3	...	...	2	...	...	...	1
43...	27	7	7	7	...	...	...	...	...	...	4	...	...	3	...	...	...	...
44...	10	3	...	...	...	...	...	...	...	...	...	...	...	...	...	...	...	...
45...	15	3	...	...	...	...	...	...	...	...	...	...	...	...	...	...	...	...
46...	6	6	6	6	...	...	...	...	...	...	4	...	...	2	...	...	...	1
47...	43	18	17	16	1	1	...	...	1	...	7	9000	6.4	10	53	4.1	...	...
48...	**15	2	...	...	...	...	...	...	...	...	...	...	...	...	...	...	...	...
49...	8	3	...	...	...	...	...	...	...	...	...	...	...	...	...	...	...	...
50...	24	6	6	6	...	...	...	...	...	...	3	...	...	3	...	...	...	2
51...	196	53	52	52	...	...	...	...	1	...	32	10000	5.7	19	45	4.6	3	2
52...	57	19	19	18	1	...	...	...	...	...	12	8000	5.5	7	47	3.7	...	...
53...	17	9	9	9	...	...	...	...	...	...	5	9000	5.0	4	...	...	...	...
55...	18	8	8	8	...	...	...	...	...	...	6	13000	5.8	2	...	...	...	...
56...	38	13	12	10	2	1	...	...	1	...	9	12000	5.4	4	...	...	...	1

Table 2.—ELIZABETH: CHARACTERISTICS OF HOUSING UNITS, BY BLOCKS: 1960—Con.

["Total population" contains no persons in group quarters unless preceded by asterisk; one asterisk (\*) denotes less than 10 percent; two asterisks (\*\*). 10 percent or more]

Blocks within census tracts	Total population	All housing units by condition and plumbing								Occupied housing units								
		Total	Sound			Deteriorating			Dilapidated	Owner occupied			Renter occupied			Occupied by non-white	1.01 or more persons per room	
			Total	With all plumbing facilities	Lacking some or all facilities	Total	With all plumbing facilities	Lacking some or all facilities		Total	Average value (dollars)	Average number of rooms	Total	Average contract rent (dollars)	Average number of rooms			
								With flush toilet										No flush toilet
57...	57	16	15	15	...	1	1	...	...	...	12	10000	5.4	4	...	...	4	2
58...	51	15	14	14	...	1	1	...	...	...	9	10000	6.4	6	35	4.7	1	2
59...	22	7	7	7	...	...	...	...	...	...	4	...	...	3	...	...	1	1
60...	123	44	44	44	...	...	...	...	...	...	28	10500	5.1	16	53	3.8	1	4
61...	42	16	14	14	...	1	1	...	...	...	12	10000	6.3	3	...	...	...	...
62...	42	11	11	10	1	...	...	...	...	...	10	10500	5.9	1	...	...	...	...
63...	32	13	13	13	...	...	...	...	...	...	8	12000	5.4	5	...	3.8	...	...
64...	31	13	13	13	...	...	...	...	...	...	...	...	...	...	...	...	...	...
65...	14	4	...	...	...	...	...	...	...	...	13	16500	4.9	...	...	...	...	...
66...	39	13	13	13	...	...	...	...	...	...	7	14500	5.3	...	...	...	...	...
67...	28	8	8	8	...	...	...	...	...	...	8	14500	5.8	1	...	...	...	2
68...	33	9	9	9	...	...	...	...	...	...	...	...	...	...	...	...	...	...
69...	18	4	...	...	...	...	...	...	...	...	...	...	...	...	...	...	...	...
70...	10	3	...	...	...	...	...	...	...	...	...	...	...	...	...	...	...	...
70...	183	62	60	58	2	2	1	1	...	...	46	15500	5.8	14	52	4.1	1	4

Table 1.—ETNA: CHARACTERISTICS OF HOUSING UNITS: 1960

Subject	Number	Percent	Subject	Number	Percent
All housing units.....	1,770	100.0	Occupied housing units—Con.		
<b>CONDITION AND PLUMBING</b>			<b>COLOR</b>		
Sound.....	1,442	81.5	White.....	1,734	99.9
With all plumbing facilities.....	1,320	74.6	Nonwhite.....	1	0.1
Lacking some or all facilities.....	122	6.9	<b>PERSONS PER ROOM</b>		
Deteriorating.....	296	16.7	1.00 or less.....	1,583	91.2
With all plumbing facilities.....	222	12.5	1.01 or more.....	152	8.8
Lacking some or all facilities.....	74	4.2	<b>AVERAGE NUMBER OF ROOMS</b>		
With flush toilet.....	74	4.2	Owner occupied.....	5.5	...
No flush toilet.....	...	...	Renter occupied.....	3.9	...
Dilapidated.....	32	1.8	<b>VALUE AND RENT</b>		
Occupied housing units.....	1,735	100.0	Average value.....dollars..	10,900	...
<b>TENURE</b>			Average contract rent.....dollars..	51	...
Owner occupied.....	1,116	64.3			
Renter occupied.....	619	35.7			

NOTE.—On the map for Etna approximately 90 blocks are identified.

Table 2.—ETNA: CHARACTERISTICS OF HOUSING UNITS, BY BLOCKS: 1960

["Total population" contains no persons in group quarters unless preceded by asterisk: one asterisk (\*) denotes less than 10 percent; two asterisks (\*\*), 10 percent or more]

Blocks within census tracts	Total population	All housing units by condition and plumbing								Occupied housing units									
		Total	Sound			Deteriorating			Dilapidated	Owner occupied			Renter occupied						
			Total	With all plumbing facilities	Lacking some or all facilities	Total	With all plumbing facilities	Lacking some or all facilities		Total	Average value (dollars)	Average number of rooms	Total	Average contract rent (dollars)	Average number of rooms	Occupied by non-white	1.01 or more persons per room		
ETB-36...	*953	322	216	179	37	98	60	38	...	8	127	7500	5.1	185	46	3.6	...	34	
1...	*202	68	26	24	2	37	21	16	...	5	21	6000	4.8	42	44	3.9	...	9	
2...	69	22	16	11	...	6	4	2	...	...	7	10000	6.1	13	46	4.4	...	...	
3...	95	33	14	11	3	19	9	10	...	...	10	6500	4.7	23	44	3.3	...	5	
4...	64	31	17	14	3	14	8	6	...	...	8	7000	5.4	22	50	3.1	...	...	
5...	126	45	37	25	12	8	8	...	...	...	15	7500	5.1	30	37	3.5	...	3	
6...	48	14	12	12	...	1	1	...	...	1	5	5500	5.2	8	46	4.3	...	3	
7...	113	33	28	28	...	5	5	...	...	...	16	8500	5.8	17	69	4.0	...	4	
8...	25	7	7	4	3	...	...	...	...	...	5	...	4.2	2	...	...	...	1	
9...	109	34	27	26	1	6	2	4	...	1	25	7500	4.5	9	38	3.9	...	6	
10...	74	24	22	15	7	1	1	...	...	1	11	7500	5.2	13	40	3.1	...	2	
13...	4	4	...	...	...	...	...	...	...	...	...	...	...	...	...	...	...	...	...
14...	24	7	6	4	2	1	1	...	...	...	4	...	...	2	...	...	...	1	
ETB-37...	*1206	374	329	310	19	41	33	8	...	4	257	10000	5.5	111	49	4.0	1	31	
1...	169	59	44	40	4	13	12	1	...	2	36	8500	5.4	22	52	4.4	...	7	
2...	42	16	16	16	...	...	...	...	...	...	12	9000	5.3	4	...	...	...	1	
3...	69	20	20	20	...	...	...	...	...	...	14	9500	5.7	5	28	3.2	...	3	
4...	18	4	...	...	...	...	...	...	...	...	...	...	...	...	...	...	...	...	
5...	173	39	39	39	...	...	...	...	...	...	34	14000	5.4	4	...	...	...	5	
6...	*133	46	44	40	4	1	1	...	...	1	20	8500	5.2	25	50	3.8	...	2	
7...	94	39	35	32	3	4	3	1	...	...	15	9000	5.6	23	42	3.6	...	2	
8...	16	5	2	2	...	3	2	1	...	...	3	...	...	2	...	...	...	1	
9...	108	32	29	25	4	3	3	...	...	...	25	11500	6.0	7	40	3.4	...	3	
10...	143	43	37	35	2	5	3	2	...	1	38	10000	5.3	4	...	...	...	...	
11...	7	...	...	...	...	...	...	...	...	...	...	...	...	...	...	...	...	...	
12...	56	15	14	13	1	1	1	...	...	...	11	9500	5.3	4	...	...	1	...	
13...	81	26	19	19	...	7	4	3	...	...	19	10000	5.5	7	...	4.1	...	3	
14...	48	12	8	8	...	4	4	...	...	...	11	9000	5.9	1	...	...	...	...	
15...	40	12	12	12	...	...	...	...	...	...	11	12500	5.8	1	...	...	...	1	
16...	9	4	...	...	...	...	...	...	...	...	...	...	...	...	...	...	...	...	
ETB-38...	754	242	216	205	11	19	19	...	...	7	173	11000	5.9	66	53	3.7	...	21	
4...	105	29	25	25	...	3	3	...	...	1	27	11000	5.6	2	...	...	...	6	
5...	18	7	7	7	...	...	...	...	...	...	2	...	...	5	67	3.4	...	1	
6...	240	77	72	71	1	5	5	...	...	...	...	...	...	20	47	3.7	...	5	
7...	57	19	13	11	2	1	1	...	...	...	56	11000	6.0	12	54	4.2	...	5	
8...	62	22	22	19	3	...	...	...	...	5	7	12500	6.1	10	52	2.8	...	...	
9...	91	31	28	28	...	3	3	...	...	...	12	10500	5.9	6	49	3.5	...	1	
10...	97	30	24	24	...	3	3	...	...	...	23	10500	6.0	5	58	4.8	...	2	
11...	84	27	25	20	5	2	2	...	...	...	25	9000	5.7	5	58	4.8	...	1	
									...	...	21	12500	5.9	6	52	3.3	...	...	
ETB-39...	*1494	459	378	351	27	72	64	8	...	9	315	11000	5.5	135	55	4.3	...	40	
1...	24	8	7	7	...	1	1	...	...	...	8	14000	6.4	...	...	...	...	4	
2...	142	48	41	37	4	6	6	...	...	...	33	12500	6.1	14	62	4.1	...	...	
3...	29	10	8	7	1	2	2	...	...	...	5	14000	6.2	5	...	4.0	...	5	
4...	*116	30	26	19	7	4	3	1	...	...	14	9000	5.7	15	54	4.3	...	1	
5...	59	19	15	10	5	3	3	...	...	1	15	13000	6.7	4	...	4.0	...	...	
6...	54	23	22	21	1	1	1	...	...	...	13	11000	5.5	10	53	4.0	...	4	
7...	65	19	9	9	...	8	8	...	...	2	6	12000	6.5	11	49	5.2	...	...	
8...	37	13	7	7	...	6	3	3	...	...	9	10000	5.2	4	...	...	...	...	
9...	72	20	18	18	...	2	2	...	...	...	12	12000	5.4	8	64	4.3	...	2	

Table 2.—ETNA CHARACTERISTICS OF HOUSING UNITS, BY BLOCKS: 1960—Con.

["Total population" contains no persons in group quarters unless preceded by asterisk (\*) one asterisk (\*) denotes less than 10 percent; two asterisks (\*\*). 10 percent or more]

Blocks within census tracts	Total population	All housing units by condition and plumbing								Occupied housing units								
		Sound			Deteriorating			Dilapidated	Owner occupied			Renter occupied			Occupied by non-white	1.01 or more persons per room		
		Total	With all plumbing facilities	Lacking some or all facilities	Total	With all plumbing facilities	Lacking some or all facilities		Total	Average value (dollars)	Average number of rooms	Total	Average contract rent (dollars)	Average number of rooms				
10***	22	9	9	6	3	***	4	4	***	***	6	8000	4.7	3	***	***	***	***
11***	83	25	21	21	***	4	21	***	***	***	15	13500	5.7	9	65	4.6	***	2
12***	142	45	40	38	2	5	5	***	***	***	37	9000	5.2	7	48	3.7	***	4
13***	31	10	4	4	***	6	3	***	3	***	6	10500	5.8	4	***	***	***	1
14***	*#5	***	***	***	***	***	***	***	***	***	***	***	***	***	***	***	***	***
15***	33	11	10	10	***	1	1	***	***	***	8	11500	5.3	3	***	***	***	1
16***	126	31	30	30	***	1	1	***	***	***	20	14500	5.5	11	69	4.6	***	3
17***	58	17	15	15	***	2	2	***	***	***	15	13000	5.5	2	***	***	***	***
18***	141	43	39	39	***	3	2	1	***	1	34	10500	5.3	8	43	4.0	***	3
19***	55	19	13	12	1	6	6	***	***	***	18	8000	5.0	1	***	***	***	***
20***	68	17	16	14	2	***	***	***	***	1	14	9000	4.9	3	***	***	***	4
21***	16	4	***	***	***	***	***	***	***	***	***	***	***	***	***	***	***	***
22***	33	9	6	6	***	3	3	***	***	***	8	10500	5.0	1	***	***	***	1
23***	14	6	5	5	***	1	1	***	***	***	4	***	***	2	***	***	***	***
24***	17	5	5	5	***	***	***	***	***	***	4	***	***	1	***	***	***	1
25***	17	5	5	4	1	***	***	***	***	***	4	***	***	1	***	***	***	***
26***	35	13	5	5	***	6	6	***	***	2	4	***	***	7	51	3.3	***	3
ETB-40**	1112	373	303	275	28	66	46	20	***	4	244	11500	5.4	122	58	3.9	***	26
1***	66	17	12	10	2	5	5	***	***	***	13	9500	5.6	4	***	***	***	4
2***	243	77	48	42	6	28	21	7	***	1	47	8000	5.1	28	45	4.3	***	7
3***	215	71	64	57	7	7	4	3	***	***	43	13000	5.1	27	84	4.4	***	4
4***	91	27	27	27	***	***	***	***	***	***	25	14000	5.5	2	***	***	***	***
5***	21	6	6	6	***	***	***	***	***	***	4	***	***	2	***	***	***	***
6***	30	10	10	10	***	***	***	***	***	***	8	17000	5.6	2	***	***	***	***
7***	49	14	14	14	***	***	***	***	***	***	13	14500	6.1	1	***	***	***	1
8***	35	12	12	12	***	***	***	***	***	***	11	15000	6.4	1	***	***	***	***
9***	5	2	***	***	***	***	***	***	***	***	***	***	***	***	***	***	***	***
10***	34	14	14	14	***	***	***	***	***	***	14	16000	5.7	***	***	***	***	***
11***	49	19	14	11	3	5	3	2	***	***	9	9000	5.2	10	88	3.2	***	4
12***	53	19	14	12	2	5	4	1	***	***	9	8000	5.1	10	45	3.8	***	2
13***	98	40	37	30	7	3	1	2	***	***	17	11000	5.5	20	51	3.5	***	1
14***	65	24	19	18	1	5	5	***	***	***	17	8500	5.1	7	39	4.1	***	***
15***	45	15	4	4	***	8	3	5	***	3	6	8000	5.7	8	28	3.4	***	3
16***	13	6	6	6	***	***	***	***	***	***	6	16000	5.7	***	***	***	***	***

Table 1.—GLASSPORT: CHARACTERISTICS OF HOUSING UNITS: 1960

Subject	Number	Percent	Subject	Number	Percent
All housing units.....	2,560	100.0	Occupied housing units—Con.		
<b>CONDITION AND PLUMBING</b>			<b>COLOR</b>		
Sound.....	2,221	86.8	White.....	2,456	99.8
With all plumbing facilities.....	2,037	79.6	Nonwhite.....	5	0.2
Lacking some or all facilities.....	184	7.2	<b>PERSONS PER ROOM</b>		
Deteriorating.....	284	11.1	1.00 or less.....	2,147	87.2
With all plumbing facilities.....	220	8.6	1.01 or more.....	314	12.8
Lacking some or all facilities.....	64	2.5	<b>AVERAGE NUMBER OF ROOMS</b>		
With flush toilet.....	57	2.2	Owner occupied.....	5.4	...
No flush toilet.....	7	0.3	Renter occupied.....	3.8	...
Dilapidated.....	55	2.1	<b>VALUE AND RENT</b>		
Occupied housing units.....	2,461	100.0	Average value..... dollars..	10,600	...
<b>TENURE</b>			Average contract rent..... dollars..	46	...
Owner occupied.....	1,542	62.7			
Renter occupied.....	919	37.3			

NOTE.—On the map for Glassport approximately 80 blocks are identified.

Table 2.—GLASSPORT: CHARACTERISTICS OF HOUSING UNITS, BY BLOCKS: 1960

["Total population" contains no persons in group quarters unless preceded by asterisk (\*) denotes less than 10 percent; two asterisks (\*\*), 10 percent or more]

Blocks within census tracts	Total population	All housing units by condition and plumbing								Occupied housing units								
		Total	Sound			Deteriorating			Dilapidated	Owner occupied			Renter occupied					
			Total	With all plumbing facilities	Lacking some or all facilities	Total	With all plumbing facilities	Lacking some or all facilities		Total	Average value (dollars)	Average number of rooms	Total	Average contract rent (dollars)	Average number of rooms	Occupied by non-white	1.01 or more persons per room	
GLB-202.	*3200	946	852	766	86	80	46	30	4	14	568	9500	5.3	345	44	3.6	...	137
1...	54	13	12	12	...	1	1	...	...	...	12	11000	5.1	1	...	...	...	1
3...	4	1	...	...	...	...	...	...	...	...	...	...	...	...	...	...	...	...
4...	6	2	...	...	...	...	...	...	...	...	...	...	...	...	...	...	...	...
5...	18	5	5	5	...	...	...	...	...	...	4	...	...	...	...	...	...	...
6...	68	17	13	13	...	2	...	1	1	2	15	7000	4.3	4	...	...	...	4
7...	168	45	42	36	6	2	1	1	...	1	26	7500	4.3	18	40	3.8	...	12
8...	200	61	57	47	10	4	4	...	...	...	30	7000	4.9	30	42	3.3	...	10
9...	197	54	52	41	11	1	1	...	...	1	35	8500	5.5	18	44	3.8	...	9
10...	97	26	25	21	4	1	1	...	...	...	18	9500	6.1	8	37	3.4	...	2
11...	60	18	18	18	...	...	...	...	...	...	12	12500	6.8	6	56	4.2	...	...
12...	32	12	12	12	...	...	...	...	...	...	11	12000	5.9	1	...	...	...	...
13...	214	81	80	67	13	1	1	...	...	...	19	9000	5.4	52	47	3.5	...	8
14...	79	34	16	15	1	18	...	18	...	...	4	...	...	24	40	2.9	...	5
15...	224	69	55	46	9	14	11	3	...	...	30	10500	6.2	38	46	3.4	...	10
16...	44	11	11	10	1	...	...	...	...	...	8	10500	6.0	3	...	...	...	3
17...	*12	1	...	...	...	...	...	...	...	...	...	...	...	...	...	...	...	...
18...	85	27	24	23	1	3	3	...	...	...	21	9500	5.7	6	...	4.0	...	1
19...	210	55	44	41	3	11	7	4	...	...	30	9000	5.4	23	41	4.2	...	12
20...	141	40	39	38	1	1	1	...	...	...	31	8000	5.3	9	45	3.7	...	4
21...	66	20	14	13	1	5	5	...	...	1	12	7000	4.6	6	...	3.3	...	5
22...	33	6	6	6	...	...	...	...	...	...	6	10500	5.2	...	...	...	...	3
23...	174	42	35	35	...	7	4	1	2	...	32	9500	5.0	10	41	3.4	...	12
24...	146	44	41	34	7	3	2	...	...	...	22	9000	5.0	18	41	3.7	...	8
25...	150	51	44	38	6	2	2	...	...	5	24	9000	4.9	24	41	3.8	...	8
26...	71	23	23	21	2	...	...	...	...	...	18	9500	5.3	5	44	3.6	...	2
27...	9	4	...	...	...	...	...	...	...	...	...	...	...	...	...	...	...	...
28...	100	26	25	24	2	...	...	...	...	...	...	...	...	...	...	...	...	3
29...	151	48	47	46	1	1	1	...	...	...	18	12500	5.4	8	50	3.8	...	5
30...	161	49	47	45	2	1	1	...	...	1	34	10000	5.6	13	53	3.8	...	1
31...	64	17	14	11	3	2	1	...	1	1	15	7500	4.9	2	...	...	...	3
32...	138	37	37	37	...	...	...	...	...	...	36	13000	5.1	1	...	...	...	5
33...	24	7	7	5	2	...	...	...	...	...	5	...	5.0	2	...	...	...	1
GLB-203.	*2450	792	656	594	62	100	91	9	...	36	372	9500	5.6	375	47	3.9	...	78
1...	288	79	77	75	2	2	2	...	...	...	47	9000	5.1	29	52	4.1	...	14
2...	164	51	51	41	10	...	...	...	...	...	35	10000	5.6	16	48	4.3	...	4
3...	165	52	52	51	1	...	...	...	...	...	36	11500	5.8	14	58	4.1	...	4
4...	106	35	33	30	3	2	2	...	...	...	11	10500	5.6	21	46	4.1	...	9
5...	159	47	43	42	1	3	...	3	...	1	24	10500	5.0	21	52	4.1	...	4
6...	137	37	37	36	1	...	...	...	...	...	21	10500	5.6	16	50	4.2	...	5
7...	164	47	46	44	2	1	1	...	...	...	32	8000	5.2	14	47	4.2	...	5
8...	114	35	35	35	...	...	...	...	...	...	20	7500	4.9	15	40	4.0	...	5
9...	*23	5	5	5	...	...	...	...	...	...	...	...	...	5	...	7.2	...	1
10...	46	13	13	13	...	...	...	...	...	...	11	10000	7.2	2	...	...	...	...
11...	153	55	51	49	2	4	4	...	...	...	24	10500	5.9	29	44	3.9	...	2
12...	166	74	45	27	18	11	9	2	...	18	13	12000	4.4	50	39	3.0	...	6
13...	172	68	35	27	8	32	29	3	...	1	11	7000	5.2	51	44	3.7	...	6
14...	238	84	39	27	12	39	38	1	...	6	16	8000	5.7	56	55	4.0	...	9
15...	48	14	14	14	...	...	...	...	...	...	12	12500	5.8	1	...	...	...	...
16...	72	20	11	11	...	1	1	...	...	8	10	11500	7.2	10	40	3.8	...	4
17...	77	26	26	24	2	...	...	...	...	...	18	11000	6.3	7	49	3.6	...	1

Table 2.—GLASSPORT: CHARACTERISTICS OF HOUSING UNITS, BY BLOCKS; 1960—Con.

["Total population" contains no persons in group quarters unless preceded by asterisk; one asterisk (\*) denotes less than 10 percent; two asterisks (\*\*), 10 percent or more]

Blocks within census tracts	Total population	All housing units by condition and plumbing									Occupied housing units							
		Total	Sound			Deteriorating			Dilapidated	Owner occupied			Renter occupied			Occupied by non-white	1.01 or more persons per room	
			Total	With all plumbing facilities	Lacking some or all facilities	Total	With all plumbing facilities	Lacking some or all facilities		Total	Average value (dollars)	Average number of rooms	Total	Average contract rent (dollars)	Average number of rooms			
								With flush toilet										No flush toilet
18...	158	50	43	43	...	5	5	...	...	2	31	8500	5.6	18	42	3.9	...	3
6,8-204	2768	822	713	677	36	104	83	18	3	5	602	11500	5.4	199	49	3.7	5	99
1...	487	144	112	107	5	31	22	8	1	1	97	9000	5.2	41	48	4.1	...	24
2...	431	129	110	107	3	18	17	1	...	1	90	11000	5.5	35	42	3.8	5	19
3...	233	71	66	63	3	4	4	...	...	1	49	12000	6.0	21	62	3.5	...	6
4...	31	10	10	10	...	...	...	...	...	...	7	16500	7.1	3	...	...	...	...
5...	38	12	12	12	...	...	...	...	...	...	8	13000	5.5	4	...	...	...	2
6...	80	22	21	21	...	1	1	...	...	...	19	12500	5.9	3	...	...	...	1
7...	107	32	32	25	7	...	...	...	...	...	22	11500	6.4	10	59	3.6	...	2
8...	97	35	35	33	2	...	...	...	...	...	31	13500	5.3	4	...	...	...	...
9...	66	17	17	17	...	...	...	...	...	...	17	14500	5.6	...	...	...	...	1
10...	57	19	19	19	...	...	...	...	...	...	19	15000	5.7	...	...	...	...	...
11...	70	25	25	25	...	...	...	...	...	...	19	16000	5.7	6	62	3.3	...	1
12...	112	35	35	33	2	...	...	...	...	...	31	14500	5.8	4	...	...	...	...
13...	34	11	11	11	...	...	...	...	...	...	10	14000	4.9	1	...	...	...	1
14...	14	4	...	...	...	...	...	...	...	...	...	...	...	...	...	...	...	...
15...	59	13	12	11	1	1	1	...	...	...	12	19500	5.8	1	...	...	...	2
16...	67	19	18	18	...	1	1	...	...	...	16	14000	5.4	3	...	...	...	2
17...	198	48	42	40	2	4	2	...	2	2	39	11500	5.2	8	30	3.8	...	13
18...	36	8	8	8	...	...	...	...	...	...	8	17000	5.9	...	...	...	...	...
19...	36	10	10	10	...	...	...	...	...	...	8	11500	5.0	2	...	...	...	1
20...	26	7	5	5	...	2	2	...	...	...	5	10500	4.8	1	...	...	...	1
22...	192	59	38	37	1	21	15	6	...	...	40	7000	5.1	15	40	3.3	...	11
23...	135	38	25	21	4	13	10	3	...	...	22	7500	5.0	15	46	4.1	...	5
24...	162	54	46	40	6	8	8	...	...	...	29	7000	4.8	22	46	3.5	...	6

Table 1.—HEIDELBERG: CHARACTERISTICS OF HOUSING UNITS: 1960

Subject	Number	Percent	Subject	Number	Percent
All housing units.....	673	100.0	Occupied housing units—Con.		
<b>CONDITION AND PLUMBING</b>			<b>COLOR</b>		
Sound.....	446	66.3	White.....	653	98.9
With all plumbing facilities.....	440	65.4	Nonwhite.....	7	1.1
Lacking some or all facilities.....	6	0.9	<b>PERSONS PER ROOM</b>		
Deteriorating.....	205	30.5	1.00 or less.....	606	91.8
With all plumbing facilities.....	179	26.6	1.01 or more.....	54	8.2
Lacking some or all facilities.....	26	3.9	<b>AVERAGE NUMBER OF ROOMS</b>		
With flush toilet.....	25	3.7	Owner occupied.....	5.1	...
No flush toilet.....	1	0.1	Renter occupied.....	3.8	...
Dilapidated.....	22	3.3	<b>VALUE AND RENT</b>		
Occupied housing units.....	660	100.0	Average value.....dollars.....	11,200	...
<b>TENURE</b>			Average contract rent.....dollars.....	52	...
Owner occupied.....	497	75.3			
Renter occupied.....	163	24.7			

NOTE.—On the map for Heidelberg approximately 40 blocks are identified.

Table 2.—HEIDELBERG: CHARACTERISTICS OF HOUSING UNITS, BY BLOCKS: 1960

["Total population" contains no persons in group quarters unless preceded by asterisk (\*) one asterisk (\*) denotes less than 10 percent; two asterisks (\*\*), 10 percent or more]

Blocks within census tracts	Total population	All housing units by condition and plumbing									Occupied housing units							
		Total	Sound			Deteriorating			Dilapidated	Owner occupied			Renter occupied					
			Total	With all plumbing facilities	Lacking some or all facilities	Total	With all plumbing facilities	Lacking some or all facilities		Total	Average value (dollars)	Average number of rooms	Total	Average contract rent (dollars)	Average number of rooms	Occupied by non-white	1.01 or more persons per room	
HEB-132.	2118	673	446	440	6	205	179	25	1	22	497	11000	5.1	163	52	3.8	7	54
1...	42	17	8	8	...	8	4	4	...	1	7	6500	4.4	8	40	3.5	...	1
2...	34	7	1	1	...	6	6	...	...	...	3	...	...	4	...	...	...	4
3...	9	2	...	...	...	...	...	...	...	...	...	...	...	...	...	...	...	...
4...	128	39	8	6	2	31	21	10	...	...	28	6000	4.8	11	35	3.0	3	6
5...	41	16	6	4	2	8	7	1	...	2	10	5500	5.0	5	39	3.4	...	...
6...	39	12	6	5	1	6	5	1	...	...	10	6000	4.6	2	...	...	...	2
7...	4	1	...	...	...	...	...	...	...	...	...	...	...	...	...	...	...	...
8...	67	24	15	14	1	6	6	...	...	3	13	7000	5.3	7	45	3.9	...	1
9...	26	8	6	6	...	2	1	1	...	...	6	9500	5.0	1	...	...	...	...
10...	59	23	15	15	...	8	8	...	...	...	8	11000	4.8	15	43	3.8	...	1
11...	67	25	21	21	...	4	3	1	...	...	13	9500	4.5	12	60	3.6	...	1
12...	52	19	17	17	...	2	2	...	...	...	11	8500	5.1	8	46	3.4	...	1
13...	54	16	14	14	...	2	2	...	...	...	11	9500	4.6	5	...	3.6	...	1
14...	63	19	11	11	...	7	7	...	...	1	12	9000	4.9	6	53	3.8	...	3
15...	89	24	14	14	...	10	8	2	...	...	20	12500	5.1	4	...	...	...	3
16...	152	47	8	8	...	31	28	1	...	8	30	7500	4.6	17	61	3.6	2	6
17...	139	40	34	34	...	6	6	...	...	...	36	15000	5.2	3	...	...	...	4
18...	47	16	14	14	...	2	2	...	...	...	15	11000	5.2	...	...	...	...	...
19...	226	64	62	62	...	2	2	...	...	...	62	15500	5.2	2	...	...	...	2
20...	27	10	10	10	...	...	...	...	...	...	9	12500	5.2	1	...	...	...	...
21...	68	23	17	17	...	6	6	...	...	...	19	9500	5.9	4	...	...	...	1
22...	42	16	9	9	...	7	7	...	...	...	11	9500	5.6	4	...	...	...	...
23...	45	15	10	10	...	4	4	...	...	1	11	9500	5.3	4	...	...	...	...
24...	5	3	...	...	...	...	...	...	...	...	...	...	...	...	...	...	...	...
25...	10	2	...	...	...	...	...	...	...	...	...	...	...	...	...	...	...	...
26...	57	19	8	8	...	11	11	...	...	...	18	7000	4.6	1	...	...	...	1
27...	29	8	5	5	...	3	3	...	...	...	5	...	4.4	3	...	...	...	2
28...	78	24	11	11	...	9	8	1	...	4	15	7000	4.9	9	46	3.9	...	2
29...	36	12	11	11	...	1	1	...	...	...	9	13000	5.8	3	...	...	...	1
30...	27	8	7	7	...	1	1	...	...	...	6	16000	5.3	2	...	...	...	1
31...	18	7	7	7	...	...	...	...	...	...	6	13000	5.7	1	...	...	...	...
33...	49	16	15	15	...	1	1	...	...	...	14	18000	6.1	1	...	...	...	...
34...	20	7	4	4	...	2	2	...	...	1	8	7500	4.7	1	...	...	...	1
35...	28	8	5	5	...	3	3	...	...	...	8	7500	4.8	...	...	...	...	...
36...	42	12	10	10	...	2	2	...	...	...	11	9000	5.8	1	...	...	...	...
37...	36	15	15	15	...	...	...	...	...	...	6	8500	4.0	9	77	3.6	...	4
40...	57	14	11	11	...	2	2	...	...	1	13	17500	4.8	1	...	...	...	1
41...	106	35	27	27	...	8	8	...	...	...	32	10500	5.2	3	...	...	...	2

Table 1.—HOMESTEAD: CHARACTERISTICS OF HOUSING UNITS: 1960

Subject	Number	Percent	Subject	Number	Percent
All housing units	2,566	100.0	Occupied housing units—Con.		
<b>CONDITION AND PLUMBING</b>			<b>COLOR</b>		
Sound	1,925	75.0	White	2,035	83.0
With all plumbing facilities	1,826	71.2	Nonwhite	417	17.0
Lacking some or all facilities	99	3.9	<b>PERSONS PER ROOM</b>		
Deteriorating	480	18.7	1.00 or less	2,194	89.5
With all plumbing facilities	374	14.6	1.01 or more	258	10.5
Lacking some or all facilities	106	4.1	<b>AVERAGE NUMBER OF ROOMS</b>		
With flush toilet	103	4.0	Owner occupied	5.7	...
No flush toilet	3	0.1	Renter occupied	3.8	...
Dilapidated	161	6.3	<b>VALUE AND RENT</b>		
Occupied housing units	2,452	100.0	Average value	10,200	...
<b>TENURE</b>			Average contract rent	52	...
Owner occupied	1,010	41.2			
Renter occupied	1,442	58.8			

NOTE.—On the map for Homestead approximately 70 blocks are identified.

Table 2.—HOMESTEAD: CHARACTERISTICS OF HOUSING UNITS, BY BLOCKS: 1960

[“Total population” contains no persons in group quarters unless preceded by asterisk; one asterisk (\*) denotes less than 10 percent; two asterisks (\*\*), 10 percent or more]

Blocks within census tracts	Total population	All housing units by condition and plumbing									Occupied housing units							
		Total	Sound			Deteriorating			Dilapidated	Owner occupied			Renter occupied			Occupied by non-white	1.01 or more persons per room	
			Total	With all plumbing facilities	Lacking some or all facilities	Total	With all plumbing facilities	Lacking some or all facilities		Total	Average value (dollars)	Average number of rooms	Total	Average contract rent (dollars)	Average number of rooms			
HOB-161	*1043	486	260	215	45	137	65	69	3	89	35	12000	5.4	424	43	3.1	116	40
5****	*350	141	4	2	2	48	25	20	3	89	6	14500	4.3	132	37	2.9	88	28
8****	**45	17	16	13	3	1	1	...	...	...	2	...	...	15	49	3.5	6	...
10****	23	12	6	6	...	...	...	...	...	...	1	...	...	11	37	2.3	8	1
11****	33	16	15	13	2	1	1	...	...	...	...	...	...	16	43	3.3	10	1
12****	106	62	30	24	6	32	9	23	...	...	3	...	...	55	40	2.6	1	1
13****	68	29	23	23	...	6	6	...	...	...	2	...	...	24	43	4.3	1	3
14****	33	25	9	5	4	16	2	14	...	...	1	...	...	22	36	2.0	1	...
15****	*129	55	50	33	17	5	4	1	...	...	11	12000	5.4	39	48	3.5	...	2
16****	**87	40	29	27	2	11	10	1	...	...	4	...	...	28	46	3.7	...	1
17****	79	51	42	42	...	9	4	5	...	...	1	...	...	48	59	2.8	1	1
18****	**90	38	30	27	3	8	3	5	...	...	4	...	...	34	51	3.9	...	2
HOB-162	*1425	487	369	343	26	105	88	17	...	13	150	9500	5.5	316	53	3.9	89	62
1****	*116	37	24	24	...	11	10	1	...	2	6	13500	7.2	29	58	4.8	1	1
2****	275	99	87	75	12	12	12	...	...	...	25	9500	5.4	69	50	3.8	...	13
3****	257	93	75	65	10	18	18	...	...	...	23	10500	5.5	64	52	3.8	1	7
4****	144	56	46	46	...	10	10	...	...	...	19	8500	5.3	34	50	3.7	...	6
5****	97	28	19	19	...	7	5	2	...	2	9	11000	5.4	18	53	4.0	...	6
6****	158	56	32	32	...	21	17	4	...	3	30	9500	5.7	24	46	3.3	...	8
7****	189	55	36	34	2	14	12	2	...	5	16	7500	5.1	38	64	4.1	...	13
8****	189	63	50	48	2	12	4	8	...	1	22	10500	5.5	40	54	4.0	...	8
HOB-163	*887	324	281	266	15	25	22	3	...	18	100	12000	6.8	197	65	4.2	21	15
1****	119	48	45	41	4	3	3	...	...	...	8	...	...	38	83	4.5	...	1
2****	78	31	28	28	...	3	3	...	...	...	8	...	...	20	52	4.5	1	1
4****	112	37	36	36	...	1	1	...	...	...	22	12000	7.2	12	62	5.7	...	...
5****	197	63	63	63	...	...	...	...	...	...	32	12000	7.0	30	63	4.3	...	3
6****	58	29	8	8	...	8	8	...	...	...	2	...	...	21	91	4.8	2	...
7****	*71	26	13	12	1	8	5	3	...	5	9	9500	6.1	12	77	3.4	15	...
8****	252	90	88	78	10	2	2	...	...	...	19	11000	5.5	64	48	3.7	3	10
HOB-164	*2410	777	582	579	3	158	147	11	...	37	383	9000	5.5	360	52	4.3	98	76
1****	118	42	29	29	...	13	13	...	...	...	12	10000	6.9	26	48	4.5	...	3
2****	*234	72	51	51	...	21	19	2	...	...	26	10000	5.7	46	52	4.0	...	8
3****	200	61	51	51	...	10	8	2	...	...	35	8500	5.5	24	49	4.2	...	8
4****	122	38	30	30	...	8	8	...	...	...	21	8000	5.8	16	53	4.4	...	6
5****	*208	66	42	42	...	19	14	5	...	5	23	8500	5.1	35	48	4.2	...	10
6****	86	29	26	26	...	3	2	1	...	...	18	8500	5.6	10	45	4.3	...	2
7****	27	9	9	9	...	...	...	...	...	...	6	9000	5.3	3	...	...	...	
8****	180	56	53	53	...	3	3	...	...	...	28	9000	5.1	28	57	4.6	...	6
9****	97	36	36	36	...	2	2	...	...	...	17	8500	5.2	18	60	4.0	...	2
10****	75	17	14	14	...	3	3	...	...	...	8	9000	6.8	9	63	6.2	...	3
11****	113	41	23	20	3	15	14	1	...	3	19	10500	5.5	19	53	3.6	...	3
12****	143	53	38	38	...	7	7	...	...	...	31	10000	5.1	18	47	4.1	...	5
13****	130	37	36	36	...	1	1	...	...	...	30	9500	5.9	6	61	4.8	...	3
14****	122	40	40	40	...	...	...	...	...	...	30	8500	5.2	10	63	4.9	...	2
15****	78	40	13	13	...	10	10	...	...	...	1	7500	5.7	9	61	4.9	...	2
16****	102	34	19	19	...	13	13	...	...	...	2	9000	5.0	19	50	4.2	...	5
17****	58	16	8	8	...	6	6	...	...	...	5	...	...	10	60	4.6	...	1
18****	118	41	22	22	...	7	7	...	...	...	12	8000	5.4	15	43	4.4	...	3
19****	81	29	25	25	...	4	4	...	...	...	14	8000	5.0	14	56	3.7	...	1



City Block Characteristics

Table 2.—HOMESTEAD: CHARACTERISTICS OF HOUSING UNITS, BY BLOCKS: 1960—Con.

["Total population" contains no persons in group quarters unless preceded by asterisk; one asterisk (\*) denotes less than 10 percent; two asterisks (\*\*), 10 percent or more]

Blocks within census tracts	Total population	All housing units by condition and plumbing									Occupied housing units							
		Total	Sound			Deteriorating			Dilapidated	Owner occupied			Renter occupied					
			Total	With all plumbing facilities	Lacking some or all facilities	Total	With all plumbing facilities	Lacking some or all facilities		Total	Average value (dollars)	Average number of rooms	Total	Average contract rent (dollars)	Average number of rooms	Occupied by non-white	1.01 or more persons per room	
								With flush toilet										No flush toilet
20...	46	16	16	16	...	...	...	...	...	...	7	10500	5.4	9	54	3.9	...	...
21...	72	18	1	1	...	13	13	...	...	4	2	...	...	16	50	4.1	...	7
HOB-165.	*1737	492	433	423	10	55	52	3	...	4	342	10500	5.6	145	53	4.1	93	65
1...	89	24	16	16	...	8	8	...	...	...	23	11500	6.0	1	...	...	2	2
2...	198	62	58	53	5	4	4	...	...	...	42	11500	5.5	20	61	4.2	4	4
3...	*238	72	71	68	3	1	1	...	...	...	42	10000	5.7	30	51	3.9	2	8
4...	31	8	8	8	...	...	...	...	...	...	6	12500	6.3	2	...	...	...	...
5...	170	44	29	27	2	14	11	3	...	1	26	8000	5.3	18	49	4.3	27	13
6...	268	85	79	79	...	6	6	...	...	...	62	10000	5.3	19	55	4.0	4	8
7...	317	84	72	72	...	11	11	...	...	1	65	11000	5.8	19	51	4.3	10	12
8...	187	51	44	44	...	7	7	...	...	...	30	8500	5.4	20	53	4.0	35	12
9...	146	46	40	40	...	4	4	...	...	2	32	11000	5.7	14	51	4.3	11	5
10...	**93	16	16	16	...	...	...	...	...	...	14	12000	6.3	2	...	...	...	1

Table 1.—INGRAM: CHARACTERISTICS OF HOUSING UNITS: 1960

Subject	Number	Percent	Subject	Number	Percent
All housing units	1,433	100.0	Occupied housing units—Con.		
<b>CONDITION AND PLUMBING</b>			<b>COLOR</b>		
Sound	1,343	93.7	White	1,401	99.8
With all plumbing facilities	1,315	91.8	Nonwhite	3	0.2
Lacking some or all facilities	28	2.0	<b>PERSONS PER ROOM</b>		
Deteriorating	86	6.0	1.00 or less	1,327	94.5
With all plumbing facilities	83	5.8	1.01 or more	77	5.5
Lacking some or all facilities	3	0.2	<b>AVERAGE NUMBER OF ROOMS</b>		
With flush toilet	3	0.2	Owner occupied	6.1	...
No flush toilet	...	...	Renter occupied	4.4	...
Dilapidated	4	0.3	<b>VALUE AND RENT</b>		
Occupied housing units	1,404	100.0	Average value	12,600	...
<b>TENURE</b>			Average contract rent	81	...
Owner occupied	1,027	73.1			
Renter occupied	377	26.9			

NOTE.—On the map for Ingram approximately 70 blocks are identified.

Table 2.—INGRAM: CHARACTERISTICS OF HOUSING UNITS, BY BLOCKS: 1960

[“Total population” contains no persons in group quarters unless preceded by asterisk; one asterisk (\*) denotes less than 10 percent; two asterisks (\*\*), 10 percent or more]

Blocks within census tracts	Total population	All housing units by condition and plumbing								Occupied housing units							
		Total	Sound			Deteriorating			Dilapidated	Owner occupied			Renter occupied			Occupied by non-white	1.01 or more persons per room
			Total	With all plumbing facilities	Lacking some or all facilities	Total	With all plumbing facilities	Lacking some or all facilities		Total	Average value (dollars)	Average number of rooms	Total	Average contract rent (dollars)	Average number of rooms		
108-113	1990	590	575	554	19	12	12	...	3	407	11000	5.9	172	84	4.4	3	47
108-114	2740	843	768	759	9	74	71	3	1	620	13000	6.2	205	78	4.4	30	
109-113	1990	590	575	554	19	12	12	...	3	407	11000	5.9	172	84	4.4	3	47
109-114	2740	843	768	759	9	74	71	3	1	620	13000	6.2	205	78	4.4	30	
110-113	1990	590	575	554	19	12	12	...	3	407	11000	5.9	172	84	4.4	3	47
110-114	2740	843	768	759	9	74	71	3	1	620	13000	6.2	205	78	4.4	30	
111-113	1990	590	575	554	19	12	12	...	3	407	11000	5.9	172	84	4.4	3	47
111-114	2740	843	768	759	9	74	71	3	1	620	13000	6.2	205	78	4.4	30	
112-113	1990	590	575	554	19	12	12	...	3	407	11000	5.9	172	84	4.4	3	47
112-114	2740	843	768	759	9	74	71	3	1	620	13000	6.2	205	78	4.4	30	
113-113	1990	590	575	554	19	12	12	...	3	407	11000	5.9	172	84	4.4	3	47
113-114	2740	843	768	759	9	74	71	3	1	620	13000	6.2	205	78	4.4	30	
114-113	1990	590	575	554	19	12	12	...	3	407	11000	5.9	172	84	4.4	3	47
114-114	2740	843	768	759	9	74	71	3	1	620	13000	6.2	205	78	4.4	30	
115-113	1990	590	575	554	19	12	12	...	3	407	11000	5.9	172	84	4.4	3	47
115-114	2740	843	768	759	9	74	71	3	1	620	13000	6.2	205	78	4.4	30	
116-113	1990	590	575	554	19	12	12	...	3	407	11000	5.9	172	84	4.4	3	47
116-114	2740	843	768	759	9	74	71	3	1	620	13000	6.2	205	78	4.4	30	
117-113	1990	590	575	554	19	12	12	...	3	407	11000	5.9	172	84	4.4	3	47
117-114	2740	843	768	759	9	74	71	3	1	620	13000	6.2	205	78	4.4	30	
118-113	1990	590	575	554	19	12	12	...	3	407	11000	5.9	172	84	4.4	3	47
118-114	2740	843	768	759	9	74	71	3	1	620	13000	6.2	205	78	4.4	30	
119-113	1990	590	575	554	19	12	12	...	3	407	11000	5.9	172	84	4.4	3	47
119-114	2740	843	768	759	9	74	71	3	1	620	13000	6.2	205	78	4.4	30	





Table 1.—McKEES ROCKS: CHARACTERISTICS OF HOUSING UNITS: 1960

Subject	Number	Percent	Subject	Number	Percent
All housing units	4,415	100.0	Occupied housing units—Con.		
<b>CONDITION AND PLUMBING</b>			<b>COLOR</b>		
Sound	3,693	83.6	White	4,054	97.5
With all plumbing facilities	3,243	73.5	Nonwhite	104	2.5
Lacking some or all facilities	450	10.2	<b>PERSONS PER ROOM</b>		
Deteriorating	584	13.2	1.00 or less	3,689	88.7
With all plumbing facilities	304	6.9	1.01 or more	469	11.3
Lacking some or all facilities	280	6.3	<b>AVERAGE NUMBER OF ROOMS</b>		
With flush toilet	274	6.2	Owner occupied	5.3	...
No flush toilet	6	0.1	Renter occupied	3.7	...
Dilapidated	138	3.1	<b>VALUE AND RENT</b>		
Occupied housing units	4,158	100.0	Average value	9,500	...
<b>TENURE</b>			Average contract rent	44	...
Owner occupied	1,893	45.5			
Renter occupied	2,265	54.5			

NOTE.—On the map for McKees Rocks approximately 180 blocks are identified.

Table 2.—McKEES ROCKS: CHARACTERISTICS OF HOUSING UNITS, BY BLOCKS: 1960

["Total population" contains no persons in group quarters unless preceded by asterisk: one asterisk (\*) denotes less than 10 percent; two asterisks (\*\*), 10 percent or more]

Blocks within census tracts	Total population	All housing units by condition and plumbing									Occupied housing units							
		Total	Sound			Deteriorating			Dilapidated	Owner occupied			Renter occupied			Occupied by non-white	1.01 or more persons per room	
			Total	With all plumbing facilities	Lacking some or all facilities	Total	With all plumbing facilities	Lacking some or all facilities		Total	Average value (dollars)	Average number of rooms	Total	Average contract rent (dollars)	Average number of rooms			
MRB-107.	*2715	910	739	634	105	154	88	66	...	17	324	7500	5.3	493	45	3.6	21	117
2...	98	27	27	22	5	...	...	...	...	...	17	9000	5.3	10	47	4.4	...	3
3...	160	60	48	46	2	9	5	4	...	3	18	8500	4.8	39	40	3.6	...	7
4...	98	46	25	22	3	21	8	13	...	...	11	8500	4.9	19	39	3.9	...	2
7...	895	233	212	212	...	8	3	...	...	13	60	7500	5.4	167	54	4.2	...	5
8...	443	127	120	119	1	7	3	4	...	...	85	7500	5.6	39	41	3.7	1	15
9...	70	18	18	18	...	...	...	...	...	...	9	7000	5.1	9	50	5.3	...	3
10...	151	57	50	47	3	7	6	1	...	...	25	7500	5.1	23	47	3.5	...	4
12...	88	35	33	16	17	2	2	...	...	...	12	5000	4.7	20	38	2.8	...	4
13...	102	45	20	9	11	25	13	12	...	...	6	...	4.7	26	41	2.9	...	8
14...	*121	34	26	24	2	8	8	...	...	...	15	6500	4.4	19	54	4.3	...	5
15...	110	34	27	23	4	7	7	...	...	...	20	8000	6.0	10	43	4.9	...	3
16...	89	70	56	16	40	13	10	3	...	1	4	...	...	49	35	2.4	...	...
19...	31	24	21	4	17	3	2	1	...	...	2	...	...	14	37	2.0	...	...
20...	104	56	21	21	...	35	8	27	...	...	10	9000	5.5	36	36	2.5	...	4
21...	81	21	15	15	...	6	5	1	...	...	16	6000	5.0	5	...	4.8	...	4
22...	74	23	20	20	...	3	3	...	...	...	14	9500	5.0	8	45	3.9	...	2
MRB-108.	*2971	1105	841	630	211	209	61	144	4	55	348	7500	4.7	656	32	3.2	3	135
1...	**48	13	13	13	...	...	...	...	...	...	7	9500	6.6	4	...	...	...	...
2...	68	27	27	13	14	...	...	...	...	...	4	...	...	21	31	3.5	...	2
4...	**28	...	...	...	...	...	...	...	...	...	...	...	...	...	...	...	...	...
5...	72	23	23	21	2	...	...	...	...	...	8	...	5.5	14	35	3.7	...	1
6...	*232	86	83	57	26	3	1	2	...	...	24	3500	4.9	52	34	3.6	1	10
7...	30	19	16	2	14	...	...	...	...	3	1	...	...	13	23	2.7	...	1
8...	43	17	17	12	5	...	...	...	...	...	4	...	...	9	35	3.1	...	2
9...	86	50	41	18	23	9	4	5	...	...	9	7000	4.7	34	30	1.8	...	3
10...	69	35	30	11	19	5	1	4	...	...	5	...	4.4	28	23	2.5	...	2
11...	83	30	30	13	17	...	...	...	...	...	5	...	4.4	24	21	3.0	...	5
12...	72	40	10	7	3	30	2	28	...	...	4	...	...	33	24	2.4	...	3
13...	85	44	28	15	13	16	...	16	...	...	14	6500	4.8	23	18	2.6	...	1
14...	121	55	39	29	10	15	...	15	...	...	12	10000	5.9	30	31	3.2	...	7
15...	121	42	38	34	4	2	2	...	...	...	29	4500	4.1	11	38	3.7	...	5
16...	25	11	7	5	2	4	...	4	...	...	5	...	5.2	6	22	2.2	...	...
17...	8	4	...	...	...	...	...	...	...	...	...	...	...	...	...	...	...	...
18...	22	7	5	4	1	2	2	...	...	...	3	...	...	4	...	...	...	1
19...	95	38	18	12	6	12	2	10	...	...	14	9500	4.4	19	24	2.9	...	3
20...	64	18	10	10	...	5	4	1	...	...	9	10000	4.1	8	30	4.1	...	3
21...	72	30	24	18	6	6	2	...	...	...	11	9000	3.7	15	35	3.3	...	3
22...	37	14	10	8	2	...	...	...	...	...	3	...	...	11	29	3.1	...	1
23...	50	18	17	11	6	1	1	...	...	...	11	7500	4.6	5	30	3.0	...	5
24...	86	32	14	10	4	5	...	5	...	...	5	...	4.0	23	30	3.4	...	7
25...	114	46	17	17	...	28	13	15	...	...	7	7500	5.3	34	31	3.1	...	6
26...	168	60	54	40	14	6	3	3	...	...	26	8500	4.7	33	30	3.1	...	2
27...	31	11	11	11	...	...	...	...	...	...	5	...	4.4	6	...	4.2	...	4
28...	40	18	14	12	2	1	1	...	...	...	3	...	...	10	43	4.0	...	4
29...	61	9	7	7	...	...	...	...	...	...	2	...	...	7	51	5.7	...	5
30...	59	18	17	17	...	1	1	...	...	...	13	5500	4.7	5	...	4.4	...	2
31...	**101	29	27	27	...	2	...	2	...	...	16	4500	4.8	12	31	3.8	...	4
32...	45	16	15	14	1	1	...	...	...	...	8	6000	4.6	6	39	3.7	...	3
33...	33	14	14	10	4	...	...	...	...	...	7	...	3.4	7	28	2.9	...	3
34...	32	13	13	10	3	...	...	...	...	...	4	...	...	9	44	3.3	...	2

Table 2.—MCKEES ROCKS: CHARACTERISTICS OF HOUSING UNITS, BY BLOCKS: 1960—Con.

["Total population" contains no persons in group quarters unless preceded by asterisk; one asterisk (\*) denotes less than 10 percent; two asterisks (\*\*), 10 percent or more]

Table with 18 columns: Blocks within census tracts, Total population, Sound (Total, With all plumbing facilities, Lacking some or all facilities), Deteriorating (Total, With all plumbing facilities, Lacking some or all facilities - With flush toilet, No flush toilet), Dilapidated, Occupied housing units (Owner occupied: Total, Average value, Average number of rooms; Renter occupied: Total, Average contract rent, Average number of rooms), Occupied by non-white, 1.01 or more persons per room.



Table 1.—MILLVALE: CHARACTERISTICS OF HOUSING UNITS: 1960

Subject	Number	Percent	Subject	Number	Percent
All housing units.....	2,098	100.0	Occupied housing units—Con.		
<b>CONDITION AND PLUMBING</b>			<b>COLOR</b>		
Sound.....	1,552	74.0	White.....	2,047	100.0
With all plumbing facilities.....	1,343	64.0	Nonwhite.....	...	...
Lacking some or all facilities.....	209	10.0	<b>PERSONS PER ROOM</b>		
Deteriorating.....	495	23.6	1.00 or less.....	1,833	89.5
With all plumbing facilities.....	385	18.4	1.01 or more.....	214	10.5
Lacking some or all facilities.....	110	5.2	<b>AVERAGE NUMBER OF ROOMS</b>		
With flush toilet.....	110	5.2	Owner occupied.....	5.2	...
No flush toilet.....	...	...	Renter occupied.....	3.9	...
Dilapidated.....	51	2.4	<b>VALUE AND RENT</b>		
Occupied housing units.....	2,047	100.0	Average value.....dollars.....	9,000	...
<b>TENURE</b>			Average contract rent.....dollars..	49	...
Owner occupied.....	1,208	59.0			
Renter occupied.....	839	41.0			

NOTE.—On the map for Millvale approximately 90 blocks are identified.

Table 2.—MILLVALE: CHARACTERISTICS OF HOUSING UNITS, BY BLOCKS: 1960

["Total population" contains no persons in group quarters unless preceded by asterisk (\*) asterisk (\*) denotes less than 10 percent; two asterisks (\*\*), 10 percent or more]

Blocks within census tracts	Total population	All housing units by condition and plumbing								Occupied housing units								
		Total	Sound			Deteriorating			Dilapidated	Owner occupied			Renter occupied			Occupied by non-white	1.01 or more persons per room	
			Total	With all plumbing facilities	Lacking some or all facilities	Total	With all plumbing facilities	Lacking some or all facilities		Total	Average value (dollars)	Average number of rooms	Total	Average contract rent (dollars)	Average number of rooms			
M18-46...	*3366	1078	926	803	123	146	127	19	...	6	643	9500	5.2	416	51	3.8	...	88
1...	68	19	19	...	...	...	...	...	...	...	14	18500	6.4	4	...	...	...	...
2...	42	17	17	12	5	...	...	...	...	...	11	13000	5.3	6	45	3.0	...	...
3...	133	45	42	36	6	3	3	...	...	...	27	10500	5.8	18	51	4.4	...	1
4...	65	23	22	17	5	1	1	...	...	...	13	9500	5.2	10	55	4.8	...	...
5...	**130	...	...	...	...	...	...	...	...	...	...	...	...	...	...	...	...	...
7...	123	42	42	29	13	...	...	...	...	...	20	10000	6.2	21	53	3.0	...	5
8...	41	14	14	10	4	...	...	...	...	...	5	...	4.6	8	104	3.1	...	5
9...	81	27	27	27	...	...	...	...	...	...	16	11000	5.1	11	59	4.9	...	1
10...	33	13	13	11	2	...	...	...	...	...	6	...	5.7	7	55	3.9	...	1
11...	105	39	39	29	10	...	...	...	...	...	23	8500	5.5	16	36	3.3	...	2
12...	81	31	31	31	...	...	...	...	...	...	14	9500	4.6	17	54	3.9	...	1
13...	144	45	45	44	1	...	...	...	...	...	38	10500	5.4	7	51	3.6	...	2
14...	74	27	27	23	4	...	...	...	...	...	22	8000	4.9	5	34	3.4	...	2
15...	146	49	49	36	13	...	...	...	...	...	28	10000	5.4	20	47	3.7	...	3
16...	76	26	26	19	7	...	...	...	...	...	10	10500	5.9	16	48	3.7	...	2
17...	147	58	57	47	10	1	1	...	...	...	31	9000	4.9	26	53	3.6	...	5
18...	98	27	26	25	1	1	1	...	...	...	20	9500	5.3	7	68	4.0	...	6
19...	126	39	32	24	8	7	7	...	...	...	28	6500	4.7	10	37	3.3	...	6
20...	106	32	31	25	6	1	1	...	...	...	22	11500	4.9	9	40	3.4	...	3
21...	72	23	20	16	4	3	2	1	...	...	11	7500	5.4	11	53	4.3	...	1
22...	198	60	60	56	4	...	...	...	...	...	27	8000	5.4	33	53	3.9	...	10
23...	305	95	93	82	11	...	...	...	...	...	65	7500	5.2	29	46	3.9	...	11
24...	152	50	50	30	...	20	18	2	...	...	35	8000	5.0	15	51	3.9	...	4
25...	131	48	27	26	1	21	16	5	...	...	22	8000	4.9	24	53	3.9	...	1
26...	66	20	16	16	...	4	3	1	...	...	13	10000	5.7	7	57	4.6	...	1
27...	62	20	15	15	...	3	3	...	...	...	16	10500	5.4	4	...	...	...	1
28...	43	15	3	3	...	12	12	...	...	...	7	6500	5.1	5	54	4.4	...	3
29...	79	26	16	16	...	10	9	1	...	...	18	8000	5.1	8	51	4.4	...	2
30...	25	9	4	4	...	5	4	1	...	...	8	10000	6.4	1	...	...	...	...
31...	33	11	6	6	...	5	3	2	...	...	7	9500	4.1	4	...	...	...	1
32...	43	15	4	3	1	9	9	...	...	...	7	11000	5.4	8	44	4.5	...	...
33...	15	5	5	5	...	...	...	...	...	...	3	...	...	1	...	...	...	...
34...	*70	19	8	8	...	11	11	...	...	...	5	...	5.4	12	55	4.5	...	1
35...	52	15	9	9	...	6	4	2	...	...	12	9000	5.1	3	...	...	...	2
36...	64	22	22	17	5	...	...	...	...	...	17	9500	5.1	4	...	...	...	1
37...	59	24	14	14	...	10	9	1	...	...	8	10000	5.3	15	42	3.5	...	3
38...	31	11	7	5	2	4	4	...	...	...	5	...	4.0	6	54	3.7	...	...
39...	47	17	8	8	...	9	7	2	...	...	9	9000	5.0	8	50	3.5	...	1
M18-47...	*1112	355	164	136	28	171	124	47	...	20	141	8500	5.1	205	48	3.9	...	51
1...	20	5	...	...	...	4	2	2	...	...	2	...	...	1	...	...	...	2
2...	75	20	12	11	1	8	4	4	...	...	6	10000	4.7	14	65	4.7	...	3
3...	32	11	1	1	1	10	5	5	...	...	6	6000	4.8	5	35	4.4	...	1
4...	37	11	9	...	...	10	5	5	...	...	6	9000	4.7	5	32	4.4	...	2
5...	**5	1	...	7	2	2	1	1	...	...	...	...	...	...	...	...	...	...
6...	20	10	10	9	1	...	...	...	...	...	3	...	...	7	46	3.6	...	...
7...	46	16	10	9	1	...	...	...	...	...	7	6500	5.4	8	31	3.8	...	1
8...	62	20	15	15	...	16	13	3	...	...	15	7500	4.5	4	...	...	...	1
10...	28	12	8	7	1	3	1	2	...	...	2	...	...	9	40	4.3	...	...
12...	56	17	12	4	8	5	5	...	...	...	8	7000	5.1	9	41	3.8	...	3
13...	71	27	6	6	...	16	4	12	...	...	7	...	5.6	19	54	2.6	...	7





Table 1.—MOUNT OLIVER: CHARACTERISTICS OF HOUSING UNITS: 1960

Subject	Number	Percent	Subject	Number	Percent
All housing units	2,004	100.0	Occupied housing units—Con.		
<b>CONDITION AND PLUMBING</b>			<b>COLOR</b>		
Sound	1,591	79.4	White	1,935	100.0
With all plumbing facilities	1,516	75.6	Nonwhite	...	...
Lacking some or all facilities	75	3.7	<b>PERSONS PER ROOM</b>		
Deteriorating	356	17.8	1.00 or less	1,785	92.2
With all plumbing facilities	336	16.8	1.01 or more	150	7.8
Lacking some or all facilities	20	1.0	<b>AVERAGE NUMBER OF ROOMS</b>		
With flush toilet	20	1.0	Owner occupied	5.6	...
No flush toilet	...	...	Renter occupied	3.9	...
Displaced	57	2.8	<b>VALUE AND RENT</b>		
Occupied housing units	1,935	100.0	Average value	10,900	...
<b>TENURE</b>			Average contract rent	57	...
Owned occupied	1,145	59.2			
Renter occupied	790	40.8			

NOTE.—On the map for Mount Oliver approximately 60 blocks are identified.

Table 2.—MOUNT OLIVER: CHARACTERISTICS OF HOUSING UNITS, BY BLOCKS: 1960

["Total population" contains no persons in group quarters unless preceded by asterisk: one asterisk (\*) denotes less than 10 percent; two asterisks (\*\*), 10 percent or more]

Blocks within census tracts	Total population	All housing units by condition and plumbing							Occupied housing units									
		Total	Sound			Deteriorating			Displaced	Owner occupied			Renter occupied			1.01 or more persons per room		
			Total	With all plumbing facilities	Lacking some or all facilities	Total	With all plumbing facilities	Lacking some or all facilities		Total	Average value (dollars)	Average number of rooms	Total	Average contract rent (dollars)	Average number of rooms		Occupied by non-white	
N08-155	1587	565	432	404	28	104	95	9	...	29	264	10500	5.3	274	56	4.1	...	41
1000	71	23	14	14	...	5	5	...	...	4	16	10000	5.3	7	53	3.9	...	3
2000	45	14	10	10	...	3	3	...	...	1	10	11500	4.5	4	...	...	...	...
3000	151	48	37	31	6	8	8	...	...	3	32	8000	5.0	14	48	4.0	...	3
4000	189	60	46	36	10	12	11	1	...	2	34	9000	5.3	25	53	3.5	...	10
5000	146	58	39	34	5	14	12	2	...	5	26	12000	4.9	29	57	3.9	...	3
6000	103	34	27	25	2	6	6	...	...	1	20	13500	5.5	12	59	4.1	...	2
7000	111	40	29	29	...	8	8	...	...	3	7	...	4.7	30	61	4.6	...	3
8000	38	18	12	11	1	4	3	1	...	2	4	...	...	13	53	4.1	...	...
9000	42	16	9	9	...	6	6	...	...	1	4	...	...	11	48	4.5	...	1
10000	121	43	30	26	4	11	6	5	...	2	17	9000	5.2	24	47	3.6	...	1
11000	38	16	13	13	...	1	1	...	...	2	8	15000	6.8	5	47	4.2	...	...
12000	28	14	7	7	...	4	4	...	...	3	1	...	...	12	46	4.3	...	...
13000	2	3	...	...	...	...	...	...	...	...	...	...	...	...	...	...	...	...
14000	4	3	...	...	...	...	...	...	...	...	...	...	...	...	...	...	...	...
15000	80	38	35	35	...	3	3	...	...	5	...	3.8	31	63	4.6	...	1	
16000	44	18	16	16	...	2	2	...	...	10	9500	4.9	8	64	4.9	...	...	
17000	72	25	20	20	...	5	5	...	...	13	10500	5.9	11	59	4.6	...	...	
18000	302	94	82	82	...	12	12	...	...	56	10000	5.5	35	57	3.9	...	14	
N08-156	*2638	844	621	600	21	195	184	11	...	28	519	10500	5.6	298	54	3.7	...	80
1000	*255	84	77	77	...	7	7	...	...	37	11000	6.1	25	60	3.7	...	3	
2000	*36	13	4	4	...	9	8	1	...	3	...	...	10	53	2.9	...	1	
3000	55	23	15	15	...	8	7	1	...	3	...	...	18	64	4.0	...	2	
4000	11	5	...	...	...	5	5	...	...	1	...	...	4	...	...	...	1	
5000	*315	104	87	86	1	17	17	...	...	68	10500	5.5	35	50	3.8	...	6	
6000	91	28	26	26	...	2	2	...	...	20	11000	6.2	7	65	4.3	...	1	
7000	147	43	39	39	...	4	4	...	...	26	11500	5.7	16	50	3.6	...	7	
8000	645	192	114	106	8	64	56	8	...	14	123	9000	5.4	62	54	3.8	...	21
9000	156	58	34	33	1	16	16	...	...	8	23	10000	5.7	29	61	4.0	...	3
10000	62	22	20	18	2	2	2	...	...	15	14000	6.1	6	61	5.3	...	...	
11000	138	56	32	32	...	24	23	1	...	17	11000	4.9	37	49	3.3	...	5	
12000	63	25	17	12	5	6	6	...	...	13	...	4.5	11	53	3.3	...	2	
13000	45	13	12	8	4	1	1	...	...	8	11000	6.0	5	...	3.6	...	2	
14000	123	35	29	29	...	6	6	...	...	26	9500	5.0	9	61	4.1	...	6	
15000	152	42	39	39	...	3	3	...	...	31	11500	5.6	11	50	3.7	...	9	
16000	105	33	27	27	...	6	6	...	...	25	12000	6.2	6	44	4.0	...	1	
17000	52	13	7	7	...	6	6	...	...	11	9500	5.4	2	...	...	...	2	
18000	42	12	8	8	...	6	6	...	...	11	8000	5.2	...	...	...	...	1	
19000	27	8	7	7	...	4	4	...	...	8	10000	5.0	...	...	...	...	...	
20000	48	15	15	15	...	...	...	...	...	13	13500	5.9	2	...	...	...	3	
21000	11	3	...	...	...	...	...	...	...	...	...	...	...	...	...	...	...	...
22000	45	13	10	10	...	3	3	...	...	10	11500	5.7	3	...	...	...	2	
23000	14	4	...	...	...	...	...	...	...	...	...	...	...	...	...	...	...	...
N08-157	*1755	595	538	512	26	57	57	...	...	362	11000	5.8	218	63	3.8	...	29	
1000	288	80	78	76	2	2	2	...	...	65	12000	6.0	14	60	4.0	...	4	
2000	86	27	21	19	2	6	6	...	...	22	10500	5.9	3	...	...	...	2	
3000	94	29	28	23	5	1	1	...	...	21	11500	5.6	8	60	3.3	...	1	
4000	*269	97	95	87	8	2	2	...	...	34	12500	5.8	63	64	3.7	...	6	
5000	123	50	47	47	...	3	3	...	...	13	9500	5.5	35	72	4.2	...	1	
6000	83	31	26	26	...	5	5	...	...	22	10500	6.0	9	63	3.6	...	...	

Table 2.— MOUNT OLIVER: CHARACTERISTICS OF HOUSING UNITS, BY BLOCKS: 1960—Con.

["Total population" contains no persons in group quarters unless preceded by asterisk: one asterisk (\*) denotes less than 10 percent; two asterisks (\*\*), 10 percent or more]

Blocks within census tracts	Total population	All housing units by condition and plumbing									Occupied housing units								
		Sound					Deteriorating				Dilapidated	Owner occupied			Renter occupied				
		Total	Total	With all plumbing facilities	Lacking some or all facilities	...	Total	With all plumbing facilities	Lacking some or all facilities			Total	Average value (dollars)	Average number of rooms	Total	Average contract rent (dollars)	Average number of rooms	Occupied by non-white	1.01 or more persons per room
									With flush toilet	No flush toilet									
7...	100	34	34	34	...	...	...	...	...	...	22	11000	6.1	12	57	4.1	...	1	
8...	97	39	37	37	...	2	2	...	...	...	22	12000	5.3	14	57	3.0	...	3	
9...	85	27	25	25	...	2	2	...	...	...	21	10000	5.7	5	64	4.4	...	3	
10...	112	34	33	33	...	1	1	...	...	...	18	10500	6.1	15	71	3.9	...	2	
11...	*74	25	17	17	...	8	8	...	...	...	13	11000	5.7	12	60	3.7	...	2	
12...	70	23	13	13	...	10	10	...	...	...	19	9000	5.6	3	...	...	...	1	
13...	119	42	39	39	...	3	3	...	...	...	36	9500	5.6	5	59	4.2	...	1	
14...	72	25	21	12	9	4	4	...	...	...	13	11000	5.0	11	55	3.5	...	2	
15...	83	32	24	24	...	8	8	...	...	...	21	11000	5.7	9	48	3.3	...	2	

Table 1.—MUNHALL: CHARACTERISTICS OF HOUSING UNITS: 1960

Subject	Number	Percent	Subject	Number	Percent
All housing units	5,355	100.0	Occupied housing units—Con.		
<b>CONDITION AND PLUMBING</b>			<b>COLOR</b>		
Sound	4,734	88.4	White	5,214	99.8
With all plumbing facilities	4,534	84.7	Nonwhite	11	0.2
Lacking some or all facilities	200	3.7	<b>PERSONS PER ROOM</b>		
Deteriorating	562	10.5	1.00 or less	4,803	91.9
With all plumbing facilities	514	9.6	1.01 or more	422	8.1
Lacking some or all facilities	48	0.9	<b>AVERAGE NUMBER OF ROOMS</b>		
Deteriorating	42	0.8	Owner occupied	5.5	...
With all plumbing facilities	6	0.1	Renter occupied	4.0	...
Lacking some or all facilities	59	1.1	<b>VALUE AND RENT</b>		
No flush toilet			Average value	13,000	...
Dilapidated			Average contract rent	60	...
Occupied housing units	5,225	100.0			
<b>TENURE</b>					
Owner occupied	4,090	78.3			
Renter occupied	1,135	21.7			

NOTE.—On the map for Munhall approximately 170 blocks are identified.

Table 2.—MUNHALL: CHARACTERISTICS OF HOUSING UNITS, BY BLOCKS: 1960

["Total population" contains no persons in group quarters unless preceded by asterisk; one asterisk (\*) denotes less than 10 percent; two asterisks (\*\*), 10 percent or more]

Blocks within census tracts	Total population	All housing units by condition and plumbing								Occupied housing units								
		Total	Sound			Deteriorating			Dilapidated	Owner occupied			Renter occupied			Occupied by non-white	1.01 or more persons per room	
			Total	With all plumbing facilities	Lacking some or all facilities	Total	With all plumbing facilities	Lacking some or all facilities		Total	Average value (dollars)	Average number of rooms	Total	Average contract rent (dollars)	Average number of rooms			
HUB-166	*2278	658	518	481	37	126	116	7	3	14	545	11000	5.1	101	48	3.8	1	90
2	562	166	123	113	10	36	30	3	3	7	133	9500	4.9	32	36	3.6	1	22
3	79	28	26	20	6	2	1	1	...	...	21	7000	5.0	4	...	...	...	2
4	344	98	94	87	7	3	...	3	...	1	82	7500	5.0	11	64	4.5	...	15
5	53	15	14	13	1	1	1	...	...	...	13	7500	4.8	2	...	...	...	2
6	49	16	16	14	2	...	...	...	...	...	15	14000	4.9	1	...	...	...	2
7	66	16	16	15	1	...	...	...	...	...	14	10500	5.1	2	...	...	...	5
8	48	16	15	14	1	1	1	...	...	...	11	9500	4.7	5	...	4.4	...	3
9	108	28	28	26	2	...	...	...	...	...	21	11500	5.3	7	47	3.1	...	7
10	26	6	6	6	...	...	...	...	...	...	5	15500	6.0	1	...	...	...	1
11	126	36	35	35	...	1	1	...	...	...	34	13500	5.0	1	...	...	...	5
12	179	51	24	22	2	26	26	...	...	1	42	13500	5.7	8	...	3.1	...	4
13	151	39	28	27	1	10	10	...	...	...	35	11000	5.0	4	...	...	...	8
14	142	43	26	26	...	14	14	...	...	3	33	14500	5.1	9	56	3.8	...	7
15	177	55	24	22	2	30	30	...	...	1	46	12000	5.3	9	39	2.8	...	5
16	*168	45	43	41	2	2	2	...	...	...	40	14000	5.5	5	...	4.6	...	2
HUB-167	*3438	1122	975	853	122	132	102	27	3	15	625	9500	5.9	457	54	4.0	1	91
1	28	8	4	4	...	4	4	...	...	...	6	8000	5.8	2	...	...	...	1
2	919	282	169	145	24	102	77	22	3	11	203	7500	5.2	75	47	3.5	...	33
3	69	24	16	16	...	8	8	...	...	...	12	7000	5.8	12	43	4.9	...	1
4	65	20	20	18	2	...	...	...	...	...	10	13000	6.5	10	58	3.9	...	3
5	48	16	16	14	2	...	...	...	...	...	11	14500	6.1	4	...	...	...	...
6	*233	87	86	76	10	...	...	...	...	1	22	14000	6.5	58	56	4.1	...	7
7	*82	27	27	20	7	...	...	...	...	...	16	8500	6.3	11	45	3.5	...	1
8	177	78	74	44	30	4	...	4	...	...	13	13500	7.0	56	46	3.1	...	7
9	*90	27	27	26	1	...	...	...	...	...	14	14000	6.5	12	59	4.7	1	2
10	**61	22	21	19	2	...	...	...	...	1	5	...	7.2	15	69	3.5	...	2
11	*109	34	34	30	4	...	...	...	...	...	19	18000	7.4	12	66	4.8	...	1
13	...	1	...	...	...	...	...	...	...	...	...	...	...	...	...	...	...	...
14	17	5	...	...	...	...	...	...	...	...	5	12000	8.0	...	...	...	...	
15	155	42	31	31	...	11	11	...	...	...	30	9500	6.0	12	49	4.8	...	3
17	...	3	...	...	...	...	...	...	...	...	...	...	...	...	...	...	...	
18	15	3	...	...	...	...	...	...	...	...	...	...	...	...	...	...	...	
20	120	36	36	34	2	...	...	...	...	...	21	14000	7.5	15	57	4.6	...	2
21	165	56	54	48	6	2	...	2	...	...	26	9500	6.0	30	58	4.0	...	5
22	212	72	72	61	11	...	...	...	...	...	42	11500	6.2	28	57	3.9	...	5
23	128	39	38	35	3	...	...	...	...	1	22	10000	6.8	17	62	4.2	...	1
24	149	45	44	42	2	...	...	...	...	1	22	13000	6.0	22	60	4.2	...	6
25	*58	19	18	14	4	1	...	1	...	...	11	9000	6.8	5	...	3.6	...	1
26	87	30	30	30	...	...	...	...	...	...	14	11500	6.0	15	54	4.1	...	3
27	29	12	10	2	...	...	...	...	...	...	6	...	4.7	6	50	3.3	...	1
28	70	25	25	21	4	...	...	...	...	...	14	10000	5.6	11	65	4.6	...	1
29	44	18	18	16	2	...	...	...	...	...	12	6500	5.0	5	55	4.8	...	1
30	72	22	22	20	2	...	...	...	...	...	10	11500	6.2	12	59	4.7	...	1
31	40	12	11	1	...	...	...	...	...	...	8	11500	6.0	4	...	...	...	
32	87	24	24	23	1	...	...	...	...	...	21	6000	5.4	3	...	...	...	
33	66	21	21	21	...	...	...	...	...	...	19	6500	5.3	2	...	...	...	
34	43	12	12	12	...	...	...	...	...	...	8	6000	5.1	3	...	...	...	

Table 2.—MUNHALL: CHARACTERISTICS OF HOUSING UNITS, BY BLOCKS: 1960—Con.

["Total population" contains no persons in group quarters unless preceded by asterisk; one asterisk (\*) denotes less than 10 percent; two asterisks (\*\*), 10 percent or more]

Blocks within census tracts	Total population	All housing units by condition and plumbing									Occupied housing units							
		Total	Sound			Deteriorating			Dilapidated	Owner occupied			Renter occupied					
			Total	With all plumbing facilities	Lacking some or all facilities	Total	With all plumbing facilities	Lacking some or all facilities		Total	Average value (dollars)	Average number of rooms	Total	Average contract rent (dollars)	Average number of rooms	Occupied by non-white	1.01 or more persons per room	
																		With flush toilet
MUB-168.	968	337	323	316	7	14	14	...	...	...	195	11000	5.7	126	59	4.3	7	19
1...	77	24	24	24	...	...	...	...	...	...	15	9000	5.3	9	47	4.7	...	1
2...	121	47	46	43	3	1	1	...	...	...	25	13000	5.8	20	66	4.5	...	3
4...	151	54	45	45	...	9	9	...	...	...	22	15500	6.0	24	61	3.8	...	4
6...	109	38	37	37	...	1	1	...	...	...	28	11500	5.9	9	56	3.8	...	1
7...	81	31	31	31	...	...	...	...	...	...	24	8500	5.0	7	57	3.9	...	2
8...	100	30	29	29	...	1	1	...	...	...	18	10000	5.2	12	46	3.8	5	4
9...	129	43	43	43	...	...	...	...	...	...	28	10500	6.2	13	65	5.2	2	1
10...	96	38	37	35	2	1	1	...	...	...	17	13000	5.9	19	60	4.3	...	2
11...	104	32	31	29	2	1	1	...	...	...	18	10000	5.7	13	65	4.5	...	1
MUB-169.	*2177	686	500	476	24	169	163	6	...	17	540	13000	5.6	127	63	4.1	2	52
1...	308	84	74	69	5	8	6	2	...	2	70	8000	5.2	14	54	4.4	1	11
2...	231	75	47	43	4	28	28	...	...	...	55	15500	5.7	15	70	3.9	...	7
3...	47	16	7	7	...	6	4	2	...	3	8	16500	6.3	7	43	3.6	...	1
4...	45	16	9	9	...	4	7	...	...	...	12	15000	6.2	3	...	...	...	1
5...	77	32	28	24	4	4	4	...	...	...	22	12000	5.1	9	50	3.7	...	...
6...	196	62	54	51	3	7	7	...	...	1	49	12000	5.7	12	58	4.0	...	4
7...	38	12	10	10	...	2	2	...	...	...	11	10000	5.4	1	...	...	...	1
10...	128	36	29	26	3	6	6	...	...	1	26	10500	5.3	10	46	4.5	...	4
11...	32	8	7	7	...	...	...	...	...	1	6	12500	5.3	2	...	...	...	3
12...	83	24	24	24	...	...	...	...	...	...	21	8500	4.9	3	...	...	...	2
13...	55	16	16	16	...	...	...	...	...	...	14	11000	4.8	2	...	...	...	2
14...	49	16	13	13	...	2	2	...	...	1	13	9500	5.2	3	...	...	...	2
15...	117	39	27	27	...	12	11	1	...	...	31	13500	5.8	5	75	4.4	...	2
16...	38	10	2	2	...	2	2	...	...	6	3	...	...	7	58	4.3	...	2
17...	90	35	25	22	3	10	9	1	...	...	29	19000	6.7	5	...	3.8	...	...
18...	97	35	25	23	2	10	10	...	...	...	29	18000	6.1	4	...	...	...	...
19...	**93	26	11	11	...	15	15	...	...	...	19	13000	5.8	6	82	4.8	...	1
20...	83	24	12	12	...	12	12	...	...	...	21	14000	5.7	3	...	...	...	3
21...	130	44	27	27	...	17	17	...	...	...	38	19000	6.1	5	69	4.0	...	2
22...	51	12	9	9	...	3	3	...	...	...	11	15500	5.8	1	...	...	...	1
23...	11	5	3	3	...	2	2	...	...	...	5	15500	6.4	...	...	...	...	...
24...	57	20	17	17	...	3	3	...	...	...	19	15500	6.0	1	...	...	...	1
25...	72	27	17	17	...	10	10	...	...	...	17	13000	5.1	8	100	4.1	...	1
26...	49	12	7	7	...	3	3	...	...	2	11	14500	5.5	1	...	...	...	2
MUB-170.	8451	2552	2418	2408	10	121	119	2	...	13	2185	14000	5.4	324	71	4.2	...	170
1...	313	89	88	88	...	1	1	...	...	...	86	15000	5.3	2	...	...	...	3
2...	35	10	10	10	...	...	...	...	...	...	10	15000	5.1	...	...	...	...	1
5...	72	24	24	24	...	...	...	...	...	...	23	10000	5.3	1	...	...	...	1
6...	116	39	39	39	...	...	...	...	...	...	33	11000	5.5	5	70	4.6	...	3
7...	116	37	37	37	...	...	...	...	...	...	21	13500	5.6	15	72	4.2	...	1
8...	67	23	23	23	...	...	...	...	...	...	15	12000	5.0	7	72	3.9	...	5
9...	111	35	4	4	...	31	31	...	...	...	22	11500	5.1	13	65	3.8	...	4
10...	92	32	8	7	1	24	24	...	...	...	23	11000	5.3	8	69	4.1	...	4
11...	69	25	7	7	...	15	15	...	...	3	16	13000	5.0	8	62	3.8	...	1
12...	29	6	5	5	...	1	1	...	...	...	6	10000	5.0	...	...	...	...	2
13...	77	23	7	7	...	12	12	...	...	4	20	12500	5.2	3	...	...	...	1
14...	41	12	11	11	...	1	1	...	...	...	12	13000	5.1	...	...	...	...	2
15...	93	29	29	29	...	...	...	...	...	...	26	14000	5.7	3	...	...	...	1
16...	258	82	82	79	3	...	...	...	...	...	74	18500	5.8	3	...	...	...	...
17...	93	28	28	28	...	...	...	...	...	...	28	14000	5.6	...	...	...	...	2
19...	514	141	141	141	...	...	...	...	...	...	125	3500	4.3	16	58	3.6	...	24
20...	857	234	233	233	...	1	1	...	...	...	202	9000	4.8	31	60	3.5	...	44
21...	278	81	81	81	...	...	...	...	...	...	79	3500	4.2	2	...	...	...	10
22...	93	25	25	25	...	...	...	...	...	...	22	9000	4.7	3	...	...	...	5
23...	38	11	11	11	...	...	...	...	...	...	11	21000	5.8	...	...	...	...	...
24...	68	18	18	18	...	...	...	...	...	...	18	26000	6.7	...	...	...	...	...
25...	107	28	28	28	...	...	...	...	...	...	28	19500	6.3	...	...	...	...	...
26...	79	19	19	19	...	...	...	...	...	...	19	15500	5.9	...	...	...	...	1
27...	91	25	20	20	...	5	5	...	...	...	24	14500	5.6	1	...	...	...	1
28...	87	23	23	23	...	...	...	...	...	...	21	16000	5.8	2	...	...	...	...
29...	44	17	17	17	...	...	...	...	...	...	11	12000	4.5	6	53	4.5	...	...
30...	35	11	11	11	...	...	...	...	...	...	7	15000	5.7	4	...	...	...	...
31...	136	39	39	39	...	...	...	...	...	...	14	13500	6.4	25	60	4.2	...	3
32...	97	36	36	36	...	...	...	...	...	...	23	14000	5.5	13	67	4.5	...	...
33...	94	29	29	29	...	...	...	...	...	...	20	11500	5.7	9	61	3.8	...	3
34...	115	41	41	41	...	...	...	...	...	...	17	12000	5.2	24	84	4.8	...	1
35...	60	19	19	19	...	...	...	...	...	...	17	15000	5.1	2	...	...	...	1
36...	7	2	...	...	...	...	...	...	...	...	...	...	...	...	...	...	...	...
37...	697	213	193	193	...	14	14	...	...	6	170	14500	5.5	24	89	4.2	...	9
38...	489	140	140	140	...	...	...	...	...	...	138	16000	5.6	...	...	...	...	3
39...	58	18	16	16	...	2	2	...	...	...	15	13000	5.5	3	...	...	...	...
40...	55	17	17	17	...	...	...	...	...	...	16	15000	5.9	1	...	...	...	...
41...	75	23	23	23	...	...	...	...	...	...	15	11000	5.6	8	54	4.4	...	1
42...	31	13	13	11	2	...	...	...	...	...	5	13500	5.4	8	64	3.3	...	...
43...	81	28	28	28	...	...	...	...	...	...	27	16500	5.7	1	...	...	...	1
44...	71	20	20	20	...	...	...	...	...	...	19	16500	6.0	1	...	...	...	3
45...	57	18	18	18	...	...	...	...	...	...	18	10500	5.1	...	...	...	...	...
46...	110	36	34	34	...	2	2	...	...	...	33	14000	5.3	3	...	...	...	1
47...	110	30	30	30	...	...	...	...	...	...	29	26000	6.0	1	...			

Table 2.—MUNHALL: CHARACTERISTICS OF HOUSING UNITS, BY BLOCKS: 1960—Con.

["Total population" contains no persons in group quarters unless preceded by asterisk: one asterisk (\*) denotes less than 10 percent; two asterisks (\*\*), 10 percent or more]

Blocks within census tracts	Total population	All housing units by condition and plumbing								Occupied housing units							
		Total	Sound		Deteriorating			Dilapidated	Owner occupied			Renter occupied			Occupied by non-white	1.01 or more persons per room	
			Total	With all plumbing facilities	Lacking some or all facilities	Total	With all plumbing facilities		Lacking some or all facilities	Total	Average value (dollars)	Average number of rooms	Total	Average contract rent (dollars)			Average number of rooms
55,...	13	7	7	7	...	...	...	...	...	5	13000	5.0	1	...	...	...	...
56,...	2	1	...	...	...	...	...	...	...	...	...	...	...	...	...	...	...
57,...	26	7	...	...	...	...	...	...	...	7	20000	6.4	...	...	...	...	...
58,...	85	35	31	30	1	...	...	...	...	20	12500	5.3	14	62	3.5	...	3
59,...	85	27	26	26	...	1	1	...	...	20	14000	5.7	5	66	4.0	...	1
60,...	79	25	23	23	...	2	2	...	...	18	12500	5.3	7	62	4.3	...	2
61,...	84	24	24	24	...	...	...	...	...	22	10500	5.5	2	...	...	...	...
62,...	86	21	21	21	...	...	...	...	...	18	15000	5.4	3	...	...	...	3
63,...	36	9	9	7	2	...	...	...	...	8	10500	5.0	1	...	...	...	2
64,...	50	15	14	14	...	1	1	...	...	15	12500	5.3	...	...	...	...	2
65,...	62	23	23	23	...	...	...	...	...	20	12000	5.6	3	...	...	...	...
66,...	95	29	29	29	...	...	...	...	...	28	16000	5.8	...	...	...	...	...
67,...	43	16	16	16	...	...	...	...	...	15	19000	6.1	1	...	...	...	...
68,...	47	14	14	14	...	...	...	...	...	12	22000	6.3	2	...	...	...	1
69,...	45	15	15	15	...	...	...	...	...	15	21000	6.9	...	...	...	...	1
70,...	58	17	17	17	...	...	...	...	...	16	17000	7.0	1	...	...	...	...
71,...	35	14	14	14	...	...	...	...	...	14	19000	5.7	...	...	...	...	...
72,...	8	4	...	...	...	...	...	...	...	...	...	...	...	...	...	...	...
73,...	86	29	29	29	...	...	...	...	...	14	16000	6.2	15	86	4.5	...	1
74,...	64	16	16	16	...	...	...	...	...	14	15000	5.7	2	...	...	...	2
75,...	48	13	13	13	...	...	...	...	...	13	14500	5.6	...	...	...	...	1
76,...	71	23	23	23	...	...	...	...	...	21	12500	5.6	2	...	...	...	1
77,...	94	27	27	27	...	...	...	...	...	27	12500	5.6	...	...	...	...	3
78,...	72	20	20	20	...	...	...	...	...	18	14500	5.2	2	...	...	...	1
79,...	171	43	43	43	...	...	...	...	...	42	14000	5.6	1	...	...	...	1
80,...	171	61	59	59	...	2	2	...	...	54	25000	5.9	4	...	...	...	...
81,...	143	44	44	43	1	...	...	...	...	43	23000	6.0	...	...	...	...	1
82,...	59	23	23	23	...	...	...	...	...	22	23000	6.6	...	...	...	...	...

Table 1.—NORTH BRADDOCK: CHARACTERISTICS OF HOUSING UNITS: 1960

Subject	Number	Percent	Subject	Number	Percent
All housing units	3,924	100.0	Occupied housing units—Con.		
<b>CONDITION AND PLUMBING</b>			<b>COLOR</b>		
Sound	2,771	70.6	White	3,579	93.9
With all plumbing facilities	2,558	65.2	Nonwhite	231	6.1
Lacking some or all facilities	213	5.4	<b>PERSONS PER ROOM</b>		
Deteriorating	846	21.6	1.00 or less	3,290	86.4
With all plumbing facilities	747	19.0	1.01 or more	520	13.6
Lacking some or all facilities	99	2.5	<b>AVERAGE NUMBER OF ROOMS</b>		
With flush toilet	98	2.5	Owner occupied	5.3	...
No flush toilet	1	...	Renter occupied	4.2	...
Dilapidated	307	7.8	<b>VALUE AND RENT</b>		
Occupied housing units	3,810	100.0	Average value	8,200	...
<b>TENURE</b>			Average contract rent	46	...
Owner occupied	2,388	62.7			
Renter occupied	1,422	37.3			

NOTE.—On the map for North Braddock approximately 130 blocks are identified.

Table 2.—NORTH BRADDOCK: CHARACTERISTICS OF HOUSING UNITS, BY BLOCKS: 1960

["Total population" contains no persons in group quarters unless preceded by asterisk: one asterisk (\*) denotes less than 10 percent; two asterisks (\*\*), 10 percent or more]

Blocks within census tracts	Total population	All housing units by condition and plumbing								Occupied housing units								
		Total	Sound			Deteriorating			Dilapidated	Owner occupied			Renter occupied			Occupied by non-white	1.01 or more persons per room	
			Total	With all plumbing facilities	Lacking some or all facilities	Total	With all plumbing facilities	Lacking some or all facilities		Total	Average value (dollars)	Average number of rooms	Total	Average contract rent (dollars)	Average number of rooms			
NBB-245	2848	876	789	729	60	84	74	10	...	3	559	8500	4.9	267	45	3.8	35	120
2...	192	55	54	50	4	1	...	1	...	...	48	13000	5.3	6	...	4.0	...	3
3...	102	33	32	23	9	1	...	1	...	...	25	7500	5.2	6	33	3.7	...	1
4...	514	133	125	125	...	8	...	...	...	...	132	9000	4.2	...	...	...	...	31
6...	379	107	81	79	2	26	24	2	...	...	99	6500	4.3	7	38	4.1	16	19
7...	60	16	12	10	2	2	2	...	...	2	15	7000	4.9	1	...	...	2	1
8...	37	11	6	6	...	5	4	1	...	...	10	7500	5.8	1	...	...	2	1
9...	72	20	16	14	2	4	3	1	...	...	12	10000	5.3	8	41	3.8	...	3
10...	65	20	20	18	2	...	...	...	...	...	13	8000	5.2	7	54	4.0	...	2
11...	10	4	...	...	...	...	...	...	...	...	...	...	...	...	...	...	...	...
12...	278	87	80	78	2	7	5	2	...	...	52	7000	5.7	30	42	3.8	...	8
14...	69	25	25	23	2	...	...	...	...	...	11	7500	6.8	13	36	3.2	...	2
15...	96	41	41	31	10	...	...	...	...	...	6	...	4.0	32	60	3.8	...	4
16...	326	143	133	117	16	10	10	...	...	...	25	6000	5.1	89	44	3.6	1	17
17...	255	69	63	60	3	5	4	1	...	1	49	6000	5.2	17	45	3.9	2	9
18...	108	38	33	30	3	5	5	...	...	...	21	9000	5.0	15	41	3.5	...	1
19...	285	74	64	61	3	10	8	2	...	...	38	8500	5.4	34	44	4.2	12	18
NBB-246	*1979	568	208	201	7	195	181	14	...	165	404	8000	5.0	146	42	4.0	5	79
1...	69	28	18	18	...	6	6	...	...	...	16	9500	4.9	11	54	4.0	...	2
2...	86	28	16	16	...	...	...	...	...	...	12	10000	4.9	12	45	4.0	...	3
3...	46	10	9	9	...	1	1	...	...	...	10	11500	5.0	...	...	...	...	1
4...	77	25	14	14	...	11	10	1	...	...	22	8500	5.3	3	...	...	...	8
5...	121	39	9	9	...	2	2	...	...	...	28	6500	4.8	11	45	3.6	...	12
6...	286	81	11	11	...	20	20	...	...	...	50	7500	5.3	22	42	4.1	...	20
7...	358	94	12	12	...	19	19	...	...	...	63	8500	5.0	27	40	3.9	...	2
8...	**72	16	6	6	...	10	7	3	...	...	7	8000	5.9	9	48	4.2	...	2
9...	85	25	6	4	2	18	15	3	...	...	15	8000	5.4	7	42	4.0	...	2
10...	29	9	7	7	...	2	2	...	...	...	9	10000	4.9	...	...	...	...	...
11...	38	15	11	11	...	4	4	...	...	...	15	8500	4.9	...	...	...	...	2
12...	62	17	15	15	...	2	2	...	...	...	17	8500	4.9	...	...	...	...	...
18...	4	1	...	...	...	...	...	...	...	...	...	...	...	...	...	...	...	...
19...	33	9	7	7	...	2	2	...	...	...	9	12500	5.7	...	...	...	...	4
20...	72	20	5	5	...	14	13	1	...	...	14	5500	5.0	6	42	4.0	...	...
21...	8	2	...	...	...	...	...	...	...	...	...	...	...	...	...	...	...	9
22...	104	19	2	2	...	14	12	2	...	...	3	13	5000	5.3	5	35	5.2	5
23...	31	7	3	3	...	4	4	...	...	...	6	6000	4.2	1	...	...	...	3
24...	39	14	4	4	...	9	9	...	...	...	1	10	7000	4.4	4	...	...	1
25...	100	35	13	11	2	20	19	1	...	...	23	6500	4.7	11	31	3.6	...	3
26...	57	13	5	5	...	8	8	...	...	...	7	...	5.3	6	43	4.5	...	2
27...	23	8	3	3	...	5	5	...	...	...	8	6000	5.0	...	...	...	...	...
28...	63	17	9	7	2	8	7	1	...	...	15	8500	5.2	2	...	...	...	1
29...	22	9	5	4	1	4	2	2	...	...	6	9000	4.7	2	...	...	...	2
30...	33	7	2	2	...	5	5	...	...	...	7	7500	4.6	...	...	...	...	...
31...	14	6	6	6	...	...	...	...	...	...	4	...	...	2	...	...	...	...
32...	38	11	8	8	...	3	3	...	...	...	7	8000	4.9	4	...	...	...	...
33...	9	3	...	...	...	...	...	...	...	...	...	...	...	...	...	...	...	...
NBB-247	*1203	341	230	212	18	92	79	13	...	19	192	7500	5.0	140	42	4.1	18	70
1...	206	58	40	40	...	14	12	2	...	...	42	7500	5.2	16	43	4.4	2	10
2...	119	38	35	34	1	3	3	...	...	...	22	10500	5.2	14	51	4.6	...	3
3...	56	10	10	10	...	...	...	...	...	...	7	11500	6.6	3	...	...	...	4

Table 2.—NORTH BRADDOCK: CHARACTERISTICS OF HOUSING UNITS, BY BLOCKS: 1960—Con.

["Total population" contains no persons in group quarters unless preceded by asterisk; one asterisk (\*) denotes less than 10 percent; two asterisks (\*\*), 10 percent or more]

Blocks within census tracts	Total population	All housing units by condition and plumbing									Occupied housing units								
		Sound					Deteriorating				Dilapidated	Owner occupied				Renter occupied			
		Total	With all plumbing facilities	Lacking some or all facilities	Total	With all plumbing facilities	Lacking some or all facilities		Total	Average value (dollars)		Average number of rooms	Total	Average contract rent (dollars)	Average number of rooms	Occupied by non-white	1.01 or more persons per room		
							With flush toilet	No flush toilet											
4000	16	3	***	***	***	***	***	***	***	***	***	***	***	***	***	***	***	***	***
5000	55	15	14	12	2	***	***	***	***	1	4	***	***	9	45	4.8	***	5	
6000	56	16	16	16	***	***	***	***	***	***	9	6500	5.0	7	42	4.1	***	4	
7000	55	16	11	11	***	5	5	***	***	***	14	8500	5.4	2	***	***	***	1	
8000	57	16	9	5	4	7	7	***	***	***	13	5500	4.4	3	***	***	***	5	
9000	124	34	14	11	3	17	17	***	***	3	21	5500	4.6	11	45	3.7	4	9	
10000	36	9	6	6	***	3	2	1	***	***	4	***	***	5	***	3.4	***	5	
11000	*113	123	70	62	8	43	33	10	***	10	52	6500	4.9	68	39	3.9	12	22	
12000	8	2	***	***	***	***	***	***	***	***	***	***	***	***	***	***	***	***	***
13000	2	1	***	***	***	***	***	***	***	***	***	***	***	***	***	***	***	***	***
NBB-218	2125	641	373	349	24	181	171	10	***	87	347	9000	5.6	282	50	4.4	12	71	
1000	101	28	15	15	***	13	13	***	***	***	16	7500	5.8	10	45	4.6	***	5	
2000	221	73	44	41	3	29	28	1	***	***	27	8500	6.1	45	52	4.4	***	5	
3000	182	50	17	15	2	31	26	5	***	2	14	7500	5.1	36	52	4.4	11	10	
4000	102	32	25	25	***	7	7	***	***	***	20	10000	5.7	12	60	5.0	***	1	
5000	109	39	35	35	***	4	4	***	***	***	23	12000	6.2	15	52	3.9	***	2	
6000	99	33	31	29	2	2	2	***	***	***	16	14500	6.9	17	60	4.9	***	***	
7000	116	39	39	37	2	***	***	***	***	***	28	13500	5.9	11	58	4.5	***	***	
8000	195	54	30	22	8	22	19	3	***	2	37	10500	6.1	16	39	4.1	***	7	
9000	32	12	12	12	***	***	***	***	***	***	2	***	***	10	51	3.5	***	1	
11000	148	46	34	32	2	12	12	***	***	***	23	8000	5.5	22	52	4.3	***	6	
12000	64	19	17	17	***	2	2	***	***	***	14	7500	5.4	5	47	4.8	***	3	
13000	130	38	22	21	1	16	15	1	***	***	17	7000	5.3	19	46	3.8	***	7	
14000	142	35	27	27	***	7	7	***	***	***	19	7500	5.5	15	39	4.3	***	7	
15000	58	22	17	13	4	5	5	***	***	***	13	8000	5.6	8	51	4.8	***	1	
16000	66	18	***	***	***	1	1	***	***	***	17	8000	4.7	9	38	3.9	1	5	
17000	64	18	1	1	***	6	6	***	***	***	11	9000	5.8	***	***	***	***	1	
18000	55	19	***	***	***	3	3	***	***	***	16	6500	4.6	7	43	4.4	***	2	
19000	107	30	1	1	***	4	4	***	***	***	25	6500	4.8	13	44	4.7	***	2	
20000	134	36	6	6	***	17	17	***	***	***	23	8000	4.9	12	52	5.1	***	6	
NBB-249	1188	351	296	258	38	53	38	15	***	2	201	7000	5.1	142	45	4.1	55	54	
1000	54	19	17	17	***	1	1	***	***	1	17	8500	4.9	2	***	***	1	1	
2000	162	49	45	36	9	4	1	3	***	***	27	6500	4.9	21	42	4.0	30	6	
3000	116	25	24	20	4	1	1	***	***	***	14	4500	5.4	11	45	4.8	5	5	
4000	129	45	31	24	7	14	9	5	***	***	20	7500	5.0	24	46	3.8	9	6	
5000	106	33	21	20	1	12	12	***	***	***	11	7000	5.5	21	42	4.2	***	6	
6000	56	19	17	15	2	2	2	***	***	***	9	7000	5.2	8	39	3.5	***	3	
7000	134	36	36	30	6	***	***	***	***	***	27	6000	5.2	8	49	4.4	1	7	
8000	127	38	35	31	4	3	1	2	***	***	27	7500	5.0	11	47	3.9	6	4	
9000	92	28	22	18	4	6	5	1	***	***	14	8500	5.2	14	49	4.1	2	5	
10000	81	24	23	23	***	1	1	***	***	***	12	7000	5.4	11	49	4.1	***	5	
11000	91	23	18	17	1	5	4	1	***	***	13	9500	5.2	9	44	4.4	1	5	
12000	39	11	7	7	***	4	4	***	***	***	9	7500	5.4	2	***	***	***	1	
13000	1	1	***	***	***	***	***	***	***	***	***	***	***	***	***	***	***	***	***
NBB-250	1657	483	390	365	25	89	70	19	***	4	331	7000	5.5	143	49	4.4	60	55	
1000	25	6	4	4	***	2	2	***	***	***	5	6000	5.0	1	***	***	2	2	
2000	28	12	8	8	***	3	2	1	***	1	6	4000	4.5	3	***	***	2	1	
3000	105	27	26	26	***	1	1	***	***	***	23	6500	5.4	4	***	***	6	1	
4000	66	18	13	10	3	5	4	1	***	***	12	6500	5.6	6	49	4.7	3	3	
5000	178	52	35	28	7	17	15	2	***	***	36	7000	5.4	15	45	4.7	1	6	
6000	186	51	47	43	4	3	3	***	***	1	43	7000	5.5	7	44	4.0	8	11	
7000	198	63	55	52	3	6	4	2	***	***	35	7000	5.5	25	47	4.0	13	7	
8000	142	41	26	24	2	15	9	6	***	***	34	7500	6.2	7	51	3.9	3	2	
9000	70	25	13	13	***	12	11	1	***	***	8	11000	5.5	17	50	5.1	2	1	
10000	202	63	59	57	2	4	3	1	***	***	45	7500	5.9	18	46	4.0	***	1	
11000	142	41	39	39	***	2	2	***	***	***	26	7500	5.8	15	40	4.1	5	4	
12000	85	20	19	19	***	1	1	***	***	***	19	7000	5.1	1	***	***	1	4	
13000	230	64	46	42	4	18	13	5	***	***	39	6000	4.9	24	41	4.3	14	12	
NBB-251	*2204	664	485	444	41	152	134	17	***	1	354	8500	5.7	302	47	4.3	46	71	
1000	6	4	***	***	***	***	***	***	***	***	***	***	***	***	***	***	***	***	***
2000	60	20	14	12	2	6	6	***	***	***	9	12000	7.4	11	60	5.2	***	2	
3000	92	26	24	24	***	2	2	***	***	***	24	6500	5.4	2	***	***	***	2	
4000	36	10	7	7	***	3	3	***	***	***	8	6500	4.9	2	***	***	***	1	
5000	304	86	65	63	2	21	21	***	***	***	64	9500	5.5	21	50	4.1	1	7	
6000	66	23	4	4	***	13	12	***	***	1	14	5000	4.9	9	26	3.3	10	4	
7000	207	63	48	40	8	15	15	***	***	***	33	8500	6.7	29	51	4.4	***	2	
8000	73	22	13	11	2	9	9	***	***	***	14	9000	7.0	8	51	4.4	***	***	
9000	197	62	62	51	11	***	***	***	***	***	39	8500	5.9	23	45	4.0	***	3	
10000	116	36	31	30	1	5	4	1	***	***	18	10000	6.3	17	55	4.9	2	2	
11000	101	27	25	20	5	1	1	1	***	***	4	***	***	23	49	5.8	2	2	
12000	*474	143	121	113	8	20	15	5	***	***	2	76	8000	5.5	65	46	4.2	9	18
13000	223	66	18	16	2	30	27	3	***	***	9	8500	4.4	56	45	4.0	21	17	
14000	249	76	51	51	***	25	18	7	***	***	41	7500	5.5	33	43	4.2	1	11	



Table 1.—PITCAIRN: CHARACTERISTICS OF HOUSING UNITS: 1960

Subject	Number	Percent	Subject	Number	Percent
All housing units	1,802	100.0	Occupied housing units—Con.		
<b>CONDITION AND PLUMBING</b>			<b>COLOR</b>		
Sound	1,713	95.1	White	1,744	99.9
With all plumbing facilities	1,573	87.3	Nonwhite	2	0.1
Lacking some or all facilities	140	7.8	<b>PERSONS PER ROOM</b>		
Deteriorating	71	3.9	1.00 or less	1,637	93.8
With all plumbing facilities	53	2.9	1.01 or more	109	6.2
Lacking some or all facilities	18	1.0	<b>AVERAGE NUMBER OF ROOMS</b>		
With flush toilet	17	0.9	Owner occupied	5.9	...
No flush toilet	1	0.1	Renter occupied	4.4	...
Dilapidated	18	1.0	<b>VALUE AND RENT</b>		
Occupied housing units	1,746	100.0	Average value	8,300	...
<b>TENURE</b>			Average contract rent	46	...
Owner occupied	962	55.1			
Renter occupied	784	44.9			

NOTE.—On the map for Pitcairn approximately 50 blocks are identified.

Table 2.—PITCAIRN: CHARACTERISTICS OF HOUSING UNITS, BY BLOCKS: 1960

["Total population" contains no persons in group quarters unless preceded by asterisk; one asterisk (\*) denotes less than 10 percent; two asterisks (\*\*), 10 percent or more]

Blocks within census tracts	Total population	All housing units by condition and plumbing									Occupied housing units							
		Total	Sound			Deteriorating			Dilapidated	Owner occupied			Renter occupied			Occupied by non-white	1.01 or more persons per room	
			Total	With all plumbing facilities	Lacking some or all facilities	Total	With all plumbing facilities	Lacking some or all facilities		Total	Average value (dollars)	Average number of rooms	Total	Average contract rent (dollars)	Average number of rooms			
PIB-285.	1505	467	452	435	17	12	9	2	1	3	334	8500	5.7	120	43	4.7	...	42
1...	415	132	127	125	2	5	4	1	...	...	92	9000	5.6	34	40	4.7	...	12
2...	102	32	32	30	2	...	...	...	...	...	19	9500	5.1	11	50	3.9	...	4
3...	68	20	19	19	...	...	1	...	...	...	19	9500	5.5	1	...	...	...	...
4...	147	48	47	44	3	1	...	1	...	...	33	10500	5.9	14	53	4.1	...	6
5...	74	25	25	25	...	...	...	...	...	...	22	10000	5.9	2	...	...	...	1
6...	54	9	7	7	...	2	1	...	1	...	9	6000	5.3	...	...	...	...	...
7...	23	13	13	13	...	...	...	...	...	...	13	7000	5.2	...	...	...	...	2
8...	346	92	92	91	1	...	...	...	...	...	72	7000	5.8	20	40	5.0	...	13
9...	37	11	11	11	...	...	...	...	...	...	11	9500	5.7	...	...	...	...	...
10...	125	47	47	41	6	...	...	...	...	...	23	8500	6.2	23	45	4.9	...	2
11...	75	21	21	19	2	...	...	...	...	...	13	8000	6.7	8	40	4.9	...	1
12...	36	16	10	9	1	3	3	...	...	3	7	5500	6.1	7	39	4.7	...	1
13...	3	1	...	...	...	...	...	...	...	...	...	...	...	...	...	...	...	...
PIB-286.	*1521	464	447	421	26	14	14	...	...	3	294	7500	5.6	160	51	4.1	...	31
1...	17	5	5	5	...	...	...	...	...	...	5	8000	5.4	...	...	...	...	...
2...	25	6	5	5	...	1	1	...	...	...	5	9000	6.0	1	...	...	...	...
3...	48	13	13	13	...	...	...	...	...	...	11	8500	5.6	2	...	...	...	2
4...	9	4	...	...	...	...	...	...	...	...	...	...	...	...	...	...	...	...
5...	57	16	15	15	...	1	1	...	...	...	13	7500	4.8	3	...	...	...	...
6...	92	27	27	27	...	...	...	...	...	...	19	8000	5.1	8	45	3.8	...	3
7...	51	13	13	13	...	...	...	...	...	...	11	10500	5.7	2	...	...	...	...
8...	75	18	17	17	...	1	1	...	...	...	12	7000	6.1	6	46	4.7	...	4
9...	184	60	60	55	5	...	...	...	...	...	37	7500	5.5	22	47	3.8	...	3
10...	141	42	42	42	...	...	...	...	...	...	23	6000	5.4	18	43	4.3	...	2
11...	129	31	31	31	...	...	...	...	...	...	21	9000	5.7	10	55	5.0	...	3
12...	24	8	8	6	2	...	...	...	...	...	5	...	5.2	3	...	...	...	...
13...	70	22	22	22	...	...	...	...	...	...	19	7500	5.5	3	...	...	...	1
14...	69	20	20	20	...	...	...	...	...	...	14	7500	6.4	5	48	4.9	...	...
15...	85	30	27	25	2	3	3	...	...	...	19	7500	5.2	10	44	4.0	...	2
16...	89	27	27	27	...	...	...	...	...	...	21	7000	5.9	6	44	4.5	...	...
17...	175	64	58	43	15	3	3	...	...	3	23	6000	6.1	37	56	3.7	...	7
18...	*174	55	50	48	2	5	5	...	...	...	31	5500	6.2	22	42	4.0	...	4
19...	7	3	...	...	...	...	...	...	...	...	...	...	...	...	...	...	...	...
PIB-287.	*2357	871	814	717	97	45	30	15	...	12	334	8000	6.4	504	44	4.4	2	36
1...	151	49	49	47	2	...	...	...	...	...	29	7000	5.7	18	45	5.1	...	3
2...	211	63	63	56	7	...	...	...	...	...	46	7500	6.2	16	42	4.6	...	5
3...	171	65	63	63	...	2	2	...	...	...	36	8000	6.0	26	44	4.2	...	3
4...	126	38	36	32	4	2	2	...	...	...	15	7000	6.6	22	41	5.5	...	2
5...	144	47	47	38	9	...	...	...	...	...	19	8500	7.0	28	45	5.0	...	2
6...	226	80	71	63	8	2	1	...	1	...	45	7000	6.4	33	44	4.7	...	3
7...	199	82	65	50	15	16	14	2	...	1	31	8500	6.2	45	37	4.0	...	5
8...	*199	71	61	52	9	8	6	2	...	2	17	10000	6.2	53	53	4.7	...	2
9...	167	67	66	63	3	1	1	...	...	...	25	7500	7.3	40	47	4.7	...	1
10...	116	41	40	36	4	1	1	...	...	...	16	8500	6.4	23	38	4.3	...	2
11...	70	29	29	29	...	...	...	...	...	...	7	...	5.0	20	50	4.5	...	2
12...	177	84	84	69	15	...	...	...	...	...	19	8500	5.6	60	42	4.0	...	2
13...	*214	80	80	74	6	...	...	...	...	...	14	8500	6.4	60	47	4.8	...	2
14...	*186	75	60	45	15	13	5	8	...	2	15	10500	7.7	60	43	3.6	...	1



Table 2.—PORT VUE: CHARACTERISTICS OF HOUSING UNITS, BY BLOCKS: 1960—Con.

["Total population" contains no persons in group quarters unless preceded by asterisk: one asterisk (\*) denotes less than 10 percent; two asterisks (\*\*), 10 percent or more]

Blocks within census tracts	Total population	All housing units by condition and plumbing								Occupied housing units								
		Total	Sound			Deteriorating			Dilapidated	Owner occupied			Renter occupied					
			Total	With all plumbing facilities	Lacking some or all facilities	Total	With all plumbing facilities	Lacking some or all facilities		Total	Average value (dollars)	Average number of rooms	Total	Average contract rent (dollars)	Average number of rooms	Occupied by non-white	1.01 or more persons per room	
58...	71	21	12	11	1	8	6	2	...	1	14	9500	4.7	7	53	4.3	...	3
PVB-206.	1616	468	436	426	10	24	20	3	1	8	404	11500	5.3	63	58	3.9	...	37
2...	32	11	11	11	...	...	...	...	...	...	7	10500	6.3	4	...	...	...	1
3...	27	10	10	9	1	...	...	...	...	...	8	11500	5.9	2	...	...	...	1
4...	91	30	30	30	...	...	...	...	...	...	26	11500	5.4	4	...	...	...	1
6...	59	17	17	16	1	...	...	...	...	...	15	12000	5.1	1	...	...	...	2
7...	58	17	17	17	...	...	...	...	...	...	14	13500	6.0	3	...	...	...	1
8...	43	14	14	14	...	...	...	...	...	...	9	13000	6.2	5	67	4.2	...	1
9...	81	25	25	25	...	...	...	...	...	...	25	13500	5.4	...	...	...	...	...
10...	29	8	8	8	...	...	...	...	...	...	8	15500	5.1	...	...	...	...	1
11...	77	23	23	23	...	...	...	...	...	...	21	14000	5.4	2	...	...	...	...
12...	37	10	10	10	...	...	...	...	...	...	9	15000	5.6	1	...	...	...	1
13...	89	27	24	21	3	2	...	2	...	1	21	9500	5.1	6	...	3.8	...	3
14...	84	21	18	18	...	3	3	...	...	...	18	9000	5.3	3	...	...	...	4
15...	64	19	17	17	...	...	...	...	...	2	14	11000	5.2	5	...	3.6	...	1
16...	34	12	10	10	...	1	...	1	...	1	9	9500	5.3	3	...	...	...	1
17...	39	10	7	7	...	3	3	...	...	...	8	5500	4.5	2	...	...	...	1
18...	53	14	10	9	1	1	...	...	1	3	12	9000	4.8	2	...	...	...	1
19...	50	18	16	16	...	1	...	...	...	1	17	10000	4.7	1	...	...	...	4
20...	76	21	21	20	1	...	...	...	...	...	13	10000	5.5	8	69	3.9	...	...
21...	87	26	26	25	1	...	...	...	...	...	20	8500	4.9	6	63	4.3	...	4
22...	75	20	18	16	2	2	2	...	...	...	19	10500	4.9	1	...	...	...	3
23...	69	19	19	19	...	...	...	...	...	...	16	12000	5.7	3	...	...	...	1
24...	73	20	20	20	...	...	...	...	...	...	20	10000	4.7	...	...	...	...	4
25...	71	18	14	14	...	4	4	...	...	...	18	11000	4.8	...	...	...	...	2
26...	77	20	17	17	...	3	3	...	...	...	20	14000	5.4	...	...	...	...	1
27...	72	19	15	15	...	4	4	...	...	...	18	13500	5.1	1	...	...	...	1
28...	69	19	19	19	...	...	...	...	...	...	19	15000	5.3	...	...	...	...	...

Table 1.—RANKIN: CHARACTERISTICS OF HOUSING UNITS: 1960

Subject	Number	Percent	Subject	Number	Percent
All housing units	1,495	100.0	Occupied housing units—Con.		
<b>CONDITION AND PLUMBING</b>			<b>COLOR</b>		
Sound	1,053	70.4	White	966	65.7
With all plumbing facilities	964	63.2	Nonwhite	505	34.3
Lacking some or all facilities	109	7.3	<b>PERSONS PER ROOM</b>		
Deteriorating	160	10.7	1.00 or less	1,202	81.7
With all plumbing facilities	115	7.7	1.01 or more	269	18.3
Lacking some or all facilities	45	3.0	<b>AVERAGE NUMBER OF ROOMS</b>		
With flush toilet	45	3.0	Owner occupied	5.3	...
No flush toilet	...	...	Renter occupied	4.0	...
Dilapidated	282	18.9	<b>VALUE AND RENT</b>		
Occupied housing units	1,471	100.0	Average value	9,000	...
<b>TENURE</b>			Average contract rent	44	...
Owner occupied	556	37.8			
Renter occupied	915	62.2			

NOTE.—On the map for Rankin approximately 40 blocks are identified.

Table 2.—RANKIN: CHARACTERISTICS OF HOUSING UNITS, BY BLOCKS: 1960

["Total population" contains no persons in group quarters unless preceded by asterisk; one asterisk (\*) denotes less than 10 percent; two asterisks (\*\*), 10 percent or more]

Blocks within census tracts	Total population	All housing units by condition and plumbing									Occupied housing units							
		Sound			Deteriorating			Dilapidated	Owner occupied			Renter occupied			Occupied by non-white	1.01 or more persons per room		
		Total	With all plumbing facilities	Lacking some or all facilities	Total	With all plumbing facilities	Lacking some or all facilities		Total	Average value (dollars)	Average number of rooms	Total	Average contract rent (dollars)	Average number of rooms				
RAB-259	*2183	590	557	520	37	24	20	4	...	9	211	8500	5.4	371	48	4.3	76	99
1...	41	13	12	12	...	1	1	...	...	...	10	8500	5.6	2	...	...	1	...
2...	81	18	18	18	...	...	...	...	...	...	13	10000	5.5	5	54	5.4	...	5
3...	960	237	237	237	...	...	...	...	...	...	4	...	...	233	49	4.3	74	63
6...	284	86	74	65	9	11	9	2	...	1	42	9000	5.2	42	44	4.2	...	7
7...	302	86	85	66	19	...	...	...	...	1	61	9000	5.6	24	40	3.8	1	6
8...	86	26	24	20	4	2	...	2	...	...	17	8500	5.5	8	45	3.4	...	4
9...	68	23	23	23	...	...	...	...	...	...	14	7000	5.5	9	52	4.7	...	1
10...	44	13	13	13	...	...	...	...	...	...	12	6000	5.2	1	...	...	...	2
11...	73	23	18	16	2	4	4	...	...	1	8	9000	5.3	14	47	4.9	...	1
12...	*121	32	30	28	2	2	2	...	...	...	19	8500	5.2	13	51	4.5	...	3
13...	18	3	...	...	...	...	...	...	...	...	...	...	...	...	...	...	...	...
15...	39	12	11	11	...	1	1	...	...	...	7	6500	5.0	5	49	4.0	...	1
16...	66	18	9	8	1	3	3	...	...	6	4	...	...	12	49	4.1	...	5
RAB-260	1537	462	271	238	33	76	48	28	...	115	198	9000	5.3	258	43	3.9	166	73
1...	103	32	21	19	2	10	6	4	...	1	17	7500	4.9	15	49	3.7	16	5
2...	119	37	18	17	1	14	11	3	...	5	19	7500	5.3	17	50	4.1	28	5
4...	85	27	23	23	...	4	4	...	...	...	20	10000	5.0	7	44	3.7	...	3
5...	34	13	13	11	2	...	...	...	...	...	7	14500	7.1	4	...	...	...	...
6...	78	23	23	18	5	...	...	...	...	...	8	11500	6.9	15	42	3.5	...	5
7...	272	77	69	64	5	8	8	...	...	...	53	9500	5.2	24	43	4.0	2	6
8...	139	47	16	14	2	24	13	11	...	7	5	...	6.8	41	41	3.5	29	8
9...	237	68	2	1	1	1	...	1	...	65	8	6500	4.1	60	42	3.8	50	20
10...	80	26	26	23	3	...	...	...	...	...	17	7000	5.1	8	44	4.1	1	1
11...	68	15	7	7	...	8	3	5	...	...	9	9000	6.1	6	43	4.5	7	2
12...	19	7	7	7	...	...	...	...	...	...	2	...	...	5	...	6.8	...	1
13...	76	25	9	7	2	3	...	3	...	13	7	...	5.0	18	40	3.8	11	4
14...	103	32	22	14	8	...	...	...	...	10	11	9500	4.9	20	40	3.8	8	5
15...	124	33	15	13	2	4	3	1	...	14	15	9000	5.3	18	45	4.6	14	8
RAB-261	*1444	443	225	186	39	60	47	13	...	158	147	8500	5.1	286	40	3.6	263	97
1...	407	129	115	91	24	9	8	1	...	5	49	9000	5.2	75	43	3.5	60	24
2...	360	111	39	32	7	12	10	2	...	60	35	8000	5.4	74	37	3.9	67	22
3...	41	12	5	4	1	3	3	...	...	3	...	...	...	9	45	4.2	10	2
4...	371	114	56	51	5	32	24	8	...	26	38	7000	4.8	76	40	3.3	87	32
5...	156	48	...	...	...	...	...	...	...	48	14	12000	4.2	32	36	3.7	23	12
9...	*59	13	3	3	...	4	2	2	...	6	4	...	...	9	49	3.6	5	2
10...	50	16	7	5	2	...	...	...	...	9	4	...	...	11	32	3.8	11	3

Table 1.—SCOTT TOWNSHIP—TRACT 130: CHARACTERISTICS OF HOUSING UNITS: 1960

Subject	Number	Percent	Subject	Number	Percent
All housing units	1,056	100.0	Occupied housing units—Con.		
<b>CONDITION AND PLUMBING</b>			<b>COLOR</b>		
Sound	884	83.7	White	1,012	99.7
With all plumbing facilities	817	77.4	Nonwhite	3	0.3
Lacking some or all facilities	67	6.3	<b>PERSONS PER ROOM</b>		
Deteriorating	106	10.0	1.00 or less	910	89.7
With all plumbing facilities	77	7.3	1.01 or more	105	10.3
Lacking some or all facilities	29	2.7	<b>AVERAGE NUMBER OF ROOMS</b>		
With flush toilet	27	2.6	Owner occupied	5.2	...
No flush toilet	2	0.2	Renter occupied	3.8	...
Dilapidated	66	6.3	<b>VALUE AND RENT</b>		
Occupied housing units	1,015	100.0	Average value	9,400	...
<b>TENURE</b>			Average contract rent	44	...
Owner occupied	623	61.4			
Renter occupied	392	38.6			

NOTE.—On the map for Scott Township, approximately 50 blocks are identified for the tract.

Table 2.—SCOTT TOWNSHIP—TRACT 130: CHARACTERISTICS OF HOUSING UNITS, BY BLOCKS: 1960

["Total population" contains no persons in group quarters unless preceded by asterisk: one asterisk (\*) denotes less than 10 percent; two asterisks (\*\*), 10 percent or more]

Blocks within census tracts	Total population	All housing units by condition and plumbing								Occupied housing units								
		Total	Sound			Deteriorating			Dilapidated	Owner occupied			Renter occupied			1.01 or more persons per room		
			Total	With all plumbing facilities	Lacking some or all facilities	Total	With all plumbing facilities	Lacking some or all facilities		Total	Average value (dollars)	Average number of rooms	Total	Average contract rent (dollars)	Average number of rooms		Occupied by non-white	
SCT-130.	*3302	1056	884	817	67	106	77	27	2	66	623	9000	5.2	392	44	3.8	3	105
1...	187	65	46	38	8	12	8	3	1	7	29	7500	4.6	34	41	3.4	...	11
2...	208	68	50	50	...	1	1	...	...	17	40	8000	5.5	24	52	4.0	...	5
3...	**92	24	16	16	...	3	3	...	...	5	14	7000	4.9	8	34	5.3	2	3
4...	23	10	9	9	...	1	1	...	...	...	7	8500	4.6	3	...	...	...	...
5...	64	15	12	12	...	1	1	...	...	2	12	8000	5.5	3	...	...	...	2
6...	45	16	13	12	1	2	2	...	...	1	10	10000	5.6	4	...	...	...	1
7...	32	8	4	4	...	4	4	...	...	...	5	10000	5.4	3	...	...	...	1
8...	41	10	8	8	...	2	2	...	...	...	8	9500	5.4	2	...	...	...	3
9...	169	53	39	39	...	11	7	4	...	3	24	8000	5.7	26	47	3.6	...	6
11...	108	45	32	29	3	13	5	8	...	...	14	7000	5.5	26	48	3.4	...	2
12...	36	9	7	7	...	2	2	...	...	...	6	10000	5.8	3	...	...	...	...
13...	32	10	3	2	1	7	7	...	...	...	5	11000	6.0	5	45	3.6	...	1
14...	62	20	19	19	...	...	...	...	...	1	14	9000	5.3	5	...	4.6	...	1
15...	122	32	18	18	...	6	6	...	...	8	20	11500	5.2	12	41	4.5	...	5
16...	15	4	...	...	...	...	...	...	...	...	...	...	...	...	...	...	...	...
17...	9	3	...	...	...	...	...	...	...	...	...	...	...	...	...	...	...	...
18...	125	38	28	28	...	3	2	1	...	...	23	11000	5.2	11	46	4.5	...	4
19...	126	38	38	36	2	...	...	...	...	...	28	12000	4.9	10	61	3.5	...	1
20...	26	9	9	7	2	...	...	...	...	...	8	9000	4.6	1	...	...	...	1
21...	38	12	12	11	1	...	...	...	...	...	11	9500	5.4	1	...	...	...	...
22...	18	5	5	5	...	...	...	...	...	...	5	9000	6.4	...	...	...	...	...
23...	60	19	19	19	...	...	...	...	...	...	17	8000	4.9	2	...	...	...	...
24...	105	33	32	24	8	1	1	...	...	...	21	9000	4.9	12	40	4.2	...	1
25...	86	26	22	21	1	4	1	2	1	...	17	9000	5.0	9	37	3.7	...	2
26...	32	10	10	10	...	...	...	...	...	...	6	11500	5.0	4	...	...	...	...
27...	23	7	7	7	...	...	...	...	...	...	6	8500	4.7	1	...	...	...	1
28...	43	22	19	14	5	1	...	1	...	2	8	7000	6.6	11	35	3.7	...	...
29...	84	25	22	21	1	3	2	1	...	...	9	...	6.6	16	43	4.3	...	3
30...	205	66	63	53	10	2	1	1	...	1	39	7500	5.4	24	37	3.7	...	10
31...	80	25	17	15	2	5	5	...	...	3	10	8500	5.6	13	55	4.8	...	1
33...	73	25	15	14	1	9	8	1	...	...	8	9000	4.8	15	41	3.9	...	4
34...	25	9	8	7	1	1	1	...	...	...	6	7500	5.0	2	...	...	...	1
35...	48	17	17	14	3	...	...	...	...	...	6	...	6.2	11	43	3.9	...	1
36...	130	41	41	37	4	...	...	...	...	...	24	7500	4.8	17	41	3.8	...	6
37...	70	23	23	21	2	...	...	...	...	...	10	7000	4.9	12	44	3.2	...	1
38...	43	15	14	13	1	1	...	1	...	...	9	8500	5.0	6	35	3.2	...	1
39...	48	15	15	14	1	...	...	...	...	...	13	10500	5.5	2	...	...	...	...
40...	67	23	23	23	...	...	...	...	...	...	12	8000	5.5	11	49	3.4	...	2
41...	38	11	11	11	...	...	...	...	...	...	7	...	4.4	4	...	...	...	3
42...	38	11	11	11	...	...	...	...	...	...	9	13000	5.2	2	...	...	...	1
43...	36	13	12	11	1	...	...	...	...	1	10	11000	5.0	3	...	...	...	...
44...	40	15	12	12	...	1	1	...	...	2	7	8500	5.0	5	50	3.6	...	2
45...	24	7	7	7	...	...	...	...	...	...	6	12500	5.5	...	...	...	...	...
46...	36	13	11	9	2	...	...	...	...	2	8	9000	4.3	5	34	3.2	...	1
47...	89	26	25	23	2	1	1	...	...	...	19	11500	5.2	5	27	3.0	...	4
48...	125	37	34	32	2	3	3	...	...	...	30	10500	5.0	7	47	3.4	...	4
49...	60	20	17	15	2	3	1	2	...	...	14	8500	5.3	6	41	3.3	...	2
50...	1	...	...	...	...	...	...	...	...	...	...	...	...	...	...	...	...	...
51...	15	7	5	5	...	1	1	...	...	1	3	...	...	4	...	...	...	...

Table 1.—SHARPSBURG: CHARACTERISTICS OF HOUSING UNITS: 1960

Subject	Number	Percent	Subject	Number	Percent
All housing units	1,792	100.0	Occupied housing units—Con.		
<b>CONDITION AND PLUMBING</b>			<b>COLOR</b>		
Sound	1,196	66.7	White	1,711	97.9
With all plumbing facilities	1,103	61.6	Nonwhite	37	2.1
Lacking some or all facilities	93	5.2	<b>PERSONS PER ROOM</b>		
Deteriorating	536	29.9	1.00 or less	1,512	86.5
With all plumbing facilities	428	23.9	1.01 or more	236	13.5
Lacking some or all facilities	108	6.0	<b>AVERAGE NUMBER OF ROOMS</b>		
With flush toilet	105	5.9	Owner occupied	5.5	...
No flush toilet	3	0.2	Renter occupied	4.0	...
Dilapidated	60	3.3	<b>VALUE AND RENT</b>		
Occupied housing units	1,748	100.0	Average value	9,600	...
<b>TENURE</b>			Average contract rent	46	...
Owner occupied	861	49.3			
Renter occupied	887	50.7			

NOTE.—On the map for Sharpsburg approximately 60 blocks are identified.

Table 2.—SHARPSBURG CHARACTERISTICS OF HOUSING UNITS, BY BLOCKS: 1960

["Total population" contains no persons in group quarters unless preceded by asterisk; one asterisk (\*) denotes less than 10 percent; two asterisks (\*\*), 10 percent or more]

Blocks within census tracts	All housing units by condition and plumbing										Occupied housing units							
	Total population	Sound			Deteriorating			Dilapidated	Owner occupied			Renter occupied			Occupied by non-white	1.01 or more persons per room		
		Total	With all plumbing facilities	Lacking some or all facilities	Total	With all plumbing facilities	Lacking some or all facilities		Total	Average value (dollars)	Average number of rooms	Total	Average contract rent (dollars)	Average number of rooms				
500-53...	2894	876	551	505	46	304	246	56	2	21	459	9000	5.4	393	46	3.9	2	96
1...	460	132	33	33	...	90	78	10	2	9	81	8500	5.2	46	42	4.1	...	17
2...	212	58	56	51	5	2	2	...	...	...	31	8500	5.8	26	43	3.8	...	10
3...	47	19	17	17	2	...	...	...	...	...	10	...	5.3	9	37	3.0	...	2
4...	104	31	31	31	...	...	...	...	...	...	11	10000	5.5	19	49	3.8	...	5
5...	70	23	23	17	6	...	...	...	...	...	7	7500	4.6	14	44	4.0	...	3
6...	66	18	18	17	1	...	...	...	...	...	11	11000	5.8	7	52	3.7	...	2
7...	19	5	5	4	1	...	...	...	...	...	5	...	6.2	...	...	...	...	...
8...	114	38	38	36	2	...	...	...	...	...	14	8500	5.7	23	52	4.2	2	3
9...	171	46	44	39	5	2	2	...	...	...	27	7500	5.6	18	44	4.4	...	5
10...	101	33	10	4	6	19	17	2	...	4	11	12000	5.5	21	46	4.0	...	2
11...	155	51	24	20	4	22	10	12	...	5	30	10500	5.4	20	46	3.8	...	3
12...	53	16	16	16	...	...	...	...	...	...	7	6500	5.3	8	49	4.6	...	1
13...	87	26	13	13	...	13	11	2	...	...	15	8000	5.5	10	48	4.9	...	2
14...	84	24	14	13	1	10	10	...	...	...	21	9000	5.8	3	...	...	...	1
15...	123	43	38	38	...	5	4	1	...	...	23	12000	5.5	19	51	3.9	...	1
16...	265	83	81	81	...	2	2	...	...	...	42	9000	5.2	39	48	3.9	...	11
17...	177	46	14	13	1	32	22	10	...	...	18	11500	5.7	27	46	4.8	...	5
18...	76	23	12	12	...	11	7	4	...	...	13	10000	6.6	10	45	2.6	...	2
19...	62	25	14	14	...	11	11	...	...	...	13	8000	5.4	11	57	3.7	...	3
20...	33	11	5	5	...	6	6	...	...	...	3	...	...	8	48	3.4	...	1
21...	113	38	26	16	10	12	12	...	...	...	14	11500	6.1	23	47	2.8	...	3
22...	56	20	5	5	...	13	8	5	...	2	16	9000	4.9	3	...	...	...	2
23...	226	67	12	10	2	54	44	10	...	1	36	8000	5.1	29	47	4.0	...	12
500-34...	*1854	516	374	360	14	122	110	11	1	20	263	10000	5.6	248	50	4.0	16	80
1...	645	182	173	167	6	9	9	...	...	...	80	10500	5.7	98	57	3.9	11	31
2...	10	3	...	...	...	...	...	...	...	...	...	...	...	...	...	...	...	...
3...	*116	35	22	21	1	13	8	5	...	...	22	9000	5.2	13	38	3.9	...	5
4...	139	37	26	24	2	11	7	...	...	...	25	9000	5.8	12	36	4.0	...	5
5...	53	16	8	8	...	8	7	1	...	...	5	11500	5.4	11	47	3.8	...	2
6...	88	26	20	18	2	6	6	...	...	...	18	11500	5.5	8	51	4.1	...	3
7...	70	23	22	22	...	1	1	...	...	...	17	10000	5.4	6	54	5.2	...	2
8...	90	24	12	12	...	8	8	...	...	...	9	8000	5.1	15	38	3.9	2	7
9...	65	16	11	11	...	4	3	...	...	1	8	11500	6.4	8	55	5.0	1	1
10...	37	11	8	8	...	3	2	1	...	...	5	9000	6.4	6	64	4.7	...	1
11...	100	23	8	7	1	15	15	...	...	...	18	10000	6.7	5	60	3.8	...	3
12...	*133	36	15	14	1	21	20	1	...	...	17	9500	5.4	19	40	4.1	...	3
13...	*117	26	17	16	1	8	7	1	...	...	7	10500	5.4	19	42	4.1	...	10
14...	123	36	19	19	...	13	11	2	...	4	21	8500	5.3	15	48	4.0	...	5
15...	68	22	10	10	...	2	2	...	...	10	8	11500	6.0	13	39	3.7	2	2
500-35...	*1348	400	271	238	33	110	72	38	...	19	139	8500	5.3	246	41	4.1	19	60
1...	13	4	...	...	...	...	...	...	...	...	...	...	...	...	...	...	...	...
2...	*118	...	...	...	...	...	...	...	...	...	...	...	...	...	...	...	...	...
3...	54	...	...	...	...	...	...	...	...	...	...	...	...	...	...	...	...	...
4...	56	16	12	11	1	3	2	1	...	1	11	8000	5.2	5	36	3.4	...	3
5...	90	25	19	16	3	6	4	2	...	...	13	6500	5.2	12	38	3.6	...	5
6...	70	21	16	16	...	5	3	2	...	...	6	...	6.0	15	42	5.1	...	1
7...	51	14	13	13	...	1	1	...	...	...	2	...	...	12	51	5.4	...	...
8...	45	11	5	5	...	6	6	...	...	...	...	...	...	11	41	4.3	...	3
9...	89	25	16	15	1	7	3	4	...	2	1	...	...	24	50	4.4	...	3

Table 2.—SHARPSBURG: CHARACTERISTICS OF HOUSING UNITS, BY BLOCKS: 1960—Con.

["Total population" contains no persons in group quarters unless preceded by asterisk; one asterisk (\*) denotes less than 10 percent; two asterisks (\*\*), 10 percent or more]

Blocks within census tracts	Total population	All housing units by condition and plumbing									Occupied housing units							
		Total	Sound			Deteriorating			Dilapidated	Owner occupied			Renter occupied			Occupied by non-white	1.01 or more persons per room	
			Total	With all plumbing facilities	Lacking some or all facilities	Total	With all plumbing facilities	Lacking some or all facilities		Total	Average value (dollars)	Average number of rooms	Total	Average contract rent (dollars)	Average number of rooms			
								With flush toilet										No flush toilet
11...	47	17	3	3	...	14	7	7	...	...	1	...	...	14	38	4.1	...	2
12...	105	38	18	17	1	15	8	7	...	5	9	9000	5.4	27	35	3.4	16	8
13...	20	8	1	...	1	7	2	5	...	...	1	...	...	7	24	3.3	...	...
14...	227	71	34	30	4	28	20	8	...	9	19	8500	5.9	50	40	3.9	3	10
15...	18	6	6	6	...	...	...	...	...	...	2	...	...	3	...	...	...	1
16...	27	9	9	5	4	...	...	...	...	...	3	...	...	6	...	4.3	...	1
17...	24	8	8	6	2	...	...	...	...	...	1	...	...	7	50	4.9	...	1
18...	153	49	44	38	6	5	5	...	...	...	23	7500	5.0	22	42	3.6	...	5
19...	*147	33	31	24	7	2	1	1	...	...	20	8000	5.1	12	45	4.3	...	10
20...	76	19	12	11	1	5	4	1	...	2	12	6500	5.4	7	51	4.9	...	4
21...	18	6	5	5	...	1	1	...	...	...	2	...	...	3	...	...	...	2

Table 1.—SPRINGDALE: CHARACTERISTICS OF HOUSING UNITS: 1960

Subject	Number	Percent	Subject	Number	Percent
All housing units.....	1,735	100.0	Occupied housing units—Con.		
<b>CONDITION AND PLUMBING</b>			<b>COLOR</b>		
Sound.....	1,532	88.3	White.....	1,684	99.9
Lacking some or all facilities.....	1,476	85.1	Nonwhite.....	1	0.1
With all plumbing facilities.....	56	3.2	<b>PERSONS PER ROOM</b>		
Lacking some or all facilities.....	1,579	9.0	1.00 or less.....	1,517	90.0
Deteriorating.....	134	7.7	1.01 or more.....	168	10.0
With all plumbing facilities.....	23	1.3	<b>AVERAGE NUMBER OF ROOMS</b>		
Lacking some or all facilities.....	23	1.3	Owner occupied.....	5.5	...
With flush toilet.....	...	...	Renter occupied.....	4.0	...
No flush toilet.....	46	2.7	<b>VALUE AND RENT</b>		
Dilapidated.....	...	...	Average value.....dollars.....	12,300	...
Occupied housing units.....	1,685	100.0	Average contract rent.....dollars.....	54	...
<b>TENURE</b>					
Owner occupied.....	1,104	65.5			
Renter occupied.....	581	34.5			

NOTE.—On the map for Springdale approximately 100 blocks are identified.

Table 2.—SPRINGDALE: CHARACTERISTICS OF HOUSING UNITS, BY BLOCKS: 1960

[“Total population” contains no persons in group quarters unless preceded by asterisk; one asterisk (\*) denotes less than 10 percent; two asterisks (\*\*), 10 percent or more]

Blocks within census tracts	Total population	All housing units by condition and plumbing									Occupied housing units							
		Sound			Deteriorating			Dilapidated	Owner occupied			Renter occupied			Occupied by non-white	1.01 or more persons per room		
		Total	With all plumbing facilities	Lacking some or all facilities	Total	With all plumbing facilities	Lacking some or all facilities		Total	Average value (dollars)	Average number of rooms	Total	Average contract rent (dollars)	Average number of rooms				
98-24...	*3323	1039	982	951	31	52	42	10	...	5	719	13000	5.5	286	53	4.1	...	77
1...	24	8	8	8	...	...	...	...	...	...	6	20000	5.8	1	...	...	...	...
2...	29	8	7	7	...	...	...	...	...	1	7	13500	5.3	1	...	...	...	1
3...	25	7	7	7	...	...	...	...	...	...	7	14000	5.0	...	...	...	...	...
4...	15	5	5	5	...	...	...	...	...	...	5	11500	4.2	...	...	...	...	...
5...	27	7	7	7	...	...	...	...	...	...	7	13000	6.3	...	...	...	...	...
6...	30	7	6	6	...	1	1	...	...	...	7	9500	5.7	...	...	...	...	1
7...	42	11	10	10	...	...	...	...	...	1	11	10500	4.8	...	...	...	...	2
8...	85	29	25	25	...	4	2	2	...	...	22	13000	5.6	6	53	4.2	...	2
9...	29	7	7	7	...	...	...	...	...	...	6	16500	5.7	1	...	...	...	2
10...	38	10	9	9	...	1	1	...	...	...	9	14000	5.6	1	...	...	...	...
11...	42	12	10	10	...	2	2	...	...	...	8	13500	5.4	3	...	...	...	2
12...	69	18	17	17	...	1	1	...	...	...	15	12000	5.6	2	...	...	...	3
13...	68	15	15	15	...	...	...	...	...	...	15	14500	5.7	...	...	...	...	3
14...	13	3	...	...	...	...	...	...	...	...	...	...	...	...	...	...	...	...
15...	80	21	21	21	...	...	...	...	...	...	18	17500	5.8	3	...	...	...	1
16...	5	3	...	...	...	...	...	...	...	...	...	...	...	...	...	...	...	...
17...	155	49	48	48	...	1	1	...	...	...	35	12500	5.3	13	46	4.3	...	3
18...	44	10	10	8	2	...	...	...	...	...	6	10500	6.8	4	...	...	...	...
19...	23	8	8	8	...	...	...	...	...	...	8	17500	5.4	...	...	...	...	...
20...	28	10	8	6	2	2	2	...	...	...	6	...	5.5	3	...	...	...	...
21...	24	11	10	10	...	1	1	...	...	...	8	10000	4.9	1	...	...	...	...
22...	62	25	23	23	...	2	2	...	...	...	20	11500	5.6	2	...	...	...	...
23...	66	22	21	19	2	1	1	...	...	...	18	12000	5.5	4	...	...	...	2
24...	101	30	25	25	...	5	5	...	...	...	24	11500	6.0	3	...	...	...	1
25...	25	8	7	7	...	1	1	...	...	...	8	15500	6.0	...	...	...	...	...
26...	42	12	12	12	...	...	...	...	...	...	12	11000	4.1	...	...	...	...	2
27...	146	47	47	47	...	...	...	...	...	...	15	14000	4.8	31	28	4.0	...	8
28...	84	24	24	24	...	...	...	...	...	...	23	12500	4.9	1	...	...	...	2
29...	50	15	14	14	...	1	1	...	...	...	12	12500	5.6	3	...	...	...	1
30...	...	...	...	...	...	...	...	...	...	...	...	...	...	...	...	...	...	...
31...	77	20	19	19	...	...	...	...	...	1	16	13000	5.6	4	...	...	...	2
32...	42	13	13	13	...	...	...	...	...	...	12	10500	4.6	1	...	...	...	...
33...	21	9	9	9	...	...	...	...	...	...	5	...	6.2	4	...	...	...	...
34...	26	8	8	8	...	...	...	...	...	...	8	17000	5.9	...	...	...	...	...
35...	73	23	17	17	...	6	2	4	...	...	14	13000	5.4	7	56	3.3	...	3
36...	71	23	21	21	...	2	2	...	...	...	19	11000	5.9	3	...	...	...	2
37...	108	33	32	28	4	1	1	...	...	...	24	9500	5.7	8	45	4.9	...	2
38...	186	63	62	60	2	1	1	...	...	...	41	11000	6.0	19	56	4.2	...	4
39...	154	52	49	49	...	3	3	...	...	...	26	13500	5.6	25	68	4.3	...	5
40...	96	31	31	25	6	...	...	...	...	...	24	13000	6.0	7	...	3.9	...	2
41...	*100	33	32	31	1	1	1	...	...	...	22	14000	5.7	10	70	4.3	...	...
42...	83	24	23	23	...	1	1	...	...	...	14	12500	6.1	9	55	3.7	...	3
43...	48	14	14	14	...	...	...	...	...	...	9	11500	5.4	4	...	...	...	1
44...	112	36	34	34	...	2	2	...	...	...	33	14000	5.1	2	...	...	...	3
45...	93	26	22	20	2	4	4	...	...	...	13	12500	5.8	13	54	3.8	...	1
46...	78	23	18	18	...	5	3	2	...	...	19	13000	4.8	4	...	...	...	2
47...	76	25	24	22	2	1	1	...	...	...	20	11500	5.6	4	...	...	...	...
48...	112	34	33	31	2	...	...	...	...	...	12	13000	6.2	21	52	4.0	...	6
49...	38	10	9	7	2	...	...	...	...	...	5	...	5.8	5	56	4.4	...	1
50...	61	22	22	22	...	...	...	...	...	...	12	15500	5.7	9	72	4.1	...	...
51...	62	18	18	18	...	...	...	...	...	...	12	13000	5.3	5	66	5.0	...	1
52...	47	21	21	21	...	...	...	...	...	...	5	...	5.6	15	46	3.8	...	1





Table 1.—STOWE TOWNSHIP: CHARACTERISTICS OF HOUSING UNITS: 1960

Subject	Number	Percent	Subject	Number	Percent
All housing units	3,595	100.0	Occupied housing units—Con.		
<b>CONDITION AND PLUMBING</b>			<b>COLOR</b>		
Sound	2,739	76.2	White	3,489	99.7
With all plumbing facilities	2,580	71.8	Nonwhite	11	0.3
Lacking some or all facilities	159	4.4	<b>PERSONS PER ROOM</b>		
Deteriorating	769	21.4	1.00 or less	3,098	88.5
With all plumbing facilities	656	18.2	1.01 or more	402	11.5
Lacking some or all facilities	113	3.2	<b>AVERAGE NUMBER OF ROOMS</b>		
With flush toilet	99	2.8	Owner occupied	5.2	...
No flush toilet	14	0.4	Renter occupied	4.0	...
Disapidated	87	2.4	<b>VALUE AND RENT</b>		
Occupied housing units	3,500	100.0	Average value	9,900	...
<b>TENURE</b>			Average contract rent	49	...
Owner occupied	2,097	59.9			
Renter occupied	1,403	40.1			

NOTE.—On the map for Stowe Township approximately 100 blocks are identified.

Table 2.—STOWE TOWNSHIP: CHARACTERISTICS OF HOUSING UNITS, BY BLOCKS: 1960

[“Total population” contains no persons in group quarters unless preceded by asterisk; one asterisk (\*) denotes less than 10 percent; two asterisks (\*\*), 10 percent or more]

Blocks within census tracts	Total population	All housing units by condition and plumbing									Occupied housing units							
		Total	Sound			Deteriorating			Disapidated	Owner occupied			Renter occupied			Occupied by non-white	1.01 or more persons per room	
			Total	With all plumbing facilities	Lacking some or all facilities	Total	With all plumbing facilities	Lacking some or all facilities		Total	Average value (dollars)	Average number of rooms	Total	Average contract rent (dollars)	Average number of rooms			
STI-102.	4921	1409	861	808	53	489	394	81	14	59	799	8500	5.0	566	45	4.0	9	231
3****	10	4	...	...	...	...	...	...	...	...	...	...	...	...	...	...	...	...
5****	49	12	10	6	4	2	1	1	...	...	6	11000	5.0	6	34	4.2	...	3
6****	229	62	56	95	1	6	4	1	...	...	42	8000	5.1	19	43	4.4	...	10
8****	436	128	105	100	5	14	13	1	...	...	59	9000	5.2	65	39	3.9	...	26
9****	15	5	5	5	...	...	...	...	...	...	4	...	...	1	...	...	...	2
10****	45	12	12	12	...	...	...	...	...	...	7	7500	5.3	5	...	4.0	...	2
11****	1742	460	159	158	1	277	274	3	...	24	154	11000	5.1	292	52	4.2	7	101
12****	22	6	5	5	...	1	1	...	...	...	6	9000	4.5	...	...	...	...	1
13****	17	4	...	...	...	...	...	...	...	...	...	...	...	...	...	...	...	...
14****	16	6	6	6	...	...	...	...	...	...	5	...	5.0	1	...	...	...	...
15****	45	10	10	10	...	...	...	...	...	...	8	11500	5.1	2	...	...	...	2
16****	16	5	5	3	2	...	...	...	...	...	4	...	...	1	...	...	...	...
17****	16	4	...	...	...	...	...	...	...	...	...	...	...	...	...	...	...	...
18****	71	22	20	18	2	1	...	...	1	1	18	14500	5.5	3	...	...	...	...
19****	30	9	9	9	...	...	...	...	...	...	9	14500	5.0	...	...	...	...	...
20****	126	34	33	33	...	1	1	...	...	...	33	14500	5.0	1	...	...	...	1
21****	503	143	131	127	4	8	8	...	...	...	4	7000	5.4	44	40	4.3	...	22
22****	262	78	23	21	2	39	29	5	5	16	57	4000	4.4	19	29	3.4	...	14
23****	288	88	66	53	13	22	11	7	4	...	79	4000	4.6	7	29	3.7	...	13
24****	10	2	...	...	...	...	...	...	...	...	...	...	...	...	...	...	...	...
25****	92	31	25	17	8	5	2	3	...	1	29	3500	4.1	1	...	...	...	4
26****	192	58	36	33	3	22	14	8	...	...	56	4500	4.2	2	...	...	...	8
27****	106	25	25	25	...	...	...	...	...	...	25	16000	5.7	...	...	...	...	2
29****	83	23	23	23	...	...	...	...	...	...	23	16000	5.9	...	...	...	...	...
30****	53	14	14	14	...	...	...	...	...	...	11	15000	6.1	3	...	...	...	1
31****	36	12	12	11	1	...	...	...	...	...	11	16500	5.9	...	...	...	...	...
32****	53	15	7	7	...	6	6	...	...	2	10	11500	5.4	4	...	...	...	2
33****	43	10	4	4	...	4	4	...	...	2	9	9500	5.9	1	...	...	1	2
34****	45	14	9	9	...	5	5	...	...	...	11	9000	5.6	3	...	...	...	1
36****	49	16	16	16	...	...	...	...	...	...	...	...	...	16	50	4.9	...	...
38****	60	50	1	...	1	49	13	35	1	...	1	...	...	37	28	1.9	1	3
39****	68	17	...	...	...	17	3	12	2	...	...	...	...	17	26	3.8	...	7
40****	11	3	...	...	...	...	...	...	...	...	...	...	...	...	...	...	...	...
41****	6	1	...	...	...	...	...	...	...	...	...	...	...	...	...	...	...	...
42****	71	25	18	12	6	7	2	5	...	...	15	3500	4.1	8	26	3.4	...	3
43****	5	1	...	...	...	...	...	...	...	...	...	...	...	...	...	...	...	...
STI-103.	1531	497	469	442	27	22	20	2	...	6	306	10500	5.1	181	49	3.9	...	32
1****	684	203	194	190	4	6	6	...	...	3	159	12000	5.2	40	50	4.0	...	18
2****	88	30	29	26	3	...	...	...	...	1	22	8000	4.9	8	41	3.4	...	1
3****	106	36	34	28	6	2	1	1	...	...	16	10500	5.2	20	48	3.5	...	3
4****	98	34	33	29	4	1	1	...	...	...	22	6500	4.9	10	44	4.0	...	1
5****	66	24	22	17	5	2	1	1	...	...	14	11500	5.4	10	36	3.3	...	1
6****	130	43	39	37	2	4	4	...	...	...	14	11000	5.6	26	51	4.3	...	4
7****	119	41	39	39	...	1	1	...	...	1	22	12000	5.3	18	49	3.4	...	2
8****	107	34	30	30	...	3	3	...	...	1	18	6000	5.0	16	55	4.0	...	2
9****	67	25	23	23	...	2	2	...	...	...	9	...	5.2	16	48	4.6	...	...
10****	66	27	26	23	3	1	1	...	...	...	10	...	4.3	17	54	4.0	...	...

Table 2.—STOWE TOWNSHIP: CHARACTERISTICS OF HOUSING UNITS, BY BLOCKS: 1960—Con.

["Total population" contains no persons in group quarters unless preceded by asterisk (\*) denotes less than 10 percent; two asterisks (\*\*), 10 percent or more]

Blocks within census tracts	Total population	All housing units by condition and plumbing									Occupied housing units							
		Total	Sound			Deteriorating			Dilapidated	Owner occupied			Renter occupied					
			Total	With all plumbing facilities	Lacking some or all facilities	Total	With all plumbing facilities	Lacking some or all facilities		Total	Average value (dollars)	Average number of rooms	Total	Average contract rent (dollars)	Average number of rooms	Occupied by non-white	1.01 or more persons per room	
								With flush toilet										No flush toilet
STT-104.	2237	744	695	656	39	43	38	5	...	6	426	11000	5.3	300	52	4.0	...	38
1...	148	62	54	46	8	8	6	2	...	...	17	12500	4.9	45	49	3.5	...	2
2...	131	42	39	35	4	3	3	...	...	...	20	12000	5.1	21	48	4.0	...	3
3...	119	43	41	39	2	2	2	...	...	...	18	11500	5.2	24	51	4.2	...	...
4...	158	54	48	40	8	3	2	1	...	3	32	9500	4.9	18	51	4.2	...	...
5...	90	29	21	21	...	7	7	...	...	1	15	9000	5.0	14	48	3.4	...	3
6...	94	35	35	35	...	...	...	...	...	...	29	12000	5.3	5	...	3.2	...	2
7...	144	48	43	43	...	4	4	...	...	1	35	11500	5.5	12	58	3.9	...	...
8...	122	36	36	34	2	...	...	...	...	...	22	11500	5.6	13	48	4.1	...	3
9...	81	24	23	19	4	1	1	...	...	...	19	12000	5.3	5	50	3.2	...	4
10...	86	24	24	24	...	...	...	...	...	...	21	15500	5.8	3	...	...	...	1
11...	41	13	13	13	...	...	...	...	...	...	13	10500	5.3	...	...	...	...	2
12...	97	27	24	24	...	3	3	...	...	...	15	11000	5.5	12	40	4.0	...	...
13...	105	34	33	31	2	1	1	...	...	...	23	13500	5.7	11	52	4.7	...	4
14...	78	31	25	22	3	6	6	...	...	...	12	10000	5.8	16	58	3.3	...	1
15...	197	63	63	62	1	...	...	...	...	...	48	9000	4.9	15	53	4.1	...	...
16...	146	49	49	49	...	...	...	...	...	...	23	10500	5.6	25	55	4.6	...	4
17...	139	39	39	38	1	...	...	...	...	...	26	12500	5.3	13	60	4.3	...	...
18...	261	91	85	81	4	5	3	2	...	1	38	9500	5.5	48	55	4.5	...	3
STT-105.	1244	426	379	357	22	46	43	3	...	1	191	11000	5.5	219	55	4.1	...	31
1...	126	40	26	25	1	14	11	3	...	...	17	10000	5.3	21	50	4.0	...	7
2...	202	64	48	45	3	15	15	...	...	1	22	11500	6.0	39	60	4.3	...	2
3...	144	52	50	50	...	2	2	...	...	...	12	...	5.5	38	54	4.2	...	...
4...	130	44	44	44	...	...	...	...	...	...	14	8500	5.4	27	46	3.9	...	1
5...	59	23	21	17	4	2	2	...	...	...	14	11000	5.7	9	47	3.1	...	7
6...	44	19	19	17	2	...	...	...	...	...	6	...	5.8	10	52	3.8	...	...
7...	195	73	69	67	2	4	4	...	...	...	37	10500	5.2	36	58	4.2	...	1
8...	21	10	9	9	...	1	1	...	...	...	5	...	5.8	4	...	...	...	4
9...	64	20	14	14	...	6	6	...	...	...	9	10500	5.3	10	57	4.1	...	...
10...	65	19	19	17	2	...	...	...	...	...	12	14000	5.9	6	56	4.8	...	5
11...	65	20	20	18	2	...	...	...	...	...	15	14500	6.3	5	...	4.6	...	...
14...	129	42	40	34	6	2	2	...	...	...	28	10000	4.9	14	62	4.1	...	3
STT-106.	1797	519	335	317	18	169	161	8	...	15	375	9000	5.3	137	46	4.1	2	70
1...	689	201	161	150	11	38	35	3	...	2	156	10500	5.1	44	48	3.8	...	25
2...	72	23	19	16	3	4	4	...	...	...	16	10000	5.8	6	...	4.5	...	1
3...	37	12	4	4	...	6	6	...	...	...	5	...	4.8	6	38	5.5	1	2
4...	27	9	7	7	2	...	...	...	...	...	2	...	...	7	...	3.4	...	3
5...	99	30	14	14	...	13	12	1	...	3	16	7000	5.2	12	41	3.9	...	4
6...	84	24	7	7	...	14	14	...	...	3	17	7000	5.3	6	...	4.7	...	4
7...	105	29	26	24	2	3	3	...	...	...	21	10000	6.1	8	54	4.6	...	1
8...	105	29	17	17	...	11	9	2	...	1	25	8500	5.8	4	...	...	...	3
9...	111	26	7	7	...	18	18	...	...	1	18	6500	4.9	8	53	5.0	1	7
10...	130	43	32	32	...	11	9	2	...	...	20	11000	4.8	23	47	3.9	...	4
11...	107	32	6	6	...	25	25	...	...	1	28	7000	4.9	3	...	...	...	6
12...	101	27	19	19	...	8	8	...	...	...	23	7000	5.8	4	...	...	...	3
13...	130	34	14	14	...	18	18	...	...	2	28	6500	5.2	6	44	3.8	...	...

Table 1.—SWISSVALE: CHARACTERISTICS OF HOUSING UNITS: 1960

Subject	Number	Percent	Subject	Number	Percent
All housing units	4,720	100.0	Occupied housing units-- Con.		
<b>CONDITION AND PLUMBING</b>			<b>COLOR</b>		
Sound	3,835	81.3	White	4,439	96.7
With all plumbing facilities	3,651	77.4	Nonwhite	150	3.3
Lacking some or all facilities	184	3.9	<b>PERSONS PER ROOM</b>		
Deteriorating	747	15.8	1.00 or less	4,266	93.0
With all plumbing facilities	665	14.1	1.01 or more	323	7.0
Lacking some or all facilities	82	1.7	<b>AVERAGE NUMBER OF ROOMS</b>		
With flush toilet	82	1.7	Owner occupied	6.0	...
No flush toilet	...	...	Renter occupied	4.2	...
Dilapidated	138	2.9	<b>VALUE AND RENT</b>		
Occupied housing units	4,589	100.0	Average value	12,100	...
<b>TENURE</b>			Average contract rent	79	...
Owner occupied	2,733	59.6			
Renter occupied	1,856	40.4			

NOTE.--On the map for Swissvale approximately 130 blocks are identified.

Table 2.— SWISSVALE CHARACTERISTICS OF HOUSING UNITS, BY BLOCKS: 1960

["Total population" contains no persons in group quarters unless preceded by asterisk; one asterisk (\*) denotes less than 10 percent; two asterisks (\*\*), 10 percent or more]

Blocks within census tracts	Total population	All housing units by condition and plumbing								Occupied housing units							
		Sound				Deteriorating				Owner occupied			Renter occupied			Occupied by non-white	1.01 or more persons per room
		Total	With all plumbing facilities	Lacking some or all facilities	Dilapidated	Total	With all plumbing facilities	Lacking some or all facilities	Total	Average value (dollars)	Average number of rooms	Total	Average contract rent (dollars)	Average number of rooms			
S89-262a	#4833	1465	1086	1013	73	347	304	43	32	792	10500	5.8	628	58	4.1	32	126
1000	10	4	...	...	...	...	...	...	...	...	...	...	...	...	...	...	...
2000	71	21	16	...	4	4	...	...	1	17	9000	5.0	3	...	...	...	
3000	150	39	31	30	1	6	6	...	2	33	8000	5.1	6	56	3.7	...	
4000	381	120	95	53	2	63	60	3	2	64	9000	5.5	54	73	4.5	...	
5000	183	59	35	34	1	23	21	2	1	24	11000	6.6	34	56	3.9	...	
6000	80	20	18	16	2	...	...	...	2	14	12000	6.1	5	50	4.6	...	
7000	33	8	5	5	...	3	3	...	...	2	...	...	5	53	7.2	...	
8000	107	28	14	14	...	13	13	...	1	9	12500	5.4	18	61	5.2	...	
9000	11	9	1	1	...	8	8	...	...	1	...	...	7	58	3.4	...	
10000	89	43	16	16	...	27	21	6	...	2	...	...	37	58	3.5	...	
11000	34	12	5	5	...	7	5	2	...	2	...	...	10	62	3.5	...	
12000	92	34	8	6	2	26	21	5	...	13	7000	6.2	21	79	3.8	...	
13000	109	38	19	17	2	19	17	2	...	6	...	5.3	32	66	4.4	...	
14000	128	44	41	41	...	3	3	...	...	34	11500	6.1	10	78	5.3	...	
15000	89	28	26	24	2	2	2	...	...	22	9000	6.1	1	...	...		
16000	254	71	49	49	...	20	18	2	...	61	10000	5.7	10	63	4.4	...	
17000	*611	146	124	124	...	20	16	4	...	111	12000	5.7	34	62	4.4	1	
18000	7	1	...	...	...	...	...	...	2	...	...	...	...	...	...	...	
19000	101	29	26	26	...	1	1	...	...	20	14000	5.7	8	65	4.0	...	
20000	205	61	58	58	...	3	3	...	...	30	7000	5.0	30	52	4.1	13	
21000	134	36	30	29	1	6	4	2	...	24	10500	5.7	12	49	4.3	...	
22000	158	41	35	35	...	6	6	...	...	20	11500	5.8	20	57	4.4	...	
23000	120	32	28	28	...	4	2	2	...	24	12000	7.0	8	49	3.4	...	
24000	82	31	29	29	...	2	2	...	...	21	12000	6.7	10	62	4.7	...	
25000	139	39	30	22	8	9	5	4	...	28	12500	6.0	10	50	3.4	...	
26000	130	48	45	43	2	3	3	...	...	13	11000	6.1	33	62	4.2	...	
27000	138	47	14	12	2	33	32	1	...	14	7500	6.4	32	49	4.6	...	
28000	**120	29	28	25	3	1	1	...	...	13	10000	5.7	15	53	4.1	...	
29000	115	31	19	19	...	6	3	...	6	13	11500	6.9	15	50	4.4	11	
30000	164	57	52	44	8	2	2	...	3	24	8500	5.8	30	52	3.9	3	
31000	151	62	56	31	25	6	5	1	...	22	9000	6.1	32	44	2.8	...	
32000	176	52	44	40	4	4	2	2	...	17	9500	6.1	33	50	4.1	...	
33000	138	44	42	37	5	2	1	1	...	24	9000	5.3	19	56	4.0	1	
34000	115	37	30	27	3	7	6	1	...	17	7500	5.3	18	50	4.2	2	
35000	208	64	55	55	...	8	8	...	1	50	14000	6.1	14	51	3.6	...	
S88-263	2770	917	788	763	25	124	114	10	5	576	11000	5.9	309	71	4.2	13	
1000	225	67	57	57	...	7	7	...	3	46	9500	5.4	19	54	4.4	4	
2000	32	8	5	3	...	5	4	1	...	6	9500	6.3	2	...	...		
3000	68	18	7	7	...	11	11	...	...	13	10000	6.2	3	...	...		
4000	149	41	33	33	...	8	8	...	...	32	14000	5.5	7	47	4.1	2	
5000	90	27	27	27	...	...	...	...	...	20	11500	5.9	6	83	5.0	...	
6000	90	26	25	25	...	1	1	...	...	15	15500	6.1	9	65	4.7	...	
7000	49	17	12	12	...	5	5	...	...	17	11500	6.1	...	...	...		
8000	104	35	34	33	1	1	1	...	...	25	12500	6.0	10	75	3.9	1	
9000	28	12	10	10	...	2	...	2	...	3	...	...	9	75	4.9	...	
10000	89	24	23	23	...	1	1	...	...	14	12000	5.7	10	67	5.4	...	
11000	106	38	35	35	...	3	3	...	...	20	11000	5.6	18	65	4.6	...	
12000	131	43	30	30	...	13	13	...	...	16	12000	5.8	24	56	4.7	...	
13000	172	78	66	66	...	12	12	...	...	23	12000	5.9	54	89	3.6	...	
14000	70	26	24	18	6	2	2	...	...	15	12500	7.1	9	61	3.7	...	

Table 2.—SWISSVALE: CHARACTERISTICS OF HOUSING UNITS, BY BLOCKS: 1960—Con.

["Total population" contains no persons in group quarters unless preceded by asterisk: one asterisk (\*) denotes less than 10 percent; two asterisks (\*\*), 10 percent or more]

Blocks within census tracts	Total population	All housing units by condition and plumbing								Occupied housing units								
		Total	Sound			Deteriorating			Dilapidated	Owner occupied			Renter occupied					
			Total	With all plumbing facilities	Lacking some or all facilities	Total	With all plumbing facilities	Lacking some or all facilities		Total	Average value (dollars)	Average number of rooms	Total	Average contract rent (dollars)	Average number of rooms	Occupied by non-white	1.01 or more persons per room	
							With flush toilet	No flush toilet										
15...	95	33	31	29	2	2	2	...	...	...	27	14500	6.6	16	64	3.4	...	1
16...	90	32	32	32	...	...	...	...	...	...	19	11500	6.1	3	...	...	...	...
17...	73	22	22	20	2	...	...	...	...	...	18	11500	5.4	4	...	...	...	...
18...	48	20	18	18	...	2	2	...	...	...	14	10000	5.1	5	...	3.0	...	1
19...	104	32	30	30	...	2	...	2	...	...	29	11500	5.9	3	...	...	...	1
20...	98	32	32	32	...	...	...	...	...	...	28	11000	6.3	4	...	...	...	1
21...	92	38	31	27	4	7	6	1	...	...	16	12000	6.5	17	112	5.5	...	1
22...	181	61	50	48	2	11	11	...	...	...	33	11000	5.9	27	61	4.6	...	2
23...	78	24	23	23	...	1	1	...	...	...	19	10500	6.1	5	55	4.4	...	...
24...	112	39	26	23	3	13	11	2	...	...	14	10000	6.1	24	83	4.2	...	5
25...	99	26	25	25	...	1	1	...	...	...	24	9500	5.9	2	...	...	...	1
26...	110	38	29	28	1	9	9	2	...	...	22	10000	6.0	10	64	4.5	...	1
27...	74	24	20	19	1	4	2	2	...	...	19	7500	5.5	3	...	...	...	1
28...	113	36	33	30	3	1	1	...	...	2	29	10500	5.4	6	43	3.8	...	3
SWB-264.	*3576	1100	887	817	70	121	95	26	...	92	570	11000	5.7	497	56	4.2	104	93
1...	**286	85	74	68	6	7	7	...	...	4	31	11000	5.3	51	70	4.9	...	5
3...	94	32	27	21	6	5	5	...	...	...	20	12000	6.4	12	52	4.0	...	1
4...	96	28	18	18	...	8	8	...	...	2	23	11000	5.9	5	...	5.8	...	1
5...	173	50	49	49	...	1	1	...	...	...	42	14000	5.4	7	62	4.4	...	2
6...	66	18	18	18	...	...	...	...	...	...	14	18000	6.1	4	...	...	...	1
7...	*567	161	115	112	3	21	16	5	...	25	92	12000	5.3	65	56	4.1	56	21
8...	105	34	33	33	...	1	1	...	...	...	14	9500	4.9	20	83	4.0	...	3
9...	78	20	19	19	...	1	1	...	...	...	18	10500	6.3	2	...	...	...	1
10...	139	37	18	11	7	15	13	2	...	4	23	9000	6.7	13	51	3.4	...	3
11...	163	73	16	14	2	1	1	...	...	56	15	9500	5.8	58	47	2.7	...	5
14...	111	40	39	32	7	1	1	...	...	...	16	15500	6.8	22	65	4.2	...	2
15...	32	9	8	8	...	1	1	...	...	...	5	12000	6.0	4	...	...	...	...
16...	137	34	29	27	2	4	4	...	...	1	17	9000	6.6	16	58	6.0	...	...
17...	166	50	32	30	2	18	18	...	...	...	37	8500	5.4	12	59	5.2	...	2
18...	35	9	9	9	...	...	...	...	...	...	9	9500	5.0	...	...	...	...	1
19...	102	30	30	28	2	...	...	...	...	...	6	...	7.0	24	49	5.5	...	3
20...	313	95	87	79	8	8	8	...	...	...	53	9500	6.2	35	50	4.3	7	12
21...	143	56	42	34	8	14	5	9	...	...	10	...	5.6	43	56	4.1	...	2
23...	285	86	76	74	2	10	1	9	...	...	47	9500	5.7	34	40	3.9	18	9
24...	153	45	45	35	10	...	...	...	...	...	25	7500	5.1	20	49	3.9	7	8
25...	164	56	56	55	1	...	...	...	...	...	29	10500	6.0	22	55	4.3	...	3
26...	168	52	47	43	4	5	4	1	...	...	24	7000	5.7	28	53	4.3	16	8
SWB-265.	2662	811	683	672	11	119	116	3	...	9	522	12500	6.1	274	175	4.4	1	52
1...	209	66	64	62	2	2	2	...	...	...	47	13000	6.3	18	76	3.8	...	3
2...	310	88	78	75	3	10	9	1	...	...	66	12500	6.0	17	710	5.2	...	4
3...	36	12	5	5	...	1	1	...	...	6	6	12500	6.2	6	700	3.8	...	1
4...	124	39	34	32	2	5	5	...	...	...	23	13000	6.1	15	700	4.1	...	2
5...	76	32	30	30	...	2	2	...	...	...	13	13000	5.9	16	85	4.3	...	1
6...	131	44	42	42	...	2	2	...	...	...	17	14000	6.4	26	75	4.5	...	4
7...	214	58	54	54	...	4	4	...	...	...	38	14000	6.3	19	81	4.9	...	5
8...	53	17	17	17	...	...	...	...	...	...	16	15000	5.8	1	...	...	...	...
9...	15	7	6	6	...	...	...	...	...	1	4	...	...	3	...	...	...	...
10...	110	31	30	30	...	1	1	...	...	...	24	14000	6.0	7	69	4.3	...	2
11...	36	12	9	9	...	3	3	...	...	...	9	8000	5.0	3	...	...	...	...
12...	280	75	36	36	...	39	37	2	...	...	37	10500	5.1	38	79	4.2	...	16
13...	79	21	12	12	...	8	8	...	...	1	15	9500	6.2	6	68	4.3	1	...
14...	135	43	41	41	...	2	2	...	...	...	30	11500	6.5	13	72	4.7	...	1
15...	62	23	22	22	...	1	1	...	...	...	14	14500	6.6	8	79	4.8	...	2
17...	235	72	55	53	2	17	17	...	...	...	51	13000	6.3	21	230	4.8	...	...
18...	69	24	24	24	...	...	...	...	...	...	14	15000	7.0	9	70	5.9	...	...
19...	140	45	44	42	2	1	1	...	...	...	32	13000	6.2	12	76	3.8	...	2
20...	58	17	14	14	...	3	3	...	...	...	13	17500	6.5	4	...	...	...	...
21...	116	35	30	30	...	5	5	...	...	...	25	12000	5.9	10	71	4.7	...	1
22...	129	34	25	25	...	8	8	...	...	1	19	10500	5.8	15	55	3.9	...	8
23...	45	16	11	11	...	5	5	...	...	...	9	11000	5.3	7	...	4.0	...	...
SWB-266.	1248	427	391	386	5	36	36	...	...	...	273	17000	6.8	148	86	4.5	...	7
1...	15	6	6	6	...	...	...	...	...	...	5	17500	6.6	1	...	...	...	1
2...	139	52	40	40	...	12	12	...	...	...	16	21000	6.3	34	85	5.2	...	...
3...	42	19	19	19	...	...	...	...	...	...	13	16500	6.3	6	85	5.0	...	1
4...	59	19	19	19	...	...	...	...	...	...	11	18000	7.0	8	71	3.5	...	1
5...	71	24	24	20	4	...	...	...	...	...	16	16500	7.8	8	80	3.3	...	1
6...	109	34	18	18	...	16	16	...	...	...	10	16500	8.7	22	80	4.9	...	1
7...	98	28	28	28	...	...	...	...	...	...	22	17000	6.4	6	89	4.8	...	1
8...	70	20	17	17	...	3	3	...	...	...	14	18000	7.5	6	71	5.5	...	1
9...	62	24	24	24	...	...	...	...	...	...	16	19000	7.3	8	81	3.6	...	...
10...	60	18	18	18	...	...	...	...	...	...	17	18000	7.1	1	...	...	...	...
11...	6	2	...	...	...	...	...	...	...	...	...	...	...	...	...	...	...	...
12...	36	13	13	13	...	...	...	...	...	...	11	15500	7.2	2	...	...	...	...
13...	50	16	16	16	...	...	...	...	...	...	12	19000	6.8	4	...	...	...	...
14...	49	18	18	18	...	...	...	...	...	...	14	17000	7.0	4	...	...	...	...
15...	49	17	17	17	...	...	...	...	...	...	15	18500	6.4	2	...	...	...	...
16...	85	35	33	32	1	2	2	...	...	...	16	17500	6.8	18	74	3.9	...	1
17...	151	51	48	48	...	3	3	...	...	...	37	14000	6.4	13	75	3.9	...	1
18...	97	31	31	31	...	...	...	...	...	...	26	15000	6.3	5	197	2.6	...	...

Table 1.—TARENTUM: CHARACTERISTICS OF HOUSING UNITS: 1960

Subject	Number	Percent	Subject	Number	Percent
All housing units.....	2,879	100.0	Occupied housing units—Con.		
<b>CONDITION AND PLUMBING</b>			<b>COLOR</b>		
Sound.....	2,181	75.8	White.....	2,733	98.9
With all plumbing facilities.....	2,016	70.0	Nonwhite.....	30	1.1
Lacking some or all facilities.....	165	5.7	<b>PERSONS PER ROOM</b>		
Deteriorating.....	606	21.0	1.00 or less.....	2,552	92.4
With all plumbing facilities.....	488	17.0	1.01 or more.....	211	7.6
Lacking some or all facilities.....	118	4.1	<b>AVERAGE NUMBER OF ROOMS</b>		
With flush toilet.....	115	4.0	Owner occupied.....	5.7	...
No flush toilet.....	3	0.1	Renter occupied.....	4.2	...
Dilapidated.....	92	3.2	<b>VALUE AND RENT</b>		
Occupied housing units.....	2,763	100.0	Average value.....dollars.....	9,200	...
<b>TENURE</b>			Average contract rent.....dollars.....	47	...
Owner occupied.....	1,510	54.7			
Renter occupied.....	1,253	45.3			

NOTE.—On the map for Tarentum approximately 110 blocks are identified.

Table 2.—TARENTUM: CHARACTERISTICS OF HOUSING UNITS, BY BLOCKS: 1960

["Total population" contains no persons in group quarters unless preceded by asterisk (\*) one asterisk (\*) denotes less than 10 percent; two asterisks (\*\*), 10 percent or more]

Blocks within census tracts	Total population	All housing units by condition and plumbing									Occupied housing units							
		Total	Sound			Total	Deteriorating			Dilapidated	Owner occupied			Renter occupied			Occupied by non-white	1.01 or more persons per room
			Total	With all plumbing facilities	Lacking some or all facilities		With all plumbing facilities	Lacking some or all facilities	With flush toilet		No flush toilet	Total	Average value (dollars)	Average number of rooms	Total	Average contract rent (dollars)		
TAB-6.....	*1694	636	474	419	55	135	108	27	...	27	247	8500	5.8	347	47	4.1	1	45
1....	19	7	2	2	...	1	1	...	...	4	3	...	...	4	...	...	...	2.5
2....	137	45	22	22	...	11	11	...	...	12	19	6500	5.1	24	...	...	...	2
3....	171	73	45	41	4	27	18	9	...	28	7500	5.8	42	46	3.7	...	...	
4....	18	23	20	4	16	3	3	...	...	1	...	...	10	47	1.6	...	...	
5....	52	14	8	8	...	6	6	...	...	...	...	...	13	43	4.6	...	5	
6....	40	15	10	10	...	5	5	...	...	4	...	...	11	38	4.5	1	2	
7....	33	15	6	4	2	6	6	...	...	3	1	...	12	32	4.1	...	1	
8....	49	13	8	8	...	4	4	...	...	1	...	...	10	33	5.2	...	4	
11....	49	18	9	7	2	8	7	1	...	1	...	5500	5.9	9	115	3.6	...	2
12....	10	5	2	...	2	...	2	...	...	1	...	...	5	32	4.4	...	...	
13....	46	13	5	5	...	7	6	1	...	1	4	...	9	45	4.9	...	2	
14....	69	28	28	20	8	...	...	...	...	...	7	10000	5.7	20	36	3.5	...	2
15....	2	1	...	...	...	...	...	...	...	...	...	...	...	...	...	...	...	...
16....	33	10	10	...	...	...	...	...	...	...	...	...	5.9	3	...	...	...	1
17....	7	4	...	...	...	...	...	...	...	...	...	...	...	...	...	...	...	...
18....	22	8	8	8	...	...	...	...	...	...	2	...	...	5	50	4.6	...	1
19....	6	3	...	...	...	...	...	...	...	...	...	...	...	...	...	...	...	...
20....	30	10	9	8	1	1	1	...	...	...	6	...	6.5	3	...	...	...	...
21....	17	5	3	3	...	2	2	...	...	...	1	...	...	4	...	...	...	1
22....	31	16	4	4	...	10	5	5	...	2	2	...	...	11	44	4.0	...	...
23....	128	45	30	28	2	14	12	2	...	1	21	8500	6.1	24	51	4.0	...	3
24....	168	56	52	48	4	4	4	...	...	...	30	7500	5.5	23	49	4.2	...	4
25....	34	16	13	10	3	3	3	...	...	...	6	...	5.8	9	37	2.9	...	2
27....	102	38	38	34	4	...	...	...	...	...	22	7500	5.7	16	53	4.3	...	4
28....	145	53	48	48	...	5	5	...	...	...	24	9000	6.3	26	41	3.6	...	2
29....	**44	17	16	14	2	1	1	...	...	...	7	...	6.6	8	67	5.4	...	...
30....	22	10	10	10	...	...	...	...	...	...	4	...	...	6	58	4.2	...	...
31....	14	6	4	4	...	2	2	...	...	...	4	...	...	1	...	...	...	...
32....	29	10	10	10	...	...	...	...	...	...	7	9000	6.4	3	...	...	...	1
33....	30	9	9	9	...	...	...	...	...	...	4	...	...	5	...	5.2	...	...
34....	44	18	16	14	2	2	2	...	...	...	9	8000	5.6	9	43	4.3	...	...
35....	34	10	9	9	...	1	1	...	...	...	6	9000	5.7	4	...	...	...	1
36....	24	8	2	2	...	6	6	...	...	...	1	...	...	6	50	6.0	...	...
38....	12	4	...	...	...	...	...	...	...	...	...	...	...	...	...	...	...	...
39....	11	4	...	...	...	...	...	...	...	...	...	...	...	...	...	...	...	...
40....	12	6	4	4	...	2	2	...	...	...	3	...	...	3	...	...	...	...
TAB-7....	3099	1150	878	816	62	240	200	39	1	32	642	10000	6.0	471	51	4.2	3	53
1....	45	20	11	11	...	9	9	...	...	...	14	6500	5.3	5	51	4.6	...	1
2....	29	11	5	5	...	4	4	...	...	...	9	8500	5.8	2	...	...	...	...
3....	55	21	15	15	...	3	3	...	...	...	14	9000	6.5	7	44	3.9	...	1
4....	62	24	24	24	...	...	...	...	...	...	19	14500	6.8	2	...	...	...	1
5....	95	39	39	39	...	...	...	...	...	...	28	14000	6.8	10	62	4.4	1	...
6....	65	24	24	24	...	...	...	...	...	...	16	17500	7.1	7	52	4.9	...	1
7....	152	53	36	33	3	8	6	1	1	9	30	9500	6.0	18	51	4.4	...	3
8....	105	42	41	41	...	...	...	...	...	...	25	16000	6.6	16	62	4.2	...	1
9....	63	24	21	21	...	3	3	...	...	...	17	6500	5.4	7	47	3.9	...	...
10....	34	11	10	8	2	1	1	...	...	...	8	6500	5.6	3	...	...	...	...
11....	73	23	19	19	...	3	3	...	...	...	13	6000	5.2	10	49	3.9	...	1
12....	13	4	...	...	...	...	...	...	...	...	...	...	...	...	...	...	...	...
13....	123	39	24	23	1	15	11	4	...	...	22	8000	5.3	17	42	3.9	...	5

Table 2.—TARENTUM: CHARACTERISTICS OF HOUSING UNITS, BY BLOCKS: 1960—Con.

["Total population" contains no persons in group quarters unless preceded by asterisk; one asterisk (\*) denotes less than 10 percent; two asterisks (\*\*). 10 percent or more]

Blocks within census tracts	Total population	All housing units by condition and plumbing								Occupied housing units								
		Total	Sound			Deteriorating			Dilapidated	Owner occupied			Renter occupied			Occu- no. white	1.01 or more persons per room	
			Total	With all plumbing facilities	Lacking some or all facilities	Total	With all plumbing facilities	Lacking some or all facilities		Total	Average value (dollars)	Average number of rooms	Total	Average contract rent (dollars)	Average number of rooms			
15...	4	1	...	...	...	...	...	...	...	...	...	...	...	...	...	...	...	...
16...	172	64	60	56	4	4	4	...	...	...	40	11000	6.6	23	...	...	...	...
17...	228	77	65	58	7	10	10	...	...	2	54	9000	6.0	21	56	4.4	...	3
18...	396	147	119	109	10	22	22	...	...	6	81	8000	5.8	61	76	4.1	...	6
20...	20	8	8	8	...	...	...	...	...	...	6	8500	5.7	2	51	3.9	...	8
21...	30	10	6	4	2	4	4	...	...	...	5	...	5.8	5	...	...	...	...
22...	263	96	64	62	2	32	27	5	...	...	47	9500	6.0	45	...	5.0	...	...
23...	63	26	25	20	5	1	1	...	...	...	15	11500	6.3	11	60	4.2	...	2
24...	97	16	14	14	...	2	2	...	...	...	7	...	5.6	9	50	4.5	...	...
26...	24	7	6	6	...	1	1	...	...	...	5	...	5.4	1	42	4.8	...	2
27...	34	12	5	5	...	6	2	4	...	1	5	...	5.4	6	...	4.0	...	2
28...	10	7	2	1	1	5	1	4	...	...	2	...	...	5	26	2.0	...	...
29...	49	16	11	11	...	5	7	1	...	...	7	...	6.1	9	45	4.0	...	2
30...	26	18	13	13	5	8	7	1	...	...	9	...	5.7	17	46	3.8	...	3
31...	42	19	16	12	4	3	3	...	...	...	9	11000	6.4	10	43	4.2	...	...
32...	286	108	76	71	5	30	22	8	...	2	63	10000	5.8	42	42	4.5	2	4
33...	34	11	10	10	...	1	1	...	...	...	10	7000	5.1	1	...	...	...	...
34...	278	103	66	62	4	37	29	8	...	...	51	11500	6.2	46	47	4.5	...	4
35...	72	33	26	19	7	6	5	1	...	1	6	...	6.0	26	48	3.4	...	2
36...	24	14	2	2	...	8	6	2	...	4	...	...	...	14	29	3.7	...	...
37...	32	14	6	6	...	8	8	...	...	...	3	...	...	10	54	4.9	...	...
TAB-8...	*3439	1093	829	781	48	231	180	49	2	33	621	8000	5.4	435	44	4.2	26	113
1...	1059	323	306	289	17	17	12	5	...	...	250	8000	5.3	65	52	4.3	2	37
2...	87	27	26	25	1	1	1	...	...	...	19	6000	5.9	8	44	4.6	...	2
3...	89	28	27	25	2	1	1	...	...	...	23	8500	5.3	5	40	4.2	...	4
4...	94	29	28	28	...	1	...	1	...	...	25	9000	5.0	4	...	...	3	
5...	43	12	12	11	1	...	...	...	...	...	6	8000	5.7	6	43	5.7	...	...
6...	*132	40	40	38	2	...	...	...	...	...	25	9000	5.6	15	40	4.5	...	3
7...	119	31	11	11	...	18	17	1	...	2	23	8000	5.3	7	40	4.9	...	6
8...	39	12	11	11	...	1	...	1	...	...	11	6500	4.9	1	...	...	2	
9...	145	46	36	31	5	10	8	2	...	...	22	10500	5.6	24	41	4.9	...	4
10...	*176	47	39	32	7	8	8	...	...	...	25	8500	5.6	22	63	4.3	...	7
11...	122	40	34	31	3	6	4	2	...	...	24	9000	5.2	16	70	4.4	...	2
12...	127	45	26	24	2	13	10	3	...	6	25	6500	5.0	17	35	4.4	1	4
13...	198	66	45	41	4	18	17	1	...	3	29	10000	5.8	32	41	4.0	3	9
14...	169	52	34	34	...	15	14	1	...	3	16	7500	5.3	33	42	4.6	...	5
15...	113	48	29	29	...	19	18	1	...	...	18	8500	5.7	25	48	3.8	...	2
16...	4	1	...	...	...	...	...	...	...	...	...	...	...	...	...	...	...	...
17...	146	45	18	18	...	25	21	3	1	2	17	7000	5.4	26	34	3.8	...	5
18...	207	79	45	44	1	33	27	6	...	1	19	8500	5.1	56	38	4.0	...	6
19...	270	91	40	37	3	35	13	21	1	16	26	7000	5.2	59	35	4.1	20	11
20...	100	31	21	21	...	10	9	1	...	...	18	8000	6.1	13	41	4.7	...	1

Table 1.—TURTLE CREEK: CHARACTERISTICS OF HOUSING UNITS: 1960

Subject	Number	Percent	Subject	Number	Percent
All housing units	3,351	100.0	Occupied housing units—Con.		
<b>CONDITION AND PLUMBING</b>			<b>COLOR</b>		
Sound	2,820	84.2	White	3,201	99.9
With all plumbing facilities	2,698	80.5	Nonwhite	2	0.1
Lacking some or all facilities	122	3.6	<b>PERSONS PER ROOM</b>		
Deteriorating	405	12.1	1.00 or less	2,849	88.9
With all plumbing facilities	353	10.5	1.01 or more	354	11.1
Lacking some or all facilities	52	1.6	<b>AVERAGE NUMBER OF ROOMS</b>		
With flush toilet	52	1.6	Owner occupied	5.2	...
No flush toilet	...	...	Renter occupied	4.2	...
Dilapidated	126	3.8	<b>VALUE AND RENT</b>		
Occupied housing units	3,203	100.0	Average value	8,200	...
<b>TENURE</b>			Average contract rent	50	...
Owner occupied	2,066	64.5			
Renter occupied	1,137	35.5			

NOTE.—On the map for Turtle Creek approximately 100 blocks are identified.

Table 2.—TURTLE CREEK: CHARACTERISTICS OF HOUSING UNITS, BY BLOCKS: 1960

["Total population" contains no persons in group quarters unless preceded by asterisk; one asterisk (\*) denotes less than 10 percent; two asterisks (\*\*), 10 percent or more]

Blocks within census tracts	Total population	All housing units by condition and plumbing								Occupied housing units								
		Total	Sound			Deteriorating			Dilapidated	Owner occupied			Renter occupied			Occupied by non-white	1.01 or more persons per room	
			Total	With all plumbing facilities	Lacking some or all facilities	Total	With all plumbing facilities	Lacking some or all facilities		Total	Average value (dollars)	Average number of rooms	Total	Average contract rent (dollars)	Average number of rooms			
TCB-238	*6279	1893	1728	1688	40	125	105	20	...	40	1442	7500	5.0	405	54	4.2	2	220
1...	162	41	38	38	...	3	3	...	...	...	38	6000	4.7	3	...	...	...	11
2...	208	51	51	51	...	...	...	...	...	...	51	3500	4.2	...	...	...	...	12
3...	156	38	38	38	...	...	...	...	...	...	38	3500	4.1	...	...	...	...	11
4...	346	93	90	90	...	3	3	...	...	...	87	3500	4.1	3	...	...	...	25
5...	2	1	...	...	...	...	...	...	...	...	...	...	...	...	...	...	...	...
6...	94	27	27	27	...	...	...	...	...	...	27	3500	3.9	...	...	...	...	7
7...	147	38	38	38	...	...	...	...	...	...	38	3500	4.3	...	...	...	...	6
8...	430	112	111	111	...	1	1	...	...	...	109	6000	4.6	2	...	...	...	20
9...	183	49	49	49	...	...	...	...	...	...	49	3500	4.1	...	...	...	...	8
10...	361	100	100	100	...	...	...	...	...	...	98	3500	4.0	...	...	...	...	23
11...	278	84	84	84	...	...	...	...	...	...	70	12000	5.6	13	67	5.0	...	2
12...	201	63	63	61	2	...	...	...	...	...	43	14500	5.7	18	61	4.1	...	2
13...	514	141	136	136	...	4	4	...	...	...	132	4000	4.3	9	59	3.9	...	32
14...	425	139	128	114	14	10	9	1	...	1	75	11000	5.7	59	45	4.0	...	12
15...	170	46	46	46	...	...	...	...	...	...	36	11500	5.6	6	62	4.3	...	3
16...	86	26	26	22	4	...	...	...	...	...	21	11000	5.4	5	45	3.6	...	1
17...	379	134	47	47	...	62	50	12	...	25	60	7000	5.0	63	41	4.1	...	9
18...	142	47	43	42	1	4	4	...	...	...	38	10000	5.3	9	52	3.6	...	3
19...	98	32	26	26	...	6	6	...	...	...	18	12000	5.6	12	51	4.1	...	3
20...	77	24	19	18	1	5	5	...	...	...	12	10000	5.5	12	51	3.9	...	...
21...	83	23	16	16	...	1	1	...	...	...	15	9000	6.1	7	48	3.9	...	5
22...	94	28	26	26	...	2	2	...	...	...	20	11000	6.0	8	61	4.1	...	1
23...	71	23	22	22	...	1	1	...	...	...	16	9500	5.5	7	52	4.7	...	1
24...	77	31	30	30	...	...	...	...	...	...	15	11500	5.2	14	69	4.3	...	1
25...	54	18	18	18	...	...	...	...	...	...	15	15500	6.9	3	...	...	...	...
26...	45	20	17	15	2	2	1	...	...	...	15	12000	5.7	4	...	...	...	...
27...	92	31	31	31	...	...	...	...	...	...	23	15000	6.0	7	70	4.9	...	1
28...	130	49	45	44	1	1	...	...	...	...	23	13500	6.5	26	77	4.8	...	1
29...	65	27	27	24	3	...	...	...	...	...	14	13500	5.6	10	61	4.6	...	...
30...	84	27	21	21	...	6	6	...	...	...	10	14500	6.0	15	90	4.3	...	5
31...	183	51	49	45	4	2	2	...	...	...	26	10000	5.6	23	50	3.7	...	2
32...	*183	59	58	56	2	1	1	...	...	...	36	9500	6.0	23	49	4.5	...	2
33...	143	49	48	44	4	1	...	...	...	...	39	9500	6.2	9	54	4.1	...	1
34...	144	45	42	40	2	3	1	2	...	...	35	8500	6.0	9	49	3.9	...	4
35...	175	51	49	49	...	2	2	...	...	...	34	10000	5.9	17	61	4.2	...	4
36...	93	30	30	30	...	...	...	...	...	...	24	11500	5.8	5	57	4.0	...	1
37...	41	12	11	11	...	1	1	...	...	...	12	9500	5.7	...	...	...	...	...
38...	103	33	28	28	...	3	1	2	...	2	30	10000	5.6	3	...	...	...	1
TCB-239	1290	494	439	419	20	48	46	2	...	7	203	10000	5.6	254	52	4.0	...	25
4...	6	3	...	...	...	...	...	...	...	...	...	...	...	...	...	...	...	...
5...	50	19	16	16	...	1	1	...	...	...	11	12500	5.1	7	59	5.0	...	1
6...	3	1	...	...	...	...	...	...	...	...	...	...	...	...	...	...	...	...
7...	51	14	14	14	...	...	...	...	...	...	13	10500	5.5	1	...	...	...	1
8...	95	26	24	22	2	2	2	...	...	...	22	10500	6.5	4	...	...	...	1
9...	78	33	28	25	3	1	1	...	...	...	5	20000	4.2	27	41	3.7	...	2
10...	72	23	20	17	3	3	3	...	...	...	12	8500	6.7	10	54	4.8	...	2
11...	78	24	19	19	...	5	3	2	...	...	15	11000	6.1	8	45	4.4	...	1
12...	85	29	21	21	...	8	8	...	...	...	24	8500	5.1	5	49	4.8	...	2
13...	78	28	27	25	2	1	1	...	...	...	23	9000	5.4	5	52	4.0	...	...
14...	92	37	34	33	1	3	3	...	...	...	18	9000	5.2	17	46	3.4	...	3



Table 2.—TURTLE CREEK: CHARACTERISTICS OF HOUSING UNITS, BY BLOCKS: 1960—Con.

["Total population" contains no persons in group quarters unless preceded by asterisk: one asterisk (\*) denotes less than 10 percent; two asterisks (\*\*). 10 percent or more]

Blocks within census tracts	Total population	All housing units by condition and plumbing									Occupied housing units							
		Total	Sound			Deteriorating			Dilapidated	Owner occupied			Renter occupied					
			Total	With all plumbing facilities	Lacking some or all facilities	Total	With all plumbing facilities	Lacking some or all facilities		Total	Average value (dollars)	Average number of rooms	Total	Average contract rent (dollars)	Average number of rooms	Occupied by non-white	1.01 or more persons per room	
																		With flush toilet
20...	105	35	34	32	2	1	1	...	...	...	15	8500	5.7	18	49	4.0	...	1
21...	28	10	9	9	...	1	1	...	...	...	2	...	...	7	71	4.4	...	3
22...	132	48	45	45	...	3	3	...	...	...	13	11500	5.9	31	64	4.5	...	3
23...	53	23	20	20	...	3	3	...	...	...	4	...	...	15	64	4.5	...	2
24...	46	27	21	21	...	6	6	...	...	...	3	...	...	20	46	3.6	...	3
26...	72	31	27	27	...	4	4	...	...	...	7	8500	5.1	20	47	4.0	...	3
27...	95	53	48	44	4	5	5	...	...	...	2	...	...	44	43	3.5	...	2
28...	16	7	7	7	...	...	...	...	...	...	2	...	...	3	...	...	...	1
30...	24	10	10	9	1	...	...	...	...	...	4	...	...	4	...	...	...	1
31...	17	7	6	6	...	1	1	...	...	...	3	...	...	3	...	...	...	...
33...	14	6	6	5	1	...	...	...	...	...	2	...	...	4	...	...	...	...
TCB-240.	*1850	599	382	339	43	145	118	27	...	72	261	8000	5.7	290	45	4.3	...	69
1...	90	26	23	20	3	3	2	1	...	...	6	...	6.0	20	38	4.8	...	2
2...	73	29	26	23	3	2	1	1	...	...	9	6000	5.7	15	41	4.7	...	2
3...	133	39	35	31	4	4	4	...	...	...	23	7500	5.7	13	53	5.2	...	6
4...	242	69	61	56	5	5	3	2	...	3	44	7000	5.6	21	43	4.0	...	7
5...	167	50	25	20	5	21	14	7	...	4	19	8500	6.2	29	40	4.0	...	13
6...	235	64	35	31	4	9	9	...	...	20	31	7000	5.7	28	41	4.2	...	12
7...	49	16	12	8	4	1	1	...	...	3	9	7500	5.3	3	...	...	2	
8...	96	28	24	22	2	4	4	...	...	...	20	9500	6.3	5	41	5.4	...	1
9...	112	38	28	26	2	8	6	2	...	2	27	8000	5.8	10	40	4.5	...	3
10...	*235	73	49	43	6	9	9	...	...	15	33	7500	5.5	29	49	4.4	...	8
12...	33	15	15	15	...	...	...	...	...	...	...	...	...	15	42	3.5	...	1
13...	74	40	18	17	1	19	13	6	...	3	6	...	5.3	25	48	4.3	...	2
14...	114	40	10	8	2	27	25	2	...	3	12	10000	6.1	28	49	4.2	...	5
16...	32	9	9	9	...	...	...	...	...	...	4	...	...	5	...	4.8	...	1
17...	165	63	12	10	2	33	27	6	...	18	18	9000	5.4	44	47	4.2	...	4
TCB-241.	*1188	365	271	252	19	87	84	3	...	7	160	8000	5.8	188	45	4.5	...	40
1...	55	22	20	20	...	2	2	...	...	...	10	10000	7.0	10	49	4.2	...	1
3...	497	155	122	110	12	32	30	2	...	1	86	8500	6.0	60	47	4.8	...	10
4...	190	51	33	31	2	13	13	...	...	5	30	8000	5.7	21	44	4.8	...	8
5...	*228	56	32	28	4	23	22	1	...	1	14	3500	5.5	40	43	4.6	...	15
7...	92	29	25	25	...	4	4	...	...	...	18	7000	4.9	11	41	5.1	...	1
8...	26	8	3	3	...	5	5	...	...	...	1	...	...	7	39	4.1	...	2
9...	100	44	36	35	1	8	8	...	...	...	1	...	...	39	44	4.0	...	3

Table 1.—VERONA: CHARACTERISTICS OF HOUSING UNITS: 1960

Subject	Number	Percent	Subject	Number	Percent
All housing units	1,288	100.0	Occupied housing units—Con.		
<b>CONDITION AND PLUMBING</b>			<b>COLOR</b>		
Sound	1,019	79.1	White	1,197	96.5
With all plumbing facilities	963	74.8	Nonwhite	44	3.5
Lacking some or all facilities	56	4.3	<b>PERSONS PER ROOM</b>		
Deteriorating	228	17.7	1.00 or less	1,135	91.5
With all plumbing facilities	206	16.0	1.01 or more	106	8.5
Lacking some or all facilities	22	1.7	<b>AVERAGE NUMBER OF ROOMS</b>		
With flush toilet	22	1.7	Owner occupied	5.7	...
No flush toilet	...	...	Renter occupied	4.2	...
Dilapidated	41	3.2	<b>VALUE AND RENT</b>		
Occupied housing units	1,241	100.0	Average value	10,800	...
<b>TENURE</b>			Average contract rent	56	...
Owner occupied	715	57.6			
Renter occupied	526	42.4			

NOTE.—On the map for Verona approximately 50 blocks are identified.

Table 2.—VERONA: CHARACTERISTICS OF HOUSING UNITS, BY BLOCKS: 1960

["Total population" contains no persons in group quarters unless preceded by asterisk; one asterisk (\*) denotes less than 10 percent; two asterisks (\*\*), 10 percent or more]

Blocks within census tracts	Total population	All housing units by condition and plumbing								Occupied housing units									
		Total	Sound			Deteriorating			Dilapidated	Owner occupied			Renter occupied			Occupied by non-white	1.01 or more persons per room		
			Total	With all plumbing facilities	Lacking some or all facilities	Total	With all plumbing facilities	Lacking some or all facilities		Total	Average value (dollars)	Average number of rooms	Total	Average contract rent (dollars)	Average number of rooms				
VEB-293.	*1604	498	386	369	17	104	102	2	...	8	311	11500	5.9	175	68	4.3	21	26	
1...	104	29	20	18	2	8	6	2	...	1	22	12000	5.7	7	70	3.0	...	2	
2...	98	32	24	22	2	7	7	...	...	1	18	11000	5.7	14	114	4.3	...	2	
3...	14	8	8	8	...	...	...	...	...	...	3	...	...	3	...	...	...	...	
4...	21	7	5	5	...	2	2	...	...	...	5	...	5.6	2	...	...	...	1	
5...	21	7	4	4	...	3	3	...	...	...	3	...	...	4	...	...	...	2	
6...	26	8	8	8	...	...	...	...	...	...	7	17500	5.9	1	...	...	...	...	
7...	34	7	7	7	...	...	...	...	...	...	7	16000	6.0	...	...	...	...	1	
8...	21	6	4	4	...	2	2	...	...	...	3	...	...	3	...	...	...	1	
9...	29	12	12	12	...	...	...	...	...	...	5	...	6.2	6	83	4.7	...	...	
10...	45	13	4	4	...	9	9	...	...	...	9	8000	6.2	4	...	...	...	1	
11...	70	22	16	12	4	6	6	...	...	...	14	11500	7.1	8	67	4.3	...	...	
12...	158	51	49	47	2	2	2	...	...	...	31	9000	5.8	19	56	4.6	...	2	
13...	*128	42	39	39	...	3	3	...	...	...	15	11000	5.9	25	70	4.4	...	4	
14...	112	35	34	34	...	1	1	...	...	...	22	14500	6.2	13	69	4.7	...	...	
15...	232	76	37	31	6	33	33	...	...	...	44	8500	5.7	31	46	4.0	19	3	
16...	71	21	13	12	1	8	8	...	...	...	14	11000	5.9	7	47	3.4	...	3	
17...	39	12	12	12	...	...	...	...	...	...	12	16000	5.6	...	...	...	...	...	
18...	45	13	7	7	...	6	6	...	...	...	11	8500	5.8	2	...	...	2	...	
19...	21	8	5	5	...	3	3	...	...	...	4	...	...	1	...	...	...	1	
20...	147	36	30	30	...	6	6	...	...	...	27	10500	5.7	9	71	5.0	...	3	
21...	30	7	7	7	...	...	...	...	...	...	6	15500	6.3	1	...	...	...	...	
22...	80	24	19	19	...	5	5	...	...	...	24	11500	6.2	...	...	...	...	...	
23...	58	22	22	22	...	...	...	...	...	...	5	...	5.4	15	85	4.5	...	...	
VEB-294.	*2428	790	633	594	39	124	104	20	...	33	404	8000	5.6	351	51	4.1	23	80	
3...	95	27	26	26	...	1	1	...	...	...	24	8500	5.4	2	...	...	1	2	
4...	109	25	24	24	...	...	...	...	...	...	15	8500	5.6	9	81	5.3	...	7	
6...	48	15	15	13	...	...	...	...	...	...	7	10500	5.9	8	76	4.9	...	...	
7...	111	38	38	33	5	...	...	...	...	...	23	10500	5.9	13	45	4.2	...	1	
8...	147	45	40	38	2	5	5	...	...	...	27	8500	6.2	18	55	5.1	2	6	
9...	145	44	30	30	...	9	9	2	...	...	15	6000	5.9	27	48	5.0	3	4	
10...	169	58	55	54	1	11	9	...	...	...	37	9000	5.7	21	54	4.4	...	3	
11...	143	44	39	37	2	5	4	1	...	...	31	9000	6.0	11	55	4.5	...	1	
12...	131	34	30	30	...	4	4	...	...	...	19	9000	5.7	15	55	4.0	...	4	
13...	*127	41	39	34	5	1	1	...	...	...	26	7500	5.5	15	63	4.0	...	3	
14...	149	46	39	39	...	7	7	...	...	...	28	8000	5.5	17	62	4.5	...	6	
15...	7	2	...	...	...	...	...	...	...	...	...	...	...	...	...	...	...	...	
16...	61	19	...	...	...	...	...	...	...	...	...	...	...	...	55	4.4	...	2	
17...	79	30	18	18	...	1	1	...	...	...	4	...	...	15	45	3.4	2	4	
18...	37	15	11	11	...	4	4	...	...	...	1	...	...	12	45	3.9	...	2	
19...	33	10	8	8	...	2	2	...	...	...	3	...	...	9	53	4.4	...	2	
20...	47	16	10	8	...	3	3	...	...	...	3	...	...	12	45	3.5	2	4	
21...	241	86	66	60	6	12	10	2	...	...	8	47	7000	5.4	34	43	3.7	1	8
22...	190	74	33	30	3	26	20	6	...	...	15	25	6000	5.2	41	37	3.3	7	10
23...	79	31	22	22	...	9	9	...	...	...	13	7000	5.3	15	41	4.1	...	2	
24...	44	12	9	9	...	3	1	2	...	...	10	5500	4.9	1	...	...	...	3	
25...	33	10	8	8	...	1	1	...	...	...	6	6500	5.3	4	...	...	...	1	
26...	82	29	24	18	6	5	4	1	...	...	15	6500	6.0	14	45	3.4	...	...	
27...	97	31	16	16	...	15	12	3	...	...	16	6500	5.6	13	42	3.5	5	5	
28...	24	8	7	7	...	1	1	...	...	...	7	5500	4.9	1	...	...	...	...	



Table 1.—WALL: CHARACTERISTICS OF HOUSING UNITS: 1960

Subject	Number	Percent	Subject	Number	Percent
All housing units	419	100.0	Occupied housing units—Con.		
<b>CONDITION AND PLUMBING</b>			<b>COLOR</b>		
Sound	338	80.7	White	388	96.5
With all plumbing facilities	302	72.1	Nonwhite	14	3.5
Lacking some or all facilities	36	8.6	<b>PERSONS PER ROOM</b>		
Deteriorating	56	13.4	1.00 or less	334	83.1
With all plumbing facilities	41	9.8	1.01 or more	68	16.9
Lacking some or all facilities	15	3.6	<b>AVERAGE NUMBER OF ROOMS</b>		
With flush toilet	12	2.9	Owner occupied	5.5	...
No flush toilet	3	0.7	Renter occupied	4.2	...
Dilapidated	25	6.0	<b>VALUE AND RENT</b>		
Occupied housing units	402	100.0	Average value	5,800	...
<b>TENURE</b>			Average contract rent	36	...
Owner occupied	280	69.7			
Renter occupied	122	30.3			

NOTE.—On the map for Wall approximately 20 blocks are identified.

Table 2.—WALL: CHARACTERISTICS OF HOUSING UNITS, BY BLOCKS: 1960

["Total population" contains no persons in group quarters unless preceded by asterisk; one asterisk (\*) denotes less than 10 percent; two asterisks (\*\*), 10 percent or more]

Blocks within census tracts	Total population	All housing units by condition and plumbing									Occupied housing units							
		Total	Sound			Deteriorating			Dilapidated	Owner occupied			Renter occupied			Occupied by non-white	1.01 or more persons per room	
			Total	With all plumbing facilities	Lacking some or all facilities	Total	With all plumbing facilities	Lacking some or all facilities		Total	Average value (dollars)	Average number of rooms	Total	Average contract rent (dollars)	Average number of rooms			
WAB-232.	*1493	419	338	302	36	56	41	12	3	25	280	5500	5.5	122	36	4.2	14	68
1...	23	7	7	5	2	...	...	...	...	...	5	...	4.2	2	...	...	...	...
2...	122	36	27	19	8	4	2	2	...	5	21	5000	5.2	14	30	3.4	...	9
3...	267	80	60	52	8	9	7	1	11	58	5000	5.1	18	33	3.6	4	13	
4...	118	37	24	21	3	13	8	5	...	25	4500	4.9	8	42	4.0	1	9	
5...	*57	14	13	12	1	1	1	...	...	12	5000	5.8	2	...	...	...	2	
6...	166	41	40	40	...	1	1	...	...	32	7000	6.4	9	45	5.2	...	6	
7...	194	56	49	48	1	4	4	...	3	30	6500	6.0	23	42	4.4	...	6	
9...	24	7	6	5	1	...	...	...	1	3	...	...	3	...	...	1	1	
10...	49	14	12	11	1	2	1	1	...	7	6000	5.1	7	30	4.3	2	1	
13...	54	13	12	11	1	1	1	...	...	5	5000	6.2	8	43	4.6	...	3	
14...	174	48	27	22	5	16	13	2	1	5	26	4500	4.9	19	28	4.4	6	12
15...	45	13	13	12	1	...	...	...	...	12	6000	6.3	...	...	...	...	1	
16...	40	14	14	13	1	...	...	...	...	14	6500	6.3	...	...	...	...	...	
17...	45	14	14	14	...	...	...	...	...	8	5000	4.8	6	...	4.5	...	1	
18...	62	15	11	8	3	4	2	1	1	14	6500	5.6	1	...	...	...	2	
19...	15	3	...	...	...	...	...	...	...	...	...	...	...	...	...	...	...	
21...	38	7	6	6	...	1	1	...	...	5	5000	6.0	2	...	...	...	2	



Table 1.—WEST HOMESTEAD: CHARACTERISTICS OF HOUSING UNITS: 1960

Subject	Number	Percent	Subject	Number	Percent
All housing units.....	1,253	100.0	Occupied housing units—Con.		
<b>CONDITION AND PLUMBING</b>			<b>COLOR</b>		
Sound.....	1,011	80.0	White.....	1,188	97.1
With all plumbing facilities.....	978	77.4	Nonwhite.....	36	2.9
Lacking some or all facilities.....	33	2.6	<b>PERSONS PER ROOM</b>		
Deteriorating.....	156	12.4	1.00 or less.....	1,108	90.5
With all plumbing facilities.....	142	11.2	1.01 or more.....	116	9.5
Lacking some or all facilities.....	14	1.1	<b>AVERAGE NUMBER OF ROOMS</b>		
With flush toilet.....	13	1.0	Owner occupied.....	5.4	...
No flush toilet.....	1	0.1	Renter occupied.....	3.8	...
Dilapidated.....	96	7.6	<b>VALUE AND RENT</b>		
Occupied housing units.....	1,224	100.0	Average value.....dollars..	14,900	...
<b>TENURE</b>			Average contract rent.....dollars..	44	...
Owner occupied.....	747	61.0			
Renter occupied.....	477	39.0			

NOTE.—On the map for West Homestead approximately 40 blocks are identified.

Table 2.—WEST HOMESTEAD: CHARACTERISTICS OF HOUSING UNITS, BY BLOCKS: 1960

("Total population" contains no persons in group quarters unless preceded by asterisk; one asterisk (\*) denotes less than 10 percent; two asterisks (\*\*), 10 percent or more)

Blocks within census tracts	Total population	All housing units by condition and plumbing								Occupied housing units								
		Total	Sound			Deteriorating			Dilapidated	Owner occupied			Renter occupied			Occupied by non-white	1.01 or more persons per room	
			Total	With all plumbing facilities	Lacking some or all facilities	Total	With all plumbing facilities	Lacking some or all facilities		Total	Average value (dollars)	Average number of rooms	Total	Average contract rent (dollars)	Average number of rooms			
WHB-158.	870	282	252	249	3	29	28	...	1	1	90	10000	5.5	180	46	4.0	9	38
4...	161	52	39	39	...	13	13	...	...	...	11	9000	5.5	37	42	4.0	2	13
5...	97	34	30	28	2	4	4	...	...	...	15	11500	5.1	19	44	3.8	...	3
6...	144	51	49	49	...	2	2	...	...	...	13	13000	5.3	36	49	4.1	...	6
7...	93	35	35	35	...	...	...	...	...	...	5	...	5.4	27	40	3.9	...	4
8...	56	21	18	18	...	2	2	...	...	1	5	...	5.0	15	47	4.0	...	2
9...	319	89	81	80	1	8	7	...	1	...	41	9500	5.8	46	50	4.2	7	10
WHB-159.	*1228	424	265	240	25	106	96	10	...	53	166	9000	5.4	233	45	3.7	18	37
1...	76	26	14	14	...	5	2	3	...	7	12	5500	4.8	14	33	4.2	13	2
2...	20	10	8	5	3	2	2	...	...	...	3	...	...	7	33	2.6	2	...
3...	77	40	12	6	6	10	6	4	...	18	5	14500	4.8	29	36	2.8	...	5
4...	279	103	61	58	3	19	18	1	...	23	30	8000	5.0	69	48	3.8	3	12
5...	92	31	16	16	...	15	15	...	...	...	7	13000	6.9	22	42	3.7	...	3
6...	374	132	100	88	12	32	30	2	...	...	69	8000	5.1	54	43	3.8	...	8
7...	128	35	23	23	...	10	10	...	...	2	19	8000	5.7	16	48	4.1	...	5
8...	**163	41	27	26	1	11	11	...	...	3	19	12000	6.9	19	58	4.0	...	2
9...	19	6	4	4	...	2	2	...	...	...	2	...	...	3	...	...	...	...
WHB-160.	2057	557	494	489	5	21	18	3	...	42	491	17000	5.4	64	36	3.5	9	41
1...	92	30	1	1	...	...	...	...	...	29	1	...	...	29	25	3.2	8	10
2...	255	80	46	42	4	21	18	3	...	13	47	9500	4.8	32	43	3.8	1	8
3...	404	110	110	109	1	...	...	...	...	...	110	17000	5.3	...	...	...	...	4
4...	105	27	27	27	...	...	...	...	...	...	26	14500	5.2	1	...	...	...	2
5...	67	18	18	18	...	...	...	...	...	...	18	15000	5.1	...	...	...	...	3
6...	58	14	14	14	...	...	...	...	...	...	14	33000	6.2	...	...	...	...	...
7...	38	10	10	10	...	...	...	...	...	...	9	29000	6.1	...	...	...	...	1
8...	49	12	12	12	...	...	...	...	...	...	12	28000	6.1	...	...	...	...	1
9...	34	10	10	10	...	...	...	...	...	...	10	27000	6.0	...	...	...	...	1
10...	93	25	25	25	...	...	...	...	...	...	25	27000	6.1	...	...	...	...	...
11...	188	48	48	48	...	...	...	...	...	...	48	14500	5.3	...	...	...	...	4
12...	161	41	41	41	...	...	...	...	...	...	41	14500	5.3	...	...	...	...	2
13...	243	64	64	64	...	...	...	...	...	...	64	15000	5.4	...	...	...	...	2
14...	157	39	39	39	...	...	...	...	...	...	39	15000	5.5	...	...	...	...	2
15...	81	20	20	20	...	...	...	...	...	...	20	18000	6.0	...	...	...	...	1
17...	32	9	9	9	...	...	...	...	...	...	7	18000	5.6	2	...	...	...	...

Table 1.—WHITAKER: CHARACTERISTICS OF HOUSING UNITS: 1960

Subject	Number	Percent	Subject	Number	Percent
All housing units	660	100.0	Occupied housing units—Con.		
<b>CONDITION AND PLUMBING</b>			<b>COLOR</b>		
Sound	508	77.0	White	634	98.9
With all plumbing facilities	484	73.3	Nonwhite	7	1.1
Lacking some or all facilities	24	3.6	<b>PERSONS PER ROOM</b>		
Deteriorating	136	20.6	1.00 or less	585	91.3
With all plumbing facilities	115	17.4	1.01 or more	56	8.7
Lacking some or all facilities	21	3.2	<b>AVERAGE NUMBER OF ROOMS</b>		
With flush toilet	20	3.0	Owner occupied	5.1	...
No flush toilet	1	0.2	Renter occupied	3.8	...
Dilapidated	16	2.4	<b>VALUE AND RENT</b>		
Occupied housing units	641	100.0	Average value	11,000	...
<b>TENURE</b>			Average contract rent	48	...
Owner occupied	500	78.0			
Renter occupied	141	22.0			

NOTE.—On the map for Whitaker approximately 30 blocks are identified.

Table 2.—WHITAKER: CHARACTERISTICS OF HOUSING UNITS, BY BLOCKS: 1960

["Total population" contains no persons in group quarters unless preceded by asterisk; one asterisk (\*) denotes less than 10 percent; two asterisks (\*\*), 10 percent or more]

Blocks within census tracts	Total population	All housing units by condition and plumbing								Occupied housing units								
		Total	Sound			Deteriorating			Dilapidated	Owner occupied			Renter occupied			Occupied by non-white	1.01 or more persons per room	
			Total	With all plumbing facilities	Lacking some or all facilities	Total	With all plumbing facilities	Lacking some or all facilities		Total	Average value (dollars)	Average number of rooms	Total	Average contract rent (dollars)	Average number of rooms			
WRB-171.	2130	660	508	484	24	136	115	20	1	16	500	11000	5.1	141	48	3.8	7	56
2...	395	138	82	80	2	49	43	6	...	7	96	9500	5.0	36	42	3.9	5	8
3...	120	34	25	25	...	9	7	2	...	...	27	13000	5.1	7	50	3.1	1	3
4...	85	29	20	18	2	9	7	2	...	...	22	9500	5.0	6	45	3.3	...	3
5...	26	12	8	6	2	4	2	2	...	...	4	...	...	7	36	3.3	...	...
6...	54	18	11	11	...	7	7	...	...	...	10	9000	5.2	8	51	3.4	...	1
7...	41	14	7	7	...	7	5	2	...	...	11	9000	5.2	2	...	...	...	1
8...	112	34	27	26	1	7	7	...	...	...	28	9000	4.9	4	...	...	...	5
9...	516	150	133	123	10	17	14	2	1	...	120	11500	5.0	26	48	4.0	1	18
10...	61	23	22	22	...	1	1	...	...	...	16	10000	5.3	5	...	4.2	...	...
11...	16	5	2	2	...	3	3	...	...	...	4	...	...	1	...	...	...	1
12...	19	5	3	3	...	2	...	2	...	...	4	...	...	1	...	...	...	2
13...	33	11	...	...	...	8	...	...	...	3	5	...	4.8	6	52	5.0	...	...
16...	29	9	5	5	...	4	4	...	...	...	7	...	5.1	2	...	...	...	1
17...	18	4	...	...	...	...	...	...	...	...	...	...	...	...	...	...	...	...
18...	16	7	3	3	...	2	2	...	...	2	5	...	5.6	2	...	...	...	...
19...	21	9	3	3	...	3	1	2	...	3	6	7000	4.8	3	...	...	...	...
20...	28	7	5	3	2	2	2	...	...	...	4	...	...	3	...	...	...	2
21...	77	20	20	19	1	...	...	...	...	...	17	12000	5.3	3	...	...	...	2
22...	47	13	13	13	...	...	...	...	...	...	10	11500	5.3	3	...	...	...	...
23...	63	18	18	18	...	...	...	...	...	...	15	9500	5.1	3	...	...	...	1
24...	72	22	21	17	4	1	1	...	...	...	17	14500	5.8	5	45	3.0	...	1
25...	57	16	16	16	...	...	...	...	...	...	15	12500	5.7	1	...	...	...	1
26...	39	11	11	11	...	...	...	...	...	...	10	15500	5.4	1	...	...	...	2
27...	53	15	15	15	...	...	...	...	...	...	14	12500	5.8	1	...	...	...	...
28...	33	10	10	10	...	...	...	...	...	...	6	14500	5.7	2	...	...	...	...
29...	24	6	6	6	...	...	...	...	...	...	6	12500	5.5	...	...	...	...	...
30...	46	12	12	12	...	...	...	...	...	...	10	13500	5.7	2	...	...	...	2
31...	29	8	7	7	...	1	1	...	...	...	8	13500	5.3	...	...	...	...	...





City Block Characteristics

Table 2.—WILKINSBURG: CHARACTERISTICS OF HOUSING UNITS, BY BLOCKS: 1960—Con.

["Total population" contains no persons in group quarters unless preceded by asterisk: one asterisk (\*) denotes less than 10 percent; two asterisks (\*\*), 10 percent or more]

Blocks within census tracts	Total population	All housing units by condition and plumbing								Occupied housing units									
		Total	Sound			Deteriorating			Dilapidated	Owner occupied			Renter occupied						
			Total	With all plumbing facilities	Lacking some or all facilities	Total	With all plumbing facilities	Lacking some or all facilities		Total	Average value (dollars)	Average number of rooms	Total	Average contract rent (dollars)	Average number of rooms	Occupied by non-white	1.01 or more persons per room		
W1B-270.	2249	634	595	579	16	34	34	...	...	5	354	9500	5.9	259	60	4.7	73	74	
1...	26	11	11	9	2	...	...	...	...	...	3	...	...	...	7	61	3.3	...	1
2...	322	100	98	97	1	2	2	...	...	...	70	11000	5.8	28	79	5.0	...	1	
3...	329	72	62	60	2	5	5	...	...	5	34	10500	5.9	36	61	5.1	29	18	
4...	8	2	...	...	...	...	...	...	...	...	...	...	...	...	...	...	...	...	...
5...	16	5	5	5	...	...	...	...	...	...	2	...	...	...	3	...	...	...	...
6...	49	16	16	16	...	...	...	...	...	...	8	7000	5.5	8	51	5.3	...	...	
7...	19	8	8	8	...	...	...	...	...	...	6	9000	5.5	2	...	...	...	...	
8...	221	68	50	46	4	18	18	...	...	...	34	9500	6.0	30	48	4.3	3	11	
9...	155	46	46	44	2	...	...	...	...	...	29	10000	5.7	13	56	4.9	15	4	
10...	88	25	25	25	...	...	...	...	...	...	22	11000	6.1	3	...	...	...	...	
11...	22	7	5	4	1	2	2	...	...	...	5	5500	5.4	2	...	...	...	...	
12...	53	20	20	20	...	...	...	...	...	...	12	6500	4.4	8	62	4.8	6	8	
13...	177	48	47	45	2	1	1	...	...	...	20	7500	5.8	27	60	4.6	6	1	
14...	134	36	36	36	...	...	...	...	...	...	15	8000	6.9	20	59	4.3	2	4	
15...	129	37	37	37	...	...	...	...	...	...	15	8500	5.4	21	63	4.9	...	5	
16...	62	21	21	21	...	...	...	...	...	...	13	9000	5.5	7	61	4.4	...	1	
17...	208	56	51	49	2	5	5	...	...	...	29	10500	6.9	25	60	4.8	1	10	
18...	231	56	55	55	...	1	1	...	...	...	35	8500	5.9	19	59	5.1	2	10	
W1B-271.	*2459	841	758	740	18	67	67	...	...	16	369	12000	6.7	440	74	4.4	15	35	
1...	97	30	28	28	...	2	2	...	...	...	22	10500	6.0	6	73	4.5	...	1	
2...	102	34	30	30	...	4	4	...	...	...	23	12000	6.1	11	67	4.0	...	1	
3...	216	66	57	57	...	7	7	...	...	2	52	11500	6.8	11	60	5.0	4	3	
4...	*322	99	90	90	...	9	9	...	...	...	34	11000	7.2	63	83	4.8	...	3	
5...	240	87	81	80	1	5	5	...	...	1	30	15000	7.6	55	77	4.4	3	6	
6...	87	42	27	27	...	15	15	...	...	...	9	...	4.8	30	67	4.4	...	...	
7...	122	38	37	37	...	1	1	...	...	...	21	12000	7.1	17	69	4.5	...	2	
8...	84	22	15	15	...	4	4	...	...	3	13	10000	6.0	7	82	5.3	3	2	
9...	245	69	55	55	...	5	5	...	...	9	44	10500	6.4	18	71	4.6	5	7	
10...	99	29	24	24	...	5	5	...	...	...	11	11500	7.7	15	90	4.4	...	3	
11...	161	48	40	40	...	7	7	...	...	1	22	12000	7.0	25	73	4.2	...	3	
12...	107	51	51	50	1	...	...	...	...	...	9	15000	6.6	42	90	3.9	...	...	
13...	123	44	44	43	1	...	...	...	...	...	18	13500	6.9	25	75	4.7	...	...	
15...	79	27	27	27	...	...	...	...	...	...	21	13500	7.0	5	94	4.6	...	1	
16...	87	36	33	33	...	3	3	...	...	...	15	11500	6.7	18	61	3.8	...	1	
17...	44	17	17	17	...	...	...	...	...	...	5	...	6.4	11	74	4.6	...	...	
18...	151	56	56	43	13	...	...	...	...	...	17	10000	5.9	39	61	3.9	...	...	
19...	51	26	26	24	2	...	...	...	...	...	3	...	...	22	63	4.1	...	...	
20...	42	20	20	20	...	...	...	...	...	...	...	...	...	20	74	4.4	...	...	
W1B-272.	*3688	1341	1066	972	94	263	216	47	...	12	360	10500	6.3	934	68	4.0	7	74	
1...	96	36	20	19	1	14	14	...	...	2	15	10500	5.5	21	60	3.9	1	4	
2...	124	42	30	30	...	11	8	3	...	1	16	10000	6.9	25	68	4.4	...	1	
3...	101	40	35	35	...	4	4	...	...	...	9	...	6.1	30	64	3.6	2	3	
4...	117	38	32	28	4	4	4	...	...	2	14	10000	7.1	24	63	3.9	...	2	
6...	143	38	38	38	...	...	...	...	...	...	22	8500	6.3	16	77	5.6	...	3	
7...	14	4	...	...	...	...	...	...	...	...	...	...	...	...	...	...	...	...	
8...	18	9	9	9	...	...	...	...	...	...	3	...	...	5	66	4.6	...	...	
9...	60	27	23	23	...	4	4	...	...	...	7	8000	6.1	20	69	3.7	...	...	
10...	**272	29	27	27	...	2	2	...	...	...	12	13000	8.5	16	78	4.1	...	...	
11...	102	36	36	32	4	...	...	...	...	...	10	12000	7.5	25	59	3.7	...	3	
13...	60	22	22	22	...	...	...	...	...	...	2	...	...	20	80	4.7	...	...	
14...	244	110	106	105	1	4	4	...	...	...	25	12000	5.8	78	76	3.9	...	3	
15...	151	62	58	44	14	4	4	...	...	...	18	9500	5.6	44	75	3.4	...	4	
16...	200	72	72	62	10	...	...	...	...	...	11	12500	5.5	61	70	4.6	...	4	
17...	204	89	70	58	12	17	16	1	...	2	24	13000	6.3	62	81	4.4	...	2	
18...	97	39	24	22	2	15	8	7	...	...	10	...	7.1	27	104	3.7	...	2	
20...	8	4	...	...	...	...	...	...	...	...	...	...	...	...	...	...	...	...	
21...	267	89	17	17	...	72	72	...	...	...	...	...	...	82	70	4.4	...	7	
22...	275	116	77	65	12	39	14	25	...	...	31	11500	6.4	78	58	3.5	1	6	
23...	135	53	43	41	2	9	6	3	...	1	21	11500	6.7	31	58	3.6	2	5	
24...	89	34	33	25	8	1	1	...	...	...	10	11500	6.5	22	61	3.4	...	4	
25...	230	69	62	53	9	7	7	...	...	...	15	7000	5.0	52	65	4.4	...	7	
26...	51	16	14	14	...	1	1	...	...	1	11	7500	5.9	5	58	5.0	1	...	
27...	94	45	43	43	...	2	...	2	...	...	17	7500	5.7	27	66	3.6	...	...	
28...	90	33	26	19	7	7	7	...	...	...	12	9500	6.3	21	59	4.0	...	3	
29...	199	73	45	41	4	27	21	6	...	1	22	9500	6.6	48	67	3.9	...	5	
30...	95	44	40	38	2	4	4	...	...	...	12	13000	6.8	30	63	4.5	...	1	
31...	152	72	56	54	2	15	15	...	...	1	5	...	6.2	62	55	3.4	...	5	
W1B-273.	*4227	1529	1297	1234	63	208	189	19	...	24	692	13000	6.7	774	69	4.2	5	66	
1...	115	65	32	30	2	33	33	...	...	...	19	12500	6.8	40	64	3.4	2	1	
2...	200	59	37	32	5	17	15	2	...	5	28	7500	6.1	28	52	4.4	...	7	
3...	98	43	37	27	10	3	2	1	...	3	9	...	6.1	32	62	3.3	...	5	
4...	153	45	39	39	...	6	6	...	...	...	20	11000	6.7	23	62	4.5	...	2	
5...	384	144	112	112	4	19	19	...	...	...	9	60	12000	6.8	72	69	4.3	1	8
6...	94	37	34	34	...	3	3	...	...	...	14	6500	5.9	18	65	3.7	...	2	
7...	93	46	24	22	2	21	21	...	...	1	17	9000	5.8	26	57	3.2	...	1	
8...	91	33	28	28	...	5	5	...	...	...	25	13500	6.8	6	71	3.8	...	5	
9...	*165	54	45	42	3	9	8	1	...	...	32	10500	7.3	22	60	3.8	...	...	
10...	59	28	25	20	5	3	3	...	...	...	7	...	7.3	20	58				

Table 2.—WILKINSBURG: CHARACTERISTICS OF HOUSING UNITS, BY BLOCKS: 1960—Con.

["Total population" contains no persons in group quarters unless preceded by asterisk: one asterisk (\*) denotes less than 10 percent; two asterisks (\*\*), 10 percent or more]

Blocks within census tracts	Total population	All housing units by condition and plumbing								Occupied housing units								
		Sound			Deteriorating			Dilapidated	Owner occupied			Renter occupied			Occupied by non-white	1.01 or more persons per room		
		Total	With all plumbing facilities	Lacking some or all facilities	Total	With all plumbing facilities	Lacking some or all facilities		Total	Average value (dollars)	Average number of rooms	Total	Average contract rent (dollars)	Average number of rooms				
							With flush toilet										No flush toilet	
14...	104	36	36	35	1	...	...	...	...	...	16	9500	7.3	20			60	4.3
15...	214	81	65	65	...	16	14	2	...	...	30	10000	5.7	48	65	4.4	...	2
16...	161	64	35	32	3	25	16	9	...	4	20	9500	6.2	40	63	3.9	1	6
17...	132	48	28	22	6	19	17	2	...	1	20	13000	6.5	27	58	4.9	...	1
18...	81	27	27	22	5	...	...	...	...	...	12	12500	6.8	15	75	4.4	...	1
19...	131	46	35	35	...	11	11	...	...	...	18	14500	6.6	27	71	4.2	...	2
20...	72	20	17	15	2	3	3	...	...	...	18	9500	5.9	1	...	...	...	1
21...	65	19	14	14	...	5	5	...	...	...	9	16500	6.9	10	63	4.7	...	1
22...	126	52	50	48	2	2	2	...	...	...	14	...	5.5	34	66	4.6	...	2
23...	104	32	32	32	...	...	...	...	...	...	16	13500	6.7	16	71	4.1	...	1
24...	91	38	38	37	1	...	...	...	...	...	8	16000	7.4	29	90	4.4	...	1
25...	10	4	...	...	...	...	...	...	...	...	...	...	...	...	...	...	...	...
26...	101	39	39	37	2	...	...	...	...	...	26	17000	6.5	13	93	5.6	...	...
27...	80	28	28	26	2	...	...	...	...	...	24	17500	7.4	4	...	...	...	...
28...	82	24	24	22	2	...	...	...	...	...	21	17500	7.3	2	...	...	...	...
29...	63	25	25	24	1	...	...	...	...	...	13	17500	8.5	8	72	5.1	...	1
30...	227	77	77	76	1	...	...	...	...	...	30	12000	7.1	46	78	4.2	...	4
31...	170	57	57	55	2	...	...	...	...	...	16	14500	7.3	39	96	3.8	...	...
32...	155	52	47	45	2	4	4	...	...	1	23	15000	7.7	29	79	4.7	1	1
33...	49	16	16	16	...	...	...	...	...	...	12	18500	7.3	4	...	...	...	...
34...	46	14	14	14	...	...	...	...	...	...	13	18000	7.6	1	...	...	...	...
35...	39	15	15	15	...	...	...	...	...	...	15	18000	6.7	...	...	...	...	...
36...	45	16	16	16	...	...	...	...	...	...	11	14500	6.5	5	75	4.0	...	1
39...	154	50	47	47	...	3	1	2	...	...	25	13000	6.6	25	81	4.6	...	4
W1B-274.	*2955	1248	1147	1001	146	98	87	11	...	3	291	10500	5.9	905	63	3.8	10	44
1...	51	28	28	21	7	...	...	...	...	...	7	15000	5.6	17	65	3.2	...	...
2...	94	58	55	50	5	3	3	...	...	...	7	10500	5.0	43	57	3.4	...	1
3...	88	47	39	34	5	8	6	2	...	...	7	...	6.1	40	54	3.4	1	...
7...	69	43	32	32	...	11	11	...	...	...	...	...	...	37	54	3.6	...	1
8...	**128	53	34	34	...	19	18	1	...	...	10	...	5.6	39	64	4.0	1	...
9...	154	62	62	53	9	...	...	...	...	...	13	14500	5.6	46	73	4.3	...	1
10...	133	59	53	47	6	6	6	...	...	...	18	11000	6.8	37	69	4.1	...	2
11...	109	49	46	36	10	3	2	1	...	...	13	...	5.2	35	58	3.5	1	1
12...	47	18	14	11	3	4	4	...	...	...	5	...	8.0	13	63	4.2	...	1
13...	42	26	25	16	9	...	...	...	...	1	8	...	5.5	17	64	2.8	...	1
14...	112	60	31	30	1	29	26	3	...	...	8	...	4.1	52	61	3.7	...	1
15...	3	3	...	...	...	...	...	...	...	...	...	...	...	...	...	...	...	...
16...	*22	4	...	...	...	...	...	...	...	...	...	...	...	...	...	...	...	...
17...	254	109	102	88	14	6	3	...	...	1	...	...	...	...	...	...	...	...
18...	183	65	65	54	11	...	...	...	...	...	20	9500	7.2	86	59	3.5	...	2
19...	140	55	55	40	15	...	...	...	...	...	15	9500	5.3	48	65	4.0	1	4
20...	237	88	88	78	10	...	...	...	...	...	20	12500	6.7	32	62	3.8	...	2
21...	293	102	101	91	10	1	1	...	...	...	26	10500	6.4	60	71	4.4	...	4
22...	7	3	...	...	...	...	...	...	...	...	22	9000	6.0	77	67	4.2	...	8
23...	205	94	92	86	6	2	2	...	...	...	...	...	...	...	...	...	...	...
24...	75	37	37	30	7	...	...	...	...	...	18	8500	5.4	74	62	3.6	5	4
25...	150	57	57	53	4	...	...	...	...	...	3	...	...	33	65	3.7	...	1
26...	151	50	50	47	3	...	...	...	...	...	20	9500	5.4	35	70	4.1	...	2
27...	208	78	73	62	11	5	4	1	...	...	25	11500	6.0	24	70	4.4	...	2
									...	...	23	9500	6.0	54	55	3.8	...	5
W1B-275.	1492	611	607	564	43	2	2	...	...	2	186	14500	6.0	406	77	4.0	7	23
1...	162	56	55	54	1	...	...	...	...	1	41	10000	5.6	15	57	4.6	...	1
2...	95	26	26	20	6	...	...	...	...	...	10	12000	6.0	16	57	4.4	2	4
3...	63	20	20	20	...	...	...	...	...	...	10	12000	8.2	7	80	4.3	...	...
4...	298	149	149	134	15	...	...	...	...	...	33	23000	6.3	108	101	3.7	1	2
5...	111	52	52	51	1	...	...	...	...	...	15	18000	5.6	36	82	4.8	...	...
6...	89	44	44	35	9	...	...	...	...	...	8	14000	5.6	35	64	2.9	...	...
7...	84	30	30	26	4	...	...	...	...	...	12	13000	6.3	18	62	4.6	1	1
8...	91	26	26	26	...	...	...	...	...	...	16	11500	5.7	10	62	4.2	...	3
9...	31	10	10	10	...	...	...	...	...	...	4	...	...	6	63	5.5	...	...
10...	133	52	51	48	3	1	1	...	...	...	10	15500	5.0	41	58	3.8	1	7
11...	93	32	31	30	1	1	1	...	...	...	15	11000	6.7	17	56	4.1	...	2
12...	144	53	53	50	3	...	...	...	...	...	7	17000	5.6	44	70	4.5	2	3
13...	98	61	60	60	...	...	...	...	...	1	5	...	5.4	53	81	3.4	...	...
W1B-276.	1797	560	408	388	20	125	115	10	...	27	312	9000	6.1	233	62	4.5	60	45
1...	81	23	17	14	3	6	4	2	...	...	17	10500	5.9	6	60	5.5	...	...
2...	151	48	37	35	2	8	8	...	...	3	17	8000	5.6	30	59	4.5	4	5
3...	81	22	17	17	...	5	5	...	...	...	17	10500	5.8	5	79	5.6	...	2
4...	15	4	...	...	...	...	...	...	...	...	...	...	...	...	...	...	...	...
5...	140	42	26	26	...	14	14	...	...	2	25	9500	5.5	17	59	4.1	10	4
6...	44	13	12	12	...	1	1	...	...	...	12	11500	4.7	1	...	...	...	2
7...	101	29	18	18	...	9	9	...	...	2	16	9500	6.8	13	74	5.6	3	2
8...	36	12	9	7	2	3	3	...	...	...	9	7500	6.7	3	...	...	...	...
9...	155	51	35	29	6	10	10	...	...	6	32	8500	6.1	15	56	3.6	24	8
10...	90	37	15	15	...	19	17	2	...	3	4	...	...	31	50	4.1	...	3
11...	66	20	8	8	...	12	7	5	...	...	12	9500	6.0	8	57	4.1	...	3
12...	283	83	56	51	5	19	18	1	...	8	50	8500	6.9	32	52	4.2	18	7
13...	73	23	15	14	1	8	8	...	...	...	11	6000	5.5	11	68	4.3	1	2
14...	236	69	64	64	...	5	5	...	...	...	37	8000	6.1	32	82	4.8	...	5
15...	115	40	32	32	...	5	5	...	...	3	23	8000	5.6	12	62	5.1	...	1
16...	77	28	28	27	1	...	...	...	...	...	15	12000	6.4	12	64	4.4	...	...
17...	53	16	15	15	...	1	1	...	...	...	11	8000	5.8	5	62	5.2	...	1



Table 1.—WILMERDING: CHARACTERISTICS OF HOUSING UNITS: 1960

Subject	Number	Percent	Subject	Number	Percent
All housing units.....	1,406	100.0	Occupied housing units—Con.		
<b>CONDITION AND PLUMBING</b>			<b>COLOR</b>		
Sound.....	1,181	84.0	White.....	1,316	97.1
With all plumbing facilities.....	1,118	79.5	Nonwhite.....	40	2.9
Lacking some or all facilities.....	63	4.5	<b>PERSONS PER ROOM</b>		
Deteriorating.....	192	13.7	1.00 or less.....	1,219	89.9
With all plumbing facilities.....	172	12.2	1.01 or more.....	137	10.1
Lacking some or all facilities.....	20	1.4	<b>AVERAGE NUMBER OF ROOMS</b>		
With flush toilet.....	20	1.4	Owner occupied.....	5.8	...
No flush toilet.....	...	...	Renter occupied.....	4.1	...
Dilapidated.....	33	2.3	<b>VALUE AND RENT</b>		
Occupied housing units.....	1,356	100.0	Average value.....dollars.....	8,500	...
<b>TENURE</b>			Average contract rent.....dollars.....	44	...
Owner occupied.....	715	52.7			
Renter occupied.....	641	47.3			

NOTE.—On the map for Wilmerding approximately 50 blocks are identified.

Table 2.—WILMERDING: CHARACTERISTICS OF HOUSING UNITS, BY BLOCKS: 1960

["Total population" contains no persons in group quarters unless preceded by asterisk; one asterisk (\*) denotes less than 10 percent; two asterisks (\*\*), 10 percent or more]

Blocks within census tracts	Total population	All housing units by condition and plumbing									Occupied housing units							
		Total	Sound			Deteriorating			Dilapidated	Owner occupied			Renter occupied			Occupied by non-white	1.01 or more persons per room	
			Total	With all plumbing facilities	Lacking some or all facilities	Total	With all plumbing facilities	Lacking some or all facilities		Total	Average value (dollars)	Average number of rooms	Total	Average contract rent (dollars)	Average number of rooms			
WGB-235	2330	750	629	586	43	100	81	19	...	21	377	8000	5.4	340	42	4.0	40	87
1...	465	147	137	133	4	4	4	...	...	6	81	7500	5.0	62	48	4.0	...	17
2...	25	9	8	8	...	1	1	...	...	...	1	...	...	7	61	4.1	...	1
3...	11	3	...	...	...	...	...	...	...	...	...	...	...	...	...	...	...	...
5...	19	10	10	10	...	...	...	...	...	...	8	9000	5.5	2	...	...	...	...
7...	27	7	4	4	...	3	3	...	...	...	3	...	...	3	...	...	...	2
8...	22	9	9	9	...	...	...	...	...	...	8	8500	5.9	...	...	...	...	...
9...	25	8	8	8	...	...	...	...	...	...	7	9500	5.1	1	...	...	...	...
10...	43	13	8	7	1	5	5	...	...	...	5	...	5.4	8	41	4.3	...	2
11...	291	99	91	81	10	7	7	...	...	1	47	8000	5.1	49	45	3.6	...	12
12...	96	30	26	26	...	4	3	1	...	...	8	12500	6.4	22	42	4.2	...	1
13...	111	32	30	28	2	2	2	...	...	...	27	6500	6.4	5	...	3.6	...	3
14...	66	24	24	24	...	...	...	...	...	...	12	...	4.1	12	43	3.4	...	1
15...	25	9	9	9	2	...	...	...	...	...	3	...	...	4	...	...	...	3
16...	26	11	9	9	...	2	2	...	...	...	1	...	...	9	44	4.3	4	1
17...	139	49	45	43	2	2	2	...	...	2	28	7000	4.9	18	36	3.6	...	7
18...	13	5	5	4	1	...	...	...	...	...	...	...	...	4	...	...	...	...
19...	51	12	10	9	1	2	2	...	...	...	...	...	...	12	43	4.7	...	2
20...	227	77	42	39	3	32	25	7	...	3	38	8000	6.5	30	37	3.6	...	8
21...	149	51	23	23	...	22	19	3	...	6	25	8000	5.2	23	41	3.8	13	5
22...	278	83	70	57	13	12	4	8	...	1	40	8000	5.5	41	33	4.0	21	14
23...	88	22	21	20	1	1	1	...	...	...	12	7500	5.8	10	38	4.7	1	3
24...	133	40	37	34	3	1	1	...	...	2	21	9000	5.3	17	38	4.1	1	5
WGB-236	*1074	348	302	293	9	46	46	...	...	...	183	8500	6.2	152	49	4.2	...	24
2...	42	11	5	5	...	6	6	...	...	...	9	8000	5.4	2	...	...	...	2
3...	48	17	6	5	1	11	11	...	...	...	5	10000	5.4	9	46	3.8	...	...
4...	84	36	28	28	...	8	8	...	...	...	2	...	...	34	51	4.2	...	...
5...	*85	30	19	19	...	11	11	...	...	...	...	...	...	27	57	4.3	...	2
7...	*74	22	22	21	1	...	...	...	...	...	14	8500	5.4	8	49	4.1	...	1
8...	115	38	38	37	1	...	...	...	...	...	21	10000	7.4	15	43	3.9	...	4
9...	128	40	40	36	4	...	...	...	...	...	26	10000	7.0	13	59	4.4	...	3
10...	60	22	22	22	...	...	...	...	...	...	7	...	5.1	15	43	3.9	...	1
11...	*57	15	9	7	2	6	6	...	...	...	3	...	...	10	40	5.0	...	4
12...	69	21	21	21	...	...	...	...	...	...	20	8500	6.3	1	...	...	...	...
13...	38	11	11	11	...	...	...	...	...	...	8	9000	7.4	3	...	...	...	...
14...	44	16	16	16	...	...	...	...	...	...	13	7500	5.3	3	...	...	...	...
15...	230	69	65	65	...	4	4	...	...	...	55	7500	6.0	12	36	3.5	...	7
WGB-237	*945	308	250	239	11	46	45	1	...	12	155	8500	6.1	149	44	4.4	...	26
1...	*38	10	10	10	...	...	...	...	...	...	2	...	...	7	37	3.9	...	2
2...	7	2	...	...	...	...	...	...	...	...	...	...	...	...	...	...	...	...
3...	47	15	13	13	...	2	2	...	...	...	14	7500	6.1	1	...	...	...	...
4...	61	18	18	18	...	...	...	...	...	...	12	9500	6.2	6	...	4.0	...	3
5...	*67	23	12	12	...	3	3	...	...	...	8	...	...	19	39	4.1	...	1
6...	*138	46	28	27	1	15	14	1	...	3	12	6500	6.1	34	48	4.6	...	3
7...	107	32	31	27	4	1	1	...	...	...	20	12500	6.9	12	47	4.5	...	2
8...	227	70	62	60	2	7	7	...	...	1	51	8000	6.1	19	46	4.6	...	8
9...	108	36	27	27	...	9	9	...	...	...	24	8500	5.7	11	43	4.9	...	3
10...	39	17	16	12	4	1	1	...	...	...	9	10000	5.9	8	55	4.5	...	1
11...	106	39	31	31	...	8	8	...	...	...	7	...	5.7	32	40	4.4	...	3

# U.S. CENSUS OF HOUSING: 1960

Series HC(3)-343

## CITY BLOCKS

# Meadville, Pa.

*Prepared under the supervision of*  
**WAYNE F. DAUGHERTY, Chief**  
Housing Division




**U.S. DEPARTMENT OF COMMERCE**

**Luther H. Hodges, Secretary**

**BUREAU OF THE CENSUS**

*Richard M. Scammon, Director (From May 1, 1961)*

*Robert W. Burgess, Director (To March 3, 1961)*





## BUREAU OF THE CENSUS

RICHARD M. SCAMMON, *Director* (From May 1, 1961)

ROBERT W. BURGESS, *Director* (To March 3, 1961)

A. ROSS ECKLER, *Deputy Director*  
HOWARD C. GRIEVES, *Assistant Director*  
CONRAD TAEUBER, *Assistant Director*  
MORRIS H. HANSEN, *Assistant Director for Statistical Standards*  
CHARLES B. LAWRENCE, JR., *Assistant Director for Operations*  
WALTER L. KEHRES, *Assistant Director for Administration*  
CALVERT L. DEDRICK, *Chief, International Statistical Programs Office*  
A. W. VON STRUVE, *Acting Public Information Officer*

### Housing Division—

WAYNE F. DAUGHERTY, *Chief*  
DANIEL B. RATHBUN, *Assistant Chief*  
BEULAH WASHABAUGH, *Special Assistant*  
MILTON D. LIBBERMAN, *Chief, Coordination and Research*

Decennial Operations Division—GLEN S. TAYLOR, *Chief*  
Electronic Systems Division—ROBERT F. DRURY, *Chief*  
Field Division—JEFFERSON D. MCPHICK, *Chief*  
Geography Division—WILLIAM T. FAY, *Chief*  
Population Division—HOWARD G. BRUNSMAN, *Chief*  
Statistical Methods Division—JOSEPH STEINBERG, *Chief*

Library of Congress Card Number: A61-9347

### SUGGESTED CITATION

U.S. Bureau of the Census. *U.S. Census of Housing: 1960. Vol. III, City Blocks.*  
Series HC(3), No. 343.  
U.S. Government Printing Office, Washington, D.C., 1961.

For sale by the Superintendent of Documents, U.S. Government Printing Office, Washington 25, D.C.  
or any of the Field Offices of the Department of Commerce — Price 20 cents.

Table 1.—CHARACTERISTICS OF HOUSING UNITS, FOR THE CITY: 1960

Subject	Number	Percent	Subject	Number	Percent
All housing units	5,950	100.0	Occupied housing units—Con.		
<b>CONDITION AND PLUMBING</b>			<b>COLOR</b>		
Sound	5,051	84.9	White	5,280	96.5
With all plumbing facilities	4,818	81.0	Nonwhite	193	3.5
Lacking some or all facilities	233	3.9	<b>PERSONS PER ROOM</b>		
Deteriorating	762	12.8	1.00 or less	5,291	96.7
With all plumbing facilities	659	11.1	1.01 or more	182	3.3
Lacking some or all facilities	103	1.7	<b>AVERAGE NUMBER OF ROOMS</b>		
With flush toilet	102	1.7	Owner occupied	6.3	...
No flush toilet	1	...	Renter occupied	4.6	...
Dilapidated	137	2.3	<b>VALUE AND RENT</b>		
Occupied housing units	5,473	100.0	Average value	12,700	...
<b>TENURE</b>			Average contract rent	49	...
Owner occupied	2,681	49.0			
Renter occupied	2,792	51.0			

NOTE.—On the map for Meadville approximately 300 blocks are identified.

Table 2.—CHARACTERISTICS OF HOUSING UNITS, BY BLOCKS: 1960

["Total population" contains no persons in group quarters unless preceded by asterisk; one asterisk (\*) denotes less than 10 percent; two asterisks (\*\*), 10 percent or more]

Blocks within block numbering areas	Total population	All housing units by condition and plumbing								Occupied housing units								
		Sound				Deteriorating				Owner occupied			Renter occupied					
		Total	With all plumbing facilities	Lacking some or all facilities	Dilapidated	Total	With all plumbing facilities	Lacking some or all facilities	Dilapidated	Total	Average value (dollars)	Average number of rooms	Total	Average contract rent (dollars)	Average number of rooms	Occupied by non-white	1.01 or more persons per room	
A.....	**3918	1370	1182	1091	91	161	118	43	...	27	596	13500	6.3	655	48	4.2	2	34
2...	10	8	8	8	...	...	...	...	...	...	5	18000	5.0	...	...	...	...	...
3...	**87	4	...	...	...	...	...	...	...	...	...	...	...	...	...	...	...	...
6...	96	26	25	25	...	1	1	...	...	...	26	18500	6.2	...	...	...	...	1
7...	70	21	21	21	...	...	...	...	...	...	21	23000	6.6	...	...	...	...	...
8...	25	12	12	12	...	...	...	...	...	...	11	18500	6.0	1	...	...	...	...
9...	55	19	19	19	...	...	...	...	...	...	17	20000	6.3	2	...	...	...	...
10...	54	18	18	18	...	...	...	...	...	...	14	20000	6.4	2	...	...	...	...
11...	63	22	22	22	...	...	...	...	...	...	16	13500	6.7	5	74	6.2	...	...
12...	**82	16	16	16	...	...	...	...	...	...	15	14500	5.7	1	...	...	...	...
13...	**199	9	9	9	...	...	...	...	...	...	3	...	...	6	51	5.8	...	...
14...	**307	17	17	17	...	...	...	...	...	...	9	10500	7.8	7	54	5.6	...	...
15...	*137	47	46	46	...	1	1	...	...	...	22	11000	6.4	25	47	4.7	...	1
16...	**76	22	22	22	...	...	...	...	...	...	11	12500	5.6	11	42	5.4	...	1
17...	212	85	84	79	5	1	1	...	...	...	34	11000	6.0	51	44	4.4	...	3
18...	89	45	24	22	2	21	19	2	...	...	11	8000	5.8	29	41	4.3	...	1
19...	12	7	5	5	...	2	2	...	...	...	3	...	...	1	...	...	...	...
20...	21	15	15	12	3	...	...	...	...	...	6	...	5.3	5	...	3.8	...	...
21...	33	16	13	11	2	...	...	...	...	...	3	...	...	10	37	4.4	1	2
22...	7	2	...	...	...	...	...	...	...	...	...	...	...	...	...	...	...	...
23...	16	15	15	14	1	...	...	...	...	...	2	...	...	8	47	3.4	...	...
24...	23	21	18	2	16	3	3	...	...	...	3	...	...	15	29	1.3	...	2
25...	1	4	...	...	...	...	...	...	...	...	...	...	...	...	...	...	...	...
26...	...	1	...	...	...	...	...	...	...	...	...	...	...	...	...	...	...	...
27...	**10	1	...	...	...	...	...	...	...	...	...	...	...	...	...	...	...	...
33...	7	4	...	...	...	...	...	...	...	...	...	...	...	...	...	...	...	...
34...	27	54	52	6	46	2	...	2	...	...	...	...	...	22	120	1.6	...	1
35...	4	2	...	...	...	...	...	...	...	...	...	...	...	...	...	...	...	...
37...	25	15	15	14	1	...	...	...	...	...	...	...	...	11	37	4.6	...	...
38...	6	4	...	...	...	...	...	...	...	...	1	...	...	...	...	...	...	...
39...	82	33	33	32	1	...	...	...	...	...	16	8500	5.8	16	37	4.7	...	1
40...	37	19	19	19	...	...	...	...	...	...	2	...	...	16	46	4.3	...	...
41...	42	14	7	7	...	6	6	...	...	...	3	...	...	10	43	5.1	...	1
42...	33	31	8	6	2	17	1	16	...	...	6	...	5.0	21	30	2.3	1	...
43...	33	22	11	11	...	11	11	...	...	...	2	...	...	18	44	4.4	...	...
44...	20	15	6	6	...	...	...	...	...	...	9	...	...	13	43	3.8	...	...
45...	15	6	5	5	...	1	1	...	...	...	...	...	...	5	40	4.6	...	...
46...	14	6	6	6	...	...	...	...	...	...	1	...	...	5	48	5.2	...	...
47...	26	17	6	6	...	11	5	6	...	...	3	...	...	8	36	4.6	...	...
48...	16	7	7	7	...	...	...	...	...	...	2	...	...	4	...	...	...	1
49...	24	12	12	9	3	...	...	...	...	...	3	...	...	9	65	3.1	...	1
50...	81	39	22	22	...	16	14	2	...	...	12	11000	6.2	22	41	4.4	...	1
51...	103	49	26	26	...	23	8	15	...	...	11	12000	6.4	34	40	3.3	...	3
52...	37	21	19	19	...	2	2	...	...	...	3	...	...	14	41	4.5	...	...
53...	38	23	18	18	...	2	2	...	...	...	3	...	...	9	11000	5.3	10	59
54...	246	91	91	90	1	...	...	...	...	...	38	11000	6.4	50	45	4.4	...	7
55...	**159	46	43	43	...	3	3	...	...	...	25	18000	7.0	21	42	3.5	...	...
56...	**106	36	27	27	...	9	9	...	...	...	22	10500	6.6	14	47	4.7	...	...
57...	60	23	20	20	...	3	3	...	...	...	12	14000	6.2	10	54	5.6	...	...
58...	48	19	18	18	...	1	1	...	...	...	14	14500	6.4	5	...	4.8	...	...
59...	63	16	16	16	...	...	...	...	...	...	12	13000	6.3	4	...	...	...	...
60...	**97	17	17	17	...	...	...	...	...	...	5	19500	4.8	11	46	3.9	...	...

City Block Characteristics

Table 2.—CHARACTERISTICS OF HOUSING UNITS, BY BLOCKS: 1960—Con.

["Total population" contains no persons in group quarters unless preceded by asterisk; one asterisk (\*) denotes less than 10 percent; two asterisks (\*\*), 10 percent or more]

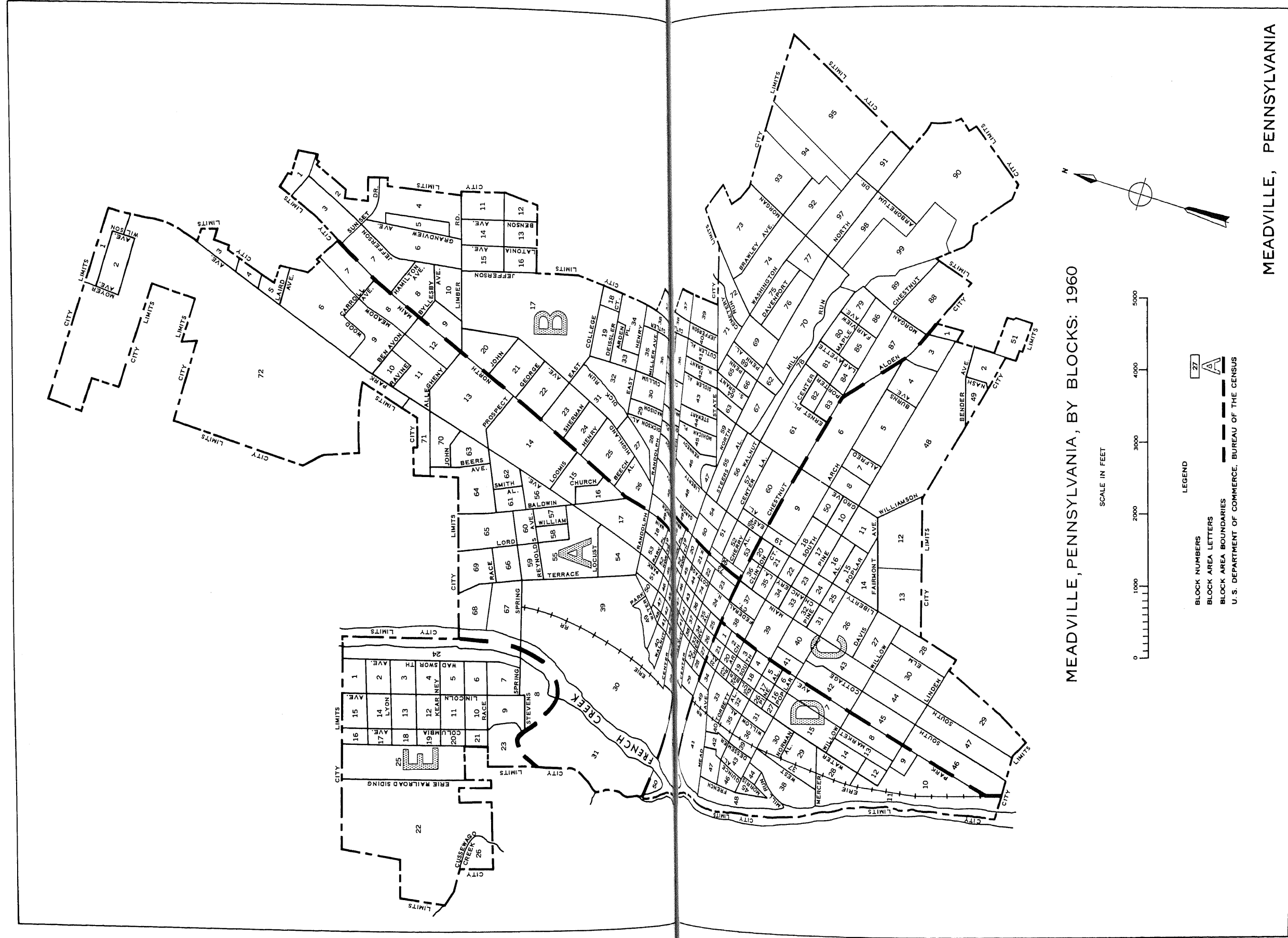
Blocks within block numbering areas	Total population	All housing units by condition and plumbing								Occupied housing units								
		Total	Sound			Deteriorating			Dilapidated	Owner occupied			Renter occupied			Occupied by non-white	1.01 or more persons per room	
			Total	With all plumbing facilities	Lacking some or all facilities	Total	With all plumbing facilities	Lacking some or all facilities		Total	Average value (dollars)	Average number of rooms	Total	Average contract rent (dollars)	Average number of rooms			
61...	**47	15	13	13	...	2	2	...	...	4	...	...	9	57	6.1	...	...	
62...	85	24	23	23	...	...	...	...	...	14	...	...	10	51	5.0	...	...	
63...	61	23	23	23	...	...	...	...	...	17	11000	6.5	5	51	5.2	...	2	
64...	129	49	45	45	...	3	3	...	...	34	11000	5.9	12	40	3.8	...	1	
65...	138	52	43	43	...	8	8	...	...	20	10500	6.6	31	50	4.7	...	...	
66...	52	17	13	13	...	4	4	...	...	10	12000	6.8	7	44	4.6	...	1	
69...	52	18	14	14	...	4	4	...	...	9	10500	7.1	9	59	5.0	...	...	
70...	67	22	21	21	...	1	1	...	...	17	13500	6.9	5	191	5.6	...	...	
71...	55	18	18	18	...	...	...	...	...	13	12000	6.4	5	44	5.2	...	...	
72...	33	12	12	12	...	...	...	...	...	10	18500	5.5	1	...	...	...	...	
74...	65	26	24	19	5	1	1	...	...	9	9500	5.8	17	40	2.9	...	3	
B.....	*6722	2332	2140	2109	31	165	157	8	...	27	1181	14000	6.3	1035	53	4.8	29	51
1...	2	2	...	...	...	...	...	...	...	...	...	...	...	...	...	...	...	...
2...	25	7	7	7	...	...	...	...	...	7	36000	7.9	...	...	...	...	...	...
3...	18	5	5	5	...	...	...	...	...	5	42000	7.8	...	...	...	...	...	...
4...	72	24	24	24	...	...	...	...	...	23	23000	6.6	1	...	...	...	...	...
5...	45	12	12	12	...	...	...	...	...	9	23000	6.0	3	...	...	...	...	...
6...	93	31	31	31	...	...	...	...	...	27	23000	6.1	3	...	...	...	...	...
7...	38	15	15	15	...	...	...	...	...	15	31000	7.6	...	...	...	...	...	...
8...	41	12	12	12	...	...	...	...	...	11	33000	8.1	1	...	...	...	...	...
9...	36	14	14	13	1	...	...	...	...	12	20000	7.0	1	...	...	...	...	...
10...	46	17	17	17	...	...	...	...	...	13	20000	7.0	3	...	...	...	...	...
11...	19	7	7	7	...	...	...	...	...	4	...	...	2	...	...	...	...	...
13...	4	2	...	...	...	...	...	...	...	...	...	...	...	...	...	...	...	...
14...	40	9	8	8	...	1	1	...	...	4	...	...	5	66	5.4	...	1	...
15...	25	9	8	8	...	...	...	...	...	7	15000	5.3	1	...	...	...	1	...
17...	150	46	41	41	...	5	5	...	...	17	17500	5.8	29	76	5.6	...	2	...
18...	11	3	...	...	...	...	...	...	...	...	...	...	...	...	...	...	...	...
19...	51	16	16	16	...	...	...	...	...	10	15500	5.9	6	...	5.5	...	1	...
20...	53	18	18	18	...	...	...	...	...	17	15000	6.8	1	...	...	...	...	...
21...	**205	18	18	18	...	...	...	...	...	9	10000	5.8	9	49	5.9	1	1	...
22...	**16	...	...	...	...	...	...	...	...	...	...	...	...	...	...	...	...	...
23...	**115	27	25	25	...	2	2	...	...	13	12500	7.8	13	52	4.7	...	1	...
24...	**38	7	7	7	...	...	...	...	...	5	24000	7.6	1	...	...	...	...	...
25...	**119	45	38	38	...	7	3	4	...	15	16500	6.6	25	48	3.9	...	2	...
26...	35	17	17	14	3	...	...	...	...	5	...	6.4	11	51	4.5	1	...	...
27...	66	24	23	23	...	1	1	...	...	5	9500	6.2	18	48	4.6	1	1	...
28...	60	30	30	30	...	...	...	...	...	15	12500	6.1	14	48	3.6	...	...	...
29...	65	22	20	16	4	2	2	...	...	11	14000	6.4	11	56	4.5	...	...	...
30...	89	39	34	31	3	5	5	...	...	15	11500	6.9	21	49	4.5	...	...	...
31...	**48	7	7	7	...	...	...	...	...	5	14500	7.0	2	...	...	...	...	...
32...	41	18	18	18	...	...	...	...	...	15	13000	6.4	3	...	...	...	...	...
33...	52	16	16	16	...	...	...	...	...	9	12500	5.8	6	59	6.0	...	...	...
34...	57	18	16	16	...	2	2	...	...	14	13000	5.9	3	...	...	6	1	...
35...	82	23	21	21	...	2	2	...	...	12	9000	6.2	11	54	5.8	...	2	...
36...	70	29	27	26	1	2	2	...	...	15	11000	6.7	10	50	4.9	...	...	...
37...	9	4	...	...	...	...	...	...	...	...	...	...	...	...	...	...	...	...
38...	86	25	20	20	...	5	5	...	...	16	8000	6.1	8	50	6.3	3	1	...
39...	48	14	10	10	...	4	4	...	...	9	8500	5.8	5	39	5.2	1	1	...
40...	45	19	16	14	2	3	3	...	...	11	10000	6.1	8	46	5.1	...	...	...
41...	61	20	13	13	...	7	5	2	...	10	13000	6.7	10	39	4.9	...	1	...
42...	51	23	15	15	...	8	8	...	...	15	7000	5.8	6	39	5.0	...	1	...
43...	132	49	32	32	...	12	12	...	...	25	7000	6.1	19	47	4.7	5	...	...
44...	99	37	36	36	...	1	1	...	...	16	10000	6.5	18	38	4.9	...	1	...
45...	124	36	31	30	2	5	5	...	...	22	8500	5.8	13	51	5.7	1	1	...
46...	**165	33	30	30	...	3	3	...	...	19	10000	6.2	12	45	5.1	...	...	...
47...	10	4	...	...	...	...	...	...	...	...	...	...	...	...	...	...	...	...
48...	167	61	53	53	...	8	8	...	...	31	8000	6.0	29	42	4.7	4	...	...
49...	102	49	48	48	...	1	1	...	...	14	11000	5.4	30	45	4.4	...	1	...
50...	21	10	10	10	...	...	...	...	...	4	...	...	5	46	4.6	...	...	...
51...	90	52	46	44	2	6	6	...	...	7	16500	6.1	42	37	3.6	...	1	...
52...	5	3	...	...	...	...	...	...	...	...	...	...	...	...	...	...	...	...
53...	50	27	27	26	1	...	...	...	...	6	33000	8.3	21	54	3.5	...	...	...
54...	100	50	40	38	2	6	6	...	...	9	10000	6.0	34	43	3.9	...	1	...
55...	85	40	37	33	4	3	3	...	...	18	11000	5.8	17	44	5.2	2	...	...
56...	129	51	50	50	...	1	1	...	...	17	11500	6.1	34	41	4.5	...	1	...
57...	94	55	55	55	...	...	...	...	...	9	20000	7.7	42	49	4.0	...	1	...
58...	38	16	16	16	...	...	...	...	...	2	...	...	12	48	4.3	...	1	...
59...	106	39	29	25	4	8	7	1	...	11	8500	7.3	25	38	4.4	...	4	...
60...	64	31	31	31	...	...	...	...	...	9	27000	6.8	16	58	5.9	...	...	...
61...	156	65	65	65	...	...	...	...	...	21	18500	7.1	40	68	4.6	...	1	...
62...	27	8	5	5	...	3	3	...	...	6	8500	5.7	2	...	...	...	1	...
63...	46	24	11	11	...	10	10	...	...	8	9500	6.5	11	34	4.3	...	...	...
64...	48	17	11	11	...	6	6	...	...	8	...	5.5	7	40	5.0	...	1	...
65...	69	27	18	18	...	7	7	...	...	12	8500	6.3	13	35	4.5	...	1	...
66...	30	11	11	11	...	...	...	...	...	7	10000	6.3	4	...	...	...	3	...
67...	83	26	26	26	...	...	...	...	...	14	11000	5.6	12	49	4.6	...	...	...
68...	56	22	16	15	1	4	4	...	...	14	9500	6.4	6	37	4.0	...	...	...
69...	76	28	25	25	...	3	3	...	...	20	9500	6.7	7	46	4.7	1	...	...
70...	37	13	13	13	...	...	...	...	...	10	11500	6.4	2	...	...	...	...	...
71...	24	8	6	6	...	1	1	...	...	6	9500	6.0	2	...	...	1	1	...
72...	124	48	34	34	...	7	6	1	...	29	9000	6.1	14	42	4.5	2	2	...
73...	103	30	28	28	...	2	2	...	...	28	14500	6.1	2	...	...	...	...	...
74...	113	40	35	35	...	5	5	...	...	33	12500	5.9	7	53	5.3	...	...	...
75...	97	38	38	38	...	...	...	...	...	31	12500	6.1	6	90	5.2	...	...	...



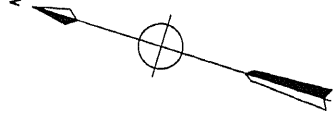

Table 2.—CHARACTERISTICS OF HOUSING UNITS, BY BLOCKS: 1960—Con.

["Total population" contains no persons in group quarters unless preceded by asterisk; one asterisk (\*) denotes less than 10 percent; two asterisks (\*\*), 10 percent or more]

Blocks within block numbering areas	Total population	All housing units by condition and plumbing								Occupied housing units								
		Total	Sound			Deteriorating			Dilapidated	Owner occupied			Renter occupied			Occupied by non-white	1.01 or more persons per room	
			Total	With all plumbing facilities	Lacking some or all facilities	Total	With all plumbing facilities	Lacking some or all facilities		Total	Average value (dollars)	Average number of rooms	Total	Average contract rent (dollars)	Average number of rooms			
76...	128	41	40	40	...	1	1	...	...	33	12000	6.1	5	...	4.0	...	2	
77...	64	22	22	22	...	...	...	...	...	15	11500	5.8	5	...	6.4	...	...	
78...	43	21	21	21	...	...	...	...	...	6	18500	7.7	12	...	3.9	...	...	
79...	29	11	11	11	...	...	...	...	...	11	18500	6.2	...	...	...	...	...	
80...	52	19	19	19	...	...	...	...	...	18	13500	6.3	1	...	...	...	...	
81...	23	7	7	7	...	...	...	...	...	7	11500	6.7	...	...	...	...	...	
82...	40	11	11	11	...	...	...	...	...	4	...	...	7	...	4.9	...	1	
83...	47	20	19	19	...	1	1	...	...	8	...	6.4	9	...	5.2	...	...	
84...	8	8	8	8	...	...	...	...	...	7	17500	7.4	1	...	...	...	...	
85...	26	8	8	8	...	...	...	...	...	23	12500	6.4	5	...	4.2	...	...	
86...	73	28	28	28	...	...	...	...	...	...	...	...	...	...	...	...	...	
87...	67	23	23	23	...	...	...	...	...	19	15000	6.2	4	...	...	...	...	
88...	141	52	52	52	...	...	...	...	...	28	16000	6.4	23	...	4.0	...	2	
89...	120	34	34	34	...	...	...	...	...	30	17000	6.6	3	...	...	...	1	
90...	57	18	18	18	...	...	...	...	...	17	18500	6.7	1	...	...	...	...	
91...	21	8	8	8	...	...	...	...	...	8	13500	5.6	...	...	...	...	...	
92...	40	12	11	11	...	1	1	...	...	12	12500	5.9	...	...	...	...	...	
93...	46	13	13	13	...	...	...	...	...	13	16000	5.5	...	...	...	...	...	
94...	11	4	...	...	...	...	...	...	...	12	3500	5.3	184	...	6.9	...	4	
95...	698	198	198	198	...	...	...	...	...	26	11500	5.5	8	...	4.3	...	1	
97...	82	34	34	34	...	...	...	...	...	...	...	...	...	...	...	...	...	
98...	14	5	4	4	...	1	1	...	...	3	...	...	1	...	...	...	...	
99...	3	1	...	...	...	...	...	...	...	...	...	...	...	...	...	...	...	
C.....	*3348	1190	996	971	25	141	132	9	53	544	10500	6.3	569	50	4.7	34	42	
1...	18	9	9	9	...	...	...	...	...	6	11000	6.2	3	...	...	...	...	
2...	34	9	9	9	...	...	...	...	...	8	11500	5.8	1	...	...	...	...	
3...	31	9	9	9	...	...	...	...	...	7	15000	7.0	2	...	...	...	...	
4...	106	38	37	37	...	1	1	...	...	23	14000	6.4	13	...	5.6	...	3	
5...	108	35	34	34	...	1	1	...	...	19	12500	6.2	14	...	5.5	...	...	
6...	195	78	72	72	...	6	6	...	...	37	18500	6.9	34	...	4.7	...	4	
7...	62	19	19	19	...	...	...	...	...	17	11000	6.6	2	...	...	...	1	
8...	88	27	27	26	...	1	...	...	...	14	12000	6.7	12	...	5.7	...	...	
9...	170	84	80	80	...	4	4	...	...	46	15500	7.2	27	...	4.1	...	1	
10...	53	19	18	18	...	1	1	...	...	8	8500	5.5	11	...	3.7	...	...	
11...	*112	2	...	...	...	...	...	...	...	...	...	...	...	...	...	...	2	
13...	76	25	21	21	...	4	4	...	...	17	8500	5.9	6	...	4.8	...	2	
14...	115	33	30	30	...	3	3	...	...	18	9000	6.6	15	...	4.6	1	3	
15...	88	26	26	26	...	...	...	...	...	15	7500	5.9	11	...	3.9	...	1	
16...	69	25	23	19	...	2	2	...	...	15	8000	6.4	10	...	4.7	...	1	
17...	67	28	25	25	...	3	3	...	...	7	8500	4.9	17	...	5.1	1	...	
18...	24	8	7	7	...	1	1	...	...	5	8500	5.8	2	...	...	1	...	
20...	23	14	14	14	...	...	...	...	...	3	...	...	11	...	3.5	...	...	
21...	21	5	1	1	...	4	4	...	...	4	...	...	1	...	...	3	1	
22...	43	19	15	15	...	4	1	...	...	5	...	5.2	13	...	3.2	...	2	
23...	20	8	6	6	...	2	2	...	...	2	...	...	6	...	4.0	...	1	
24...	30	16	15	15	...	...	...	...	...	1	...	...	8	...	4.3	1	...	
25...	46	18	13	13	...	5	5	...	...	6	8500	5.0	11	...	3.3	...	2	
26...	135	48	39	39	...	8	6	...	...	15	9000	5.8	33	...	5.0	1	...	
27...	98	32	25	25	...	4	4	...	...	21	7500	6.1	10	...	6.3	4	...	
28...	59	20	10	10	...	5	5	...	...	9	7000	6.2	9	...	5.6	1	1	
29...	15	8	5	4	...	1	2	...	...	5	...	...	1	...	...	...	...	
30...	78	23	19	18	...	3	3	...	...	13	9000	6.5	10	...	5.7	1	...	
31...	46	22	18	18	...	4	...	...	...	4	...	...	15	...	4.5	...	1	
32...	47	23	23	18	...	5	...	...	...	9	7000	6.9	12	...	3.9	...	1	
33...	19	8	4	4	...	2	2	...	...	2	...	...	2	...	...	...	1	
34...	38	13	7	7	...	2	2	...	...	4	...	...	10	...	4.8	...	...	
35...	30	17	17	15	...	...	...	...	...	3	...	...	13	...	4.0	...	...	
36...	*18	5	5	5	...	...	...	...	...	4	...	...	4	...	...	...	...	
37...	23	12	12	12	...	...	...	...	...	1	...	...	12	...	4.7	...	...	
38...	*35	14	12	10	...	2	1	...	...	3	...	...	10	...	3.8	...	...	
39...	*203	88	71	63	...	8	13	...	...	4	7500	6.1	63	...	4.1	...	3	
40...	56	21	20	20	...	1	1	...	...	14	8500	5.5	7	...	4.8	...	1	
41...	*61	19	14	14	...	1	1	...	...	4	...	...	15	...	3.5	...	...	
42...	92	32	26	26	...	4	4	...	...	2	9500	6.4	10	...	5.7	...	1	
43...	200	79	51	51	...	28	28	...	...	23	8000	5.7	48	...	4.9	...	1	
44...	46	17	10	10	...	7	7	...	...	8	5500	5.4	8	...	4.6	...	3	
45...	113	33	22	21	...	11	11	...	...	15	7500	7.1	16	...	5.2	1	...	
46...	119	41	19	9	...	2	2	...	...	20	5500	5.9	18	...	4.7	14	4	
47...	42	13	9	9	...	3	3	...	...	1	5500	6.4	4	...	...	1	...	
48...	*139	34	32	32	...	2	1	...	...	26	13000	6.7	5	...	4.0	...	...	
50...	37	14	14	14	...	...	...	...	...	9	13500	6.0	4	...	...	...	...	
D.....	*2100	873	622	539	83	222	180	41	1	29	263	7500	6.5	461	41	4.3	120	45
1...	15	8	8	8	...	...	...	...	...	...	...	...	8	...	3.5	...	1	
2...	16	14	12	9	...	2	2	...	...	2	...	...	9	...	3.1	...	...	
3...	54	39	39	27	...	...	...	...	...	5	11500	5.8	26	...	3.3	...	1	
4...	48	22	11	7	...	4	11	...	...	2	...	...	16	...	3.9	...	2	
5...	27	29	29	9	...	...	...	...	...	3	...	...	15	...	1.9	...	...	
6...	19	9	9	9	...	...	...	...	...	4	...	...	5	...	5.2	...	...	
7...	111	38	36	36	...	2	2	...	...	23	11500	6.7	13	...	4.4	...	...	
8...	119	35	30	28	...	2	5	...	...	16	7500	7.2	14	...	3.8	...	2	
9...	28	7	6	6	...	1	1	...	...	3	...	...	4	...	...	4	1	
10...	85	32	24	21	...	3	5	...	...	3	5500	6.7	11	...	3.9	9	3	
13...	31	9	9	9	...	...	...	...	...	5	...	6.4	4	...	...	7	...	
14...	139	37	36	35	...	1	1	...	...	23	7500	6.5	12	...	5.3	4	3	
15...	95	32	32	32	...	...	...	...	...	11	8500	6.8	19	...	4.9	...	1	



MEADVILLE, PENNSYLVANIA, BY BLOCKS: 1960



- LEGEND
- BLOCK NUMBERS
  - BLOCK AREA LETTERS
  - BLOCK AREA BOUNDARIES
  - U. S. DEPARTMENT OF COMMERCE, BUREAU OF THE CENSUS

MEADVILLE, PENNSYLVANIA

City Block Characteristics

Table 2.—CHARACTERISTICS OF HOUSING UNITS, BY BLOCKS: 1960—Con.

["Total population" contains no persons in group quarters unless preceded by asterisk; one asterisk (\*) denotes less than 10 percent; two asterisks (\*\*), 10 percent or more]

Blocks within block numbering areas	Total population	All housing units by condition and plumbing								Occupied housing units								
		Total	Sound			Deteriorating			Dilapidated	Owner occupied			Renter occupied			Occupied by non-white	1.01 or more persons per room	
			Total	With all plumbing facilities	Lacking some or all facilities	Total	With all plumbing facilities	Lacking some or all facilities		Total	Average value (dollars)	Average number of rooms	Total	Average contract rent (dollars)	Average number of rooms			
16...	53	18	13	13	...	5	...	5	...	...	5	10000	6.4	12	86	3.6	...	1
17...	29	16	14	11	3	...	...	...	...	2	3	...	...	7	33	4.3	...	1
18...	33	23	20	18	2	...	3	3	...	...	4	...	...	17	48	3.4	...	...
19...	10	5	...	...	...	5	1	4	...	...	1	...	...	4	...	...	...	...
20...	7	5	5	4	1	...	...	...	...	...	1	...	...	4	...	...	...	...
23...	27	12	12	12	...	...	...	...	...	...	...	...	...	12	30	3.7	...	...
24...	25	39	28	1	27	11	5	6	...	...	...	...	...	21	40	2.1	...	...
25...	2	1	...	...	...	...	...	...	...	...	...	...	...	...	...	...	...	...
26...	49	17	15	15	...	2	2	...	...	...	2	...	...	14	43	4.6	...	1
27...	28	7	5	3	2	2	2	...	...	...	2	...	...	5	...	5.2	...	2
28...	43	14	14	14	...	...	...	...	...	...	5	9500	6.8	7	32	5.6	1	2
29...	24	19	11	10	1	8	8	...	...	...	5	...	5.8	7	31	4.1	2	1
30...	59	18	18	18	...	...	...	...	...	...	7	...	6.6	9	34	4.9	...	1
31...	92	27	23	23	...	4	4	...	...	...	11	6500	7.7	16	99	4.9	1	2
32...	31	16	9	9	...	7	7	...	...	...	2	...	...	9	83	4.8	1	...
33...	33	18	16	15	1	2	2	...	...	...	3	...	...	12	38	3.6	4	3
34...	11	16	...	...	...	15	10	5	...	1	...	...	...	10	22	2.5	...	...
35...	18	10	6	6	...	4	2	2	...	...	1	...	...	9	30	3.8	2	...
36...	30	13	11	11	...	2	2	...	...	...	6	...	5.3	5	...	5.4	...	...
37...	**61	24	1	1	...	14	11	3	...	9	7	...	5.7	8	24	5.3	11	...
38...	56	27	3	3	...	15	11	4	...	9	8	6000	7.8	9	21	4.0	16	3
39...	20	9	4	4	...	5	2	2	1	...	4	...	...	5	33	3.0	5	...
40...	8	4	...	...	...	...	...	...	...	...	...	...	...	...	...	...	...	...
41...	85	35	21	21	...	14	14	...	...	...	13	6500	6.4	15	33	4.9	2	2
42...	61	22	11	11	...	9	9	...	...	2	5	...	6.0	14	30	5.1	...	2
43...	79	24	15	15	...	9	9	...	...	...	9	5000	6.6	13	30	6.4	8	1
44...	30	13	5	5	...	8	8	...	...	...	5	...	6.2	6	30	5.8	5	...
45...	25	8	5	5	...	2	2	...	...	1	4	...	...	2	...	...	6	1
46...	95	34	20	20	...	14	11	3	...	9	4000	6.3	22	27	5.0	13	3	3
47...	85	31	18	17	1	13	11	2	...	...	10	5000	6.7	14	35	6.1	...	3
48...	104	37	14	14	...	21	21	...	...	2	14	5500	6.4	16	27	5.8	17	2
E.....	583	185	111	108	3	73	72	1	...	1	97	5500	6.0	72	35	5.4	8	10
1...	24	9	6	6	...	3	3	...	...	...	5	6000	5.6	3	...	...	...	...
2...	27	10	7	7	...	3	3	...	...	...	6	6000	5.2	4	...	...	2	1
3...	27	10	6	6	...	4	4	...	...	...	6	5000	5.7	3	...	...	...	...
4...	32	12	2	2	...	9	9	...	...	...	7	5500	5.6	4	...	...	...	1
5...	37	14	9	9	...	5	5	...	...	...	6	6000	6.0	6	33	4.5	...	1
6...	46	19	12	12	...	7	7	...	...	...	8	6000	5.6	7	33	4.9	...	1
7...	64	17	11	8	3	6	6	...	...	...	8	5000	6.5	9	39	5.0	1	1
8...	5	2	...	...	...	...	...	...	...	...	...	...	...	...	...	...	...	...
9...	51	16	6	6	...	10	10	...	...	...	12	4500	5.6	2	...	...	5	3
10...	39	11	6	6	...	5	5	...	...	...	4	...	...	6	33	5.8	...	1
11...	38	11	6	6	...	5	5	...	...	...	3	...	...	6	33	5.7	...	...
12...	36	11	8	8	...	3	3	...	...	...	5	4500	6.8	5	32	6.0	...	...
13...	20	6	5	5	...	1	1	...	...	...	2	...	...	3	...	...	...	...
14...	31	10	8	8	...	2	2	...	...	...	6	6000	6.0	4	...	...	...	...
15...	44	14	11	11	...	3	3	...	...	...	9	6000	5.6	5	38	5.4	...	...
16...	10	2	...	...	...	...	...	...	...	...	...	...	...	...	...	...	...	...
17...	16	3	...	...	...	...	...	...	...	...	...	...	...	...	...	...	...	...
20...	16	3	...	...	...	...	...	...	...	...	...	...	...	...	...	...	...	...
21...	11	2	...	...	...	...	...	...	...	...	...	...	...	...	...	...	...	...
24...	9	3	...	...	...	...	...	...	...	...	...	...	...	...	...	...	...	...