

# U.S. CENSUS OF HOUSING: 1960

Series HC(3)-348

## CITY BLOCKS

# Scranton, Pa.

*Prepared under the supervision of*  
**WAYNE F. DAUGHERTY, Chief**  
Housing Division


U.S. DEPARTMENT OF COMMERCE

Luther H. Hodges, Secretary

BUREAU OF THE CENSUS

Richard M. Scammon, Director (From May 1, 1961)

Robert W. Burgess, Director (To March 3, 1961)





## BUREAU OF THE CENSUS

RICHARD M. SCAMMON, *Director* (From May 1, 1961)

ROBERT W. BURGESS, *Director* (To March 3, 1961)

A. ROSS ECKLER, *Deputy Director*

HOWARD C. GRIEVES, *Assistant Director*

CONRAD TAEUBER, *Assistant Director*

MORRIS H. HANSEN, *Assistant Director for Statistical Standards*

CHARLES B. LAWRENCE, JR., *Assistant Director for Operations*

WALTER L. KEHRES, *Assistant Director for Administration*

CALVERT L. DEDRICK, *Chief, International Statistical Programs Office*

A. W. VON STRÜVE, *Acting Public Information Officer*

### Housing Division—

WAYNE F. DAUGHERTY, *Chief*

DANIEL B. RATHBUN, *Assistant Chief*

BEULAH WASHABAUGH, *Special Assistant*

MILTON D. LIBBERMAN, *Chief, Coordination and Research*

Decennial Operations Division—GLEN S. TAYLOR, *Chief*

Electronic Systems Division—ROBERT F. DRURY, *Chief*

Field Division—JEFFERSON D. MCPHKE, *Chief*

Geography Division—WILLIAM T. FAY, *Chief*

Population Division—HOWARD G. BRUNSMAN, *Chief*

Statistical Methods Division—JOSEPH STEINBERG, *Chief*

Library of Congress Card Number: A61-9347

### SUGGESTED CITATION

U.S. Bureau of the Census. *U.S. Census of Housing: 1960. Vol. III, City Blocks.*  
Series HC(3), No. 348.

U.S. Government Printing Office, Washington, D.C., 1961.

For sale by the Superintendent of Documents, U.S. Government Printing Office, Washington 25, D.C.  
or any of the Field Offices of the Department of Commerce — Price 35 cents.

Table 1.—CHARACTERISTICS OF HOUSING UNITS, FOR THE CITY: 1960

Subject	Number	Percent	Subject	Number	Percent
All housing units	35,981	100.0	Occupied housing units—Con.		
<b>CONDITION AND PLUMBING</b>			<b>COLOR</b>		
Sound	28,371	78.8	White	34,350	99.4
With all plumbing facilities	27,286	75.8	Nonwhite	1,955	0.6
Lacking some or all facilities	1,085	3.0	<b>PERSONS PER ROOM</b>		
Deteriorating	5,940	16.5	1.00 or less	32,625	94.4
With all plumbing facilities	4,895	13.6	1.01 or more	1,920	5.6
Lacking some or all facilities	1,045	2.9	<b>AVERAGE NUMBER OF ROOMS</b>		
With flush toilet	845	2.3	Owner occupied	6.3	...
No flush toilet	200	0.6	Renter occupied	4.8	...
Dilapidated	1,670	4.6	<b>VALUE AND RENT</b>		
Occupied housing units	34,545	100.0	Average value	10,500	...
<b>TENURE</b>			Average contract rent	46	...
Owner occupied	17,931	51.9			
Renter occupied	16,614	48.1			

NOTE.—On the map for Scranton approximately 2,350 blocks are identified.

Table 2.—CHARACTERISTICS OF HOUSING UNITS, BY BLOCKS: 1960

["Total population" contains no persons in group quarters unless preceded by asterisk; one asterisk (\*) denotes less than 10 percent; two asterisks (\*\*), 10 percent or more]

Blocks within census tracts	Total population	All housing units by condition and plumbing								Occupied housing units							
		Total	Sound			Deteriorating			Dilapidated	Owner occupied			Renter occupied			Occupied by non-white	1.01 or more persons per room
			Total	With all plumbing facilities	Lacking some or all facilities	Total	With all plumbing facilities	Lacking some or all facilities		Total	Average value (dollars)	Average number of rooms	Total	Average contract rent (dollars)	Average number of rooms		
1.....	**527	120	71	66	5	37	30	7	12	22	9000	7.5	88	56	4.7	7	3
1....	35	11	...	...	...	3	2	1	...	9	5500	7.1	88	47	2	...	...
2....	27	7	1	1	...	5	3	2	...	1	...	...	7	43	6.9	...	1
3....	**32	2	...	...	...	...	...	...	...	...	...	...	...	...	...	...	...
4....	**6	...	...	...	...	...	...	...	...	...	...	...	...	...	...	...	...
6....	14	4	...	...	...	...	...	...	...	...	...	...	...	...	...	...	...
7....	**46	8	1	1	...	5	5	...	...	2	...	...	7	45	6.0	1	...
8....	**54	5	1	1	...	4	3	1	...	5	8500	8.2	...	...	...	...	...
9....	**54	4	...	...	...	...	...	...	...	...	...	...	...	...	...	...	...
13....	18	7	6	6	...	1	1	...	...	...	...	...	7	35	5.9	...	...
17....	**16	6	6	6	...	...	...	...	...	...	...	...	6	...	1.3	...	...
18....	**50	10	1	1	...	9	7	2	...	...	...	...	10	35	5.1	1	...
19....	**28	...	...	...	...	...	...	...	...	...	...	...	...	...	...	...	...
20....	**16	...	...	...	...	...	...	...	...	...	...	...	...	...	...	...	...
24....	**6	...	...	...	...	...	...	...	...	...	...	...	...	...	...	...	...
30....	15	8	8	7	1	...	...	...	...	2	...	...	5	42	3.0	1	...
31....	9	7	7	7	...	...	...	...	...	1	...	...	6	147	2.0	...	1
36....	16	9	9	7	2	...	...	...	...	...	...	...	8	44	3.8	...	1
37....	**18	7	7	7	...	...	...	...	...	1	...	...	4	...	...	...	...
38....	4	4	...	...	...	...	...	...	...	...	...	...	...	...	...	...	...
39....	**13	3	...	...	...	...	...	...	...	...	...	...	...	...	...	...	...
40....	9	1	...	...	...	...	...	...	...	...	...	...	...	...	...	...	...
42....	**7	...	...	...	...	...	...	...	...	...	...	...	...	...	...	...	...
43....	3	2	...	...	...	...	...	...	...	...	...	...	...	...	...	...	...
44....	**31	15	14	14	...	1	1	...	...	1	...	...	12	67	3.9	...	...
2.....	**2979	874	616	531	85	208	192	16	50	122	18000	6.9	704	50	4.5	123	36
2....	**46	1	...	...	...	...	...	...	...	...	...	...	...	...	...	...	...
8....	3	1	...	...	...	...	...	...	...	...	...	...	...	...	...	...	...
9....	7	3	...	...	...	...	...	...	...	...	...	...	...	...	...	...	...
10....	5	1	...	...	...	...	...	...	...	...	...	...	...	...	...	...	...
11....	58	35	27	26	1	8	7	1	...	3	...	...	24	39	4.4	2	1
12....	9	5	2	2	...	3	...	3	...	2	...	...	3	...	...	1	...
13....	22	8	4	4	...	4	3	1	...	2	...	...	6	35	5.2	4	...
14....	36	14	1	1	...	13	12	1	...	1	...	...	13	41	4.8	9	1
15....	**80	...	...	...	...	...	...	...	...	...	...	...	...	...	...	...	...
16....	14	23	22	22	...	1	1	...	...	2	...	...	7	38	5.0	4	...
18....	16	3	...	...	...	...	...	...	...	...	...	...	...	...	...	...	...
19....	2	1	...	...	...	...	...	...	...	...	...	...	...	...	...	...	...
20....	**11	5	5	5	...	...	...	...	...	1	...	...	2	...	...	...	...
21....	**32	7	7	7	...	...	...	...	...	...	...	...	7	63	7.0	2	...
22....	11	4	...	...	...	...	...	...	...	...	...	...	...	...	...	...	...
23....	**66	23	18	18	...	5	5	...	...	5	...	7.8	18	45	5.2	5	...
24....	72	26	22	22	...	3	3	...	...	1	22	...	24	64	5.3	4	...
25....	40	11	11	9	2	...	...	...	...	2	...	...	9	39	4.9	3	2
26....	36	19	13	13	...	5	4	1	...	1	...	...	17	40	3.8	1	1
27....	21	6	6	6	...	...	...	...	...	3	...	...	3	...	...	...	...
28....	**145	...	...	...	...	...	...	...	...	...	...	...	...	...	...	...	...
29....	**37	14	14	12	2	...	...	...	...	2	...	...	12	104	4.3	2	...
30....	**179	93	88	51	37	...	...	...	...	5	5	5.8	88	41	2.8	7	6
31....	**147	63	36	28	8	17	13	4	10	6	11000	7.3	43	49	3.8	15	4
32....	**295	83	64	41	23	4	3	1	15	15	12500	7.1	67	46	4.1	18	5









City Block Characteristics

Table 2.—CHARACTERISTICS OF HOUSING UNITS, BY BLOCKS: 1960—Con.

["Total population" contains no persons in group quarters unless preceded by asterisk; one asterisk (\*) denotes less than 10 percent; two asterisks (\*\*), 10 percent or more]

Table with 18 columns: Blocks within census tracts, Total population, All housing units by condition and plumbing (Total, Sound, Deteriorating, Dilapidated), Occupied housing units (Owner occupied, Renter occupied), and 1.01 or more persons per room. Rows are numbered 25 through 27.







Table 2.—CHARACTERISTICS OF HOUSING UNITS, BY BLOCKS: 1960—Con.

["Total population" contains no persons in group quarters unless preceded by asterisk (\*) denotes less than 10 percent; two asterisks (\*\*), 10 percent or more]

Blocks within census tracts	Total population	All housing units by condition and plumbing								Occupied housing units								
		Sound				Deteriorating				Owner occupied			Renter occupied			Occupied by non-white	1.01 or more persons per room	
		Total	With all plumbing facilities	Lacking some or all facilities	Dilapidated	Total	With all plumbing facilities	Lacking some or all facilities	Dilapidated	Total	Average value (dollars)	Average number of rooms	Total	Average contract rent (dollars)	Average number of rooms			
5...	4	1	...	...	...	...	...	...	...	...	...	...	...	...	...	...	...	...
6...	31	8	...	...	...	...	...	...	...	...	...	...	...	...	...	...	...	...
8...	84	41	34	23	11	1	4	5	...	...	...	...	...	...	...	...	...	...
9...	109	38	36	25	11	2	1	5	...	...	...	...	...	...	...	...	...	...
10...	83	33	25	18	7	7	3	4	...	...	...	...	...	...	...	...	...	...
11...	44	15	11	10	7	4	1	3	...	...	...	...	...	...	...	...	...	...
12...	24	10	10	9	1	...	...	...	...	...	...	...	...	...	...	...	...	...
13...	52	18	16	16	...	...	...	...	...	...	...	...	...	...	...	...	...	...
14...	53	16	16	16	2	...	...	...	...	...	...	...	...	...	...	...	...	...
15...	34	16	14	14	8	1	...	1	...	...	...	...	...	...	...	...	...	...
16...	22	7	7	7	...	...	...	...	...	...	...	...	...	...	...	...	...	...
17...	5	2	...	...	...	...	...	...	...	...	...	...	...	...	...	...	...	...
18...	21	7	...	...	...	...	...	...	...	...	...	...	...	...	...	...	...	...
19...	43	17	13	9	4	2	1	1	...	...	...	...	...	...	...	...	...	...
20...	51	20	16	15	1	4	3	1	...	...	...	...	...	...	...	...	...	...
21...	10	4	...	...	...	...	...	...	...	...	...	...	...	...	...	...	...	...
22...	35	15	13	13	...	2	2	...	...	...	...	...	...	...	...	...	...	...
23...	8	2	...	...	...	...	...	...	...	...	...	...	...	...	...	...	...	...
24...	76	21	16	14	2	4	4	...	...	...	...	...	...	...	...	...	...	...
25...	26	14	5	5	...	5	5	...	...	...	...	...	...	...	...	...	...	...
26...	26	9	9	9	...	...	...	...	...	...	...	...	...	...	...	...	...	...
27...	18	7	5	5	...	2	2	...	...	...	...	...	...	...	...	...	...	...
28...	18	8	6	6	...	2	2	...	...	...	...	...	...	...	...	...	...	...
29...	23	8	8	8	...	...	...	...	...	...	...	...	...	...	...	...	...	...
30...	64	20	14	12	2	5	5	...	...	...	...	...	...	...	...	...	...	...
31...	22	7	7	6	1	...	...	...	...	...	...	...	...	...	...	...	...	...
32...	2	1	...	...	...	...	...	...	...	...	...	...	...	...	...	...	...	...
33...	72	21	16	16	...	5	5	...	...	...	...	...	...	...	...	...	...	...
34...	53	24	21	20	1	3	3	...	...	...	...	...	...	...	...	...	...	...
35...	6	1	...	...	...	...	...	...	...	...	...	...	...	...	...	...	...	...
36...	71	22	22	22	...	...	...	...	...	...	...	...	...	...	...	...	...	...
38...	12	5	4	4	...	1	1	...	...	...	...	...	...	...	...	...	...	...
39...	5	1	...	...	...	...	...	...	...	...	...	...	...	...	...	...	...	...
40...	174	55	46	44	2	8	8	...	...	...	...	...	...	...	...	...	...	...
41...	25	9	9	9	...	...	...	...	...	...	...	...	...	...	...	...	...	...
42...	63	22	13	11	2	7	6	1	...	...	...	...	...	...	...	...	...	...
43...	73	23	18	17	1	4	4	...	...	...	...	...	...	...	...	...	...	...
44...	51	14	13	13	...	1	1	...	...	...	...	...	...	...	...	...	...	...
45...	63	28	16	14	2	5	5	...	...	...	...	...	...	...	...	...	...	...
46...	17	5	3	3	...	1	1	...	...	...	...	...	...	...	...	...	...	...
47...	151	44	27	24	3	12	11	1	...	...	...	...	...	...	...	...	...	...
48...	86	24	20	20	...	4	3	1	...	...	...	...	...	...	...	...	...	...
49...	46	14	12	12	...	1	1	...	...	...	...	...	...	...	...	...	...	...
50...	201	60	27	27	...	24	18	6	...	...	...	...	...	...	...	...	...	...
51...	75	22	9	9	...	2	2	...	...	...	...	...	...	...	...	...	...	...
52...	76	23	23	23	...	...	...	...	...	...	...	...	...	...	...	...	...	...
53...	67	18	18	18	...	...	...	...	...	...	...	...	...	...	...	...	...	...
54...	79	23	20	18	2	3	3	...	...	...	...	...	...	...	...	...	...	...
55...	7	2	...	...	...	...	...	...	...	...	...	...	...	...	...	...	...	...
56...	19	7	2	2	...	4	4	...	...	...	...	...	...	...	...	...	...	...
57...	90	26	19	16	3	7	5	2	...	...	...	...	...	...	...	...	...	...
58...	32	8	8	8	...	...	...	...	...	...	...	...	...	...	...	...	...	...
59...	52	16	7	7	...	9	6	3	...	...	...	...	...	...	...	...	...	...
60...	72	21	13	12	1	3	1	2	...	...	...	...	...	...	...	...	...	...
61...	49	19	16	16	...	3	3	...	...	...	...	...	...	...	...	...	...	...
62...	62	19	18	16	2	1	1	...	...	...	...	...	...	...	...	...	...	...
63...	52	20	12	11	1	8	5	3	...	...	...	...	...	...	...	...	...	...
64...	43	13	11	10	1	2	1	1	...	...	...	...	...	...	...	...	...	...
65...	63	20	20	18	2	...	...	...	...	...	...	...	...	...	...	...	...	...
66...	56	16	16	16	...	...	...	...	...	...	...	...	...	...	...	...	...	...
67...	54	13	13	13	...	...	...	...	...	...	...	...	...	...	...	...	...	...
68...	32	10	9	9	...	1	1	...	...	...	...	...	...	...	...	...	...	...
69...	61	19	14	12	2	4	2	2	...	...	...	...	...	...	...	...	...	...
70...	62	19	19	19	...	...	...	...	...	...	...	...	...	...	...	...	...	...
71...	109	34	24	24	...	10	10	...	...	...	...	...	...	...	...	...	...	...
72...	39	11	3	3	...	6	6	...	...	...	...	...	...	...	...	...	...	...
73...	13	5	1	1	...	4	4	...	...	...	...	...	...	...	...	...	...	...
74...	7	1	...	...	...	...	...	...	...	...	...	...	...	...	...	...	...	...
75...	3	1	...	...	...	...	...	...	...	...	...	...	...	...	...	...	...	...
83...	15	9	4	4	...	2	2	...	...	...	...	...	...	...	...	...	...	...
84...	8	4	...	...	...	...	...	...	...	...	...	...	...	...	...	...	...	...
85...	35	10	7	7	...	2	2	...	...	...	...	...	...	...	...	...	...	...
86...	4	1	...	...	...	...	...	...	...	...	...	...	...	...	...	...	...	...
87...	99	30	20	20	...	7	7	...	...	...	...	...	...	...	...	...	...	...
88...	25	8	6	6	...	2	2	...	...	...	...	...	...	...	...	...	...	...
89...	32	13	4	4	...	5	5	...	...	...	...	...	...	...	...	...	...	...
90...	22	6	1	1	...	4	1	3	...	...	...	...	...	...	...	...	...	...
91...	28	8	7	7	...	1	...	1	...	...	...	...	...	...	...	...	...	...
92...	33	9	7	7	...	2	2	...	...	...	...	...	...	...	...	...	...	...
93...	91	22	13	12	1	8	8	...	...	...	...	...	...	...	...	...	...	...
95...	7	1	...	...	...	...	...	...	...	...	...	...	...	...	...	...	...	...
97...	7	4	...	...	...	...	...	...	...	...	...	...	...	...	...	...	...	...
15.....	*2230	698	404	397	7	239	168	71	...	55	196	7500	6.0	448	36	4.7	4	67
1.....	155	43	43	42	1	...	...	...	...	...	14	8000	6.2	27	41	5.0	...	6
2.....	52	16	15	15	...	1	...	1	...	...	4	...	...	12	42	5.6	...	1













Table 2.—CHARACTERISTICS OF HOUSING UNITS, BY BLOCKS: 1960—Con.

["Total population" contains no persons in group quarters unless preceded by asterisk; one asterisk (\*) denotes less than 10 percent; two asterisks (\*\*), 10 percent or more]

Blocks within census tracts	Total population	All housing units by condition and plumbing								Occupied housing units								
		Total	Sound			Deteriorating			Dilapidated	Owner occupied			Renter occupied			Occupied by non-white	1.01 or more persons per room	
			Total	With all plumbing facilities	Lacking some or all facilities	Total	With all plumbing facilities	Lacking some or all facilities		Total	Average value (dollars)	Average number of rooms	Total	Average contract rent (dollars)	Average number of rooms			
						With flush toilet	No flush toilet											
22...	138	41	29	29	...	12	10	2	...	...	25	6500	6.2	15	32	5.3	...	3
23...	162	49	37	37	...	11	8	3	...	...	19	6500	5.8	27	35	4.9	...	5
24...	149	49	31	31	...	13	13	...	...	...	32	8000	6.3	14	35	5.4	...	2
25...	25	8	7	5	2	...	...	...	...	...	7	7000	4.9	...	...	...	...	1
26...	84	32	11	10	1	17	16	1	...	...	12	9500	5.4	17	32	4.8	...	2
27...	94	30	7	7	...	12	10	2	...	...	13	5500	5.2	14	28	4.9	...	...
28...	75	23	3	3	...	8	7	1	...	...	17	6000	5.6	4	...	4.4	...	1
29...	63	23	17	17	...	6	3	3	...	...	12	8500	6.4	11	41	4.4	...	...
30...	44	13	12	12	...	1	1	...	...	...	8	10000	5.5	5	37	3.8	...	...
31...	169	63	10	10	...	27	23	4	...	...	23	8000	7.0	31	31	5.0	...	4
32...	74	30	...	...	...	10	10	...	...	...	7	...	5.6	15	26	4.9	...	4
34...	160	51	33	31	2	15	9	6	...	...	19	10000	5.7	32	30	5.2	...	8
35...	179	48	21	21	...	27	23	4	...	...	18	8000	6.5	29	30	4.7	...	...
37...	89	36	20	19	1	14	3	11	...	...	19	5500	5.8	14	22	3.6	...	4
38...	70	26	15	15	...	8	6	2	...	...	13	6000	6.9	11	35	4.7	...	...
39...	79	24	11	11	...	12	11	1	...	...	18	6500	6.6	6	36	4.2	...	1
40...	76	23	9	9	...	14	12	2	...	...	18	6500	6.9	5	...	4.2	...	1
46...	52	13	9	8	1	3	3	...	...	...	8	6000	6.3	3	...	5.0	...	1
47...	33	12	3	3	...	2	2	5	...	...	6	4500	6.3	5	24	5.0	...	...
48...	27	9	3	3	...	7	1	5	...	...	5	...	5.4	3	...	...	...	...
49...	28	9	4	2	2	4	2	...	2	1	6	...	5.3	1	...	...	...	1
50...	68	19	13	13	...	6	5	1	...	...	10	6000	6.1	9	32	5.2	...	...
51...	...	1	...	...	...	...	...	...	...	...	...	...	...	...	...	...	...	2
52...	99	34	21	15	6	13	4	6	3	...	20	6000	6.2	11	24	4.9	...	...
53...	53	16	9	6	3	7	6	1	...	...	7	...	5.9	9	31	4.1	...	1
54...	10	3	...	...	...	...	...	...	...	...	...	...	...	...	...	...	...	1
57...	23	9	...	...	...	4	...	...	4	5	4	...	...	...	...	...	...	4
58...	63	19	5	2	3	13	2	...	11	1	9	5000	5.1	3	16	4.4	...	1
59...	46	18	10	8	2	7	2	1	4	1	12	5500	6.1	5	20	3.6	...	1
61...	84	29	18	16	2	11	7	4	...	...	13	6000	5.2	16	27	4.3	...	1
62...	143	47	34	34	...	12	6	5	1	1	25	8500	6.8	21	52	5.1	...	2
63...	178	59	43	40	3	14	8	6	...	2	26	8000	5.9	27	34	4.9	...	6
64...	80	28	18	18	...	8	3	5	...	...	10	6500	5.9	15	31	4.8	...	1
65...	357	126	46	43	3	68	42	26	...	12	41	9000	6.4	75	34	4.6	...	9
67...	106	32	11	10	1	21	20	1	...	...	17	8500	5.8	14	30	4.3	...	3
68...	111	31	19	17	2	12	12	...	...	...	9	10500	7.0	22	36	4.6	...	4
69...	133	45	38	33	5	7	6	1	...	...	25	9000	6.8	19	32	5.4	...	1
70...	105	31	24	24	...	7	6	1	...	...	15	7000	7.7	15	35	5.1	...	4
73...	10	3	...	...	...	...	...	...	...	...	...	...	...	...	...	...	...	...
74...	54	17	8	8	...	9	6	3	...	...	5	...	6.0	12	38	5.3	...	3
75...	49	16	10	7	3	6	3	3	...	...	8	...	6.5	8	25	4.6	...	3
76...	54	15	11	11	...	3	2	1	...	1	10	...	5.5	5	47	...	...	2
77...	84	24	13	11	2	8	4	3	1	3	11	7000	6.3	12	23	5.2	...	...
78...	56	18	16	15	1	2	2	...	...	...	12	7500	6.5	6	35	5.0	...	...
79...	46	13	11	10	1	2	2	...	...	...	5	10500	5.8	7	38	5.3	...	4
80...	71	19	19	17	2	...	...	...	...	...	11	7000	5.9	8	42	4.8	...	...
81...	67	26	5	5	...	18	13	5	...	3	6	7000	6.3	15	24	5.0	...	1
82...	100	29	11	11	...	15	4	11	...	6	11	7500	6.7	16	25	4.9	...	5
83...	47	15	2	2	...	7	3	4	...	3	2	...	...	11	22	6.1	...	...
84...	64	26	15	10	5	10	4	6	...	1	3	...	...	21	26	5.1	...	1
85...	62	26	19	19	...	6	5	1	...	1	8	5000	6.0	16	35	4.8	...	1
86...	58	21	13	8	5	8	6	2	...	...	9	8500	6.8	8	83	4.5	...	...
87...	120	36	25	22	3	9	5	4	...	2	12	10000	6.0	21	30	4.6	...	6
88...	37	15	7	4	3	7	3	4	...	1	4	...	...	9	18	4.8	...	...
89...	15	8	2	2	...	6	6	...	...	...	4	...	...	3	...	...	...	...
90...	30	10	...	...	...	10	7	3	...	...	3	...	...	6	19	5.3	...	...
91...	11	4	...	...	...	...	...	...	...	...	...	...	...	...	...	...	...	...
24.....	*2297	845	383	351	32	274	188	79	7	188	304	10500	5.8	460	35	4.4	1	59
4...	51	27	7	7	...	19	16	1	2	1	5	13000	5.8	15	30	4.9	...	...
5...	3	4	...	...	...	...	...	...	...	...	...	...	...	...	...	...	...	...
6...	48	21	2	1	1	12	6	6	...	7	3	...	...	14	50	4.7	...	1
7...	8	4	...	...	...	...	...	...	...	...	...	...	...	...	...	...	...	...
8...	13	4	...	...	...	...	...	...	...	...	...	...	...	...	...	...	...	...
9...	35	11	1	...	1	9	5	4	...	1	...	...	...	8	60	3.8	...	3
10...	56	28	1	1	...	25	23	2	...	2	3	...	...	19	26	4.2	...	1
12...	15	5	4	2	2	...	...	...	...	...	4	...	...	1	...	...	...	1
14...	2	1	...	...	...	...	...	...	...	...	...	...	...	...	...	...	...	...
17...	63	18	10	10	...	3	3	...	...	5	9	14500	6.2	8	29	4.1	...	5
18...	42	14	8	6	2	4	1	3	...	2	5	...	4.8	8	30	4.0	...	4
19...	42	15	11	9	2	4	2	2	...	...	9	...	6.0	4	...	...	...	1
20...	24	9	9	9	...	...	...	...	...	...	...	...	5.8	3	...	...	...	1
23...	44	12	10	8	2	2	...	2	...	...	6	...	6.5	6	22	5.3	...	3
24...	64	21	10	10	...	11	...	11	...	...	7	...	5.7	14	22	4.6	...	1
25...	*81	26	3	3	...	6	6	...	...	17	13	8500	6.1	8	31	4.3	...	2
26...	41	13	3	...	3	4	4	...	...	6	4	...	...	8	28	4.5	...	1
27...	35	14	3	3	...	3	3	...	...	8	6	...	6.5	7	22	5.0	...	...
28...	2	1	...	...	...	...	...	...	...	...	...	...	...	...	...	...	...	...
29...	17	5	2	2	...	2	2	...	...	1	4	...	...	1	...	...	...	2
30...	74	24	1	1	...	13	10	3	...	10	12	9000	6.7	11	28	4.4	...	1
31...	64	20	9	9	...	9	9	...	...	2	12	10000	5.8	6	35	4.5	...	1
32...	108	37	35	35	...	2	1	1	...	...	19	6000	5.5	17	40	3.9	...	4
33...	3	1	...	...	...	...	...	...	...	...	...	...	...	...	...	...	...	...
34...	66	36	3	3	...	31	20	7	4	2	4	...	...	22	31	4.8	...	1
35...	27	11	...	...	...	8	6	1	1	3	2	...	...	7	25	5.0	...	...
36...	66	30	...	...	...	16	7	9	...	14	10	12500	5.3	15	24	4.1	...	3
37...	64	33	...	...	...	6	6	...	...	27	7	11000	6.6	17	27	4.3	...	1

City Block Characteristics

Table 2.—CHARACTERISTICS OF HOUSING UNITS, BY BLOCKS: 1960—Con.

["Total population" contains no persons in group quarters unless preceded by asterisk; one asterisk (\*) denotes less than 10 percent; two asterisks (\*\*), 10 percent or more]

Blocks within census tracts	Total population	All housing units by condition and plumbing									Occupied housing units							
		Sound			Deteriorating			Dilapidated	Owner occupied			Renter occupied			Occupied by non-white	1.01 or more persons per room		
		Total	With all plumbing facilities	Lacking some or all facilities	Total	With all plumbing facilities	Lacking some or all facilities		Total	Average value (dollars)	Average number of rooms	Total	Average contract rent (dollars)	Average number of rooms				
39...	34	13	13	...	...	...	...	...	...	7	...	6.0	6	53	5.0	...	1	
40...	38	16	16	1	...	...	...	...	...	6	...	5.7	9	48	4.0	...	1	
41...	45	12	12	3	...	...	...	...	...	6	...	6.5	6	31	4.2	1	1	
42...	44	17	11	...	6	...	6	...	...	5	...	5.8	12	67	4.3	...	1	
43...	84	30	27	2	3	3	...	...	...	16	8000	5.4	13	45	4.2	...	2	
44...	90	39	...	...	11	4	7	...	28	13	5500	5.5	18	24	4.2	...	1	
45...	64	25	2	2	...	18	17	1	...	7	...	5.0	15	42	4.8	...	2	
46...	34	12	4	4	...	4	4	...	...	6	...	6.2	5	32	4.8	...	1	
47...	62	22	10	10	...	6	5	1	...	11	11000	5.5	11	38	4.2	...	1	
48...	53	21	10	8	2	9	1	8	...	7	...	6.4	14	23	3.3	...	1	
49...	85	24	9	7	2	8	5	3	...	9	7500	5.6	15	44	4.8	...	3	
50...	7	4	...	...	...	...	...	...	...	4	...	...	...	...	...	...	...	
51...	30	9	...	...	...	3	2	1	...	6	...	...	...	...	...	...	...	
52...	55	19	4	4	...	5	5	...	...	10	...	4.8	13	37	4.4	...	...	
53...	55	19	10	9	1	6	6	...	...	9	...	4.8	13	38	3.8	...	3	
54...	105	33	33	31	2	...	...	...	3	15	13500	5.8	10	42	5.0	...	...	
55...	68	22	22	21	1	...	...	...	...	15	6000	5.8	17	44	4.9	...	2	
56...	64	24	24	24	...	...	...	...	...	9	...	5.4	13	43	4.8	...	2	
57...	20	8	8	5	3	...	...	...	...	7	...	5.6	16	45	4.3	...	2	
58...	**65	15	15	14	1	...	...	...	...	3	...	...	5	27	4.2	...	...	
59...	37	16	15	14	1	1	1	...	...	4	...	...	11	32	5.0	...	1	
25.....	*4099	1389	1190	1123	67	170	162	8	...	29	629	10500	6.3	700	48	4.5	...	75
2...	36	12	12	12	...	...	...	...	...	7	...	7.0	5	52	6.0	...	...	
3...	54	21	21	19	2	...	...	...	...	5	...	6.2	14	43	4.6	...	2	
4...	47	22	22	20	2	...	...	...	...	3	...	...	18	48	4.6	...	1	
5...	45	13	2	2	...	6	6	...	...	2	...	...	10	33	4.4	...	1	
6...	23	7	7	7	...	...	...	...	...	4	...	...	3	...	...	...	...	
7...	*10	1	...	...	...	...	...	...	...	...	...	...	...	...	...	...	...	
9...	35	11	11	11	...	...	...	...	...	6	...	8.2	5	51	4.6	...	...	
10...	18	6	4	4	...	2	2	...	...	5	16000	6.8	1	...	...	...	...	
11...	50	12	9	9	...	3	3	...	...	7	11500	7.9	5	53	5.8	...	2	
12...	125	37	35	34	1	2	2	...	...	24	12000	7.6	13	49	4.0	...	3	
13...	41	20	13	13	...	7	7	...	...	6	...	9.3	9	58	4.8	...	1	
14...	24	15	15	15	...	...	...	...	...	8	...	4.3	5	44	3.8	...	...	
15...	113	46	25	25	...	14	...	...	...	14	...	5.9	31	47	3.7	...	2	
16...	77	27	24	24	...	...	...	...	...	7	10000	5.8	16	51	4.4	...	3	
17...	77	32	29	27	2	2	2	...	...	3	...	5.8	16	51	4.4	...	2	
18...	40	15	4	3	1	11	11	...	...	10	9500	5.7	19	43	4.5	...	1	
19...	41	16	16	16	...	...	...	...	...	11	8500	5.1	4	...	...	...	...	
20...	*9	2	...	...	...	...	...	...	...	10	11000	6.7	6	69	5.0	...	...	
22...	34	13	12	12	...	...	...	...	...	1	...	...	...	...	...	...	...	
23...	39	13	10	8	2	1	1	...	...	...	...	...	12	50	4.2	...	...	
24...	45	12	5	5	...	5	5	...	...	2	8000	5.8	5	41	4.8	...	1	
26...	62	22	4	4	...	15	15	...	...	5	...	7.0	7	43	5.7	...	1	
27...	53	14	14	14	...	...	...	...	...	18	8500	6.2	4	...	...	...	...	
28...	68	22	20	20	...	...	...	...	...	13	13000	6.3	1	...	...	...	1	
29...	24	10	8	7	...	2	2	...	...	7	7000	5.3	15	50	4.3	...	3	
30...	57	19	13	13	...	6	3	3	...	3	...	...	7	32	4.3	...	...	
31...	21	9	9	9	...	6	3	3	...	6	...	4.5	13	75	4.4	...	2	
32...	57	26	23	20	3	3	2	1	...	2	...	...	6	41	4.5	...	...	
33...	65	24	23	21	2	1	1	...	...	7	...	5.9	18	41	4.6	...	...	
34...	113	30	27	24	3	3	2	1	...	9	6500	6.8	21	40	5.0	...	3	
35...	93	31	31	28	3	...	...	...	...	10	...	7.0	19	41	4.8	...	1	
36...	85	25	17	17	...	6	6	...	...	9	...	6.1	16	60	5.6	...	...	
37...	63	21	21	19	2	...	...	...	...	11	8000	7.3	9	44	3.9	...	...	
38...	61	25	25	25	...	...	...	...	...	11	8000	6.5	13	49	4.5	...	...	
39...	90	39	39	39	...	...	...	...	...	7	...	5.4	30	49	4.1	...	1	
40...	69	22	21	21	...	1	1	...	...	13	11500	6.0	8	54	5.6	...	...	
41...	65	37	37	13	24	...	...	...	...	5	...	6.2	24	37	2.4	...	2	
42...	53	23	21	18	3	2	2	...	...	8	...	5.8	12	40	3.7	...	1	
43...	37	15	15	15	...	...	...	...	...	7	...	5.7	8	43	4.6	...	...	
44...	52	20	20	17	3	...	...	...	...	7	8500	6.4	13	40	4.2	...	...	
45...	45	14	14	14	...	...	...	...	...	8	...	6.3	6	53	5.2	...	...	
46...	49	16	16	16	...	...	...	...	...	6	...	6.5	10	54	4.7	...	...	
47...	50	15	15	13	2	...	...	...	...	10	12500	6.9	5	44	5.0	...	1	
48...	39	11	11	11	...	...	...	...	...	5	10500	7.6	6	41	5.0	...	1	
49...	62	18	18	18	...	...	...	...	...	10	9500	6.7	6	43	5.5	...	2	
50...	*10	3	...	...	...	...	...	...	...	...	...	...	...	...	...	...	...	
51...	40	12	12	12	...	...	...	...	...	7	...	...	...	...	...	...	...	
52...	67	23	17	17	...	6	6	...	...	10	6000	4.9	4	...	...	...	1	
53...	71	26	22	18	4	4	4	...	...	10	8500	6.5	11	46	4.7	...	...	
54...	54	13	11	11	...	2	2	...	...	7	...	5.9	19	60	5.5	...	1	
55...	36	15	15	15	...	...	...	...	...	9	9500	7.3	4	...	...	...	1	
56...	110	31	18	17	1	13	13	...	...	5	6000	5.6	10	39	4.8	...	...	
57...	18	7	7	7	...	...	...	...	...	25	3500	4.8	5	37	5.0	...	4	
58...	*20	...	...	...	...	...	...	...	...	6	7000	5.7	1	...	...	...	...	
59...	81	20	20	20	...	...	...	...	...	...	...	...	...	...	...	...	...	
60...	64	19	17	17	...	2	2	...	...	10	10500	6.4	10	43	4.8	...	4	
61...	60	25	25	22	3	...	...	...	...	12	8500	6.6	7	45	4.6	...	2	
62...	41	17	15	15	...	2	2	...	...	11	9000	6.3	13	38	3.5	...	...	
63...	72	18	15	15	...	3	3	...	...	5	13500	7.0	10	43	4.0	...	...	
64...	66	17	14	14	...	3	3	...	...	11	14000	7.0	7	45	5.4	...	...	
65...	61	32	21	21	...	9	9	...	...	9	10500	7.7	7	47	4.1	...	2	
66...	56	18	15	15	...	3	3	...	...	7	8500	5.0	22	57	4.0	...	1	
67...	40	12	9	9	...	3	3	...	...	12	10500	5.8	6	41	4.0	...	3	
										8	10500	7.1	4	...	...	...	2	

Table 2.—CHARACTERISTICS OF HOUSING UNITS, BY BLOCKS: 1960—Con.

["Total population" contains no persons in group quarters unless preceded by asterisk (\*) denotes less than 10 percent; two asterisks (\*\*), 10 percent or more]

Blocks within census tracts	Total population	All housing units by condition and plumbing									Occupied housing units							
		Total	Sound			Deteriorating			Dilapidated	Owner occupied			Renter occupied			Occupied by non-white	1.01 or more persons per room	
			Total	With all plumbing facilities	Lacking some or all facilities	Total	With all plumbing facilities	Lacking some or all facilities		Total	Average value (dollars)	Average number of rooms	Total	Average contract rent (dollars)	Average number of rooms			
								With flush toilet										No flush toilet
68...	30	12	12	12	...	...	...	...	...	7	11500	5.6	5	45	4.6	...	...	
69...	44	10	8	8	...	...	...	...	...	8	9500	7.0	2	...	...	...	2	
70...	34	8	7	7	...	...	...	...	...	7	11500	6.1	2	...	...	...	...	
71...	32	9	6	6	...	...	...	...	...	7	12000	7.0	2	...	...	...	1	
72...	11	2	...	...	...	...	...	...	...	...	...	...	...	...	...	...	...	
73...	**41	10	9	9	...	...	...	...	...	6	19500	5.7	4	...	...	...	2	
74...	50	8	8	8	...	...	...	...	...	5	14500	7.6	3	...	...	...	2	
75...	57	18	17	17	...	...	...	...	...	7	14500	5.6	10	47	4.8	...	...	
76...	37	13	13	13	...	...	...	...	...	10	12500	5.9	3	...	...	...	1	
77...	18	5	5	5	...	...	...	...	...	4	...	...	1	...	...	...	1	
78...	33	15	15	15	...	...	...	...	...	8	11500	5.6	6	52	4.0	...	...	
79...	59	23	16	16	...	...	...	...	...	11	7500	5.9	10	38	4.4	...	...	
80...	44	16	11	9	2	5	5	...	...	8	10500	6.1	8	41	3.4	...	2	
81...	56	22	22	22	...	...	...	...	...	8	15000	6.0	13	49	4.5	...	...	
82...	53	17	16	16	...	...	...	...	...	10	11000	6.9	7	59	4.3	...	...	
83...	65	17	15	14	1	2	2	...	...	11	12500	6.6	6	47	5.7	...	3	
84...	52	15	13	13	...	...	...	...	...	7	10000	7.0	7	52	4.0	...	...	
26.....	*4061	1488	1394	1320	74	88	61	27	...	6	624	9000	5.8	800	42	4.3	1	75
1...	73	34	34	33	1	...	...	...	...	11	6500	5.0	20	44	4.5	...	...	
2...	93	38	38	31	7	...	...	...	...	15	...	5.1	19	34	4.3	...	...	
3...	44	21	21	21	...	...	...	...	...	9	...	5.0	7	48	4.4	...	...	
4...	40	19	19	19	...	...	...	...	...	8	...	5.1	11	44	3.9	...	...	
5...	**94	31	27	24	3	4	...	...	...	12	...	6.5	15	40	4.0	...	...	
6...	45	19	19	17	2	...	...	...	...	11	...	6.5	8	35	5.0	...	...	
7...	42	22	21	10	11	1	...	...	...	2	...	...	19	23	3.8	...	1	
8...	7	3	...	...	...	...	...	...	...	...	...	...	...	...	...	...	...	
9...	74	31	31	31	...	...	...	...	...	12	...	5.1	17	41	4.4	...	1	
10...	77	27	26	26	...	1	1	...	...	14	...	5.0	13	40	4.7	...	...	
11...	90	29	29	23	6	...	...	...	...	11	8500	6.2	17	30	4.6	...	3	
12...	78	25	25	24	1	...	...	...	...	8	16000	4.7	14	49	5.0	...	2	
13...	48	22	22	22	...	...	...	...	...	7	7500	6.1	13	58	4.3	...	...	
14...	45	12	11	11	...	1	...	...	...	9	...	6.0	5	31	5.2	...	1	
15...	42	18	18	16	2	...	...	...	...	9	...	5.6	8	42	3.9	...	...	
16...	58	14	14	14	...	...	...	...	...	8	...	6.6	5	37	5.2	...	1	
17...	49	21	19	15	4	2	...	...	...	16	...	...	16	33	4.6	...	2	
18...	64	36	31	30	1	5	3	2	...	4	...	...	29	46	3.8	...	1	
19...	66	21	21	21	...	...	...	...	...	7	...	5.6	14	54	4.3	...	3	
20...	60	26	25	23	2	1	1	...	...	6	...	5.5	19	51	3.8	...	1	
21...	88	28	21	21	...	7	7	...	...	11	...	6.4	17	40	4.3	...	1	
22...	71	29	28	28	...	1	1	...	...	14	9500	5.3	15	42	4.0	...	...	
23...	80	28	23	20	3	5	...	...	...	10	11000	6.6	18	42	4.3	...	3	
24...	62	22	17	17	...	5	5	...	...	8	12000	6.8	14	40	4.7	...	...	
25...	17	6	6	4	2	...	...	...	...	3	...	...	3	...	...	...	1	
26...	16	6	6	6	...	...	...	...	...	4	...	...	4	...	...	...	1	
27...	38	13	13	13	...	...	...	...	...	2	...	...	8	39	4.5	...	2	
28...	28	13	13	11	2	...	...	...	...	5	...	...	5	41	4.2	...	...	
29...	32	10	10	10	...	...	...	...	...	7	7500	6.9	3	...	...	...	...	
30...	44	15	11	11	...	4	2	2	...	9	8500	5.2	6	38	4.0	...	2	
31...	20	10	6	4	2	2	2	...	...	4	...	...	4	...	...	...	...	
32...	87	28	28	27	1	...	...	...	...	12	...	4.6	15	39	3.8	...	3	
33...	60	17	17	16	1	...	...	...	...	6	...	6.7	11	44	3.9	...	4	
34...	40	12	12	12	...	...	...	...	...	6	...	6.2	6	46	4.3	...	2	
35...	20	10	10	9	1	...	...	...	...	4	...	...	27	42	4.1	...	1	
36...	85	34	34	33	1	...	...	...	...	7	...	6.0	17	48	5.1	...	2	
37...	74	26	21	18	3	2	1	1	...	10	9000	6.6	9	50	4.6	...	2	
38...	58	19	19	19	...	...	...	...	...	8	...	5.8	10	53	5.1	...	2	
39...	54	18	17	17	...	1	1	...	...	...	...	5.9	10	...	...	...	...	
40...	69	20	17	17	...	3	1	2	...	12	7500	5.7	8	36	4.3	...	1	
41...	69	21	21	21	...	...	...	...	...	10	...	6.2	11	47	4.4	...	1	
42...	39	16	16	13	3	...	...	...	...	6	...	6.0	7	34	4.6	...	...	
44...	6	8	8	7	1	...	...	...	...	2	...	...	...	...	...	...	...	
45...	51	22	21	21	...	...	...	...	...	12	10000	6.2	9	39	4.3	...	...	
46...	25	6	4	4	...	2	2	...	...	3	...	...	3	...	...	...	1	
47...	60	19	18	17	1	1	1	...	...	5	...	5.8	10	38	4.6	...	...	
48...	41	19	19	18	1	...	...	...	...	9	...	6.2	13	37	4.7	...	1	
49...	71	26	15	15	...	11	10	1	...	5	...	6.4	20	34	4.3	...	2	
50...	41	18	18	18	...	...	...	...	...	6	...	4.8	10	128	4.5	...	...	
51...	32	9	9	7	2	...	...	...	...	6	...	6.5	3	...	...	...	2	
52...	45	20	20	19	1	...	...	...	...	7	...	5.4	11	45	3.9	...	2	
53...	42	17	17	17	...	...	...	...	...	8	...	5.9	9	42	4.3	...	...	
54...	68	20	19	19	...	1	...	1	...	9	...	5.0	11	36	4.1	...	1	
55...	45	17	15	14	1	2	2	...	...	7	...	5.9	8	44	4.3	...	...	
56...	54	19	17	17	...	2	2	...	...	6	...	4.8	12	48	4.3	...	1	
57...	38	14	14	12	2	...	...	...	...	11	9000	5.5	3	...	...	...	...	
58...	47	15	8	8	...	7	3	4	...	7	...	5.4	8	34	5.0	...	1	
59...	24	14	12	12	...	2	2	...	...	7	...	4.7	6	37	3.7	...	...	
60...	14	5	5	4	1	...	...	...	...	3	...	...	2	...	...	...	...	
61...	54	14	14	13	1	...	...	...	...	7	8500	5.9	7	44	4.4	...	3	
62...	64	25	22	22	...	3	2	1	...	11	9000	5.1	12	40	3.9	...	2	
63...	64	22	22	19	3	...	...	...	...	9	10000	7.1	13	40	4.5	...	1	
64...	51	20	17	17	...	3	3	...	...	8	...	4.6	12	42	3.8	...	1	
65...	42	14	14	14	...	...	...	...	...	8	13000	6.9	6	59	4.5	...	...	
66...	58	24	24	24	...	...	...	...	...	7	11500	6.3	17	46	3.9	...	1	
67...	56	20	19	19	...	1	1	...	...	8	...	5.4	11	45	4.6	...	1	
68...	46	20	16	16	...	4	2	2	...	10	7500	5.7	10	42	3.5	...	1	
69...	46	17	17	16	1	...	...	...	...	5	...	7.0	12	41	4.5	...	2	

City Block Characteristics

Table 2.—CHARACTERISTICS OF HOUSING UNITS, BY BLOCKS: 1960—Con.

["Total population" contains no persons in group quarters unless preceded by asterisk; one asterisk (\*) denotes less than 10 percent; two asterisks (\*\*), 10 percent or more]

Blocks within census tracts	Total population	All housing units by condition and plumbing									Occupied housing units							
		Sound			Deteriorating			Dilapidated	Owner occupied			Renter occupied			Occupied by non-white	1.01 or more persons per room		
		Total	With all plumbing facilities	Lacking some or all facilities	Total	With all plumbing facilities	Lacking some or all facilities		Total	Average value (dollars)	Average number of rooms	Total	Average contract rent (dollars)	Average number of rooms				
							With flush toilet										No flush toilet	
70...	23	8	8	...	...	...	...	...	...	3	...	...	4	...	...	...	...	1
71...	9	4	...	...	...	...	...	...	...	...	...	...	...	...	...	...	...	...
72...	25	8	7	...	...	...	...	...	...	...	...	...	...	...	...	...	...	...
73...	41	15	13	...	...	...	...	...	...	4	...	...	4	...	...	...	...	2
74...	60	17	17	...	...	...	...	...	...	8	6500	5.3	7	...	...	...	...	
75...	41	14	13	...	...	...	...	...	...	8	...	5.6	7	...	...	...	2	
76...	39	12	12	...	...	...	...	...	...	6	...	5.2	6	...	...	...	1	
77...	20	8	8	...	...	...	...	...	...	6	...	6.2	1	...	...	...	1	
78...	30	11	11	...	...	...	...	...	...	7	10000	5.7	1	...	...	...	...	
79...	28	9	9	...	...	...	...	...	...	5	...	6.2	2	...	...	...	...	
80...	28	10	10	...	...	...	...	...	...	7	...	6.3	...	...	...	...	...	
81...	42	13	13	...	...	...	...	...	...	4	...	...	6	...	...	...	...	
82...	34	10	10	...	...	...	...	...	...	9	9000	6.7	4	...	...	...	...	
83...	43	13	13	...	...	...	...	...	...	8	10500	7.3	2	...	...	...	...	
84...	47	12	12	...	...	...	...	...	...	10	9500	5.5	3	...	...	...	1	
85...	26	10	10	...	...	...	...	...	...	10	9000	6.6	2	...	...	...	1	
27.....	*4509	1454	1320	1300	20	114	110	3	1	20	968	10500	5.9	442	52	4.3	...	79
2...	40	13	12	12	...	...	...	...	...	1	9	12000	6.2	4	...	...	...	1
3...	69	21	14	13	1	6	6	...	...	...	13	12000	6.4	8	...	60	5.0	...
4...	52	18	14	14	...	4	3	1	...	...	10	9000	5.7	5	...	49	4.4	...
5...	66	20	19	19	...	...	...	...	...	1	10	10500	5.5	10	...	61	4.5	...
6...	66	16	16	16	...	...	...	...	...	...	10	11000	6.4	6	...	49	3.7	...
7...	62	24	24	24	...	...	...	...	...	...	9	...	6.1	13	...	59	4.2	...
8...	58	19	19	19	...	...	...	...	...	...	14	10500	5.9	8	...	46	4.2	...
9...	52	18	17	17	...	1	1	...	...	...	10	8500	5.7	8	...	41	4.1	...
10...	30	13	12	12	...	...	...	...	...	1	9	10500	5.6	3	...	...	...	...
11...	32	11	7	7	...	4	4	...	...	...	7	7500	5.6	4	...	...	...	2
12...	36	9	9	9	...	...	...	...	...	...	5	...	4.8	...	...	...	...	2
13...	21	5	5	4	1	...	...	...	...	...	5	...	...	...	...	...	...	1
14...	21	5	4	4	...	...	...	...	...	1	4	...	...	...	...	...	...	1
15...	35	10	10	10	...	...	...	...	...	...	5	...	6.0	...	39	4.6	...	...
16...	15	4	...	...	...	...	...	...	...	...	...	...	...	...	...	...	...	...
17...	15	4	...	...	...	...	...	...	...	...	...	...	...	...	...	...	...	...
18...	30	9	7	7	...	2	2	...	...	...	8	9000	5.9	1	...	...	...	1
19...	18	7	7	7	...	...	...	...	...	...	5	...	5.8	...	...	...	...	...
20...	12	3	...	...	...	...	...	...	...	...	...	...	...	...	...	...	...	...
21...	42	10	8	8	...	2	2	...	...	...	7	7500	6.3	3	...	...	...	2
22...	34	10	10	10	...	...	...	...	...	...	8	9500	6.6	2	...	...	...	1
23...	31	8	7	7	...	1	1	...	...	...	4	...	...	...	...	...	...	...
24...	29	11	11	11	...	...	...	...	...	...	7	...	5.3	...	...	...	...	...
25...	27	8	8	7	1	...	...	...	...	...	6	13000	7.3	...	...	...	...	...
26...	49	13	11	11	...	2	2	...	...	...	8	11500	5.4	...	44	5.2	...	3
27...	58	21	20	20	...	1	1	...	...	...	12	13000	5.8	...	52	4.1	...	...
28...	29	8	4	4	...	2	2	...	...	...	3	...	...	...	40	5.2	...	1
29...	27	9	6	6	...	3	3	...	...	...	4	...	...	...	41	5.4	...	...
30...	33	9	5	5	...	3	3	...	...	1	6	14000	6.8	...	...	...	...	1
31...	26	9	8	8	...	1	1	...	...	...	6	10000	6.3	3	...	...	...	...
32...	40	10	7	7	...	3	3	...	...	...	7	7500	6.4	...	...	...	...	1
33...	45	16	6	6	...	6	5	1	...	...	4	...	...	11	32	4.6	...	...
34...	29	13	12	9	3	1	1	...	...	...	6	10000	6.5	7	50	4.4	...	...
35...	20	5	4	4	...	1	1	...	...	...	3	...	...	...	...	...	...	1
36...	47	15	9	9	...	6	5	1	...	...	10	12000	6.0	...	...	...	...	...
37...	61	21	20	19	1	1	1	...	...	...	11	11000	6.5	9	62	4.6	...	2
38...	79	24	19	19	...	5	5	...	...	...	12	10500	5.8	11	51	3.7	...	3
39...	41	15	13	13	...	2	2	...	...	...	6	18000	6.0	8	52	3.9	...	...
40...	48	18	17	17	...	1	1	...	...	...	12	9500	6.3	6	57	3.3	...	2
41...	40	8	8	8	...	...	...	...	...	...	7	13000	6.6	1	...	...	...	...
42...	31	11	11	11	...	...	...	...	...	...	9	9000	5.9	2	...	...	...	...
43...	20	6	6	6	...	...	...	...	...	...	6	8000	5.2	...	...	...	...	...
44...	21	6	6	6	...	...	...	...	...	...	6	...	5.5	...	...	...	...	...
45...	31	12	6	6	...	6	6	...	...	...	7	...	5.6	4	...	...	...	...
46...	60	18	16	16	...	2	2	...	...	...	14	9500	5.9	4	...	...	...	1
48...	5	1	...	...	...	...	...	...	...	...	...	...	...	...	...	...	...	...
49...	36	11	11	11	...	...	...	...	...	...	11	7500	6.0	...	...	...	...	...
50...	45	18	17	17	...	...	...	...	...	1	11	...	5.1	6	45	3.8	...	1
51...	66	19	17	17	...	2	2	...	...	...	14	10000	6.5	5	54	3.8	...	...
52...	26	10	10	10	...	...	...	...	...	...	6	...	5.5	3	...	...	...	...
53...	40	13	12	12	...	1	1	...	...	...	11	9500	5.8	1	...	...	...	1
54...	48	15	11	11	...	4	4	...	...	...	9	11000	5.8	6	37	4.3	...	...
55...	40	12	12	12	...	...	...	...	...	...	7	...	5.0	5	...	4.6	...	1
56...	28	10	10	9	1	...	...	...	...	...	8	12500	6.1	1	...	...	...	...
57...	32	9	8	6	2	1	1	...	...	...	7	12500	7.0	2	...	...	...	...
58...	34	13	13	13	...	...	...	...	...	...	7	14500	6.0	5	52	4.4	...	1
59...	6	4	...	...	...	...	...	...	...	...	...	...	...	...	...	...	...	...
61...	10	3	...	...	...	...	...	...	...	...	...	...	...	...	...	...	...	...
62...	21	11	11	9	2	...	...	...	...	...	6	13000	5.7	3	...	...	...	...
63...	17	6	6	5	1	...	...	...	...	...	5	11500	5.8	...	...	...	...	1
64...	19	7	7	7	...	...	...	...	...	...	6	12500	5.5	1	...	...	...	...
65...	26	9	8	8	...	1	1	...	...	...	7	14000	6.1	2	...	...	...	...
66...	28	9	9	9	...	...	...	...	...	...	6	14500	6.3	3	...	...	...	...
67...	23	5	5	5	...	...	...	...	...	...	5	15500	5.8	...	...	...	...	...
68...	17	7	7	6	1	...	...	...	...	...	6	13000	7.2	...	...	...	...	...
69...	19	7	7	7	...	...	...	...	...	...	7	11500	6.3	...	...	...	...	...
70...	35	8	8	8	...	...	...	...	...	...	7	10000	6.7	1	...	...	...	1
71...	*65	4	...	...	...	...	...	...	...	...	...	...	...	...	...	...	...	...
72...	25	8	7	7	...	1	1	...	...	...	4	...	...	4	...	...	...	...



City Block Characteristics

Table 2.—CHARACTERISTICS OF HOUSING UNITS, BY BLOCKS: 1960—Con.

["Total population" contains no persons in group quarters unless preceded by asterisk; one asterisk (\*) denotes less than 10 percent; two asterisks (\*\*), 10 percent or more]

Blocks within census tracts	Total population	All housing units by condition and plumbing									Occupied housing units							
		Total	Sound			Deteriorating			Dilapidated	Owner occupied			Renter occupied			Occupied by non-white	1.01 or more persons per room	
			Total	With all plumbing facilities	Lacking some or all facilities	Total	With all plumbing facilities	Lacking some or all facilities		Total	Average value (dollars)	Average number of rooms	Total	Average contract rent (dollars)	Average number of rooms			
							With flush toilet	No flush toilet										
187...	5	1	...	...	...	...	...	...	...	...	...	...	...	...	...	...	...	
188...	5	2	...	...	...	...	...	...	...	...	...	...	...	...	...	...	...	
192...	2	1	...	...	...	...	...	...	...	...	...	...	...	...	...	...	...	
194...	2	1	...	...	...	...	...	...	...	...	...	...	...	...	...	...	...	
28.....	*2626	859	793	769	24	53	42	6	5	13	601	16500	6.0	222	75	3.9	...	36
16...	20	7	6	6	...	1	1	...	...	...	6	15000	5.5	1	...	...	...	
17...	128	43	40	39	1	3	3	...	...	...	35	14500	6.2	7	52	4.0	...	1
18...	20	7	6	6	...	1	1	...	...	...	6	15000	5.5	1	...	...	...	
19...	22	6	4	4	...	2	2	...	...	...	5	...	6.2	1	...	...	...	
20...	5	2	...	...	...	...	...	...	...	...	...	...	...	...	...	...	...	
21...	40	12	10	10	...	2	2	...	...	...	11	11500	6.5	1	...	...	...	1
22...	24	9	8	8	...	1	1	...	...	...	7	10000	6.9	2	...	...	...	...
23...	43	14	13	13	...	1	1	...	...	...	8	10000	6.5	6	41	3.5	...	2
24...	53	16	16	16	...	...	...	...	...	...	15	9000	5.7	1	...	...	...	1
25...	14	6	6	6	...	...	...	...	...	...	5	...	6.0	1	...	...	...	...
26...	12	4	...	...	...	...	...	...	...	...	...	...	...	...	...	...	...	...
27...	56	20	20	18	2	...	...	...	...	...	16	11500	5.6	4	...	...	...	1
28...	6	2	...	...	...	...	...	...	...	...	...	...	...	...	...	...	...	...
29...	59	16	15	12	3	...	...	...	...	...	1	13	8000	5.5	2	...	...	1
30...	50	17	14	12	2	2	2	...	...	...	1	14	7000	5.5	3	...	...	1
31...	3	1	...	...	...	...	...	...	...	...	...	...	...	...	...	...	...	...
32...	21	7	5	5	...	...	...	...	...	...	2	6	...	5.2	1	...	...	...
33...	17	7	5	5	2	...	...	...	...	...	3	...	...	4	...	...	...	1
34...	19	10	9	4	5	...	...	...	...	...	7	...	6.0	2	...	...	...	...
35...	12	6	4	4	...	1	...	1	...	1	4	...	...	1	...	...	...	...
36...	9	3	...	...	...	...	...	...	...	...	...	...	...	...	...	...	...	...
37...	22	7	6	6	...	1	1	...	...	...	5	...	6.0	2	...	...	...	...
38...	12	3	...	...	...	...	...	...	...	...	...	...	...	...	...	...	...	...
39...	3	1	...	...	...	...	...	...	...	...	...	...	...	...	...	...	...	...
40...	9	3	...	...	...	...	...	...	...	...	...	...	...	...	...	...	...	...
46...	**43	4	...	...	...	...	...	...	...	...	...	...	...	...	...	...	...	...
49...	4	3	...	...	...	...	...	...	...	...	...	...	...	...	...	...	...	...
50...	1	1	...	...	...	...	...	...	...	...	...	...	...	...	...	...	...	...
51...	6	2	...	...	...	...	...	...	...	...	...	...	...	...	...	...	...	...
52...	3	1	...	...	...	...	...	...	...	...	...	...	...	...	...	...	...	...
53...	40	13	13	13	...	...	...	...	...	...	12	13500	5.7	1	...	...	...	...
54...	10	4	...	...	...	...	...	...	...	...	...	...	...	...	...	...	...	...
55...	22	7	6	6	...	1	1	...	...	...	7	12500	5.9	...	...	...	...	1
56...	18	6	5	5	...	1	...	1	...	...	6	8000	4.7	...	...	...	...	1
57...	13	5	5	5	...	...	...	...	...	...	5	11000	5.2	...	...	...	...	...
58...	25	6	4	3	1	2	2	...	...	...	6	6500	4.8	...	...	...	...	1
59...	7	3	...	...	...	...	...	...	...	...	...	...	...	...	...	...	...	...
60...	12	5	5	5	...	...	...	...	...	...	3	...	...	2	...	...	...	...
61...	14	4	...	...	...	...	...	...	...	...	...	...	...	...	...	...	...	...
62...	8	3	...	...	...	...	...	...	...	...	...	...	...	...	...	...	...	...
63...	22	6	6	6	...	...	...	...	...	...	3	...	...	3	...	...	...	1
64...	11	2	...	...	...	...	...	...	...	...	...	...	...	...	...	...	...	...
65...	7	2	...	...	...	...	...	...	...	...	...	...	...	...	...	...	...	...
66...	52	17	17	16	1	...	...	...	...	...	14	14500	6.3	3	...	...	...	...
67...	79	25	22	21	1	3	2	1	...	...	22	18000	6.1	3	...	...	...	1
68...	42	13	13	13	...	...	...	...	...	...	13	22000	5.9	...	...	...	...	...
73...	617	231	224	224	...	5	5	...	...	2	74	30000	7.4	134	91	3.6	...	6
74...	11	3	...	...	...	...	...	...	...	...	...	...	...	...	...	...	...	...
75...	23	8	6	6	...	2	2	...	...	...	6	13500	6.5	2	...	...	...	...
76...	7	4	...	...	...	...	...	...	...	...	...	...	...	...	...	...	...	...
77...	77	22	22	22	...	...	...	...	...	...	21	28000	6.5	1	...	...	...	1
78...	96	28	28	28	...	...	...	...	...	...	26	13000	5.9	2	...	...	...	2
79...	56	19	19	19	...	...	...	...	...	...	17	15000	4.9	...	...	...	...	1
81...	200	58	47	46	1	9	4	1	4	2	46	11500	5.8	11	41	4.8	...	5
82...	9	2	...	...	...	...	...	...	...	...	...	...	...	...	...	...	...	...
83...	13	4	...	...	...	...	...	...	...	...	...	...	...	...	...	...	...	...
84...	73	20	16	16	...	4	4	...	...	...	10	8000	5.4	1	...	...	...	1
85...	30	6	4	4	...	1	1	...	...	...	1	...	5.8	1	...	...	...	2
86...	14	6	4	4	2	...	...	...	...	...	5	...	4.8	1	...	...	...	...
87...	18	6	6	6	...	...	...	...	...	...	5	...	5.8	1	...	...	...	...
94...	8	2	...	...	...	...	...	...	...	...	...	...	...	...	...	...	...	...
95...	4	1	...	...	...	...	...	...	...	...	...	...	...	...	...	...	...	...
96...	2	1	...	...	...	...	...	...	...	...	...	...	...	...	...	...	...	...
109...	114	35	35	35	...	...	...	...	...	...	32	25000	6.5	2	...	...	...	...
110...	59	19	16	16	...	2	1	...	...	1	17	21000	6.1	...	...	...	...	1
112...	13	4	...	...	...	...	...	...	...	...	...	...	...	...	...	...	...	...
113...	29	7	6	6	...	1	1	...	...	...	6	13000	5.0	1	...	...	...	3
114...	35	12	11	11	...	1	1	...	...	...	9	27000	6.9	2	...	...	...	...
29.....	*4578	1425	1044	1017	27	291	249	41	1	90	579	10000	5.8	800	44	4.3	...	145
1...	**14	2	...	...	...	...	...	...	...	...	...	...	...	...	...	...	...	...
2...	40	16	9	9	...	5	5	...	...	2	6	...	5.0	9	42	4.2	...	1
3...	69	27	10	10	...	8	6	2	...	9	8	...	5.3	18	34	4.0	...	1
4...	27	12	...	...	...	12	10	2	...	...	8	...	4.8	2	...	...	...	1
5...	30	11	8	6	2	2	1	1	...	1	6	...	5.5	5	...	3.8	...	1
6...	21	10	5	3	2	5	4	1	...	...	5	...	5.8	4	...	...	...	...
7...	43	13	13	13	...	...	...	...	...	...	7	10000	5.9	4	...	...	...	...
8...	37	12	12	12	...	...	...	...	...	...	9	9000	6.0	3	...	...	...	...
9...	13	5	4	4	...	1	1	...	...	...	...	...	...	5	64	4.2	...	...
10...	44	13	13	13	...	...	...	...	...	...	8	10500	6.1	5	43	4.2	...	...



City Block Characteristics

Table 2.—CHARACTERISTICS OF HOUSING UNITS, BY BLOCKS: 1960—Con.

["Total population" contains no persons in group quarters unless preceded by asterisk: one asterisk (\*) denotes less than 10 percent; two asterisks (\*\*), 10 percent or more]

Blocks within census tracts	Total population	All housing units by condition and plumbing									Occupied housing units							
		Total	Sound			Deteriorating			Dilapidated	Owner occupied			Renter occupied					
			Total	With all plumbing facilities	Lacking some or all facilities	Total	With all plumbing facilities	Lacking some or all facilities		Total	Average value (dollars)	Average number of rooms	Total	Average contract rent (dollars)	Average number of rooms	Occupied by non-white	1.01 or more persons per room	
122...	16	5	2	2	...	3	1	2	...	...	5	5500	6.2	...	...	...	...	...
123...	7	2	...	...	...	...	...	...	...	...	...	...	...	...	...	...	...	...
124...	20	10	8	8	...	...	...	...	...	2	5	...	4.6	4	...	...	...	...
125...	14	6	6	6	...	...	...	...	...	...	5	...	5.8	1	...	...	...	...
126...	13	3	...	...	...	...	...	...	...	...	...	...	...	...	...	...	...	...
127...	24	8	4	4	...	4	4	...	...	...	6	8500	6.3	1	...	...	...	...
128...	24	7	4	4	...	2	2	...	...	1	4	...	...	3	...	...	...	...
129...	13	4	...	...	...	...	...	...	...	...	...	...	...	...	...	...	...	...
131...	10	3	...	...	...	...	...	...	...	...	...	...	...	...	...	...	...	...
132...	10	4	...	...	...	...	...	...	...	...	...	...	...	...	...	...	...	...
133...	9	3	...	...	...	...	...	...	...	...	...	...	...	...	...	...	...	...
140...	15	5	5	5	...	...	...	...	...	...	4	...	...	1	...	...	...	...
141...	10	3	...	...	...	...	...	...	...	...	...	...	...	...	...	...	...	...
142...	13	3	...	...	...	...	...	...	...	...	...	...	...	...	...	...	...	...
143...	27	5	3	2	1	1	1	...	...	1	4	...	...	1	...	...	...	2
148...	4	1	...	...	...	...	...	...	...	...	...	...	...	...	...	...	...	...
150...	9	3	...	...	...	...	...	...	...	...	...	...	...	...	...	...	...	...
153...	929	240	240	240	...	...	...	...	...	...	...	...	...	236	45	4.4	...	59
169...	6	1	...	...	...	...	...	...	...	...	...	...	...	...	...	...	...	...
30.....	*3544	1105	880	856	24	199	170	27	2	26	630	10000	6.1	442	40	4.6	...	70
1...	20	8	...	...	...	8	8	...	...	...	3	...	...	4	...	...	...	...
2...	2	1	...	...	...	...	...	...	...	...	...	...	...	...	...	...	...	...
6...	26	10	10	10	...	...	...	...	...	...	6	...	5.7	4	...	...	...	...
10...	31	8	4	4	...	3	2	1	...	1	3	...	...	4	...	...	...	2
11...	3	1	...	...	...	...	...	...	...	...	...	...	...	...	...	...	...	...
13...	13	4	...	...	...	...	...	...	...	...	...	...	...	...	...	...	...	...
14...	29	12	7	7	...	5	3	1	1	...	7	...	6.1	4	...	...	...	1
15...	75	20	14	14	...	6	6	...	...	...	8	...	5.6	12	40	4.5	...	2
17...	5	2	...	...	...	...	...	...	...	...	...	...	...	...	...	...	...	...
18...	43	12	10	10	...	2	2	...	...	...	5	...	5.6	7	45	4.9	...	1
19...	77	20	16	16	...	4	4	...	...	...	12	7000	5.4	8	51	5.4	...	2
20...	24	11	8	8	...	3	1	2	...	...	8	7500	6.3	1	...	...	...	...
21...	43	11	10	10	...	1	1	...	...	...	8	6000	5.5	3	...	...	...	2
22...	32	12	10	8	2	...	...	...	...	2	4	...	...	8	34	5.0	...	...
28...	39	14	9	9	...	5	4	1	...	...	8	...	5.8	6	41	5.0	...	...
29...	56	16	13	12	1	1	1	...	...	2	12	6500	6.3	4	...	...	...	1
30...	25	8	8	8	...	...	...	...	...	...	6	...	6.8	1	...	...	...	...
31...	22	6	6	6	...	...	...	...	...	...	4	...	...	2	...	...	...	...
32...	58	13	12	11	1	1	1	...	...	...	5	...	6.8	8	35	5.4	...	2
33...	19	9	9	9	...	...	...	...	...	...	5	9500	6.4	2	...	...	...	...
34...	62	14	13	13	...	1	1	...	...	...	10	11000	5.8	4	...	...	...	3
35...	12	3	...	...	...	...	...	...	...	...	...	...	...	...	...	...	...	...
36...	58	15	15	13	2	...	...	...	...	...	9	9000	6.0	5	32	4.2	...	3
37...	18	6	5	4	1	1	1	...	...	...	5	8000	5.4	1	...	...	...	...
38...	4	1	...	...	...	...	...	...	...	...	...	...	...	...	...	...	...	...
39...	52	14	8	7	1	6	3	2	1	...	8	7000	5.5	6	...	4.8	...	1
40...	23	8	7	7	...	...	...	...	...	...	4	...	...	4	...	...	...	...
41...	7	3	...	...	...	...	...	...	...	...	...	...	...	...	...	...	...	...
43...	10	4	...	...	...	...	...	...	...	...	...	...	...	...	...	...	...	...
44...	3	1	...	...	...	...	...	...	...	...	...	...	...	...	...	...	...	...
45...	34	10	4	4	...	6	6	...	...	...	6	9000	5.2	4	...	...	...	...
46...	6	2	...	...	...	...	...	...	...	...	...	...	...	...	...	...	...	...
47...	39	12	8	8	...	4	4	...	...	...	5	8500	5.0	7	34	4.0	...	1
48...	19	7	7	7	...	...	...	...	...	...	4	...	...	3	...	...	...	...
49...	37	11	9	9	...	...	...	...	...	2	7	6500	5.6	3	...	...	...	...
50...	33	7	7	7	...	...	...	...	...	...	6	8000	6.2	1	...	...	...	1
51...	10	4	...	...	...	...	...	...	...	...	...	...	...	...	...	...	...	...
52...	30	10	10	7	3	...	...	...	...	...	8	7500	5.6	2	...	...	...	1
53...	40	12	8	8	...	4	2	2	...	...	5	...	5.8	5	39	5.8	...	2
54...	14	4	...	...	...	...	...	...	...	...	...	...	...	...	...	...	...	...
55...	57	20	16	15	1	4	4	...	...	...	4	...	...	14	36	4.4	...	1
56...	16	6	5	5	...	1	1	...	...	...	5	...	6.6	...	...	...	...	...
57...	29	12	8	7	2	2	2	...	...	2	6	...	6.5	3	...	...	...	1
58...	26	11	7	7	...	4	3	1	...	...	3	...	...	8	38	3.6	...	...
59...	32	7	9	9	...	2	2	...	...	...	...	...	5.5	5	...	4.4	...	...
61...	2	...	...	...	...	...	...	...	...	...	...	...	...	...	...	...	...	...
62...	68	22	18	18	...	4	4	...	...	...	9	10500	6.9	12	41	5.3	...	...
63...	42	14	13	13	...	1	1	...	...	...	8	12500	7.9	5	...	5.0	...	2
64...	70	19	15	15	...	4	3	1	...	...	7	...	6.7	9	44	5.6	...	3
65...	55	14	14	14	...	...	...	...	...	...	7	...	7.3	7	42	5.3	...	...
66...	35	11	8	8	...	3	3	...	...	...	4	...	...	6	...	4.3	...	1
67...	43	17	15	15	...	2	2	...	...	...	8	12500	6.6	9	48	4.8	...	1
68...	48	14	14	14	...	...	...	...	...	...	4	...	...	10	46	4.8	...	...
69...	51	13	4	4	...	7	7	...	...	2	5	...	8.6	7	42	4.9	...	2
70...	24	9	9	9	...	...	...	...	...	...	3	...	...	6	52	4.7	...	1
72...	13	5	3	3	...	2	2	...	...	...	3	...	...	2	...	...	...	...
73...	36	6	5	5	...	1	1	...	...	...	5	13000	8.2	1	...	...	...	1
74...	31	6	2	2	...	4	4	...	...	...	6	...	6.5	...	...	...	...	1
75...	15	3	...	...	...	...	...	...	...	...	...	...	...	...	...	...	...	...
76...	31	8	6	6	...	1	1	...	...	1	7	7500	5.7	1	...	...	...	1
77...	17	5	5	5	...	...	...	...	...	...	5	...	6.0	...	...	...	...	...
78...	18	7	2	2	...	4	4	...	...	1	4	...	...	3	...	...	...	...
79...	14	5	5	5	...	...	...	...	...	...	5	11500	6.8	...	...	...	...	...
80...	22	6	4	4	...	2	2	...	...	...	5	9500	6.2	1	...	...	...	1
81...	20	8	2	2	...	6	6	...	...	...	6	9000	4.5	2	...	...	...	1
82...	29	9	7	7	...	2	2	...	...	...	7	9500	5.6	2	...	...	...	1



Table 2.—CHARACTERISTICS OF HOUSING UNITS, BY BLOCKS: 1960—Con.

["Total population" contains no persons in group quarters unless preceded by asterisk (\*): one asterisk (\*) denotes less than 10 percent; two asterisks (\*\*), 10 percent or more]

Table with columns: Blocks within census tracts, Total population, All housing units by condition and plumbing (Sound, Deteriorating, Dilapidated), Occupied housing units (Owner occupied, Renter occupied), and 1.01 or more persons per room. Rows list blocks 83 through 52.



# U.S. CENSUS OF HOUSING: 1960

Series HC(3)-349

## CITY BLOCKS

# Upper Darby Township, Pa.

*Prepared under the supervision of*  
**WAYNE F. DAUGHERTY, Chief**  
Housing Division




U.S. DEPARTMENT OF COMMERCE

Luther H. Hodges, Secretary

BUREAU OF THE CENSUS

Richard M. Scammon, Director (From May 1, 1961)

Robert W. Burgess, Director (To March 3, 1961)





## BUREAU OF THE CENSUS

RICHARD M. SCAMMON, *Director* (From May 1, 1961)

ROBERT W. BURGESS, *Director* (To March 3, 1961)

A. ROSS ECKLER, *Deputy Director*  
HOWARD C. GRIEVES, *Assistant Director*  
CONRAD TAEUBER, *Assistant Director*  
MORRIS H. HANSEN, *Assistant Director for Statistical Standards*  
CHARLES B. LAWRENCE, JR., *Assistant Director for Operations*  
WALTER L. KEHRES, *Assistant Director for Administration*  
CALVERT L. DEDRICK, *Chief, International Statistical Programs Office*  
A. W. VON STRUVE, *Acting Public Information Officer*

### Housing Division—

WAYNE F. DAUGHERTY, *Chief*  
DANIEL B. RATHBUN, *Assistant Chief*  
BEULAH WASHABAUGH, *Special Assistant*  
MILTON D. LIBBERMAN, *Chief, Coordination and Research*

Decennial Operations Division—GLEN S. TAYLOR, *Chief*  
Electronic Systems Division—ROBERT F. DRURY, *Chief*  
Field Division—JEFFERSON D. MCPHKE, *Chief*  
Geography Division—WILLIAM T. FAY, *Chief*  
Population Division—HOWARD G. BRUNSMAN, *Chief*  
Statistical Methods Division—JOSEPH STEINBERG, *Chief*

Library of Congress Card Number: A61-9347

### SUGGESTED CITATION

U.S. Bureau of the Census. *U.S. Census of Housing: 1960. Vol. III, City Blocks.*  
Series HC(3), No. 349.  
U.S. Government Printing Office, Washington, D.C., 1961.

For sale by the Superintendent of Documents, U.S. Government Printing Office, Washington 25, D.C.  
or any of the Field Offices of the Department of Commerce — Price 25 cents.

Table 1.—CHARACTERISTICS OF HOUSING UNITS, FOR THE AREA: 1960

Subject	Number	Percent	Subject	Number	Percent
All housing units.....	29,045	100.0	Occupied housing units—Con.		
<b>CONDITION AND PLUMBING</b>			<b>COLOR</b>		
Sound.....	28,473	98.0	White.....	28,376	99.8
With all plumbing facilities.....	28,422	97.9	Nonwhite.....	48	0.2
Lacking some or all facilities.....	51	0.2	<b>PERSONS PER ROOM</b>		
Deteriorating.....	51.8	1.8	1.00 or less.....	27,557	96.9
With all plumbing facilities.....	509	1.8	1.01 or more.....	867	3.1
Lacking some or all facilities.....	9	...	<b>AVERAGE NUMBER OF ROOMS</b>		
With flush toilet.....	4	...	Owner occupied.....	6.4	...
No flush toilet.....	5	...	Renter occupied.....	4.0	...
Dilapidated.....	54	0.2	<b>VALUE AND RENT</b>		
Occupied housing units.....	28,424	100.0	Average value.....dollars.....	14,400	...
<b>TENURE</b>			Average contract rent.....dollars.....	88	...
Owner occupied.....	22,069	77.6			
Renter occupied.....	6,355	22.4			

NOTE.—On the map for Upper Darby Twp. approximately 830 blocks are identified.

Table 2.—CHARACTERISTICS OF HOUSING UNITS, BY BLOCKS: 1960

["Total population" contains no persons in group quarters unless preceded by asterisk (\*); one asterisk (\*) denotes less than 10 percent; two asterisks (\*\*), 10 percent or more]

Blocks within census tracts	Total population	All housing units by condition and plumbing								Occupied housing units								
		Total	Sound			Deteriorating			Dilapidated	Owner occupied			Renter occupied			Occupied by non-white	1.01 or more persons per room	
			Total	With all plumbing facilities	Lacking some or all facilities	Total	With all plumbing facilities	Lacking some or all facilities		With flush toilet	No flush toilet	Total	Average value (dollars)	Average number of rooms	Total			Average contract rent (dollars)
D-2.....	*3463	1161	1151	1148	3	9	9	...	...	1	865	12500	6.5	277	79	4.3	...	26
1....	117	27	27	25	2	...	...	...	...	...	7	17000	7.7	20	37	5.2	...	6
2....	87	32	32	32	...	...	...	...	...	...	20	14000	7.5	9	68	3.8	...	...
3....	101	24	24	24	...	...	...	...	...	...	22	15000	8.2	1	...	...	...	...
4....	126	40	39	39	...	1	1	...	...	...	25	17000	7.3	14	82	3.4	...	...
5....	125	48	46	46	...	2	2	...	...	...	29	14000	6.8	13	95	4.5	...	1
6....	141	36	34	34	...	2	2	...	...	...	35	14000	7.2	1	...	...	...	2
7....	140	46	46	46	...	...	...	...	...	...	32	14500	6.9	14	74	2.7	...	1
8....	*131	40	39	39	...	1	1	...	...	...	27	14000	6.6	11	84	3.9	...	4
10....	86	32	32	32	...	...	...	...	...	...	20	12500	7.2	12	84	4.7	...	1
11....	116	69	69	69	...	...	...	...	...	...	...	...	...	67	70	3.7	...	1
13....	47	14	14	14	...	...	...	...	...	...	9	14500	6.2	5	101	5.0	...	...
14....	99	32	32	32	...	...	...	...	...	...	29	11500	6.4	3	...	...	...	...
15....	110	32	32	32	...	...	...	...	...	...	31	13000	6.6	1	...	...	...	...
16....	117	45	45	45	...	...	...	...	...	...	38	13000	6.0	7	101	4.6	...	...
17....	121	40	40	40	...	...	...	...	...	...	34	12500	6.4	6	98	4.2	...	...
18....	150	48	46	46	...	2	2	...	...	...	42	11000	6.1	5	64	6.2	...	1
19....	124	39	38	38	...	1	1	...	...	...	35	12500	6.1	4	...	...	...	...
20....	95	36	36	36	...	...	...	...	...	...	35	14000	6.8	...	...	...	...	...
21....	111	36	36	36	...	...	...	...	...	...	36	14000	7.6	...	...	...	...	...
22....	116	48	48	48	...	...	...	...	...	...	41	13000	6.9	6	108	6.3	...	...
23....	85	31	31	31	...	...	...	...	...	...	27	13000	6.4	3	...	...	...	...
24....	2	1	...	...	...	...	...	...	...	...	...	...	...	...	...	...	...	...
25....	106	36	36	36	...	...	...	...	...	...	36	11000	6.3	...	...	...	...	1
26....	110	34	34	34	...	...	...	...	...	...	32	11500	6.3	2	...	...	...	1
27....	91	35	34	34	...	...	...	...	...	1	29	11500	5.9	6	69	4.5	...	...
29....	249	83	83	83	...	...	...	...	...	...	73	10500	6.1	10	91	5.0	...	2
30....	192	54	54	54	...	...	...	...	...	...	48	11500	6.0	6	78	4.2	...	2
31....	106	33	33	33	...	...	...	...	...	...	23	13500	6.1	10	88	4.3	...	...
32....	84	36	36	36	...	...	...	...	...	...	...	...	...	36	89	4.2	...	2
33....	143	44	44	44	...	...	...	...	...	...	41	10500	5.9	3	...	...	...	1
34....	35	10	10	9	1	...	...	...	...	...	9	11500	5.8	1	...	...	...	...
D-3.....	13073	4106	3911	3900	11	173	171	2	...	22	3241	9500	5.7	776	74	4.0	23	199
1....	220	87	87	87	...	...	...	...	...	...	43	11500	5.9	39	78	3.9	...	3
2....	456	152	142	142	...	9	9	...	...	1	131	9500	5.4	18	81	5.4	...	5
3....	38	19	19	19	...	...	...	...	...	...	16	9500	5.4	3	...	...	...	...
4....	113	40	39	39	...	1	1	...	...	...	38	8500	5.0	2	...	...	...	4
5....	122	40	40	40	...	...	...	...	...	...	37	8500	5.5	3	...	...	...	1
6....	145	41	41	41	...	...	...	...	...	...	37	9000	6.0	4	...	...	...	1
7....	76	32	31	30	1	1	1	...	...	...	20	10500	5.7	10	57	4.1	...	...
8....	122	37	36	35	1	1	1	...	...	...	34	9500	5.9	3	...	...	...	4
9....	126	38	38	38	...	...	...	...	...	...	36	10500	6.0	2	...	...	...	1
10....	152	46	46	46	...	...	...	...	...	...	41	9500	6.0	5	72	4.8	...	1
11....	72	19	19	19	...	...	...	...	...	...	17	11000	6.0	2	...	...	...	...
12....	45	21	21	21	...	...	...	...	...	...	12	12500	5.4	5	70	4.6	...	...
14....	231	68	68	68	...	...	...	...	...	...	63	10500	6.0	5	69	5.4	...	1
15....	251	74	74	74	...	...	...	...	...	...	60	10500	6.0	13	83	4.3	...	2
16....	605	184	173	171	2	9	9	...	...	2	152	12000	6.2	30	75	4.5	2	5
17....	93	28	27	27	...	1	1	...	...	...	23	10000	6.1	5	88	6.0	...	1
18....	79	21	21	21	...	...	...	...	...	...	19	9000	6.1	2	...	...	...	1
19....	293	100	99	99	...	1	1	...	...	...	79	9000	5.3	19	119	3.7	...	5









Table 2.—CHARACTERISTICS OF HOUSING UNITS, BY BLOCKS: 1960—Con.

["Total population" contains no persons in group quarters unless preceded by asterisk; one asterisk (\*) denotes less than 10 percent; two asterisks (\*\*), 10 percent or more]

Table with columns for Blocks within census tracts, Total population, and housing units by condition and plumbing (Sound, Deteriorating, Dilapidated) and Occupied housing units (Owner occupied, Renter occupied). Rows list various census tracts and blocks with their respective statistics.









City Block Characteristics

Table 2.—CHARACTERISTICS OF HOUSING UNITS, BY BLOCKS: 1960—Con.

["Total population" contains no persons in group quarters unless preceded by asterisk; one asterisk (\*) denotes less than 10 percent; two asterisks (\*\*), 10 percent or more]

Blocks within census tracts	Total population	All housing units by condition and plumbing									Occupied housing units							
		Total	Sound			Deteriorating			Dilapidated	Owner occupied			Renter occupied			Occupied by non-white	1.01 or more persons per room	
			Total	With all plumbing facilities	Lacking some or all facilities	Total	With all plumbing facilities	Lacking some or all facilities		Total	Average value (dollars)	Average number of rooms	Total	Average contract rent (dollars)	Average number of rooms			
								With flush toilet										No flush toilet
9...	205	52	52	52	...	...	...	...	...	46	11000	6.0	5	99	6.0	...	1	
10...	266	65	65	65	...	...	...	...	...	59	11500	6.2	5	99	6.2	...	4	
11...	245	58	58	58	...	...	...	...	...	57	11000	6.1	...	...	...	...	6	
12...	444	112	112	112	...	...	...	...	...	107	11000	6.0	3	...	...	...	6	
13...	*322	79	79	79	...	...	...	...	...	76	11500	6.3	2	...	...	...	3	
14...	456	109	109	109	...	...	...	...	...	105	11000	6.2	3	...	...	...	9	
15...	295	68	68	68	...	...	...	...	...	63	11000	6.0	5	...	4.4	...	9	
16...	196	44	44	44	...	...	...	...	...	42	11000	6.0	2	...	...	...	4	
17...	63	15	15	15	...	...	...	...	...	14	11000	6.0	1	...	...	...	1	
18...	785	187	187	187	...	...	...	...	...	182	11500	6.0	2	...	...	...	10	
19...	232	56	56	56	...	...	...	...	...	56	11000	6.1	...	...	...	...	2	
20...	**160	43	43	43	...	...	...	...	...	41	12000	6.0	1	...	...	...	2	
21...	**171	34	34	34	...	...	...	...	...	20	15500	7.1	13	77	4.7	...	...	
22...	56	15	15	15	...	...	...	...	...	14	16000	6.2	1	...	...	...	...	
23...	33	7	7	7	...	...	...	...	...	7	16000	6.4	...	...	...	...	1	
24...	103	29	28	28	...	1	1	...	...	29	22000	6.3	...	...	...	...	3	
25...	28	9	9	9	...	...	...	...	...	8	20000	6.4	1	...	...	...	...	
26...	52	14	14	14	...	...	...	...	...	12	14000	6.0	2	...	...	...	...	
27...	74	23	23	23	...	...	...	...	...	21	14000	6.0	1	...	...	...	1	
28...	71	21	21	21	...	...	...	...	...	20	15000	6.2	...	...	...	...	...	
29...	**40	6	6	6	...	...	...	...	...	5	15000	7.8	1	...	...	...	...	
30...	46	13	9	9	...	4	4	...	...	10	16000	6.5	3	...	...	...	...	
31...	47	10	10	10	...	...	...	...	...	10	15000	5.6	...	...	...	...	1	
32...	167	49	49	49	...	...	...	...	...	45	16500	6.4	4	...	...	...	2	
33...	48	16	16	16	...	...	...	...	...	11	16500	5.2	5	77	4.6	...	1	
34...	100	28	27	27	...	1	1	...	...	20	15500	6.7	7	75	4.6	...	...	
35...	**86	16	15	15	...	1	1	...	...	16	20000	7.2	...	...	...	...	4	
36...	33	9	8	8	...	1	1	...	...	7	13000	5.9	2	...	...	...	3	
37...	102	35	35	35	...	...	...	...	...	32	11500	4.3	3	...	...	...	1	
38...	49	17	17	17	...	...	...	...	...	16	11500	4.3	1	...	...	...	2	
39...	149	42	38	38	...	4	4	...	...	38	14500	6.0	1	...	...	...	3	
40...	120	30	30	30	...	...	...	...	...	29	14000	6.2	1	...	...	...	1	
41...	63	16	16	16	...	...	...	...	...	14	14000	6.1	2	...	...	...	2	
42...	56	19	18	18	...	1	1	...	...	19	12000	4.7	...	...	...	...	1	
43...	7	2	...	...	...	...	...	...	...	...	...	...	...	...	...	...	...	
44...	...	1	...	...	...	...	...	...	...	...	...	...	...	...	...	...	...	
45...	321	94	93	93	...	1	1	...	...	84	16500	6.8	9	96	4.4	...	1	
46...	138	37	37	37	...	...	...	...	...	37	16000	6.8	...	...	...	...	1	
47...	98	31	31	31	...	...	...	...	...	30	14000	5.8	1	...	...	...	...	
48...	63	13	13	13	...	...	...	...	...	13	15000	6.0	...	...	...	...	1	
49...	381	103	100	100	...	1	1	...	2	100	16000	6.4	1	...	...	1	6	
50...	46	14	14	14	...	...	...	...	...	14	15500	6.3	...	...	...	...	...	
51...	72	16	16	16	...	...	...	...	...	15	18000	7.1	1	...	...	...	1	
52...	92	25	24	24	...	1	1	...	...	21	24000	6.7	4	...	...	...	1	
D-16...	1611	464	462	462	...	2	2	...	...	437	15500	6.4	16	146	5.4	2	14	
1...	30	7	7	7	...	...	...	...	...	7	20000	8.6	...	...	...	...	...	
2...	1131	323	323	323	...	...	...	...	...	305	16000	6.2	10	175	5.0	2	10	
3...	64	16	16	16	...	...	...	...	...	16	14500	6.4	...	...	...	...	1	
4...	34	10	10	10	...	...	...	...	...	9	20000	6.6	1	...	...	...	...	
5...	68	21	21	21	...	...	...	...	...	20	15000	6.6	1	...	...	...	...	
6...	13	4	...	...	...	...	...	...	...	...	...	...	...	...	...	...	...	
7...	48	15	14	14	...	1	1	...	...	12	17500	7.5	3	...	...	...	...	
8...	42	12	11	11	...	1	1	...	...	11	13500	7.5	...	...	...	...	1	
9...	50	16	16	16	...	...	...	...	...	15	14500	6.2	1	...	...	...	1	
10...	63	20	20	20	...	...	...	...	...	19	15000	6.1	...	...	...	...	...	
11...	68	20	20	20	...	...	...	...	...	19	12500	5.8	...	...	...	...	1	

# U.S. CENSUS OF HOUSING: 1960

Series HC(3)-350

CITY BLOCKS

# Washington, Pa.

*Prepared under the supervision of*  
**WAYNE F. DAUGHERTY, Chief**  
Housing Division




U.S. DEPARTMENT OF COMMERCE

Luther H. Hodges, Secretary

BUREAU OF THE CENSUS

Richard M. Scammon, Director (From May 1, 1961)

Robert W. Burgess, Director (To March 3, 1961)





## BUREAU OF THE CENSUS

RICHARD M. SCAMMON, *Director* (From May 1, 1961)

ROBERT W. BURGESS, *Director* (To March 3, 1961)

A. ROSS ECKLER, *Deputy Director*  
HOWARD C. GRIEVES, *Assistant Director*  
CONRAD TABUBER, *Assistant Director*  
MORRIS H. HANSEN, *Assistant Director for Statistical Standards*  
CHARLES B. LAWRENCE, JR., *Assistant Director for Operations*  
WALTER L. KEHRES, *Assistant Director for Administration*  
CALVERT L. DEDRICK, *Chief, International Statistical Programs Office*  
A. W. VON STRUVE, *Acting Public Information Officer*

### Housing Division—

WAYNE F. DAUGHERTY, *Chief*  
DANIEL B. RATHBUN, *Assistant Chief*  
BEULAH WASHABAUGH, *Special Assistant*  
MILTON D. LIBBERMAN, *Chief, Coordination and Research*

Decennial Operations Division—GLEN S. TAYLOR, *Chief*  
Electronic Systems Division—ROBERT F. DRURY, *Chief*  
Field Division—JEFFERSON D. MCPHER, *Chief*  
Geography Division—WILLIAM T. FAY, *Chief*  
Population Division—HOWARD G. BRUNSMAN, *Chief*  
Statistical Methods Division—JOSEPH STEINBERG, *Chief*

Library of Congress Card Number: A61-9347

### SUGGESTED CITATION

U.S. Bureau of the Census. *U.S. Census of Housing: 1960. Vol. III, City Blocks.*  
Series HC(3), No. 350.  
U.S. Government Printing Office, Washington, D.C., 1961.

For sale by the Superintendent of Documents, U.S. Government Printing Office, Washington 25, D.C.  
or any of the Field Offices of the Department of Commerce — Price 20 cents.



Table 1.—CHARACTERISTICS OF HOUSING UNITS, FOR THE CITY: 1960

Subject	Number	Percent	Subject	Number	Percent
All housing units	17,715	100.0	Occupied housing units—Con.		
<b>CONDITION AND PLUMBING</b>			<b>COLOR</b>		
Sound	5,887	76.3	White	6,810	91.5
With all plumbing facilities	5,519	71.5	Nonwhite	633	8.5
Lacking some or all facilities	368	4.8	<b>PERSONS PER ROOM</b>		
Deteriorating	1,385	18.0	1.00 or less	6,889	92.6
With all plumbing facilities	1,089	14.1	1.01 or more	554	7.4
Lacking some or all facilities	296	3.8	<b>AVERAGE NUMBER OF ROOMS</b>		
With flush toilet	281	3.6	Owner occupied	5.8	...
No flush toilet	15	0.2	Renter occupied	4.1	...
Dilapidated	443	5.7	<b>VALUE AND RENT</b>		
Occupied housing units	7,443	100.0	Average value	10,000	...
<b>TENURE</b>			Average contract rent	49	...
Owner occupied	3,796	51.0			
Renter occupied	3,647	49.0			

NOTE.—On the map for Washington approximately 480 blocks are identified.  
 \*Figure does not include 51 Housing Units for which housing characteristics are unavailable.

Table 2.—CHARACTERISTICS OF HOUSING UNITS, BY BLOCKS: 1960

[“Total population” contains no persons in group quarters unless preceded by asterisk: one asterisk (\*) denotes less than 10 percent; two asterisks (\*\*), 10 percent or more]

Blocks within census tracts	Total population	All housing units by condition and plumbing									Occupied housing units							
		Total	Sound			Deteriorating			Dilapidated	Owner occupied			Renter occupied			Occupied by non-white	1.01 or more persons per room	
			Total	With all plumbing facilities	Lacking some or all facilities	Total	With all plumbing facilities	Lacking some or all facilities		Total	Average value (dollars)	Average number of rooms	Total	Average contract rent (dollars)	Average number of rooms			
WA-39...	**3184	1163	527	446	81	454	332	120	2	182	205	10000	5.9	897	44	3.8	76	7.1
1...	60	25	5	4	1	9	5	4	...	12	5	...	5.0	21	63	3.7	26	1
2...	134	63	35	33	2	27	7	20	...	1	11	16500	6.5	51	49	3.1	5	3
3...	146	58	28	24	4	13	10	3	...	14	15	11000	6.3	37	53	3.8	4	4
4...	**74	30	...	...	...	27	20	7	...	3	2	...	...	25	38	3.3	...	1
5...	**53	17	1	1	...	12	8	4	...	4	1	...	...	16	29	4.3	...	1
6...	95	51	28	22	6	14	10	4	...	9	2	...	...	46	46	3.5	2	3
7...	37	22	18	14	4	3	1	2	...	1	4	...	...	17	52	3.4	5	...
8...	31	13	8	8	...	5	4	1	...	...	7	8000	7.0	3	...	...	10	1
9...	74	28	2	2	...	26	26	...	...	...	...	...	...	26	34	4.1	...	1
10...	51	24	21	10	11	2	1	1	...	1	2	...	...	21	48	3.0	...	2
11...	**55	18	10	5	4	4	...	...	...	4	...	...	...	17	45	3.5	3	1
12...	91	35	2	2	...	30	26	4	...	3	1	...	...	35	37	4.6	...	...
13...	199	62	10	10	...	28	27	1	...	24	3	...	...	58	38	4.2	...	8
14...	43	22	...	...	...	12	11	1	...	10	1	...	...	21	32	3.0	...	1
15...	23	8	...	...	...	...	...	...	...	8	...	...	...	8	30	4.3	...	1
17...	13	3	...	...	...	...	...	...	...	...	...	...	...	...	...	...	...	...
18...	74	24	8	8	...	11	9	2	...	5	7	10500	6.0	17	36	5.0	...	3
19...	**58	19	1	1	...	7	7	...	...	11	2	...	...	15	43	4.9	...	1
20...	34	12	9	9	...	2	2	...	...	1	3	...	...	8	49	4.3	...	1
21...	66	32	18	18	...	14	6	8	...	...	2	...	...	28	56	3.4	1	2
22...	13	8	5	5	...	3	1	2	...	...	1	...	...	6	46	4.3	...	...
23...	**238	1	...	...	...	...	...	...	...	...	...	...	...	...	...	...	...	...
25...	38	14	14	14	...	...	...	...	...	5	...	6.2	...	9	50	3.4	...	...
26...	42	14	12	12	...	2	2	...	...	1	...	...	...	12	53	5.3	...	1
29...	38	11	9	6	3	2	2	...	...	4	...	...	...	7	39	4.4	...	...
30...	21	8	8	6	2	...	...	...	...	...	...	...	...	8	43	5.0	...	...
31...	59	24	20	12	8	4	2	2	...	4	...	...	...	20	41	4.0	1	1
32...	83	29	13	13	...	8	8	...	...	8	11	9000	6.5	17	42	4.9	...	2
33...	91	34	14	13	1	5	5	...	...	15	12	8500	4.8	20	46	4.3	2	2
34...	193	68	21	19	2	13	7	6	...	34	15	7000	5.6	47	37	3.7	11	10
36...	13	4	...	...	...	...	...	...	...	...	...	...	...	...	...	...	...	...
37...	20	5	2	2	...	2	1	1	...	1	5	5500	7.2	...	...	...	...	
38...	16	7	6	5	1	3	1	...	...	...	4	...	...	2	...	...	...	
39...	19	8	5	3	2	3	3	...	...	6	...	6.2	...	2	...	...	2	
40...	4	2	...	...	...	...	...	...	...	...	...	...	...	...	...	...	...	
41...	39	13	...	...	...	...	...	...	...	2	...	...	...	11	31	4.6	...	
42...	79	26	12	12	...	14	9	5	...	6	...	8500	6.3	17	35	4.8	...	6
43...	**68	25	18	12	6	7	6	1	...	11	...	8500	5.7	12	35	3.2	...	2
44...	60	20	5	4	1	15	11	3	1	...	7	7500	5.4	11	34	4.5	2	2
45...	7	5	5	5	...	...	...	...	...	2	...	...	...	3	...	...	...	
46...	44	21	20	15	5	1	1	...	...	4	...	...	...	17	47	4.1	...	
47...	28	16	16	14	2	...	...	...	...	1	...	...	...	14	50	3.6	...	
48...	41	18	11	8	3	7	2	4	1	...	2	...	...	15	38	3.8	1	
49...	37	28	9	7	2	19	...	19	...	...	...	...	...	24	79	2.5	...	
50...	31	16	6	6	...	10	10	...	...	...	...	...	...	15	39	4.0	...	
51...	7	3	...	...	...	...	...	...	...	...	...	...	...	...	...	...	...	
52...	22	13	13	13	...	...	...	...	...	3	...	...	...	9	52	3.6	...	
53...	10	3	...	...	...	...	...	...	...	...	...	...	...	...	...	...	...	
54...	4	2	...	...	...	...	...	...	...	...	...	...	...	...	...	...	...	
55...	**63	18	3	3	...	15	15	...	...	4	...	...	...	14	49	3.8	...	
56...	87	38	5	5	...	26	18	8	...	7	6	...	6.5	30	45	3.5	...	2





City Block Characteristics

Table 2.—CHARACTERISTICS OF HOUSING UNITS, BY BLOCKS: 1960—Con.

["Total population" contains no persons in group quarters unless preceded by asterisk; one asterisk (\*) denotes less than 10 percent; two asterisks (\*\*), 10 percent or more]

Table with 20 columns: Blocks within census tracts, Total population, All housing units by condition and plumbing (Sound, Deteriorating, Dilapidated), and Occupied housing units (Owner occupied, Renter occupied, etc.). Rows list blocks 91... through 77... and WA-42... with their respective statistics.



City Block Characteristics

Table 2.—CHARACTERISTICS OF HOUSING UNITS, BY BLOCKS: 1960—Con.

["Total population" contains no persons in group quarters unless preceded by asterisk; one asterisk (\*) denotes less than 10 percent; two asterisks (\*\*), 10 percent or more]

Blocks within census tracts	Total population	All housing units by condition and plumbing								Occupied housing units								
		Sound			Deteriorating			Dilapidated	Owner occupied			Renter occupied			Occupied by non-white	1.01 or more persons per room		
		Total	With all plumbing facilities	Lacking some or all facilities	Total	With all plumbing facilities	Lacking some or all facilities		Total	Average value (dollars)	Average number of rooms	Total	Average contract rent (dollars)	Average number of rooms				
					With flush toilet	No flush toilet												
89...	39	13	6	6	...	7	7	...	...	...	6	9500	6.8	7	40	4.4	...	2
90...	12	5	3	3	...	...	3	...	...	2	1	...	...	...	...	...	...	...
91...	25	9	4	1	...	...	4	...	...	1	6	...	...	16	37	5.3	1	2
92...	**73	23	19	19	...	4	4	...	...	...	1	...	6.2	16	51	4.4	...	...
95...	80	24	11	11	...	13	13	...	...	...	10	8000	6.1	12	44	4.1	...	3
96...	46	16	10	10	...	6	6	...	...	...	4	...	...	11	45	3.9	...	3
97...	11	2	...	...	...	...	...	...	...	...	...	...	...	...	...	...	...	...
98...	**78	28	19	13	6	...	9	4	5	...	1	...	...	27	44	3.5	...	2
99...	**83	20	6	6	...	14	9	5	...	...	6	...	5.7	14	39	4.4	...	2
WA-44...	*2388	709	630	615	15	40	34	6	...	39	423	8000	5.3	268	43	4.3	38	87
2...	21	7	3	2	1	...	...	...	...	4	5	6500	4.8	2	...	...	2	1
3...	31	7	6	6	...	1	1	...	...	...	5	6500	5.5	1	...	...	...	2
4...	12	5	5	5	...	...	...	...	...	...	6	10000	4.8	...	...	...	...	3
5...	43	14	9	9	...	2	2	...	...	3	9	5500	4.6	3	...	...	1	3
6...	27	8	4	4	...	2	2	...	...	2	6	...	6.3	2	...	...	5	...
7...	6	2	...	...	...	...	...	...	...	...	...	...	...	...	...	...	...	...
8...	9	2	...	...	...	...	...	...	...	...	...	...	...	...	...	...	...	...
10...	80	22	17	16	1	2	1	1	...	3	18	7500	5.2	4	...	...	1	2
11...	183	56	56	56	...	...	...	...	...	...	...	...	...	55	42	4.0	...	7
12...	47	16	16	16	...	...	...	...	...	...	...	...	...	16	38	3.8	...	1
13...	43	13	13	13	...	...	...	...	...	...	8	13500	5.1	5	47	4.2	...	...
14...	19	5	5	5	...	...	...	...	...	...	4	...	...	...	...	...	...	1
15...	35	11	11	11	...	...	...	...	...	...	7	10000	4.1	4	...	...	3	...
16...	37	10	9	9	...	1	1	...	...	...	8	11000	4.9	2	...	...	3	...
17...	67	22	22	22	...	...	...	...	...	...	...	...	...	22	41	3.9	...	2
18...	35	10	4	4	...	1	1	...	...	5	7	5000	4.9	2	...	...	1	...
19...	84	30	23	22	1	4	2	2	...	3	16	7000	4.9	13	47	4.0	...	1
20...	48	15	5	3	2	5	4	1	...	5	7	5500	7.1	6	43	5.3	1	2
21...	8	2	...	...	...	...	...	...	...	...	...	...	...	...	...	...	...	...
22...	15	5	3	3	...	2	2	...	...	...	3	...	...	2	...	...	...	...
23...	38	10	7	7	...	2	2	...	...	1	9	8000	4.8	1	...	...	1	2
24...	49	15	14	10	4	...	...	...	...	1	10	8500	4.9	8	33	3.6	1	2
25...	31	11	11	11	...	...	...	...	...	...	2	...	...	5	60	4.1	1	1
26...	31	10	6	6	...	4	4	...	...	...	5	9500	5.4	5	53	4.0	1	...
27...	51	11	11	11	...	...	...	...	...	...	4	...	...	7	47	4.6	5	3
28...	47	12	12	12	...	...	...	...	...	...	9	11500	4.9	3	...	...	...	3
29...	14	4	...	...	...	...	...	...	...	...	...	...	...	...	...	...	...	...
30...	34	12	12	10	2	...	...	...	...	...	7	9000	4.7	5	...	3.8	...	1
31...	39	11	10	10	...	1	1	...	...	...	8	9000	4.5	3	...	...	...	3
32...	22	8	8	7	1	...	...	...	...	...	7	6500	5.3	1	...	...	...	...
33...	33	12	12	12	...	...	...	...	...	...	11	8500	5.0	1	...	...	1	1
34...	*31	11	11	11	...	...	...	...	...	...	10	8000	5.1	1	...	...	4	...
35...	40	11	10	10	...	...	...	...	...	...	10	9000	5.3	1	...	...	...	1
36...	38	11	4	4	...	2	2	...	...	5	6	6500	6.7	2	...	...	...	2
37...	**45	14	10	10	...	1	1	...	...	3	6	...	5.2	7	44	3.4	...	1
38...	16	5	5	5	...	...	...	...	...	...	2	...	...	3	...	...	...	...
39...	55	17	11	11	...	5	3	2	...	1	12	7000	5.6	4	...	...	...	2
40...	61	18	18	18	...	1	1	...	...	...	14	8500	5.2	5	...	4.6	...	1
41...	28	7	6	6	...	...	...	...	...	1	6	8000	5.3	1	...	...	...	1
42...	*57	16	16	16	...	...	...	...	...	...	10	6000	5.1	5	36	5.4	2	2
43...	72	16	13	13	...	3	3	...	...	...	11	8000	5.8	5	38	4.4	2	6
44...	77	25	25	23	2	...	...	...	...	...	21	9500	5.3	4	...	...	...	2
45...	57	17	17	17	...	...	...	...	...	...	13	8000	5.6	4	...	...	1	1
46...	67	15	15	15	...	...	...	...	...	...	7	6000	5.3	8	46	4.5	...	6
47...	41	11	11	11	...	...	...	...	...	...	9	8000	5.9	2	...	...	...	1
48...	33	14	14	14	...	...	...	...	...	...	11	6000	4.7	1	...	...	...	1
49...	47	17	16	16	...	...	...	...	...	1	12	7500	5.3	5	44	4.6	2	...
50...	102	28	28	27	1	...	...	...	...	...	15	6000	5.9	12	41	4.8	...	2
51...	99	23	23	23	...	...	...	...	...	...	19	6500	5.8	4	...	...	3	4
52...	56	16	16	16	...	...	...	...	...	...	13	7500	5.8	3	...	...	...	1
53...	94	27	27	27	...	...	...	...	...	...	22	8000	5.1	5	39	4.8	4	5
54...	33	11	11	11	...	...	...	...	...	...	6	9000	5.0	5	50	4.6	...	...

<sup>1</sup>Figure does not include 51 Housing Units for which housing characteristics are unavailable.

# U.S. CENSUS OF HOUSING: 1960

Series HC(3)-351

CITY BLOCKS

# Wilkes-Barre, Pa.


*Prepared under the supervision of*  
**WAYNE F. DAUGHERTY, Chief**  
Housing Division



U.S. DEPARTMENT OF COMMERCE  
Luther H. Hodges, *Secretary*

BUREAU OF THE CENSUS

Richard M. Scammon, *Director (From May 1, 1961)*  
Robert W. Burgess, *Director (To March 3, 1961)*





## BUREAU OF THE CENSUS

RICHARD M. SEAMMON, *Director* (From May 1, 1961)

ROBERT W. BURGESS, *Director* (To March 3, 1961)

A. ROSS ECKLER, *Deputy Director*  
HOWARD C. GRIEVES, *Assistant Director*  
CONRAD TAEUBER, *Assistant Director*  
MORRIS H. HANSEN, *Assistant Director for Statistical Standards*  
CHARLES B. LAWRENCE, JR., *Assistant Director for Operations*  
WALTER L. KEHRES, *Assistant Director for Administration*  
CALVERT L. DEDRICK, *Chief, International Statistical Programs Office*  
A. W. VON STRUVE, *Acting Public Information Officer*

### Housing Division—

WAYNE F. DAUGHERTY, *Chief*  
DANIEL B. RATHBUN, *Assistant Chief*  
BEULAH WASHBAUGH, *Special Assistant*  
MILTON D. LIEBERMAN, *Chief, Coordination and Research*

Decennial Operations Division—GLEN S. TAYLOR, *Chief*

Electronic Systems Division—ROBERT F. DRURY, *Chief*

Field Division—JEFFERSON D. MCPHKE, *Chief*

Geography Division—WILLIAM T. FAY, *Chief*

Population Division—HOWARD G. BRUNSMAN, *Chief*

Statistical Methods Division—JOSEPH STEINBERG, *Chief*

Library of Congress Card Number: A61-9347

### SUGGESTED CITATION

U.S. Bureau of the Census. *U.S. Census of Housing: 1960. Vol. III, City Blocks.*  
Series HC(3), No. 351.

U.S. Government Printing Office, Washington, D.C., 1961.

For sale by the Superintendent of Documents, U.S. Government Printing Office, Washington 25, D.C.  
or any of the Field Offices of the Department of Commerce — Price 25 cents.



Table 1—CHARACTERISTICS OF HOUSING UNITS, FOR THE CITY: 1960

Subject	Number	Percent	Subject	Number	Percent
All housing units	20,676	100.0	Occupied housing units—Con.		
<b>CONDITION AND PLUMBING</b>			<b>COLOR</b>		
Sound	17,855	86.4	White	19,525	98.8
With all plumbing facilities	17,225	83.3	Nonwhite	234	1.2
Lacking some or all facilities	630	3.0	<b>PERSONS PER ROOM</b>		
Deteriorating	2,159	10.4	1.00 or less	18,846	95.4
With all plumbing facilities	1,817	8.8	1.01 or more	913	4.6
Lacking some or all facilities	342	1.7	<b>AVERAGE NUMBER OF ROOMS</b>		
With flush toilet	314	1.5	Owner occupied	6.4	...
No flush toilet	28	0.1	Renter occupied	4.8	...
Dilapidated	662	3.2	<b>VALUE AND RENT</b>		
Occupied housing units	19,759	100.0	Average value	8,100	...
<b>TENURE</b>			Average contract rent	46	...
Owner occupied	10,720	54.3			
Renter occupied	9,039	45.7			

NOTE.—On the map for Wilkes Barre approximately 700 blocks are identified.

Table 2.—CHARACTERISTICS OF HOUSING UNITS, BY BLOCKS: 1960

["Total population" contains no persons in group quarters unless preceded by asterisk: one asterisk (\*) denotes less than 10 percent; two asterisks (\*\*), 10 percent or more]

Blocks within census tracts	Total population	All housing units by condition and plumbing							Occupied housing units										
		Total	Sound			Deteriorating			Dilapidated	Owner occupied			Renter occupied			Occupied by non-white	1.01 or more persons per room		
			Total	With all plumbing facilities	Lacking some or all facilities	Total	With all plumbing facilities	Lacking some or all facilities		Total	Average value (dollars)	Average number of rooms	Total	Average contract rent (dollars)	Average number of rooms				
WBC-1...	**3690	1468	1312	1174	138	127	62	65	...	29	218	14000	7.2	1187	58	3.7	37	39	
2...	2	1	...	...	...	...	...	...	...	...	...	...	...	...	...	...	...	...	
5...	**75	24	24	23	1	...	...	...	...	...	6	...	7.7	18	68	4.1	...	1	
6...	109	57	56	56	...	1	1	...	...	...	13	18000	8.2	43	47	2.7	...	2	
7...	**353	208	208	197	11	...	...	...	...	...	4	...	...	197	67	2.7	...	7	
8...	10	2	...	...	...	...	...	...	...	...	...	...	...	...	...	...	...	...	
9...	**140	35	35	34	1	...	...	...	...	...	1	...	...	34	93	3.0	...	2	
10...	**223	56	56	54	2	...	...	...	...	...	12	34000	8.8	44	76	3.9	...	...	
11...	213	130	129	61	68	1	...	1	...	...	23	28000	8.2	106	55	2.7	...	...	
12...	29	18	18	18	...	...	...	...	...	...	4	...	...	12	88	4.1	...	...	
15...	16	8	7	7	...	1	1	...	...	...	2	...	...	4	...	...	...	...	
16...	36	32	32	32	...	...	...	...	...	...	...	...	...	30	68	3.2	...	...	
17...	17	10	10	10	...	...	...	...	...	...	...	...	...	9	51	5.4	...	...	
18...	**195	88	75	73	2	13	2	11	...	...	9	...	7.1	75	60	3.6	1	1	
19...	**344	56	53	48	5	3	...	3	...	...	9	13000	9.2	47	57	3.7	...	1	
20...	83	43	43	43	...	...	...	...	...	...	5	15500	7.2	36	52	3.8	...	...	
21...	17	8	8	8	...	...	...	...	...	...	2	...	...	4	...	...	...	...	
22...	24	6	6	6	...	...	...	...	...	...	6	13500	6.5	...	...	...	...	...	
23...	17	8	8	8	...	...	...	...	...	...	5	10500	7.0	2	...	...	...	...	
24...	14	7	7	7	...	...	...	...	...	...	4	...	...	3	...	...	...	...	
25...	15	7	5	5	...	1	1	...	...	...	3	...	...	4	...	...	...	...	
26...	4	2	...	...	...	...	...	...	...	...	...	...	...	...	...	...	...	...	
27...	*165	59	55	54	1	3	3	...	...	...	1	21	9000	6.7	34	48	4.8	...	...
28...	96	33	32	31	1	1	1	...	...	...	20	3500	5.8	13	49	6.3	...	...	
29...	*147	59	58	57	1	1	1	...	...	...	3	...	...	52	64	5.3	...	1	
30...	45	15	6	6	...	3	3	...	...	...	6	2	...	11	47	5.2	...	1	
31...	**39	7	7	7	...	...	...	...	...	...	3	...	...	3	...	...	...	...	
32...	**54	21	20	5	15	1	1	...	...	...	...	...	...	17	61	1.4	...	...	
33...	105	52	52	43	9	...	...	...	...	...	1	...	...	51	48	3.9	...	1	
34...	20	5	5	5	...	...	...	...	...	...	...	...	...	5	...	5.0	...	1	
35...	14	8	8	8	...	...	...	...	...	...	...	...	...	8	54	4.1	...	...	
37...	48	31	31	23	8	...	...	...	...	...	...	...	...	31	48	3.5	...	1	
38...	**195	56	49	45	4	4	3	1	...	...	3	7	14500	8.1	48	51	4.9	3	3
39...	**92	31	28	28	...	2	...	3	...	...	2	...	...	29	51	4.4	...	2	
40...	56	18	13	13	...	2	2	...	...	...	3	8	5000	5.9	10	29	5.0	10	2
41...	9	2	...	...	...	...	...	...	...	...	...	...	...	...	...	...	...	...	
43...	4	1	...	...	...	...	...	...	...	...	...	...	...	...	...	...	...	...	
44...	49	14	12	12	...	2	...	2	...	...	...	...	...	14	52	4.9	4	1	
45...	**57	22	2	2	...	20	9	11	...	...	...	...	...	22	44	3.5	2	2	
46...	**55	8	...	...	...	7	6	1	...	...	1	1	...	7	52	5.6	4	2	
47...	**22	5	3	2	1	2	1	1	...	...	...	...	...	5	59	4.6	...	...	
48...	125	61	53	52	1	2	1	1	...	...	6	2	...	55	61	4.2	6	2	
49...	**37	2	...	...	...	...	...	...	...	...	...	...	...	...	...	...	...	...	
50...	54	30	21	16	5	9	7	2	...	...	2	...	...	24	40	3.6	...	1	
51...	14	9	8	8	...	...	...	...	...	...	1	...	...	6	56	3.8	...	...	
52...	40	22	18	17	1	4	3	1	...	...	5	...	8.2	15	45	3.3	...	1	
53...	32	14	4	4	...	6	6	...	...	...	4	3	...	8	33	5.4	5	1	
55...	68	24	17	17	...	5	5	...	...	...	2	15	4000	6.6	7	51	4.7	...	
56...	65	24	22	22	...	2	1	1	...	...	12	8000	5.7	10	57	4.6	...	1	
58...	**18	1	...	...	...	...	...	...	...	...	...	...	...	...	...	...	...	...	
59...	29	28	...	...	...	28	3	25	...	...	...	...	...	28	37	1.0	1	1	

















Table 2.—CHARACTERISTICS OF HOUSING UNITS, BY BLOCKS: 1960—Con.

["Total population" contains no persons in group quarters unless preceded by asterisk; one asterisk (\*) denotes less than 10 percent; two asterisks (\*\*), 10 percent or more]

Blocks within census tracts	Total population	All housing units by condition and plumbing									Occupied housing units								
		Sound					Deteriorating				Dilapidated	Owner occupied			Renter occupied			Occupied by non-white	1.01 or more persons per room
		Total	Total	With all plumbing facilities	Lacking some or all facilities	Total	With all plumbing facilities	Lacking some or all facilities		Total		Average value (dollars)	Average number of rooms	Total	Average contract rent (dollars)	Average number of rooms			
								With flush toilet	No flush toilet										
31...	50	24	15	12	3	7	4	3	...	2	2	...	...	21	27	4.4	...		
32...	55	20	20	20	...	...	...	...	...	...	15	5500	6.6	5	...	6.0	...	...	
33...	61	20	20	15	5	...	...	...	...	...	14	5000	5.3	4	...	...	...	...	
34...	34	11	11	11	...	...	...	...	...	...	10	6500	7.0	1	...	...	...	...	
35...	52	18	14	13	1	2	2	...	...	2	10	7500	7.6	6	...	5.8	...	...	
36...	49	14	7	7	...	4	4	...	...	3	6	...	7.0	8	31	6.3	...	...	
37...	58	18	4	4	...	6	6	...	...	8	9	5000	5.9	9	29	4.8	...	...	
38...	86	24	8	8	...	2	2	...	...	14	6	...	7.5	17	27	5.2	...	...	
40...	10	2	...	...	...	...	...	...	...	...	6	...	...	...	...	...	...	...	
41...	80	18	2	2	...	3	3	...	...	13	6	5500	5.5	12	21	4.6	...	...	
42...	69	21	10	8	2	10	10	...	...	1	12	7000	6.6	9	29	4.6	...	...	
44...	67	18	5	5	...	8	7	1	...	5	6	7000	6.2	12	31	4.8	...	...	
45...	54	16	11	11	...	1	1	...	...	4	10	8000	7.2	6	34	5.3	...	...	
46...	95	28	15	15	...	10	9	1	...	3	22	7000	6.3	6	33	4.7	...	...	
47...	121	39	14	14	...	12	12	...	...	13	17	5500	6.0	20	26	4.6	...	...	
48...	65	22	8	7	1	9	7	2	...	5	11	5500	5.9	9	29	4.0	...	...	
49...	60	20	10	8	2	7	6	1	...	3	14	5000	5.8	6	24	5.0	...	...	
50...	46	14	5	5	...	9	7	2	...	...	11	5500	6.3	3	...	...	...	...	
51...	21	7	...	...	...	5	4	1	...	2	4	...	...	2	...	...	...	...	
52...	32	10	4	4	...	5	5	...	...	1	6	7000	6.3	4	...	...	...	...	
53...	19	5	1	1	...	3	3	...	...	1	3	...	...	2	...	...	...	...	
54...	32	9	8	8	...	...	...	...	...	1	7	5500	5.1	...	...	...	...	...	
55...	56	19	11	11	...	7	7	...	...	1	13	7000	5.6	6	34	5.2	...	...	
56...	229	55	17	17	...	17	16	1	...	21	33	5500	5.9	22	26	5.2	...	...	

# U.S. CENSUS OF HOUSING: 1960

Series HC(3)-352

## CITY BLOCKS


# York, Pa.

*Prepared under the supervision of*  
**WAYNE F. DAUGHERTY, Chief**  
Housing Division



U.S. DEPARTMENT OF COMMERCE  
Luther H. Hodges, *Secretary*  
BUREAU OF THE CENSUS

Richard M. Scammon, *Director (From May 1, 1961)*  
Robert W. Burgess, *Director (To March 3, 1961)*





## BUREAU OF THE CENSUS

RICHARD M. SCAMMON, *Director* (From May 1, 1961)

ROBERT W. BURGESS, *Director* (To March 3, 1961)

A. ROSS ECKLER, *Deputy Director*  
HOWARD C. GRIEVES, *Assistant Director*  
CONRAD TABUBER, *Assistant Director*  
MORRIS H. HANSEN, *Assistant Director for Statistical Standards*  
CHARLES B. LAWRENCE, JR., *Assistant Director for Operations*  
WALTER L. KEHRES, *Assistant Director for Administration*  
CALVERT L. DEDRICK, *Chief, International Statistical Programs Office*  
A. W. VON STRUVE, *Acting Public Information Officer*

### Housing Division—

WAYNE F. DAUGHERTY, *Chief*  
DANIEL B. RATHBUN, *Assistant Chief*  
BEULAH WASHBAUGH, *Special Assistant*  
MILTON D. LIBBERMAN, *Chief, Coordination and Research*

Decennial Operations Division—GLEN S. TAYLOR, *Chief*  
Electronic Systems Division—ROBERT F. DRURY, *Chief*  
Field Division—JEFFERSON D. McPIKE, *Chief*  
Geography Division—WILLIAM T. FAY, *Chief*  
Population Division—HOWARD G. BRUNSMAN, *Chief*  
Statistical Methods Division—JOSEPH STEINBERG, *Chief*

Library of Congress Card Number: A61-9347

### SUGGESTED CITATION

U.S. Bureau of the Census. *U.S. Census of Housing: 1960. Vol. III, City Blocks.*  
Series HC(3), No. 352.  
U.S. Government Printing Office, Washington, D.C., 1961.

For sale by the Superintendent of Documents, U.S. Government Printing Office, Washington 25, D.C.  
or any of the Field Offices of the Department of Commerce—Price 25 cents.

Table 1.—CHARACTERISTICS OF HOUSING UNITS, FOR THE CITY: 1960

Subject	Number	Percent	Subject	Number	Percent
All housing units.....	19,254	100.0	Occupied housing units—Con.		
<b>CONDITION AND PLUMBING</b>			<b>COLOR</b>		
Sound.....	16,838	87.5	White.....	17,247	93.7
With all plumbing facilities.....	14,669	76.2	Nonwhite.....	1,168	6.3
Lacking some or all facilities.....	2,169	11.3	<b>PERSONS PER ROOM</b>		
Deteriorating.....	1,993	10.4	1.00 or less.....	17,418	94.6
With all plumbing facilities.....	1,046	5.4	1.01 or more.....	997	5.4
Lacking some or all facilities.....	947	4.9	<b>AVERAGE NUMBER OF ROOMS</b>		
With flush toilet.....	921	4.8	Owner occupied.....	6.5	...
No flush toilet.....	26	0.1	Renter occupied.....	4.2	...
Dilapidated.....	423	2.2	<b>VALUE AND RENT</b>		
Occupied housing units.....	18,415	100.0	Average value.....dollars.....	9,300	...
<b>TENURE</b>			Average contract rent.....dollars.....	52	...
Owner occupied.....	10,071	54.7			
Renter occupied.....	8,344	45.3			

NOTE.—On the map for York approximately 690 blocks are identified.

Table 2.—CHARACTERISTICS OF HOUSING UNITS, BY BLOCKS: 1960

["Total population" contains no persons in group quarters unless preceded by asterisk: one asterisk (\*) denotes less than 10 percent; two asterisks (\*\*), 10 percent or more]

Blocks within census tracts	Total population	All housing units by condition and plumbing									Occupied housing units							
		Total	Sound			Deteriorating			Dilapidated	Owner occupied			Renter occupied			Occupied by non-white	1.01 or more persons per room	
			Total	With all plumbing facilities	Lacking some or all facilities	Total	With all plumbing facilities	Lacking some or all facilities		Total	Average value (dollars)	Average number of rooms	Total	Average contract rent (dollars)	Average number of rooms			
1.....	*2692	1432	1134	884	250	276	111	161	4	22	191	10000	6.7	1125	57	3.3	65	81
1.000	110	47	46	40	6	1	...	1	...	...	10	4500	6.3	32	50	3.8	3	4
2.....	77	41	32	23	9	9	2	7	...	...	8	...	6.1	29	43	3.1	...	3
3.....	**158	90	68	40	28	21	16	5	...	1	5	...	6.0	78	42	2.7	...	2
4.....	**80	48	48	46	2	...	...	...	...	...	2	...	...	42	60	3.1	...	1
5.....	6	3	...	...	...	...	...	...	...	...	...	...	...	...	...	...	...	...
6.....	58	13	10	8	2	3	...	3	...	...	5	...	6.2	7	29	4.9	2	4
8.....	42	26	25	14	11	1	1	...	...	...	4	...	...	20	44	3.3	1	1
9.....	37	22	22	22	...	...	...	...	...	...	4	...	...	17	60	4.1	...	...
10.....	41	27	26	18	8	1	1	...	...	...	5	...	7.0	20	51	3.6	1	...
11.....	**51	25	22	20	2	1	1	...	...	2	4	...	...	21	44	3.9	...	3
12.....	81	48	48	48	...	...	...	...	...	...	2	...	...	45	65	3.5	...	2
13.....	55	38	35	35	3	3	3	...	...	...	1	...	...	30	61	4.0	...	2
14.....	5	5	5	4	1	...	...	...	...	...	1	...	...	4	...	...	...	...
15.....	21	20	20	20	...	...	...	...	...	...	1	...	...	15	42	3.0	...	...
16.....	39	23	14	12	2	...	...	...	...	9	1	...	...	18	51	4.7	...	...
17.....	15	10	8	4	4	2	...	2	...	...	...	...	...	10	34	4.2	...	...
18.....	39	20	4	2	2	16	1	15	...	...	1	...	...	17	50	3.2	...	2
19.....	102	63	33	15	18	30	2	28	...	...	5	...	5.6	51	54	2.5	1	3
20.....	**54	29	26	23	3	2	2	...	...	1	4	...	...	16	52	3.6	...	...
21.....	23	17	13	10	3	4	4	...	...	...	4	...	...	12	67	4.4	...	1
22.....	41	30	28	22	6	2	2	...	...	...	...	...	...	28	92	1.6	...	1
23.....	9	7	7	7	...	...	...	...	...	...	3	...	...	6	50	3.0	...	...
24.....	57	42	31	27	4	11	9	2	...	...	...	...	...	36	51	4.2	...	...
25.....	10	5	5	5	...	...	...	...	...	...	...	...	...	5	53	3.8	...	...
26.....	35	20	20	17	3	...	...	...	...	...	5	...	6.8	13	46	3.2	...	...
27.....	20	13	13	12	1	...	...	...	...	...	1	...	...	12	48	3.9	...	...
28.....	27	17	16	14	2	1	1	...	...	...	...	...	...	16	46	3.7	...	...
29.....	44	33	29	29	...	4	4	...	...	...	1	...	...	31	107	2.7	...	...
30.....	43	43	43	7	36	...	...	...	...	...	2	...	...	33	64	1.4	...	...
31.....	15	7	7	7	...	...	...	...	...	...	...	...	...	5	71	5.6	...	...
32.....	44	30	28	27	1	2	1	...	...	...	2	...	...	24	48	4.0	...	...
33.....	77	60	20	19	1	39	38	1	1	...	...	...	...	54	41	2.0	...	3
34.....	34	20	20	16	4	...	...	...	...	...	2	...	...	15	57	3.4	...	1
35.....	68	41	41	28	13	...	...	...	...	...	4	...	...	33	48	2.9	...	1
36.....	42	13	10	9	1	3	3	...	...	...	1	...	...	11	52	4.2	2	2
37.....	43	16	12	9	3	4	1	3	...	...	6	...	7.3	10	54	4.0	1	1
38.....	45	14	7	7	...	7	7	...	...	...	9	5000	5.9	5	...	4.2	4	2
39.....	**92	36	27	18	9	8	2	6	...	1	8	5500	6.1	25	47	3.2	1	7
40.....	103	63	53	45	8	10	2	8	...	...	5	14000	5.0	57	78	2.5	3	5
41.....	35	19	18	18	...	1	1	...	...	...	...	...	...	18	72	4.2	...	...
42.....	18	11	11	10	1	...	...	...	...	...	2	...	...	9	61	4.3	...	...
43.....	116	39	37	28	9	1	...	1	...	1	4	...	...	33	53	4.2	5	8
44.....	**112	32	25	8	17	6	1	5	...	1	7	9000	7.1	25	79	3.2	11	7
46.....	17	14	14	14	...	...	...	...	...	...	5	24000	8.2	6	54	4.0	...	...
47.....	**56	24	22	20	2	2	...	2	...	...	10	11500	7.6	14	56	4.1	1	...
49.....	58	25	11	8	3	11	5	5	1	3	14	4500	6.4	9	51	3.8	17	2
50.....	62	34	23	10	13	11	7	4	...	...	6	7000	8.3	28	54	2.5	1	1
51.....	17	7	6	6	...	1	...	1	...	...	2	...	...	5	49	3.6	2	...
52.....	49	15	7	4	3	6	2	2	2	2	7	5500	5.9	7	31	5.0	7	2
54.....	63	28	19	15	4	9	9	...	...	...	9	11500	7.2	17	73	3.9	...	...
55.....	91	41	7	4	3	34	13	21	...	...	3	...	...	36	58	3.1	...	7



Table 2.—CHARACTERISTICS OF HOUSING UNITS, BY BLOCKS: 1960—Con.

["Total population" contains no persons in group quarters unless preceded by asterisk; one asterisk (\*) denotes less than 10 percent; two asterisks (\*\*), 10 percent or more]

Table with multiple columns: Blocks within census tracts, Total population, All housing units by condition and plumbing (Sound, Deteriorating, Dilapidated), Occupied housing units (Owner occupied, Renter occupied), and 1.01 or more persons per room.



Table 2.—CHARACTERISTICS OF HOUSING UNITS, BY BLOCKS: 1960—Con.

[“Total population” contains no persons in group quarters unless preceded by asterisk: one asterisk (\*) denotes less than 10 percent; two asterisks (\*\*), 10 percent or more]

Table with columns: Blocks within census tracts, Total population, All housing units by condition and plumbing (Sound, Deteriorating, Dilapidated), Occupied housing units (Owner occupied, Renter occupied), Occupied by non-white, 1.01 or more persons per room. Rows list various census tracts with their respective data points.





Table 2.—CHARACTERISTICS OF HOUSING UNITS, BY BLOCKS: 1960—Con.

["Total population" contains no persons in group quarters unless preceded by asterisk; one asterisk (\*) denotes less than 10 percent; two asterisks (\*\*), 10 percent or more]

Table with columns for Blocks within census tracts, Total population, All housing units by condition and plumbing (Sound, Deteriorating, Dilapidated), and Occupied housing units (Owner occupied, Renter occupied). Includes data for blocks 13, 14, and 40-54.

