

GENERAL HOUSING CHARACTERISTICS
 CARACTERISTICAS GENERALES DE LA VIVIENDA **Puerto Rico**

[Page numbers listed here omit the Puerto Rico prefix number which appears as part of the page number for each page. The prefix for Puerto Rico is 53]

	page
MAPS	
Puerto Rico and the Caribbean Area	3
Puerto Rico—Municipios, Standard Metropolitan Statistical Areas, and Selected Places	5
Urbanized Areas	83

CHARTS	
Housing Units: 1940 to 1970	6
Tenure: 1970	6
Characteristics of Occupied Housing Units: 1970	7
Vacant Housing Units: 1970 and 1960	7

TABLE	
1 Summary Characteristics for Areas and Places: 1970	9
2 Occupancy, Plumbing, and Structural Characteristics for Puerto Rico: 1970	10
3 Utilization Characteristics for Puerto Rico: 1970	12
4 Financial Characteristics for Puerto Rico: 1970	14
5 Occupancy, Plumbing, and Structural Characteristics for Areas and Places: 1970	16
6 Utilization Characteristics for Areas and Places: 1970	24
7 Financial Characteristics for Areas and Places: 1970	30
8 Occupancy, Plumbing, and Structural Characteristics for Standard Metropolitan Statistical Areas and Constituent Municipios: 1970	36
9 Utilization Characteristics for Standard Metropolitan Statistical Areas and Constituent Municipios: 1970	40

[Las páginas listadas aquí omiten el número del prefijo de Puerto Rico, el cual aparece como parte del número en cada página. El prefijo de Puerto Rico es 53]

	página
MAPAS	
Puerto Rico y el Area del Caribe	3
Puerto Rico—Municipios, Areas Estadísticas Metropolitanas Estándares, y Lugares Seleccionados	5
Áreas Urbanizadas	83

GRAFICAS	
Unidades de Vivienda: 1940 a 1970	6
Tenencia: 1970	6
Características de Unidades de Vivienda Ocupadas: 1970	7
Unidades de Vivienda Vacantes: 1970 y 1960	7

TABLA	
1 Características Sumarias para Areas y Lugares: 1970	9
2 Características de la Ocupación, de las Facilidades Sanitarias y Estructurales para Puerto Rico: 1970	10
3 Características de la Utilización, para Puerto Rico: 1970	12
4 Características Financieras para Puerto Rico: 1970	14
5 Características de la Ocupación, de las Facilidades Sanitarias y Estructurales para Areas y Lugares: 1970	16
6 Características de la Utilización para Areas y Lugares: 1970	24
7 Características Financieras para Areas y Lugares: 1970	30
8 Características de la Ocupación, de las Facilidades Sanitarias y Estructurales para Areas Estadísticas Metropolitanas Estándares y Municipios Componentes: 1970	36
9 Características de la Utilización para Areas Estadísticas Metropolitanas Estándares y Municipios Componentes: 1970	40

CONTENTS—Continued

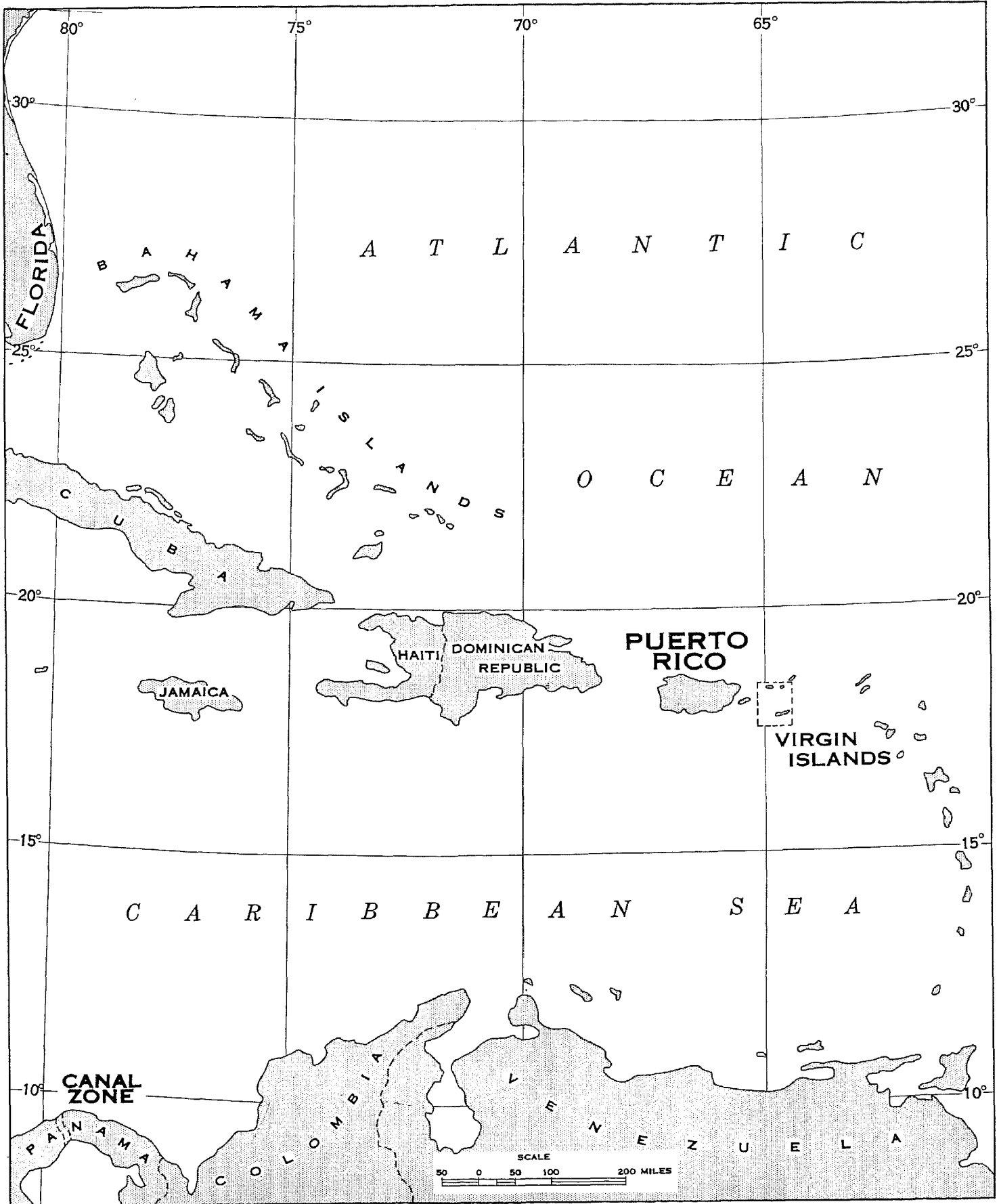
CONTENIDO—Continuación

TABLE	page
10 Financial Characteristics for Standard Metropolitan Statistical Areas and Consituent Municipios: 1970	42
11 Occupancy, Plumbing, and Structural Characteristics for Places of 10,000 to 50,000 Inhabitants: 1970	44
12 Utilization Characteristics for Places of 10,000 to 50,000 Inhabitants: 1970	48
13 Financial Characteristics for Places of 10,000 to 50,000 Inhabitants: 1970	52
14 Occupancy, Utilization, and Plumbing Characteristics for Places of 2,500 to 10,000 Inhabitants: 1970	56
15 Financial Characteristics for Places of 2,500 to 10,000 Inhabitants: 1970	68
16 Selected Characteristics for Places of 1,000 to 2,500 Inhabitants: 1970	73
17 Selected Characteristics for Municipios: 1970	75
A-1 Computer Allocation Rates for Nonresponse or Inconsistency for Puerto Rico: 1970	77
A-2 Computer Allocation Rates for Nonresponse or Inconsistency for Areas and Places: 1970	79
A-3 Computer Allocation Rates for Nonresponse or Inconsistency for Municipios: 1970	81

TABLA	página
10 Características Financieras para Areas Estadísticas Metropolitanas Estándares y Municipios Componentes: 1970	42
11 Características de la Ocupación, de las Facilidades Sanitarias y Estructurales para Lugares de 10,000 a 50,000 Habitantes: 1970	44
12 Características de la Utilización para Lugares de 10,000 a 50,000 Habitantes: 1970	48
13 Características Financieras para Lugares de 10,000 a 50,000 Habitantes: 1970	52
14 Características de la Ocupación, de las Facilidades Sanitarias y Estructurales para Lugares de 2,500 a 10,000 Habitantes: 1970	56
15 Características Financieras para Lugares de 2,500 a 10,000 Habitantes: 1970	68
16 Características Seleccionadas para Lugares de 1,000 a 2,500 Habitantes: 1970	73
17 Características Seleccionadas para Municipios: 1970	75
A-1 Por Ciento de Casos Asignados por la Computadora Debido a Información No Declarada o Inconsistente para Puerto Rico: 1970	77
A-2 Por Ciento de Casos Asignados por la Computadora Debido a Información No Declarada o Inconsistente para Areas y Lugares: 1970	79
A-3 Por Ciento de Casos Asignados por la Computadora Debido a Información No Declarada o Inconsistente para Municipios: 1970	81

PUERTO RICO

Puerto Rico and the Caribbean Area
Puerto Rico y el Area del Caribe



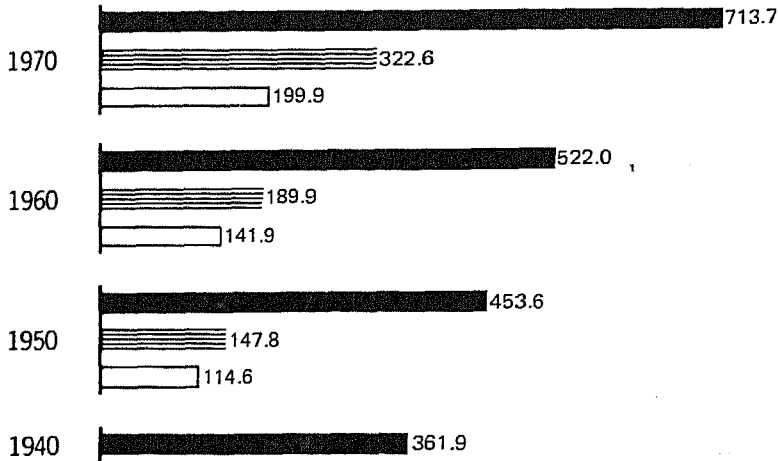
Housing Units: 1940 to 1970
Unidades de Vivienda: 1940 a 1970

NUMBER IN THOUSANDS

■ **TOTAL** ▨ **SMSA's** □ **CENTRAL CITIES**
(SMSA's = Standard Metropolitan Statistical Areas)

NUMERO EN MILES

■ **TOTAL** ▨ **AEMEs** □ **CIUDADES CENTRALES**
(AEMEs = Areas Estadísticas Metropolitanas Estándares)

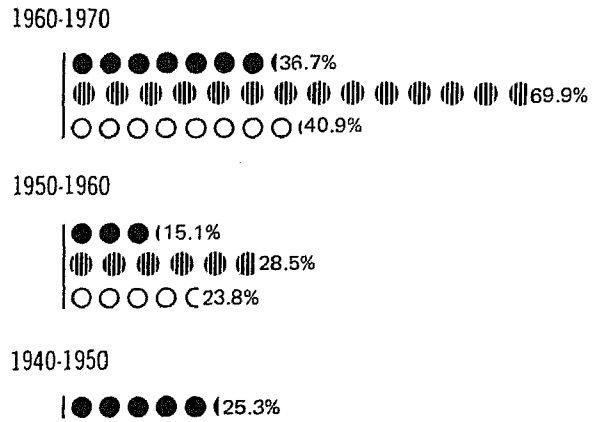


PERCENT CHANGE

EACH CIRCLE = 5%
● **TOTAL** ▨ **SMSA's** ○ **CENTRAL CITIES**

POR CIENTO DE CAMBIO

CADA CIRCULO = 5%
● **TOTAL** ▨ **AEMEs** ○ **CIUDADES CENTRALES**




Tenure: 1970
Tenencia: 1970

NUMBER OF OCCUPIED HOUSING UNITS
IN THOUSANDS

NUMERO DE UNIDADES DE VIVIENDA OCUPADAS
EN MILES

ALL OCCUPIED UNITS
TODAS LAS UNIDADES OCUPADAS

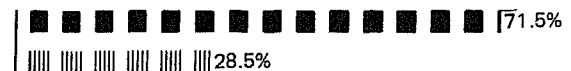


PERCENT OF OCCUPIED HOUSING UNITS


EACH SQUARE = 5% ■ **OWNER**
▨ **RENTER**

POR CIENTO DE LAS UNIDADES DE VIVIENDA OCUPADAS

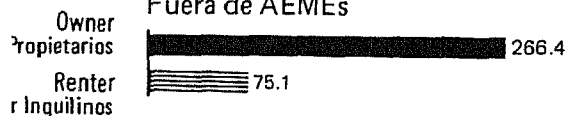
CADA CUADRO = 5% ■ **POR PROPIETARIOS**
▨ **POR INQUILINOS**



Inside SMSA's
Dentro de AEMEs



Outside SMSA's
Fuera de AEMEs



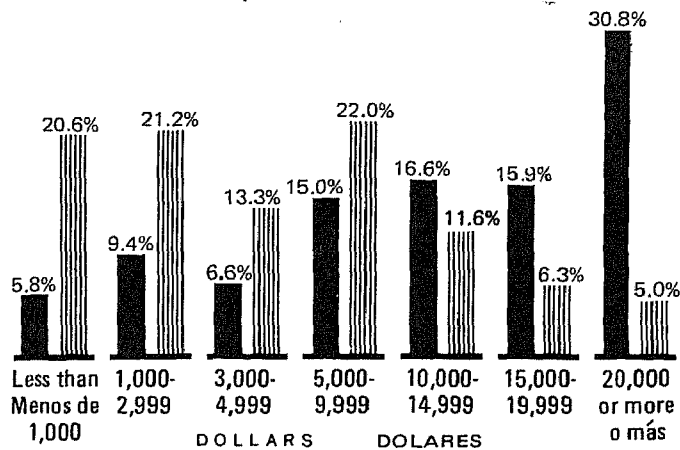
Occupied Housing Units: 1970 Unidades de Vivienda Ocupadas: 1970

■ **INSIDE SMSA's** ▤ **OUTSIDE SMSA's**
(SMSA's=Standard Metropolitan Statistical Areas)

■ **DENTRO DE AEMEs** ▤ **FUERA DE AEMEs**
(AEMEs = Areas Estadísticas Metropolitanas Estándares)

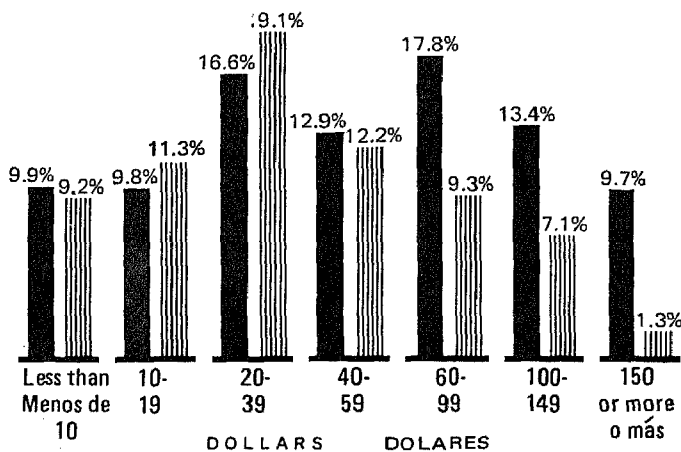
**VALUE: Percent Distribution
OWNER OCCUPIED ONE-FAMILY HOMES**

**VALOR: Distribución en Por Ciento
CASAS DE UNA FAMILIA OCUPADAS POR PROPIETARIOS**



**CONTRACT RENT: Percent Distribution
RENTER OCCUPIED**

**ALQUILER CONTRACTUAL: Distribución en Por Ciento
OCUPADAS POR INQUILINOS**




**PLUMBING FACILITIES AND PERSONS
PER ROOM: Percent**


**FACILIDADES SANITARIAS Y PERSONAS
POR CUARTO: Por ciento**

- Lacking Some or All Plumbing Facilities
Sin Algunas o Todas las Facilidades Sanitarias
- ▤ Lacking Some or All Plumbing Facilities,
With More Than 1 Person per Room
Sin Algunas o Todas las Facilidades Sanitarias,
Con Más de 1 Persona por Cuarto
- With All Plumbing Facilities and With
More Than 1 Person per Room
Con Todas las Facilidades Sanitarias y Con
Más de 1 Persona por Cuarto


**TOTAL
TOTAL**



**OWNER
OCUPADAS POR PROPIETARIOS**



**RENTER
OCUPADAS POR INQUILINOS**



Vacant Housing Units: 1970 and 1960

VACANCY RATES

▤ **HOMEOWNER VACANCY RATE**

◄ **RENTAL VACANCY RATE**

Unidades de Vivienda Vacantes: 1970 y 1960

TASAS DE VACANCIA

▤ **TASA DE VACANCIA DE
VIVIENDAS PROPIAS**

◄ **TASA DE VACANCIA DE
VIVIENDAS DE ALQUILER**

Inside SMSA's
Dentro de AEMEs

Outside SMSA's
Fuera de AEMEs

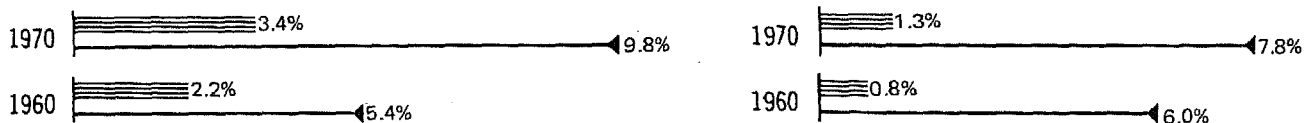


Table 1. Summary Characteristics for Areas and Places: 1970

Tabla 1. Características Sumarias para Areas y Lugares: 1970

[For minimum base for derived figures (percent, median, etc.) and meaning of symbols, see text.—Para determinar la base mínima de las cifras derivadas (por cientos, medianas, etc.) y el significado de los símbolos, véase el texto]

Puerto Rico Standard Metropolitan Statistical Areas Places of 10,000 Inhabitants or More Puerto Rico Areas Estadísticas Metropolitanas Estándares Lugares de 10,000 Habitantes o Más	Total population Población total	Year-round housing units Unidades de vivienda utilizables todo el año					Occupied housing units—Unidades de vivienda ocupadas							Vacancy rate Tasa de vacancia			
		Total housing units Total unidades de vivienda	Median number of rooms Número mediano de cuartos	Percent Por ciento		Lacking some or all plumb- ing fa- cilities Sin algunas o todas las faci- lidades sanitari- as	Median number of persons Número mediano de personas	Percent—Por ciento			Owner- median value (dollars) Ocupa- das por propie- tarios- valor mediano (dólares)	Rent- er- median contract rent (dollars) Ocupa- das por inquili- nos- alquiler contrac- tual mediano (dólares)	Home- owner Vivien- das propias	Renter Vivien- das de alquiler			
				Total	One unit struc- tures En es- truc- turas de una unida- d			With all plumb- ing fa- cilities Con todas las faci- lidades sanitari- as	1.01 or more persons per room 1.01 o más personas por cuarto	Owner occu- pied Ocupa- das por propie- tarios					Total	Total	Total
Puerto Rico.....	2,712,033	713,713	709,799	4.7	86.1	37.3	632,348	3.9	71.5	29.6	13.6	7,100	45	2.2	9.0		
Urban—Urbano.....	1,575,491	429,600	428,638	4.9	79.7	17.2	387,555	3.8	63.5	22.8	16.4	12,500	47	3.3	9.2		
Rural.....	1,136,542	284,113	281,161	4.2	95.8	67.9	244,793	4.2	84.1	40.4	9.2	2,900	33	0.8	8.2		
Inside SMSA's-- Dentro de AEMES.....	1,191,746	322,620	322,007	4.9	77.7	17.0	290,856	3.8	63.9	23.5	16.4	14,000	53	3.4	9.8		
In central cities-- En ciudades centrales.....	713,069	199,914	199,579	4.8	69.7	12.4	180,689	3.6	54.8	21.2	16.8	14,700	51	2.9	9.9		
Not in central cities-- Fuera de ciudades centrales.....	478,677	122,706	122,428	4.9	90.8	24.6	110,167	4.1	78.7	27.2	15.8	13,200	62	4.0	9.5		
Outside SMSA's-- Fuera de AEMES.....	1,520,287	391,093	387,792	4.4	93.0	54.1	341,492	4.0	78.0	34.8	11.2	4,200	34	1.3	7.8		
STANDARD METROPOLITAN STATISTICAL AREAS																	
AREAS ESTADISTICAS METROPOLITANAS ESTANDARES																	
Caguas.....	95,661	24,904	24,864	4.8	87.8	25.5	22,291	4.0	74.9	29.1	16.4	12,000	47	2.6	13.9		
Mayagüez.....	85,857	23,908	23,836	4.6	72.5	27.9	21,657	3.6	53.0	22.9	13.6	7,500	36	1.9	6.9		
Ponce.....	158,981	39,587	39,456	4.8	83.7	35.3	36,239	4.0	64.9	29.3	15.2	7,000	29	1.6	5.5		
San Juan.....	851,247	234,221	233,851	4.9	76.2	11.9	210,669	3.8	63.7	21.9	16.9	16,000	62	3.9	10.6		
PLACES OF 10,000 INHABITANTS OR MORE																	
LUGARES DE 10,000 HABITANTES O MAS																	
Aguadilla.....	21,031	6,316	6,301	4.4	78.4	32.2	5,436	3.5	56.7	23.6	14.2	5,300	26	1.7	15.2		
Arecibo.....	35,484	10,308	10,279	4.8	82.2	17.0	9,325	3.5	63.1	19.0	14.1	9,700	23	4.9	8.5		
Bayamón.....	147,552	37,488	37,452	5.1	92.8	8.4	34,300	4.1	79.0	22.1	18.6	15,400	72	3.9	8.6		
Caguas.....	63,215	17,358	17,342	5.0	86.1	6.8	15,540	3.9	70.8	21.7	19.3	14,700	50	3.4	14.2		
Carolina.....	94,271	26,332	26,306	5.1	88.8	5.2	22,885	3.9	80.8	19.0	16.3	18,000	92	7.5	14.7		
Cataño.....	26,459	6,738	6,734	4.6	77.7	22.2	6,080	4.0	56.6	33.7	24.6	7,800	25	6.4	5.3		
Cayey.....	21,562	5,445	5,441	4.7	79.0	27.1	5,132	3.8	56.9	27.6	18.8	9,000	27	2.2	3.8		
Coamo.....	12,077	3,001	2,994	4.7	86.1	34.9	2,806	3.9	65.9	30.1	17.6	5,000	30	0.5	4.5		
Fajardo.....	18,249	5,790	5,766	4.8	90.4	29.5	4,956	3.4	74.1	18.7	10.4	9,600	47	4.8	13.7		
Guayama.....	20,318	5,212	5,200	4.8	91.6	28.3	4,717	3.9	68.2	27.7	17.1	8,700	35	1.1	5.4		
Guaynabo.....	55,310	14,056	14,017	5.2	90.9	15.0	12,954	4.1	74.2	20.5	14.5	23,800	74	3.9	7.6		
Humacao.....	12,411	3,294	3,286	4.9	78.9	18.0	3,066	3.7	55.3	21.0	15.1	12,900	34	1.9	3.8		
Levittown.....	17,079	5,171	5,128	5.7	98.3	0.4	4,240	3.9	89.3	12.3	12.2	17,100	111	2.8	28.7		
Manatí.....	13,483	4,022	4,015	4.6	84.0	24.4	3,580	3.6	65.4	21.2	14.0	9,600	33	3.9	8.2		
Mayagüez.....	68,872	19,322	19,294	4.7	67.4	19.4	17,712	3.5	48.0	20.2	14.8	8,900	35	2.1	6.9		
Ponce.....	128,233	32,396	32,309	4.9	81.2	26.3	30,046	3.9	62.3	26.3	16.9	8,600	29	1.8	5.5		
San German.....	11,613	3,323	3,296	5.0	77.0	17.8	3,041	3.5	59.2	15.9	11.6	11,700	32	2.7	4.3		
San Juan.....	452,749	130,838	130,634	4.8	65.0	8.6	117,391	3.5	51.8	20.0	16.8	17,900	60	3.2	10.9		
Trujillo Alto.....	18,477	4,823	4,807	4.9	94.6	21.8	4,326	4.0	82.7	26.0	15.6	15,500	61	3.8	13.4		
Utua.....	11,573	2,969	2,959	4.7	82.2	34.4	2,747	3.9	61.9	30.6	16.7	5,300	34	1.5	8.2		
Vega Baja.....	17,089	4,663	4,647	4.8	91.2	35.1	4,144	3.9	79.9	26.2	13.6	8,300	36	2.8	14.7		
Yauco.....	12,922	3,386	3,382	4.9	88.0	34.8	3,107	3.8	63.8	25.6	12.2	8,300	40	4.0	3.8		

Table 2. Occupancy, Plumbing, and Structural Characteristics for Puerto Rico: 1970

Tabla 2. Características de la Ocupación, de las Facilidades Sanitarias y Estructurales para Puerto Rico: 1970

[For minimum base for derived figures (percent, median, etc.) and meaning of symbols, see text.—Para determinar la base mínima de las cifras derivadas (por cientos, medianas, etc.) y el significado de los símbolos, véase el texto]

Puerto Rico Inside and Outside Standard Metropolitan Statistical Areas Urban and Rural	Puerto Rico Dentro y Fuera de Areas Estadísticas Metro- politanas Estándares Urbano y Rural	Puerto Rico					Puerto Rico—Percent distribution Puerto Rico—Distribución en por ciento					
		Total	Inside SMSA's	Outside SMSA's	Urban Urbano	Rural	Total	In- side SMSA's	Out- side SMSA's	Urban Urbano	Rural	
			Dentro de AEMES	Fuera de AEMES				Dentro de AEMES	Fuera de AEMES			
Total population.....	Población total.....	2,712,033	1,191,746	1,520,287	1,575,491	1,136,542	
All housing units.....	Todas las unidades de vivienda.....	713,713	322,620	391,093	429,600	284,113	100.0	100.0	100.0	100.0	100.0	
Vacant seasonal.....	Vacante estacional.....	3,914	613	3,301	962	2,952	0.5	0.2	0.8	0.2	1.0	
All year-round housing units.....	Unidades de vivienda utilizables todo el año.....	709,799	322,007	387,792	428,638	281,161	100.0	100.0	100.0	100.0	100.0	
POPULATION		POBLACION										
Population in housing units, 1970.....	Población en unidades de vivienda, 1970.....	2,676,270	1,169,201	1,507,069	1,547,513	1,128,757	
Per occupied unit.....	Por unidad ocupada.....	4.2	4.0	4.4	4.0	4.6	
Owner.....	Por propietarios.....	4.4	4.2	4.5	4.1	4.7	
Renter.....	Por inquilinos.....	3.9	3.7	4.0	3.8	4.2	
Population in housing units, 1960.....	Población en unidades de vivienda, 1960.....	2,320,369	990,177	1,330,192	1,017,305	1,303,064	
Per occupied unit.....	Por unidad ocupada.....	4.7	4.5	5.0	4.3	5.1	
TENURE AND VACANCY STATUS		TENENCIA Y CLASIFICACION DE LA VACANCIA										
All occupied units.....	Todas las unidades ocupadas.....	632,348	290,856	341,492	387,555	244,793	89.1	90.3	88.1	90.4	87.1	
Owner occupied.....	Ocupadas por propietarios.....	452,163	185,802	266,361	246,249	205,914	63.7	57.7	68.7	57.4	73.2	
Percent of all occupied.....	Por ciento de todas las ocupadas.....	71.5	63.9	78.0	63.5	84.1	
Cooperative or condominium.....	Cooperativa o condominio.....	6,510	5,495	1,015	5,886	624	0.9	1.7	0.3	1.4	0.2	
Renter occupied.....	Ocupadas por inquilinos.....	180,185	105,054	75,131	141,306	38,879	25.4	32.6	19.4	33.0	13.8	
No cash rent.....	Sin pago en efectivo.....	38,124	11,103	27,021	15,034	23,090	5.4	3.4	7.0	3.5	8.2	
Vacant year-round units.....	Unidades utilizables todo el año, vacantes.....	77,451	31,151	46,300	41,083	36,368	10.9	9.7	11.9	9.6	12.9	
For sale only.....	Para venta únicamente.....	10,016	6,519	3,497	8,299	1,717	1.4	2.0	0.9	1.9	0.6	
Home owner vacancy rate.....	Tasa de vacancia de viviendas propias.....	2.2	3.4	1.3	3.3	0.8	
With all plumbing facilities.....	Con todas las facilidades sanitarias.....	6,370	4,948	1,422	6,082	288	0.9	1.5	0.4	1.4	0.1	
For rent.....	Para alquiler.....	17,852	11,452	6,400	14,388	3,464	2.5	3.6	1.7	3.4	1.2	
Rental vacancy rate.....	Tasa de vacancia de viviendas de alquiler.....	9.0	9.8	7.8	9.2	8.2	
With all plumbing facilities.....	Con todas las facilidades sanitarias.....	13,324	9,785	3,539	11,926	1,398	1.9	3.0	0.9	2.8	0.5	
Rented or sold, awaiting occupancy.....	Alquiladas o vendidas, pendientes de ocupación.....	6,737	3,796	2,941	5,144	1,593	0.9	1.2	0.8	1.2	0.6	
Held for occasional use.....	Retenidas para uso ocasional.....	18,793	4,280	14,513	5,949	12,844	2.6	1.3	3.7	1.4	4.6	
Other vacant.....	Otras vacantes.....	24,053	5,104	18,949	7,303	16,750	3.4	1.6	4.9	1.7	6.0	
All year-round housing units.....	Unidades de vivienda utilizables todo el año.....	709,799	322,007	387,792	428,638	281,161	100.0	100.0	100.0	100.0	100.0	
PLUMBING FACILITIES		FACILIDADES SANITARIAS										
With all plumbing facilities.....	Con todas las facilidades sanitarias.....	445,221	267,252	177,969	354,846	90,375	62.7	83.0	45.9	82.8	32.1	
With hot and cold piped water.....	Con agua por tuberías, caliente y fría.....	243,951	167,836	76,115	211,790	32,161	34.4	52.1	19.6	49.4	11.4	
With only cold piped water.....	Con agua por tuberías, fría únicamente.....	201,270	99,416	101,854	143,056	58,214	28.4	30.9	26.3	33.4	20.7	
Lacking some or all facilities.....	Sin algunas o todas las facilidades.....	264,578	54,755	209,823	73,792	190,786	37.3	17.0	54.1	17.2	67.9	
PIPED WATER IN STRUCTURE		AGUA POR TUBERIAS DENTRO DE LA ESTRUCTURA										
Hot and cold.....	Caliente y fría.....	261,117	171,579	89,538	216,683	44,434	36.8	53.3	23.1	50.6	15.8	
Cold only.....	Fría únicamente.....	357,090	137,537	219,553	196,265	160,825	50.3	42.7	56.6	45.8	57.2	
None.....	Ninguno.....	91,592	12,891	78,701	15,690	75,902	12.9	4.0	20.3	3.7	27.0	
FLUSH TOILET IN STRUCTURE		INODORO EN LA ESTRUCTURA										
For exclusive use of household.....	Para uso exclusivo del hogar.....	453,941	269,682	184,259	357,397	96,544	64.0	83.8	47.5	83.4	34.3	
Also used by another household.....	Usado también por otro hogar.....	4,063	3,093	970	3,664	399	0.6	1.0	0.3	0.9	0.1	
None.....	Ninguno.....	251,795	49,232	202,563	67,577	184,218	35.5	15.3	52.2	15.8	65.5	

Table 2. Occupancy, Plumbing, and Structural Characteristics for Puerto Rico: 1970—Continued

Tabla 2. Características de la Ocupación, de las Facilidades Sanitarias y Estructurales para Puerto Rico: 1970—Continuación

[For minimum base for derived figures (percent, median, etc.) and meaning of symbols, see text.—Para determinar la base mínima de las cifras derivadas (por cientos, medianas, etc.) y el significado de los símbolos, véase el texto.]

Puerto Rico Inside and Outside Standard Metropolitan Statistical Areas Urban and Rural	Puerto Rico Dentro y Fuera de Areas Estadísticas Metro- politanas Estándares Urbano y Rural	Puerto Rico				Puerto Rico—Percent distribution						
		Total	Inside SMSA's Dentro de AEMES	Outside SMSA's Fuera de AEMES	Urban		Total	In- side SMSA's Dentro de AEMES	Out- side SMSA's Fuera de AEMES	Urban		
					Urban	Rural				Urban	Rural	
BATHTUB OR SHOWER BANO O DUCHA												
For exclusive use of household	Para uso exclusivo del hogar....	535,304	288,433	246,871	389,362	145,942	75.4	89.6	63.7	90.8	51.9	
Also used by another household	Usado también por otro hogar....	4,857	3,444	1,413	4,103	754	0.7	1.1	0.4	1.0	0.3	
None.....	Ninguno.....	169,638	30,130	139,508	35,173	134,465	23.9	9.4	36.0	8.2	47.8	
COOKING FACILITIES FACILIDADES DE COCINA												
All year-round housing units.....		709,799	322,007	387,792	428,638	281,161	100.0	100.0	100.0	100.0	100.0	
For exclusive use of household	Para uso exclusivo del hogar....	672,364	310,802	361,562	413,131	259,233	94.7	96.5	93.2	96.4	92.2	
Also used by another household	Usadas también por otro hogar....	911	603	308	726	185	0.1	0.2	0.1	0.2	0.1	
No cooking facilities.....	Sin facilidades de cocina.....	36,524	10,602	25,922	14,781	21,743	5.1	3.3	6.7	3.4	7.7	
Renter occupied.....		180,185	105,054	75,131	141,306	38,879	100.0	100.0	100.0	100.0	100.0	
For exclusive use of household	Para uso exclusivo del hogar....	171,985	100,757	71,208	135,701	36,264	95.4	95.9	94.8	96.0	93.3	
Also used by another household	Usadas también por otro hogar....	487	381	106	440	47	0.3	0.4	0.1	0.3	0.1	
No cooking facilities.....	Sin facilidades de cocina.....	7,733	3,916	3,817	5,165	2,568	4.3	3.7	5.1	3.7	6.6	
ACCESS ACCESO												
With direct access.....	Con acceso directo.....	708,620	321,208	387,412	427,644	280,976	99.8	99.8	99.9	99.8	99.9	
Lacking direct access.....	Sin acceso directo.....	1,179	799	380	994	185	0.2	0.2	0.1	0.2	0.1	
UNITS IN STRUCTURE UNIDADES EN LA ESTRUCTURA												
All year-round housing units.....		709,799	322,007	387,792	428,638	281,161	100.0	100.0	100.0	100.0	100.0	
1.....	1.....	610,938	250,246	360,692	341,456	269,482	86.1	77.7	93.0	79.7	95.8	
2 or more.....	2 o más.....	98,813	71,748	27,065	87,148	11,665	13.9	22.3	7.0	20.3	4.1	
Mobile home or trailer.....	Casa móvil o vivienda remolcable.	48	13	35	34	14	-	-	-	-	-	
Owner occupied.....		452,163	185,802	266,361	246,249	205,914	100.0	100.0	100.0	100.0	100.0	
1.....	1.....	425,508	168,629	256,879	226,515	198,993	94.1	90.8	96.4	92.0	96.6	
2 or more.....	2 o más.....	26,625	17,165	9,460	19,708	6,917	5.9	9.2	3.6	8.0	3.4	
Mobile home or trailer.....	Casa móvil o vivienda remolcable.	30	8	22	26	4	-	-	-	-	-	
Renter occupied.....		180,185	105,054	75,131	141,306	38,879	100.0	100.0	100.0	100.0	100.0	
1.....	1.....	120,580	60,762	59,818	84,899	35,681	66.9	57.8	79.6	60.1	91.8	
2 or more.....	2 o más.....	59,587	44,287	15,300	56,399	3,188	33.1	42.2	20.4	39.9	8.2	
Mobile home or trailer.....	Casa móvil o vivienda remolcable.	18	5	13	8	10	-	-	-	-	-	
TELEPHONE TELEFONO												
All occupied units....		632,348	290,856	341,492	387,555	244,793	100.0	100.0	100.0	100.0	100.0	
Available.....	Hay teléfono disponible.....	139,787	107,397	32,390	131,687	8,100	22.1	36.9	9.5	34.0	3.3	
None.....	No hay teléfono disponible.....	492,561	183,459	309,102	255,868	236,693	77.9	63.1	90.5	66.0	96.7	

Table 3. Utilization Characteristics for Puerto Rico: 1970

Tabla 3. Características de la Utilización para Puerto Rico: 1970

[For minimum base for derived figures (percent, median, etc.) and meaning of symbols, see text.—Para determinar la base mínima de las cifras derivadas (por cientos, medianas, etc.) y el significado de los símbolos, véase el texto]

Puerto Rico
Inside and Outside
Standard Metropolitan
Statistical Areas
Urban and Rural

Puerto Rico
Dentro y Fuera de Areas
Estadísticas Metro-
politanas Estándares
Urbano y Rural

ROOMS

CUARTOS

	All year-round housing units	Unidades de vivienda utilizables todo el año
1 room	1 cuarto	
2 rooms	2 cuartos	
3 rooms	3 cuartos	
4 rooms	4 cuartos	
5 rooms	5 cuartos	
6 rooms	6 cuartos	
7 rooms	7 cuartos	
8 rooms	8 cuartos	
9 rooms or more	9 cuartos o más	
Median	Mediana	

	Owner occupied	Unidades ocupadas por propietarios
1 room	1 cuarto	
2 rooms	2 cuartos	
3 rooms	3 cuartos	
4 rooms	4 cuartos	
5 rooms	5 cuartos	
6 rooms	6 cuartos	
7 rooms	7 cuartos	
8 rooms	8 cuartos	
9 rooms or more	9 cuartos o más	
Median	Mediana	

	Renter occupied	Unidades ocupadas por inquilinos
1 room	1 cuarto	
2 rooms	2 cuartos	
3 rooms	3 cuartos	
4 rooms	4 cuartos	
5 rooms	5 cuartos	
6 rooms	6 cuartos	
7 rooms	7 cuartos	
8 rooms	8 cuartos	
9 rooms or more	9 cuartos o más	
Median	Mediana	

	Year-round vacant for sale	Unidades utilizables todo el año, vacantes, para venta
1 to 3 rooms	1 a 3 cuartos	
4 and 5 rooms	4 y 5 cuartos	
6 and 7 rooms	6 y 7 cuartos	
8 rooms or more	8 cuartos o más	
Median	Mediana	

	Year-round vacant for rent	Unidades utilizables todo el año, vacantes, para alquiler
1 room	1 cuarto	
2 rooms	2 cuartos	
3 rooms	3 cuartos	
4 rooms	4 cuartos	
5 rooms	5 cuartos	
6 rooms or more	6 cuartos o más	
Median	Mediana	

PERSONS

PERSONS

	Owner occupied	Unidades ocupadas por propietarios
1 person	1 persona	
2 persons	2 personas	
3 persons	3 personas	
4 persons	4 personas	
5 persons	5 personas	
6 persons	6 personas	
7 persons	7 personas	
8 persons	8 personas	
9 persons or more	9 personas o más	
Median	Mediana	

Puerto Rico					Puerto Rico-percent distribution				
Total	Inside SMSA's	Outside SMSA's	Urban	Rural	Total	In-side SMSA's	Out-side SMSA's	Urban	Rural
	Dentro de AEMES	Fuera de AEMES				Dentro de AEMES	Fuera de AEMES		
709,799	322,007	387,792	428,638	281,161	100.0	100.0	100.0	100.0	100.0
24,093	10,892	13,201	13,605	10,488	3.4	3.4	3.4	3.2	3.7
36,167	13,782	22,385	16,213	19,954	5.1	4.3	5.8	3.8	7.1
89,161	33,252	55,909	41,034	48,127	12.6	10.3	14.4	9.6	17.1
170,367	62,222	108,145	86,541	83,826	24.0	19.3	27.9	20.2	29.8
229,213	111,298	117,915	151,137	78,076	32.3	34.6	30.4	35.3	27.8
103,971	56,053	47,918	75,380	28,591	14.6	17.4	12.4	17.6	10.2
36,812	21,654	15,158	28,204	8,608	5.2	6.7	3.9	6.6	3.1
12,219	7,712	4,507	9,928	2,291	1.7	2.4	1.2	2.3	0.8
7,796	5,142	2,654	6,596	1,200	1.1	1.6	0.7	1.5	0.4
4.7	4.9	4.4	4.9	4.2
452,163	185,802	266,361	246,249	205,914	100.0	100.0	100.0	100.0	100.0
8,718	2,576	6,142	3,138	5,580	1.9	1.4	2.3	1.3	2.7
17,110	4,469	12,641	5,363	11,747	3.8	2.4	4.7	2.2	5.7
45,708	12,075	33,633	14,882	31,026	10.1	6.5	12.6	6.0	15.1
100,556	28,791	71,765	40,221	60,335	22.2	15.5	26.9	16.3	29.3
157,722	70,506	87,216	94,724	62,998	34.9	37.9	32.7	38.5	30.6
77,295	40,286	37,009	53,312	23,983	17.1	21.7	13.9	21.6	11.6
28,723	16,503	12,220	21,346	7,377	6.4	8.9	4.6	8.7	3.6
9,913	6,289	3,624	8,020	1,893	2.2	3.4	1.4	3.3	0.9
6,418	4,307	2,111	5,443	975	1.4	2.3	0.8	2.2	0.5
4.8	5.1	4.6	5.1	4.4
180,185	105,054	75,131	141,306	38,879	100.0	100.0	100.0	100.0	100.0
10,269	6,264	4,005	7,892	2,377	5.7	6.0	5.3	5.6	6.1
10,709	6,427	4,282	7,589	3,120	5.9	6.1	5.7	5.4	8.0
27,990	16,521	11,469	20,555	7,435	15.5	15.7	15.3	14.5	19.1
49,236	26,425	22,811	36,778	12,458	27.3	25.2	30.4	26.0	32.0
52,534	31,092	21,442	43,440	9,094	29.2	29.6	28.5	30.7	23.4
20,358	12,477	7,881	17,230	3,128	11.3	11.9	10.5	12.2	8.0
6,201	3,998	2,203	5,329	872	3.4	3.8	2.9	3.8	2.2
1,818	1,161	657	1,567	251	1.0	1.1	0.9	1.1	0.6
1,070	689	381	926	144	0.6	0.7	0.5	0.7	0.4
4.3	4.4	4.3	4.4	4.0
10,016	6,519	3,497	8,299	1,717	100.0	100.0	100.0	100.0	100.0
2,187	1,342	845	1,501	686	21.8	20.6	24.2	18.1	40.0
5,693	3,720	1,973	4,775	918	56.8	57.1	56.4	57.5	53.5
2,025	1,386	639	1,927	98	20.2	21.3	18.3	23.2	5.7
111	71	40	96	15	1.1	1.1	1.1	1.2	0.9
4.7	4.8	4.5	4.8	3.9
17,852	11,452	6,400	14,388	3,464	100.0	100.0	100.0	100.0	100.0
1,189	919	270	1,012	177	6.7	8.0	4.2	7.0	5.1
1,526	1,005	521	1,153	373	8.5	8.8	8.1	8.0	10.8
3,109	1,869	1,240	2,322	787	17.4	16.3	19.4	16.1	22.7
5,187	3,167	2,020	3,963	1,224	29.1	27.7	31.6	27.5	35.3
4,914	3,213	1,701	4,227	687	27.5	28.1	26.6	29.4	19.8
1,927	1,279	648	1,711	216	10.8	11.2	10.1	11.9	6.2
4.1	4.1	4.1	4.2	3.8
452,163	185,802	266,361	246,249	205,914	100.0	100.0	100.0	100.0	100.0
40,374	15,926	26,448	19,813	20,561	8.9	7.5	9.9	8.0	10.0
68,215	29,422	38,793	40,540	27,675	15.1	15.8	14.6	16.5	13.4
71,496	31,951	39,545	42,893	28,603	15.8	17.2	14.8	17.4	13.9
81,404	37,086	44,308	48,560	32,844	18.0	20.0	16.6	19.7	16.0
66,469	29,947	36,522	38,532	27,937	14.7	16.1	13.7	15.6	13.6
45,061	18,847	26,214	24,287	20,774	10.0	10.1	9.8	9.9	10.1
39,479	14,732	24,747	18,511	20,968	8.7	7.9	9.3	7.5	10.2
13,216	3,793	9,423	5,139	8,077	2.9	2.0	3.5	2.1	3.9
26,449	6,088	20,361	7,974	18,475	5.8	3.3	7.6	3.2	9.0
4.1	4.0	4.1	3.9	4.3

Table 3. Utilization Characteristics for Puerto Rico: 1970—Continued

Tabla 3. Características de la Utilización para Puerto Rico: 1970—Continuación

[For minimum base for derived figures (percent, median, etc.) and meaning of symbols, see text.—Para determinar la base mínima de las cifras derivadas (por cientos, medianas, etc.) y el significado de los símbolos, véase el texto]

Puerto Rico Inside and Outside Standard Metropolitan Statistical Areas Urban and Rural	Puerto Rico Dentro y Fuera de Areas Estadísticas Metro- politanas Estándares Urbano y Rural	Puerto Rico					Puerto Rico-Percent distribution Puerto Rico-Distribución en por ciento					
		Total	Inside SMSA's	Outside SMSA's	Urban		Total	In- side SMSA's	Out- side SMSA's	Urban		
			Dentro de AEMEs	Fuera de AEMEs	Urbano	Rural		Dentro de AEMEs	Fuera de AEMEs	Urbano	Rural	
PERSONS--Con.	PERSONAS--Con.											
Renter occupied.....	Unidades ocupadas por inquilinos.....	180,185	105,054	75,131	141,306	38,879	100.0	100.0	100.0	100.0	100.0	100.0
1 person.....	1 persona.....	24,790	15,159	9,631	19,767	5,023	13.8	14.4	12.8	14.0	12.9	12.9
2 persons.....	2 personas.....	33,071	20,253	12,818	26,593	6,478	18.4	19.3	17.1	18.8	16.7	16.7
3 persons.....	3 personas.....	31,926	18,714	13,212	25,319	6,607	17.7	17.8	17.6	17.9	17.0	17.0
4 persons.....	4 personas.....	30,991	18,058	12,933	24,888	6,103	17.2	17.2	17.2	17.6	15.7	15.7
5 persons.....	5 personas.....	22,361	12,845	9,516	17,702	4,659	12.4	12.2	12.7	12.5	12.0	12.0
6 persons.....	6 personas.....	14,313	8,296	6,017	11,147	3,166	7.9	7.9	8.0	7.9	8.1	8.1
7 persons.....	7 personas.....	12,142	6,744	5,398	8,998	3,144	6.7	6.4	7.2	6.4	8.1	8.1
8 persons.....	8 personas.....	3,830	1,947	1,883	2,686	1,144	2.1	1.9	2.5	1.9	2.9	2.9
9 persons or more.....	9 personas o más.....	6,761	3,038	3,723	4,206	2,555	3.8	2.9	5.0	3.0	6.6	6.6
Median.....	Mediana.....	3.5	3.4	3.6	3.5	3.7
PERSONS PER ROOM	PERSONAS POR CUARTO											
Owner occupied.....	Unidades ocupadas por propietarios.....	452,163	185,802	266,361	246,249	205,914	100.0	100.0	100.0	100.0	100.0	100.0
0.50 or less.....	0.50 o menos.....	112,309	51,969	60,340	71,799	40,510	24.8	28.0	22.7	29.2	19.7	19.7
0.51 to 0.75.....	0.51 a 0.75.....	82,291	39,540	42,751	52,374	29,917	18.2	21.3	16.1	21.3	14.5	14.5
0.76 to 1.00.....	0.76 a 1.00.....	121,478	53,399	68,079	70,057	51,421	26.9	28.7	25.6	28.4	25.0	25.0
1.01 to 1.50.....	1.01 a 1.50.....	77,082	26,606	50,476	34,627	42,455	17.0	14.3	19.0	14.1	20.6	20.6
1.51 or more.....	1.51 o más.....	59,003	14,288	44,715	17,392	41,611	13.0	7.7	16.8	7.1	20.2	20.2
Renter occupied.....	Unidades ocupadas por inquilinos.....	180,185	105,054	75,131	141,306	38,879	100.0	100.0	100.0	100.0	100.0	100.0
0.50 or less.....	0.50 o menos.....	44,020	26,495	17,525	35,769	8,251	24.4	25.2	23.3	25.3	21.2	21.2
0.51 to 0.75.....	0.51 a 0.75.....	34,175	20,631	13,544	27,876	6,299	19.0	19.6	18.0	19.7	16.2	16.2
0.76 to 1.00.....	0.76 a 1.00.....	51,129	30,550	20,579	41,511	9,818	28.4	29.1	27.4	29.4	24.7	24.7
1.01 to 1.50.....	1.01 a 1.50.....	30,237	17,434	12,803	23,391	6,846	16.8	16.6	17.0	16.6	17.6	17.6
1.51 or more.....	1.51 o más.....	20,624	9,944	10,680	12,759	7,865	11.4	9.5	14.2	9.0	20.2	20.2
With all plumbing facilities.....	Con todas las facilidades sanitarias.....	404,204	242,512	161,692	323,035	81,169
Owner occupied.....	Unidades ocupadas por propietarios.....	268,509	151,337	117,172	200,613	67,896	100.0	100.0	100.0	100.0	100.0	100.0
1.00 or less.....	1.00 o menos.....	215,419	125,732	89,687	166,706	48,713	80.2	83.1	76.5	83.1	71.7	71.7
1.01 to 1.50.....	1.01 a 1.50.....	38,987	19,379	19,608	25,749	13,238	14.5	12.8	16.7	12.8	19.5	19.5
1.51 or more.....	1.51 o más.....	14,103	6,226	7,877	8,158	5,945	5.3	4.1	6.7	4.1	8.8	8.8
Renter occupied.....	Unidades ocupadas por inquilinos.....	135,695	91,175	44,520	122,422	13,273	100.0	100.0	100.0	100.0	100.0	100.0
1.00 or less.....	1.00 o menos.....	102,767	68,976	33,791	92,771	9,996	75.7	75.7	75.9	75.8	75.3	75.3
1.01 to 1.50.....	1.01 a 1.50.....	22,756	15,259	7,497	20,592	2,164	16.8	16.7	16.8	16.8	16.3	16.3
1.51 or more.....	1.51 o más.....	10,172	6,940	3,232	9,059	1,113	7.5	7.6	7.3	7.4	8.4	8.4

Table 4. Financial Characteristics for Puerto Rico: 1970
 Tabla 4. Características Financieras para Puerto Rico: 1970

[For minimum base for derived figures (percent, median, etc.) and meaning of symbols, see text.— Para determinar la base mínima de las cifras derivadas (por cientos, medianas, etc.) y el significado de los símbolos, véase el texto]

Puerto Rico Inside and Outside Standard Metropolitan Statistical Areas Urban and Rural		Puerto Rico Dentro y Fuera de Areas Estadísticas Metropolitanas Estándares Urbano y Rural			Puerto Rico-Percent distribution Puerto Rico-Distribución en por ciento					
		Inside SMSA's	Outside SMSA's	Urban	Rural	Total	In-side SMSA's	Out-side SMSA's	Urban	Rural
VALUE	VALOR	Dentro de AEMES	Fuera de AEMES	Urbano	Rural	Total	Dentro de AEMES	Fuera de AEMES	Urbano	Rural
Specified owner occupied ¹	Viviendas específicas ocupadas por propietarios ¹	378,911	160,009	218,902	220,201	158,710	100.0	100.0	100.0	100.0
Less than \$500.....	Menos de \$500.....	25,174	3,915	21,259	5,534	19,640	6.6	2.4	9.7	2.5
\$500 to \$999.....	\$500 a \$999.....	29,246	5,436	23,810	7,716	21,530	7.7	3.4	10.9	3.5
\$1,000 to \$1,999.....	\$1,000 a \$1,999.....	31,556	7,226	24,330	10,295	21,261	8.3	4.5	11.1	4.7
\$2,000 to \$2,999.....	\$2,000 a \$2,999.....	29,786	7,795	21,991	11,572	18,214	7.9	4.9	10.0	5.3
\$3,000 to \$4,999.....	\$3,000 a \$4,999.....	39,592	10,506	29,086	17,328	22,264	10.4	6.6	13.3	7.9
\$5,000 to \$7,999.....	\$5,000 a \$7,999.....	39,851	11,706	28,145	19,556	20,295	10.5	7.3	12.9	8.9
\$7,500 to \$9,999.....	\$7,500 a \$9,999.....	32,301	12,222	20,079	19,254	13,047	8.5	7.6	9.2	8.7
\$10,000 to \$14,999.....	\$10,000 a \$14,999.....	51,917	26,561	25,356	38,174	13,743	13.7	16.6	11.6	17.3
\$15,000 to \$19,999.....	\$15,000 a \$19,999.....	39,257	25,422	13,835	34,556	4,701	10.4	15.9	6.3	15.7
\$20,000 to \$29,999.....	\$20,000 a \$29,999.....	34,749	27,252	7,497	32,187	2,562	9.2	17.0	3.4	14.6
\$30,000 or more.....	\$30,000 o más.....	25,482	21,968	3,514	24,029	1,453	6.7	13.7	1.6	10.9
Median.....	Mediana.....	\$7,100	\$14,000	\$4,200	\$12,500	\$2,900
Specified vacant for sale ¹	Viviendas específicas vacantes para venta ¹	7,436	4,391	3,045	6,103	1,333	100.0	100.0	100.0	100.0
Less than \$1,000.....	Menos de \$1,000.....	723	204	519	304	419	9.7	4.6	17.0	5.0
\$1,000 to \$1,999.....	\$1,000 a \$1,999.....	389	143	246	193	196	5.2	3.3	8.1	3.2
\$2,000 to \$4,999.....	\$2,000 a \$4,999.....	707	218	489	390	317	9.5	5.0	16.1	6.4
\$5,000 to \$9,999.....	\$5,000 a \$9,999.....	959	429	530	768	191	12.9	9.8	17.4	12.6
\$10,000 to \$14,999.....	\$10,000 a \$14,999.....	774	425	349	707	67	10.4	9.7	11.5	11.6
\$15,000 to \$19,999.....	\$15,000 a \$19,999.....	1,210	804	406	1,143	67	16.3	18.3	13.3	18.7
\$20,000 to \$29,999.....	\$20,000 a \$29,999.....	2,015	1,563	452	1,969	46	27.1	35.6	14.8	32.3
\$30,000 or more.....	\$30,000 o más.....	659	605	54	629	30	8.9	13.8	1.8	10.3
Median price asked.....	Precio mediano solicitado.....	\$15,700	\$19,800	\$8,100	\$18,000	\$2,300
With all plumbing facilities:	Con todas las facilidades sanitarias:									
Specified owner occupied ¹	Viviendas específicas ocupadas por propietarios ¹	229,795	130,491	99,304	177,416	52,379	100.0	100.0	100.0	100.0
Less than \$5,000.....	Menos de \$5,000.....	34,047	11,953	22,094	19,109	14,938	14.8	9.2	22.2	10.8
\$5,000 to \$9,999.....	\$5,000 a \$9,999.....	50,172	19,029	31,143	31,429	18,743	21.8	14.6	31.4	17.7
\$10,000 to \$14,999.....	\$10,000 a \$14,999.....	47,506	25,373	22,133	36,655	10,851	20.7	19.4	22.3	20.7
\$15,000 to \$19,999.....	\$15,000 a \$19,999.....	38,380	25,123	13,257	34,230	4,150	16.7	19.3	13.3	19.3
\$20,000 to \$29,999.....	\$20,000 a \$29,999.....	34,384	27,128	7,256	32,051	2,333	15.0	20.8	7.3	18.1
\$30,000 or more.....	\$30,000 o más.....	25,306	21,885	3,421	23,942	1,364	11.0	16.8	3.4	13.5
Median.....	Mediana.....	\$13,200	\$16,800	\$9,400	\$15,200	\$7,900
Specified vacant for sale ¹	Viviendas específicas vacantes para venta ¹	5,806	3,954	1,852	5,422	384	100.0	100.0	100.0	100.0
Less than \$5,000.....	Menos de \$5,000.....	403	201	202	305	98	6.9	5.1	10.9	5.6
\$5,000 to \$9,999.....	\$5,000 a \$9,999.....	798	378	420	698	100	13.7	9.6	22.7	12.9
\$10,000 to \$14,999.....	\$10,000 a \$14,999.....	742	414	328	693	49	12.8	10.5	17.7	12.8
\$15,000 to \$19,999.....	\$15,000 a \$19,999.....	1,198	800	398	1,136	62	20.6	20.2	21.5	21.0
\$20,000 to \$29,999.....	\$20,000 a \$29,999.....	2,012	1,562	450	1,967	45	34.7	39.5	24.3	36.3
\$30,000 or more.....	\$30,000 o más.....	653	599	54	623	30	11.2	15.1	2.9	11.5
Median price asked.....	Precio mediano solicitado.....	\$19,000	\$21,200	\$14,600	\$19,500	\$9,700
CONTRACT RENT	ALQUILER CONTRACTUAL									
Specified renter occupied ^{2,3}	Viviendas específicas ocupadas por inquilinos ^{2,3}	169,713	103,258	66,455	140,038	29,675	100.0	100.0	100.0	100.0
Less than \$10.....	Menos de \$10.....	16,372	10,271	6,101	15,408	964	9.6	9.9	9.2	11.0
\$10 to \$19.....	\$10 a \$19.....	17,667	10,168	7,499	15,146	2,521	10.4	9.8	11.3	10.8
\$20 to \$29.....	\$20 a \$29.....	16,029	8,933	7,096	13,154	2,875	9.4	8.7	10.7	9.4
\$30 to \$39.....	\$30 a \$39.....	13,800	8,195	5,605	11,863	1,937	8.1	7.9	8.4	8.5
\$40 to \$59.....	\$40 a \$59.....	21,446	13,358	8,088	18,773	2,673	12.6	12.9	12.2	13.4
\$60 to \$79.....	\$60 a \$79.....	15,523	11,053	4,470	14,157	1,366	9.1	10.7	6.7	10.1
\$80 to \$99.....	\$80 a \$99.....	8,972	7,286	1,686	8,531	441	5.3	7.1	2.5	6.1
\$100 to \$119.....	\$100 a \$119.....	10,026	6,815	3,211	9,396	630	5.9	6.6	4.8	6.7
\$120 to \$149.....	\$120 a \$149.....	8,534	7,042	1,492	8,318	216	5.0	6.8	2.2	5.9
\$150 or more.....	\$150 o más.....	10,839	9,979	860	10,617	222	6.4	9.7	1.3	7.6
No cash rent.....	Sin pago en efectivo.....	30,505	10,158	20,347	14,675	15,830	18.0	9.8	30.6	10.5
Median.....	Mediana.....	\$45	\$53	\$34	\$47	\$33
Specified vacant for rent ^{2,3}	Viviendas específicas vacantes para alquiler ^{2,3}	17,197	11,364	5,833	14,316	2,881	100.0	100.0	100.0	100.0
Less than \$20.....	Menos de \$20.....
\$20 to \$39.....	\$20 a \$39.....
\$40 to \$59.....	\$40 a \$59.....
\$60 to \$79.....	\$60 a \$79.....
\$80 to \$99.....	\$80 a \$99.....
\$100 to \$149.....	\$100 a \$149.....
\$150 or more.....	\$150 o más.....
Median rent asked.....	Alquiler mediano solicitado.....

See footnotes at end of table.—Vea las notas al final de la tabla.

Table 4. Financial Characteristics for Puerto Rico: 1970—Continued

Tabla 4. Características Financieras para Puerto Rico: 1970—Continuación

[For minimum base for derived figures (percent, median, etc.) and meaning of symbols, see text.—Para determinar la base mínima de las cifras derivadas (por cientos, medianas, etc.) y el significado de los símbolos, véase el texto]

Puerto Rico Inside and Outside Standard Metropolitan Statistical Areas Urban and Rural	Puerto Rico Dentro y Fuera de Areas Estadísticas Metro- politanas Estándares Urbano y Rural	Puerto Rico				Puerto Rico—Percent distribution Puerto Rico—Distribución en por ciento				
		Total	Inside SMSA's	Outside SMSA's	Urban Rural	Total	In- side SMSA's	Out- side SMSA's	Urban Rural	Urban Rural
			Dentro de AEMES	Fuera de AEMES			Dentro de AEMES	Fuera de AEMES		
CONTRACT RENT—Continued		ALQUILER CONTRACTUAL—Continued								
With all plumbing facilities:		Con todas las facilidades sanitarias:								
Specified renter occupied ¹	Viviendas específicas ocupadas por inquilinos ^{2,3}	132,777	90,260	42,517	121,385	11,392	100.0	100.0	100.0	100.0
Less than \$20	Menos de \$20	27,338	17,657	9,681	26,141	1,197	20.6	19.6	22.8	21.5
\$20 to \$39	\$20 a \$39	21,395	13,270	8,125	19,405	1,990	16.1	14.7	19.1	16.0
\$40 to \$59	\$40 a \$59	18,912	11,860	7,052	16,820	2,092	14.2	13.1	16.6	13.9
\$60 to \$99	\$60 a \$99	23,645	17,781	5,864	22,045	1,600	17.8	19.7	13.8	18.2
\$100 to \$149	\$100 a \$149	18,365	13,726	4,639	17,573	792	13.8	15.2	10.9	14.5
\$150 or more	\$150 o más	10,701	9,870	831	10,491	210	8.1	10.9	2.0	8.6
No cash rent	Sin pago en efectivo	12,421	6,096	6,325	8,910	3,511	9.4	6.8	14.9	7.3
Median	Mediana	\$52	\$59	\$41	\$53	\$47
Specified vacant for rent ^{2,3}	Viviendas específicas vacantes para alquiler ^{2,3}	13,106	9,725	3,381	11,864	1,242	100.0	100.0	100.0	100.0
Less than \$20	Menos de \$20
\$20 to \$39	\$20 a \$39
\$40 to \$59	\$40 a \$59
\$60 to \$99	\$60 a \$99
\$100 to \$149	\$100 a \$149
\$150 or more	\$150 o más
Median rent asked	Alquiler mediano solicitado
DURATION OF VACANCY		DURACION DE LA VACANCIA								
Year-round vacant for sale	Unidades utilizables todo el año, vacantes para venta	10,016	6,519	3,497	8,299	1,717	100.0	100.0	100.0	100.0
Less than 2 months	Menos de 2 meses	3,809	2,765	1,044	3,412	397	38.0	42.4	29.9	41.1
2 to 6 months	De 2 a 6 meses	2,806	1,991	815	2,422	384	28.0	30.5	23.3	29.2
6 months or more	6 meses o más	3,401	1,763	1,638	2,465	936	34.0	27.0	46.8	29.7
Year-round vacant for rent	Unidades utilizables todo el año, vacantes para alquiler	17,852	11,452	6,400	14,388	3,464	100.0	100.0	100.0	100.0
Less than 2 months	Menos de 2 meses	8,953	6,090	2,863	7,565	1,388	50.2	53.2	44.7	52.6
2 to 6 months	De 2 a 6 meses	4,783	2,969	1,814	3,754	1,029	26.8	25.9	28.3	26.1
6 months or more	6 meses o más	4,116	2,393	1,723	3,069	1,047	23.1	20.9	26.9	21.3

¹Limited to one-family homes on less than 3 cuerdas and no business on property.—Se limita a casas de una sola familia sin local comercial en la propiedad, cuyos solares son de menos de 3 cuerdas. ²Excludes one-family homes on 3 cuerdas or more.—Excluye casas de una sola familia cuyos solares son de 3 cuerdas o más. ³Distributions and medians omitted because of high allocation rates.—Se omitieron las distribuciones y medianas porque las tasas de asignación resultaron muy altas.

Table 5. Occupancy, Plumbing, and Structural Characteristics for Areas and Places: 1970

Tabla 5. Características de la Ocupación, de las Facilidades Sanitarias y Estructurales para Areas y Lugares: 1970

[For minimum base for derived figures (percent, median, etc.) and meaning of symbols, see text.—Para determinar la base mínima de las cifras derivadas (por cientos, medianas, etc.) y el significado de los símbolos, véase el texto]

Standard Metropolitan Statistical Areas Places of 50,000 Inhabitants or More (or Central Cities) Urban Balance Urbanized Areas Places of 50,000 Inhabitants or More	Areas Estadísticas Metropolitanas Estándares Lugares de 50,000 Habitantes o Más (o Ciudades Centrales) Balance Urbano Areas Urbanizadas Lugares de 50,000 Habitantes o Más	Standard metropolitan statistical areas					
		Areas estadísticas metropolitanas estándares			Mayagüez		
		Caguas		Urban balance	Mayagüez		Urban balance
		Total	Caguas	Balance urbano	Total	Mayagüez	Balance urbano
Total population.....	Población total.....	95,661	63,215	1,308	85,857	68,872	686
All housing units.....	Todas las unidades de vivienda.....	24,904	17,358	283	23,908	19,322	156
Vacant seasonal.....	Vacante estacional.....	40	16	-	72	28	-
All year-round housing units..	Unidades de vivienda utilizables todo el año..	24,864	17,342	283	23,836	19,294	156
POPULATION		POBLACION					
Population in housing units, 1970....	Población en unidades de vivienda, 1970.....	95,107	62,930	1,221	82,809	66,229	686
Per occupied unit.....	Por unidad ocupada.....	4.3	4.0	4.7	3.8	3.7	5.0
Owner.....	Por propietarios.....	4.4	4.1	4.8	3.9	3.8	5.1
Renter.....	Por inquilinos.....	4.0	3.9	3.7	3.7	3.7	4.4
Population in housing units, 1960....	Población en unidades de vivienda, 1960.....	64,989	31,926	...	82,146	48,806	...
Per occupied unit.....	Por unidad ocupada.....	4.9	4.3	...	4.2	3.9	...
TENURE AND VACANCY STATUS		TENENCIA Y CLASIFICACION DE LA VACANCIA					
All occupied units.....	Todas las unidades ocupadas.....	22,281	15,540	262	21,657	17,712	136
Owner occupied.....	Ocupadas por propietarios.....	16,694	11,000	239	11,474	8,508	127
Percent of all occupied.....	Por ciento de todas las ocupadas.....	74.9	70.8	91.2	53.0	48.0	93.4
Cooperative or condominium.....	Cooperativa o condominio.....	50	50	-	121	116	-
Renter occupied.....	Ocupadas por inquilinos.....	5,597	4,540	23	10,183	9,204	9
No cash rent.....	Sin pago en efectivo.....	952	433	23	1,343	875	8
Vacant year-round units.....	Unidades utilizables todo el año, vacantes....	2,573	1,802	21	2,179	1,582	20
For sale only.....	Para venta únicamente.....	449	391	1	227	183	-
Homeowner vacancy rate.....	Tasa de vacancia de viviendas propias.....	2.6	3.4	0.4	1.9	2.1	-
With all plumbing facilities.....	Con todas las facilidades sanitarias.....	359	354	-	117	111	-
For rent.....	Para alquiler.....	904	750	-	759	678	-
Rental vacancy rate.....	Tasa de vacancia de viviendas de alquiler.....	13.9	14.2	-	6.9	6.9	-
With all plumbing facilities.....	Con todas las facilidades sanitarias.....	780	710	-	543	504	-
Rented or sold, awaiting occupancy....	Alquiladas o vendidas, pendientes de ocupación....	386	332	2	178	148	3
Held for occasional use.....	Retenidas para uso ocasional.....	317	137	9	465	232	3
Other vacant.....	Otras vacantes.....	517	192	9	550	341	14
All year-round housing units..	Unidades de vivienda utilizables todo el año..	24,864	17,342	283	23,836	19,294	156
PLUMBING FACILITIES		FACILIDADES SANITARIAS					
With all plumbing facilities.....	Con todas las facilidades sanitarias.....	18,536	16,170	90	17,177	15,553	34
With hot and cold piped water.....	Con agua por tuberías, caliente y fría.....	13,203	12,319	48	7,476	6,815	11
With only cold piped water.....	Con agua por tuberías, fría únicamente.....	5,333	3,851	42	9,701	8,738	23
Lacking some or all facilities.....	Sin algunas o todas las facilidades.....	6,328	1,172	193	6,659	3,741	122
PIPED WATER IN STRUCTURE		AGUA POR TUBERIAS DENTRO DE LA ESTRUCTURA					
Hot and cold.....	Caliente y fría.....	13,667	12,407	70	7,965	7,122	18
Cold only.....	Fría únicamente.....	9,411	4,728	170	13,821	11,560	115
None.....	Ninguna.....	1,786	207	43	2,050	612	23
FLUSH TOILET IN STRUCTURE		INODORO EN LA ESTRUCTURA					
For exclusive use of household.....	Para uso exclusivo del hogar.....	18,853	16,224	98	17,403	15,687	37
Also used by another household.....	Usado también por otro hogar.....	167	162	-	269	258	-
None.....	Ninguno.....	5,844	956	185	6,164	3,349	119
BATHTUB OR SHOWER		BAÑO O DUCHA					
For exclusive use of household.....	Para uso exclusivo del hogar.....	20,316	16,637	153	19,604	17,251	78
Also used by another household.....	Usado también por otro hogar.....	226	213	-	321	310	-
None.....	Ninguno.....	4,322	492	130	3,911	1,733	78
COOKING FACILITIES		FACILIDADES DE COCINA					
All year-round housing units..	Unidades de vivienda utilizables todo el año..	24,864	17,342	283	23,836	19,294	156
For exclusive use of household.....	Para uso exclusivo del hogar.....	24,107	17,018	275	22,839	18,615	139
Also used by another household.....	Usadas también por otro hogar.....	62	61	-	15	15	-
No cooking facilities.....	Sin facilidades de cocina.....	695	263	8	982	664	17
Renter occupied.....	Ocupadas por inquilinos.....	5,597	4,540	23	10,183	9,204	9
For exclusive use of household.....	Para uso exclusivo del hogar.....	5,365	4,378	20	9,834	8,895	9
Also used by another household.....	Usadas también por otro hogar.....	47	47	-	14	14	-
No cooking facilities.....	Sin facilidades de cocina.....	185	115	3	335	295	-

Table 5. **Occupancy, Plumbing, and Structural Characteristics for Areas and Places: 1970—Continued**

Tabla 5. **Características de la Ocupación, de las Facilidades Sanitarias y Estructurales para Áreas y Lugares: 1970—Continuación**

[For minimum base for derived figures (percent, median, etc.) and meaning of symbols, see text.—Para determinar la base mínima de las cifras derivadas (por cientos, medianas, etc.) y el significado de los símbolos, véase el texto]

Standard Metropolitan Statistical Areas Places of 50,000 Inhabitants or More (or Central Cities) Urban Balance Urbanized Areas Places of 50,000 Inhabitants or More	Áreas Estadísticas Metropolitanas Estándares Lugares de 50,000 Habitantes o Más (o Ciudades Centrales) Balance Urbano Áreas Urbanizadas Lugares de 50,000 Habitantes o Más	Standard metropolitan statistical areas—Con. Áreas estadísticas metropolitanas estándares—Con.					
		Caguas—Con.			Mayagüez—Con.		
		Total	Caguas	Urban balance Balance urbano	Total	Mayagüez	Urban balance Balance urbano
ACCESS	ACCESO						
With direct access.....	Con acceso directo.....	24,749	17,234	283	23,805	19,263	156
Lacking direct access.....	Sin acceso directo.....	115	108	-	31	31	-
UNITS IN STRUCTURE	UNIDADES EN LA ESTRUCTURA						
All year-round housing units...	Unidades de vivienda utilizables todo el año.						
1.....	1.....	24,864	17,342	283	23,836	19,294	156
2 or more.....	2 o más.....	21,833	14,928	271	17,271	12,998	155
Mobile home or trailer.....	Casa móvil o vivienda remolcable.....	3,030	2,414	12	6,563	6,294	1
		1	-	-	2	2	-
Owner occupied.....	Ocupadas por propietarios.....						
1.....	1.....	16,694	11,000	239	11,474	8,508	127
2 or more.....	2 o más.....	15,746	10,406	231	10,412	7,566	126
Mobile home or trailer.....	Casa móvil o vivienda remolcable.....	947	594	8	1,060	940	1
		1	-	-	2	2	-
Renter occupied.....	Ocupadas por inquilinos.....						
1.....	1.....	5,597	4,540	23	10,183	9,204	9
2 or more.....	2 o más.....	3,852	2,920	22	5,110	4,257	9
Mobile home or trailer.....	Casa móvil o vivienda remolcable.....	1,745	1,620	1	5,073	4,947	-
		-	-	-	-	-	-
TELEPHONE	TELEFONO						
All occupied.....	Todas las unidades ocupadas.....						
Available.....	Hay teléfono disponible.....	22,291	15,540	262	21,657	17,712	136
None.....	No hay teléfono disponible.....	7,493	7,077	60	6,350	6,001	8
		14,798	8,463	202	15,307	11,711	128

Table 5. Occupancy, Plumbing, and Structural Characteristics for Areas and Places: 1970—Continued

Tabla 5. Características de la Ocupación, de las Facilidades Sanitarias y Estructurales para Areas y Lugares: 1970—Continuación

[For minimum base for derived figures (percent, median, etc.) and meaning of symbols, see text.—Para determinar la base mínima de las cifras derivadas (por cientos, medianas, etc.) y el significado de los símbolos, véase el texto]

Standard Metropolitan Statistical Areas Places of 50,000 Inhabitants or More (or Central Cities) Urban Balance Urbanized Areas Places of 50,000 Inhabitants or More	Áreas Estadísticas Metropolitanas Estándares Lugares de 50,000 Habitantes o Más (o Ciudades Centrales) Balance Urbano Áreas Urbanizadas Lugares de 50,000 Habitantes o Más	Standard metropolitan statistical areas—Con. Áreas estadísticas metropolitanas estándares—Con.					
		Ponce			San Juan		
		Total	Ponce	Urban balance Balance urbano	Total	Bayamón	Carolina
Total population.....	Población total.....	158,981	128,233	3,427	851,247	147,552	94,271
All housing units.....	Todas las unidades de vivienda.....	39,587	32,396	768	234,221	37,488	26,332
Vacant seasonal.....	Vacante estacional.....	131	87	2	370	36	26
All year-round housing units..	Unidades de vivienda utilizables todo el año..	39,456	32,309	766	233,851	37,452	26,306
POPULATION	POBLACION						
Population in housing units, 1970....	Población en unidades de vivienda, 1970.....	155,709	125,108	3,420	835,576	146,131	93,893
Per occupied unit.....	Por unidad ocupada.....	4.3	4.2	5.1	4.0	4.3	4.1
Owner.....	Por propietarios.....	4.4	4.3	5.2	4.1	4.3	4.2
Renter.....	Por inquilinos.....	4.1	4.0	4.0	3.7	3.9	3.9
Population in housing units, 1960....	Población en unidades de vivienda, 1960.....	143,165	112,062	...	630,533	15,001	...
Per occupied unit.....	Por unidad ocupada.....	4.6	4.4	...	4.5	4.4	...
TENURE AND VACANCY STATUS	TENENCIA Y CLASIFICACION DE LA VACANCIA						
All occupied units.....	Todas las unidades ocupadas.....	36,239	30,046	672	210,669	34,300	22,885
Owner occupied.....	Ocupadas por propietarios.....	23,505	18,707	636	134,129	27,094	18,487
Percent of all occupied.....	Por ciento de todas las ocupadas.....	64.9	62.3	94.6	63.7	79.0	80.8
Cooperative or condominium.....	Cooperativa o condominio.....	192	192	-	5,132	249	335
Renter occupied.....	Ocupadas por inquilinos.....	12,734	11,339	36	76,540	7,206	4,398
No cash rent.....	Sin pago en efectivo.....	1,954	1,046	23	6,854	809	447
Vacant year-round units.....	Unidades utilizables todo el año, vacantes...	3,217	2,263	94	23,182	3,152	3,421
For sale only.....	Para venta únicamente.....	381	344	6	5,462	1,107	1,504
Homeowner vacancy rate.....	Tasa de vacancia de viviendas propias.....	1.6	1.8	0.9	3.9	3.9	7.5
With all plumbing facilities.....	Con todas las facilidades sanitarias.....	198	195	-	4,274	1,018	1,385
For rent.....	Para alquiler.....	738	661	1	9,051	675	760
Rental vacancy rate.....	Tasa de vacancia de viviendas de alquiler.....	5.5	5.5	2.7	10.6	8.8	14.7
With all plumbing facilities.....	Con todas las facilidades sanitarias.....	500	485	1	7,962	575	708
Rented or sold, awaiting occupancy....	Alquiladas o vendidas, pendientes de ocupación.....	530	450	21	2,702	679	581
Held for occasional use.....	Retenidas para uso ocasional.....	753	374	20	2,745	315	340
Other vacant.....	Otras vacantes.....	815	434	46	3,222	376	235
All year-round housing units..	Unidades de vivienda utilizables todo el año..	39,456	32,309	766	233,851	37,452	26,306
PLUMBING FACILITIES	FACILIDADES SANITARIAS						
With all plumbing facilities.....	Con todas las facilidades sanitarias.....	25,539	23,819	136	206,000	34,309	24,949
With hot and cold piped water.....	Con agua por tuberías, caliente y fría.....	11,726	11,288	25	135,431	27,498	21,387
With only cold piped water.....	Con agua por tuberías, fría únicamente.....	13,813	12,551	111	70,569	6,811	3,562
Lacking some or all facilities.....	Sin algunas o todas las facilidades.....	13,917	8,490	630	27,851	3,143	1,357
PIPED WATER IN STRUCTURE	AGUA POR TUBERIAS DENTRO DE LA ESTRUCTURA						
Hot and cold.....	Caliente y fría.....	12,528	11,724	79	137,419	27,770	21,487
Cold only.....	Fría únicamente.....	23,067	18,726	495	91,238	9,160	4,565
None.....	Ninguna.....	3,861	1,859	192	5,194	522	254
FLUSH TOILET IN STRUCTURE	INODORO EN LA ESTRUCTURA						
For exclusive use of household.....	Para uso exclusivo del hogar.....	25,925	24,032	141	207,501	34,460	25,017
Also used by another household.....	Usado también por otro hogar.....	169	164	2	2,488	138	77
None.....	Ninguno.....	13,362	8,113	623	23,862	2,854	1,212
BATHTUB OR SHOWER	BAÑO O DUCHA						
For exclusive use of household.....	Para uso exclusivo del hogar.....	32,166	28,369	443	216,347	35,770	25,346
Also used by another household.....	Usado también por otro hogar.....	253	243	1	2,644	151	77
None.....	Ninguno.....	7,037	3,697	322	14,860	1,531	883
COOKING FACILITIES	FACILIDADES DE COCINA						
All year-round housing units..	Unidades de vivienda utilizables todo el año..	39,456	32,309	766	233,851	37,452	26,306
For exclusive use of household.....	Para uso exclusivo del hogar.....	37,663	31,113	698	226,173	36,729	25,915
Also used by another household.....	Usadas también por otro hogar.....	54	50	1	472	15	18
No cooking facilities.....	Sin facilidades de cocina.....	1,719	1,146	67	7,206	708	373
Renter occupied.....	Ocupadas por inquilinos.....	12,734	11,339	36	76,540	7,206	4,398
For exclusive use of household.....	Para uso exclusivo del hogar.....	12,267	10,973	33	73,291	6,984	4,302
Also used by another household.....	Usadas también por otro hogar.....	20	20	-	300	3	12
No cooking facilities.....	Sin facilidades de cocina.....	447	346	3	2,949	219	84

Table 5. **Occupancy, Plumbing, and Structural Characteristics for Areas and Places: 1970**—Continued

Tabla 5. **Características de la Ocupación, de las Facilidades Sanitarias y Estructurales para Areas y Lugares: 1970**—Continuación

[For minimum base for derived figures (percent., median, etc.) and meaning of symbols, see text.—Para determinar la base mínima de las cifras derivadas (por cientos, medianas, etc.) y el significado de los símbolos, véase el texto]

Standard Metropolitan Statistical Areas Places of 50,000 Inhabitants or More (or Central Cities) Urban Balance Urbanized Areas Places of 50,000 Inhabitants or More	Areas Estadísticas Metropolitanas Estándares Lugares de 50,000 Habitantes o Más (o Ciudades Centrales) Balance Urbano Areas Urbanizadas Lugares de 50,000 Habitantes o Más	Standard metropolitan statistical areas—Con. Areas estadísticas metropolitanas estándares—Con.					
		Ponce—Con.			San Juan—Con.		
		Total	Ponce	Urban balance Balance urbano	Total	Bayamón	Carolina
ACCESS		ACCESO					
With direct access.....	Con acceso directo.....	39,347	32,217	766	233,307	37,409	26,289
Lacking direct access.....	Sin acceso directo.....	109	92	-	544	43	17
UNITS IN STRUCTURE		UNIDADES EN LA ESTRUCTURA					
All year-round housing units... Unidades de vivienda utilizables todo el año.		39,456	32,309	766	233,851	37,452	26,306
1.....	1.....	33,040	26,235	727	178,102	34,738	22,842
2 or more.....	2 o más.....	6,415	6,073	39	55,740	2,713	3,462
Mobile home or trailer.....	Casa móvil o vivienda remolcable.....	1	1	-	9	1	2
Owner occupied..... Ocupadas por propietarios.....		23,505	18,707	636	134,129	27,094	18,487
1.....	1.....	21,759	17,197	599	120,712	25,792	17,523
2 or more.....	2 o más.....	1,746	1,510	37	13,412	1,301	962
Mobile home or trailer.....	Casa móvil o vivienda remolcable.....	-	-	-	5	1	2
Renter occupied..... Ocupadas por inquilinos.....		12,734	11,339	36	76,540	7,206	4,398
1.....	1.....	8,523	7,201	34	43,277	5,928	3,276
2 or more.....	2 o más.....	4,210	4,137	2	33,259	1,278	1,122
Mobile home or trailer.....	Casa móvil o vivienda remolcable.....	1	1	-	4	-	-
TELEPHONE		TELEFONO					
All occupied.....	Todas las unidades ocupadas.....	36,239	30,046	672	210,669	34,300	22,885
Available.....	Hay teléfono disponible.....	9,608	9,411	38	83,946	14,595	9,024
None.....	No hay teléfono disponible.....	26,631	20,635	634	126,723	19,705	13,861

Table 5. **Occupancy, Plumbing, and Structural Characteristics for Areas and Places: 1970—Continued**

Tabla 5. **Características de la Ocupación, de las Facilidades Sanitarias y Estructurales para Áreas y Lugares: 1970—Continuación**

[For minimum base for derived figures (percent, median, etc.) and meaning of symbols, see text.—Para determinar la base mínima de las cifras derivadas (por cientos, medianas, etc.) y el significado de los símbolos, véase el texto.]

Standard Metropolitan Statistical Areas Places of 50,000 Inhabitants or More (or Central Cities) Urban Balance Urbanized Areas Places of 50,000 Inhabitants or More	Áreas Estadísticas Metropolitanas Estándares Lugares de 50,000 Habitantes o Más (o Ciudades Centrales) Balance Urbano Áreas Urbanizadas Lugares de 50,000 Habitantes o Más	SMSA's—Con. AEMEs—Con.			Urbanized areas Áreas urbanizadas			
		San Juan—Con.			Caguas	Mayagüez	Ponce	San Juan
		Guaynabo	San Juan	Urban balance Balance urbano				
Total population.....	Población total.....	55,310	452,749	47,655	65,844	69,558	128,233	820,442
All housing units.....	Todas las unidades de vivienda.....	14,056	130,838	12,105	17,899	19,478	32,396	227,563
Vacant seasonal.....	Vacante estacional.....	39	204	20	17	28	87	372
All year-round housing units..	Unidades de vivienda utilizables todo el año.	14,017	130,634	12,085	17,882	19,450	32,309	227,191
POPULATION	POBLACION							
Population in housing units, 1970....	Población en unidades de vivienda, 1970.....	55,109	439,885	47,141	65,472	66,915	125,108	804,972
Per occupied unit.....	Por unidad ocupada.....	4.3	3.7	4.3	4.1	3.7	4.2	3.9
Owner.....	Por propietarios.....	4.4	3.9	4.3	4.1	3.8	4.3	4.1
Renter.....	Por inquilinos.....	3.8	3.6	4.2	3.9	3.7	4.0	3.7
Population in housing units, 1960....	Población en unidades de vivienda, 1960.....	3,343	417,482	57,825	112,062	526,118
Per occupied unit.....	Por unidad ocupada.....	4.9	4.3	4.0	4.4	4.3
TENURE AND VACANCY STATUS	TENENCIA Y CLASIFICACION DE LA VACANCIA							
All occupied units.....	Todas las unidades ocupadas.....	12,954	117,391	10,946	16,050	17,848	30,046	204,053
Owner occupied.....	Ocupadas por propietarios.....	9,617	60,837	7,467	11,476	8,635	18,707	128,524
Percent of all occupied.....	Por ciento de todas las ocupadas.....	74.2	51.8	68.2	71.5	48.4	62.3	63.0
Cooperative or condominium.....	Cooperativa o condominio.....	83	4,459	6	50	116	192	5,143
Renter occupied.....	Ocupadas por inquilinos.....	3,337	56,554	3,479	4,574	9,213	11,339	75,529
No cash rent.....	Sin pago en efectivo.....	612	3,639	513	465	883	1,046	6,058
Vacant year-round units.....	Unidades utilizables todo el año, vacantes...	1,063	13,243	1,139	1,832	1,602	2,263	23,138
For sale only.....	Para venta únicamente.....	386	2,020	377	392	183	344	5,521
Homeowner vacancy rate.....	Tasa de vacancia de viviendas propias.....	3.9	3.2	4.8	3.3	2.1	1.8	4.1
With all plumbing facilities.....	Con todas las facilidades sanitarias.....	313	1,993	156	354	111	195	4,374
For rent.....	Para alquiler.....	276	6,900	294	752	678	661	9,119
Rental vacancy rate.....	Tasa de vacancia de viviendas de alquiler.....	7.6	10.9	7.8	14.1	6.9	5.5	10.8
With all plumbing facilities.....	Con todas las facilidades sanitarias.....	173	6,233	200	710	504	465	8,091
Rented or sold, awaiting occupancy...	Alquiladas o vendidas, pendientes de ocupación.....	101	1,170	128	334	151	450	2,806
Held for occasional use.....	Retenidas para uso ocasional.....	92	1,553	126	148	235	374	2,714
Other vacant.....	Otras vacantes.....	208	1,600	214	206	355	434	2,978
All year-round housing units..	Unidades de vivienda utilizables todo el año.	14,017	130,634	12,085	17,882	19,450	32,309	227,191
PLUMBING FACILITIES	FACILIDADES SANITARIAS							
With all plumbing facilities.....	Con todas las facilidades sanitarias.....	11,919	119,360	9,312	16,334	15,587	23,819	205,988
With hot and cold piped water.....	Con agua por tuberías, caliente y fría.....	8,781	71,353	4,361	12,390	6,826	11,268	138,820
With only cold piped water.....	Con agua por tuberías, fría únicamente.....	3,138	48,007	4,951	3,944	8,761	12,551	67,168
Lacking some or all facilities.....	Sin algunas o todas las facilidades.....	2,098	11,274	2,773	1,548	3,863	8,490	21,203
PIPED WATER IN STRUCTURE	AGUA POR TUBERIAS DENTRO DE LA ESTRUCTURA							
Hot and cold.....	Caliente y fría.....	8,992	72,202	4,526	12,508	7,140	11,724	140,443
Cold only.....	Fría únicamente.....	4,715	56,864	7,203	5,109	11,675	18,726	83,693
None.....	Ninguna.....	310	1,568	356	265	635	1,859	3,155
FLUSH TOILET IN STRUCTURE	INODORO EN LA ESTRUCTURA							
For exclusive use of household.....	Para uso exclusivo del hogar.....	12,025	120,006	9,499	16,398	15,724	24,032	207,161
Also used by another household.....	Usado también por otro hogar.....	40	2,143	62	162	258	164	2,455
None.....	Ninguno.....	1,952	8,485	2,524	1,322	3,468	8,113	17,575
BATHTUB OR SHOWER	BAÑO O DUCHA							
For exclusive use of household.....	Para uso exclusivo del hogar.....	12,974	123,552	10,726	16,962	17,329	28,369	214,833
Also used by another household.....	Usado también por otro hogar.....	68	2,244	58	218	310	243	2,593
None.....	Ninguno.....	975	4,838	1,301	702	1,811	3,697	9,765
COOKING FACILITIES	FACILIDADES DE COCINA							
All year-round housing units..	Unidades de vivienda utilizables todo el año.	14,017	130,634	12,085	17,882	19,450	32,309	227,191
For exclusive use of household.....	Para uso exclusivo del hogar.....	13,671	125,628	11,708	17,540	18,754	31,113	220,187
Also used by another household.....	Usadas también por otro hogar.....	16	411	7	61	15	50	467
No cooking facilities.....	Sin facilidades de cocina.....	330	4,595	370	281	681	1,146	6,537
Renter occupied.....	Ocupadas por inquilinos.....	3,337	56,554	3,479	4,574	9,213	11,339	75,529
For exclusive use of household.....	Para uso exclusivo del hogar.....	3,192	54,004	3,379	4,408	8,904	10,973	72,404
Also used by another household.....	Usadas también por otro hogar.....	7	273	4	47	14	20	289
No cooking facilities.....	Sin facilidades de cocina.....	138	2,277	96	119	295	346	2,826

Table 5. **Occupancy, Plumbing, and Structural Characteristics for Areas and Places: 1970**—Continued

Tabla 5. **Características de la Ocupación, de las Facilidades Sanitarias y Estructurales para Areas y Lugares: 1970**—Continuación

[For minimum base for derived figures (percent, median, etc.) and meaning of symbols, see text.—Para determinar la base mínima de las cifras derivadas (por cientos, medianas, etc.) y el significado de los símbolos, véase el texto]

Standard Metropolitan Statistical Areas Places of 50,000 Inhabitants or More (or Central Cities) Urban Balance Urbanized Areas Places of 50,000 Inhabitants or More	Areas Estadísticas Metropolitanas Estándares Lugares de 50,000 Habitantes o Más (o Ciudades Centrales) Balance Urbano Areas Urbanizadas Lugares de 50,000 Habitantes o Más	SMSA's—Con. AEMES—Con.			Urbanized areas—Con. Areas urbanizadas—Con.			
		San Juan—Con.						
		Guaynabo	San Juan	Urban balance Balance urbano	Caguas	Mayagüez	Ponce	San Juan
ACCESS								
With direct access.....	Con acceso directo.....	13,950	130,240	12,070	17,774	19,419	32,217	226,653
Lacking direct access.....	Sin acceso directo.....	67	394	15	108	31	92	538
UNITS IN STRUCTURE								
All year-round housing units... 1..... 2 or more..... Mobile home or trailer.....		Unidades de vivienda utilizables todo el año. 1..... 2 o más..... Casa móvil o vivienda remolcable.....						
		14,017	130,634	12,085	17,882	19,450	32,309	227,191
		12,743	84,908	10,260	15,450	13,153	26,235	172,110
		1,273	45,721	1,825	2,432	6,295	6,073	55,072
		1	5	-	-	2	1	9
Owner occupied..... 1..... 2 or more..... Mobile home or trailer.....		Ocupadas por propietarios..... 1..... 2 o más..... Casa móvil o vivienda remolcable.....						
		9,617	60,837	7,467	11,476	8,635	18,707	128,524
		9,135	50,999	7,116	10,868	7,692	17,197	115,517
		481	9,837	351	608	941	1,510	13,002
		1	1	-	-	2	-	5
Renter occupied..... 1..... 2 or more..... Mobile home or trailer.....		Ocupadas por inquilinos..... 1..... 2 o más..... Casa móvil o vivienda remolcable.....						
		3,337	56,554	3,479	4,574	9,213	11,339	75,529
		2,756	27,827	2,114	2,953	4,266	7,201	42,458
		581	28,723	1,365	1,621	4,947	4,137	33,067
		-	4	-	-	-	1	4
TELEPHONE								
All occupied.....	Todas las unidades ocupadas.....	12,954	117,391	10,946	16,050	17,848	30,046	204,053
Available.....	Hay teléfono disponible.....	6,672	51,128	2,181	7,146	6,009	9,411	85,693
None.....	No hay teléfono disponible.....	6,282	66,263	8,765	8,904	11,839	20,635	118,360

Table 5. **Occupancy, Plumbing, and Structural Characteristics for Areas and Places: 1970—Continued**
 Tabla 5. **Características de la Ocupación, de las Facilidades Sanitarias y Estructurales para**
Áreas y Lugares: 1970—Continuación

[For minimum base for derived figures (percent, median, etc.) and meaning of symbols, see text.—Para determinar la base mínima de las cifras derivadas (por cientos, medianas, etc.) y el significado de los símbolos, véase el texto.]

Standard Metropolitan Statistical Areas Places of 50,000 Inhabitants or More (or Central Cities) Urban Balance Urbanized Areas Places of 50,000 Inhabitants or More	Áreas Estadísticas Metropolitanas Estándares Lugares de 50,000 Habitantes o Más (o Ciudades Centrales) Balance Urbano Áreas Urbanizadas Lugares de 50,000 Habitantes o Más	Places—Lugares						
		Bayamón	Caguas	Carolina	Guaynabo	Mayagüez	Ponce	San Juan
Total population.....	Población total.....	147,552	63,215	94,271	55,310	68,872	128,233	452,749
All housing units.....	Todas las unidades de vivienda.....	37,488	17,358	26,332	14,056	19,322	32,396	130,838
Vacant seasonal.....	Vacante estacional.....	36	16	26	39	28	87	204
All year-round housing units...	Unidades de vivienda utilizables todo el año.	37,452	17,342	26,306	14,017	19,294	32,309	130,634
POPULATION	POBLACION							
Population in housing units, 1970.....	Población en unidades de vivienda, 1970.....	146,131	62,930	93,893	55,109	66,229	125,108	439,885
Per occupied unit.....	Por unidad ocupada.....	4.3	4.0	4.1	4.3	3.7	4.2	3.7
Owner.....	Por propietarios.....	4.3	4.1	4.2	4.4	3.8	4.3	3.9
Renter.....	Por inquilinos.....	3.9	3.9	3.9	3.8	3.7	4.0	3.6
Population in housing units, 1960.....	Población en unidades de vivienda, 1960.....	15,001	31,926	...	3,343	48,806	112,062	417,482
Per occupied unit.....	Por unidad ocupada.....	4.4	4.3	...	4.9	3.9	4.4	4.3
TENURE AND VACANCY STATUS	TENENCIA Y CLASIFICACION DE LA VACANCIA							
All occupied units.....	Todas las unidades ocupadas.....	34,300	15,540	22,885	12,954	17,712	30,046	117,391
Owner occupied.....	Ocupadas por propietarios.....	27,094	11,000	18,487	9,617	8,508	18,707	60,837
Percent of all occupied.....	Por ciento de todas las ocupadas.....	79.0	70.8	80.8	74.2	48.0	62.3	51.8
Cooperative or condominium.....	Cooperativa o condominio.....	249	50	335	83	116	192	4,459
Renter occupied.....	Ocupadas por inquilinos.....	7,206	4,540	4,398	3,337	9,204	11,339	56,554
No cash rent.....	Sin pago en efectivo.....	809	433	447	612	875	1,046	3,639
Vacant year-round units.....	Unidades utilizables todo el año, vacantes...	3,152	1,802	3,421	1,063	1,582	2,263	13,243
For sale only.....	Para venta únicamente.....	1,107	391	1,504	386	183	344	2,020
Homeowner vacancy rate.....	Tas de vacancia de viviendas propias.....	3.9	3.4	7.5	3.9	2.1	1.8	3.2
With all plumbing facilities.....	Con todas las facilidades sanitarias.....	1,018	354	1,385	313	111	195	1,393
For rent.....	Para alquilar.....	675	750	760	276	678	661	6,900
Rental vacancy rate.....	Tasa de vacancia de viviendas de alquiler.....	8.6	14.2	14.7	7.6	6.9	5.5	10.9
With all plumbing facilities.....	Con todas las facilidades sanitarias.....	575	710	708	173	504	485	6,233
Rented or sold, awaiting occupancy.....	Alquiladas o vendidas, pendientes de ocupación.....	679	332	581	101	148	450	1,170
Held for occasional use.....	Rentadas para uso ocasional.....	315	137	340	92	232	374	1,553
Other vacant.....	Otras vacantes.....	376	192	236	208	341	434	1,600
All year-round housing units...	Unidades de vivienda utilizables todo el año.	37,452	17,342	26,306	14,017	19,294	32,309	130,634
PLUMBING FACILITIES	FACILIDADES SANITARIAS							
With all plumbing facilities.....	Con todas las facilidades sanitarias.....	34,309	16,170	24,949	11,919	15,553	23,819	119,360
With hot and cold piped water.....	Con agua por tuberías, caliente y fría.....	27,498	12,319	21,387	8,781	6,815	11,268	71,353
With only cold piped water.....	Con agua por tuberías, fría únicamente.....	8,811	3,851	3,562	3,138	8,738	12,551	48,007
Lacking some or all facilities.....	Sin algunas o todas las facilidades.....	3,143	1,172	1,357	2,098	3,741	8,490	11,274
PIPED WATER IN STRUCTURE	AGUA POR TUBERIAS DENTRO DE LA ESTRUCTURA							
Hot and cold.....	Caliente y fría.....	27,770	12,407	21,487	8,992	7,122	11,724	72,202
Cold only.....	Fría únicamente.....	9,160	4,728	4,565	4,715	11,560	18,726	56,864
None.....	Ninguna.....	522	207	254	310	612	1,859	1,568
FLUSH TOILET IN STRUCTURE	INODORO EN LA ESTRUCTURA							
For exclusive use of household.....	Para uso exclusivo del hogar.....	34,460	16,224	25,017	12,025	15,687	24,032	120,006
Also used by another household.....	Usado también por otro hogar.....	138	162	77	40	258	164	2,143
None.....	Ninguno.....	2,854	956	1,212	1,952	3,349	8,113	8,485
BATHTUB OR SHOWER	BAÑO O DUCHA							
For exclusive use of household.....	Para uso exclusivo del hogar.....	35,770	16,637	25,346	12,974	17,251	28,369	123,552
Also used by another household.....	Usado también por otro hogar.....	151	213	77	68	310	243	2,244
None.....	Ninguno.....	1,531	492	883	975	1,733	3,697	4,838
COOKING FACILITIES	FACILIDADES DE COCINA							
All year-round housing units...	Unidades de vivienda utilizables todo el año.	37,452	17,342	26,306	14,017	19,294	32,309	130,634
For exclusive use of household.....	Para uso exclusivo del hogar.....	36,729	17,018	25,915	13,671	18,615	31,113	125,628
Also used by another household.....	Usadas también por otro hogar.....	15	61	18	16	15	50	411
No cooking facilities.....	Sin facilidades de cocina.....	708	263	373	330	664	1,146	4,595
Renter occupied.....	Ocupadas por inquilinos.....	7,206	4,540	4,398	3,337	9,204	11,339	56,554
For exclusive use of household.....	Para uso exclusivo del hogar.....	6,984	4,378	4,302	3,192	8,895	10,973	54,004
Also used by another household.....	Usadas también por otro hogar.....	3	47	12	7	14	20	273
No cooking facilities.....	Sin facilidades de cocina.....	219	115	84	138	295	346	2,277

Table 5. **Occupancy, Plumbing, and Structural Characteristics for Areas and Places: 1970—Continued**

Tabla 5. **Características de la Ocupación, de las Facilidades Sanitarias y Estructurales para Áreas y Lugares: 1970—Continuación**

[For minimum base for derived figures (percent, median, etc.) and meaning of symbols, see text.—Para determinar la base mínima de las cifras derivadas (por cientos, medianas, etc.) y el significado de los símbolos, véase el texto]

Standard Metropolitan Statistical Areas Places of 50,000 Inhabitants or More (or Central Cities) Urban Balance Urbanized Areas Places of 50,000 Inhabitants or More	Áreas Estadísticas Metropolitanas Estándares Lugares de 50,000 Habitantes o Más (o Ciudades Centrales) Balance Urbano Áreas Urbanizadas Lugares de 50,000 Habitantes o Más	Places—Lugares—Con.						
		Bayamón	Caguas	Carolina	Guaynabo	Mayagüez	Ponce	San Juan
ACCESS		ACCESO						
With direct access.....	Con acceso directo.....	37,409	17,234	26,289	13,950	19,263	32,217	130,240
Lacking direct access.....	Sin acceso directo.....	43	108	17	67	31	92	394
UNITS IN STRUCTURE		UNIDADES EN LA ESTRUCTURA						
All year-round housing units...		Unidades de vivienda utilizables todo el año.						
1.....	1.....	37,452	17,342	26,306	14,017	19,294	32,309	130,634
2 or more.....	2 o más.....	34,738	14,928	22,842	12,743	12,998	26,235	84,908
Mobile home or trailer.....	Casa móvil o vivienda remolcable.....	2,713	2,414	3,462	1,273	6,294	6,073	45,721
		1	-	2	1	2	1	5
Owner occupied.....		Ocupadas por propietarios.....						
1.....	1.....	27,094	11,000	18,487	9,617	8,508	18,707	60,837
2 or more.....	2 o más.....	25,792	10,406	17,523	9,135	7,566	17,197	50,999
Mobile home or trailer.....	Casa móvil o vivienda remolcable.....	1,301	594	962	481	940	1,510	9,837
		1	-	2	1	2	-	1
Renter occupied.....		Ocupadas por inquilinos.....						
1.....	1.....	7,206	4,540	4,398	3,337	9,204	11,339	56,554
2 or more.....	2 o más.....	5,928	2,920	3,276	2,756	4,257	7,201	27,827
Mobile home or trailer.....	Casa móvil o vivienda remolcable.....	1,278	1,620	1,122	581	4,947	4,137	28,723
		-	-	-	-	-	1	4
TELEPHONE		TELEFONO						
All occupied.....	Todas las unidades ocupadas.....	34,300	15,540	22,885	12,954	17,712	30,046	117,391
Available.....	Hay teléfono disponible.....	14,595	7,077	9,024	6,672	6,001	9,411	51,128
None.....	No hay teléfono disponible.....	19,705	8,463	13,861	6,282	11,711	20,635	66,263

Table 6. Utilization Characteristics for Areas and Places: 1970

Tabla 6. Características de la Utilización para Areas y Lugares: 1970

[For minimum base for derived figures (percent, median, etc.) and meaning of symbols, see text.—Para determinar la base mínima de las cifras derivadas (por cientos, medianas, etc.) y el significado de los símbolos, véase el texto]

Standard Metropolitan Statistical Areas Places of 50,000 Inhabitants or More (or Central Cities) Urban Balance Urbanized Areas Places of 50,000 Inhabitants or More	Areas Estadísticas Metropolitanas Estándares Lugares de 50,000 Habitantes o Más (o Ciudades Centrales) Balance Urbano Areas Urbanizadas Lugares de 50,000 Habitantes o Más	Standard metropolitan statistical areas Areas estadísticas metropolitanas estándares								
		Caguas			Mayagüez			Ponce		
		Total	Caguas	Urban balance	Total	Mayagüez	Urban balance	Total	Ponce	Urban balance
				Balance urbano			Balance urbano			Balance urbano
ROOMS	CUARTOS									
All year-round housing units.....	Unidades de vivienda utilizables todo el año.....	24,864	17,342	283	23,836	19,294	156	39,456	32,309	766
1 room.....	1 cuarto.....	526	231	13	781	606	5	1,395	975	100
2 rooms.....	2 cuartos.....	976	397	13	1,074	731	7	1,669	1,091	65
3 rooms.....	3 cuartos.....	2,610	1,143	46	3,089	2,332	25	4,800	3,752	100
4 rooms.....	4 cuartos.....	5,637	3,429	64	6,190	4,723	39	7,698	6,047	135
5 rooms.....	5 cuartos.....	9,694	7,664	103	7,339	6,191	50	12,941	11,106	178
6 rooms.....	6 cuartos.....	3,685	3,074	28	3,383	2,957	18	6,697	5,645	113
7 rooms.....	7 cuartos.....	1,195	960	11	1,247	1,096	9	2,564	2,206	49
8 rooms.....	8 cuartos.....	353	287	3	413	381	1	917	807	21
9 rooms or more.....	9 cuartos o más.....	188	157	2	320	277	2	775	680	5
Median.....	Mediana.....	4.8	5.0	4.6	4.6	4.7	4.5	4.8	4.9	4.4
Owner occupied.....	Unidades ocupadas por propietarios.....	16,694	11,000	239	11,474	8,508	127	23,505	18,707	636
1 room.....	1 cuarto.....	206	47	6	195	100	1	527	322	64
2 rooms.....	2 cuartos.....	501	101	12	316	174	4	699	443	46
3 rooms.....	3 cuartos.....	1,376	339	36	932	506	17	2,007	1,445	77
4 rooms.....	4 cuartos.....	3,380	1,743	47	2,622	1,659	33	4,074	2,970	113
5 rooms.....	5 cuartos.....	6,972	5,309	95	3,938	3,078	44	8,257	6,848	158
6 rooms.....	6 cuartos.....	2,811	2,297	27	2,088	1,780	16	4,705	3,879	106
7 rooms.....	7 cuartos.....	991	788	11	821	705	9	1,893	1,604	47
8 rooms.....	8 cuartos.....	294	240	3	307	285	1	728	655	20
9 rooms or more.....	9 cuartos o más.....	163	136	2	255	221	2	615	541	5
Median.....	Mediana.....	4.9	5.1	4.7	4.9	5.1	4.7	5.0	5.1	4.6
Renter occupied.....	Unidades ocupadas por inquilinos.....	5,597	4,540	23	10,183	9,204	9	12,734	11,339	36
1 room.....	1 cuarto.....	240	165	5	457	408	1	586	469	8
2 rooms.....	2 cuartos.....	327	237	1	486	423	-	577	446	4
3 rooms.....	3 cuartos.....	849	633	4	1,741	1,529	3	2,240	1,972	4
4 rooms.....	4 cuartos.....	1,575	1,230	7	2,974	2,653	1	2,974	2,631	7
5 rooms.....	5 cuartos.....	1,750	1,525	4	2,900	2,699	2	3,839	3,566	7
6 rooms.....	6 cuartos.....	624	551	1	1,123	1,031	2	1,647	1,486	3
7 rooms.....	7 cuartos.....	165	141	-	352	325	-	578	520	2
8 rooms.....	8 cuartos.....	49	41	-	95	87	-	158	131	1
9 rooms or more.....	9 cuartos o más.....	18	17	-	55	49	-	135	118	-
Median.....	Mediana.....	4.4	4.5	3.6	4.3	4.3	4.0	4.5	4.5	3.8
Year-round vacant for sale.....	Unidades utilizables todo el año, vacantes, para venta.....	449	391	1	227	183	-	381	314	6
1 to 3 rooms.....	1 a 3 cuartos.....	71	47	1	38	21	-	114	101	3
4 and 5 rooms.....	4 y 5 cuartos.....	273	242	-	134	113	-	179	159	3
6 and 7 rooms.....	6 y 7 cuartos.....	104	102	-	49	43	-	82	78	-
8 rooms or more.....	8 cuartos o más.....	1	-	-	6	6	-	6	6	-
Median.....	Mediana.....	5.0	5.0	...	4.9	5.0	-	4.7	4.7	3.5
Year-round vacant for rent.....	Unidades utilizables todo el año, vacantes, para alquiler.....	904	750	-	759	678	-	738	661	1
1 room.....	1 cuarto.....	33	10	-	39	37	-	51	47	-
2 rooms.....	2 cuartos.....	33	23	-	70	57	-	65	49	-
3 rooms.....	3 cuartos.....	121	84	-	162	148	-	146	122	-
4 rooms.....	4 cuartos.....	375	316	-	217	186	-	130	115	-
5 rooms.....	5 cuartos.....	289	267	-	189	171	-	248	235	-
6 rooms or more.....	6 cuartos o más.....	53	50	-	82	79	-	98	93	1
Median.....	Mediana.....	4.2	4.3	-	4.0	4.0	-	4.3	4.5	...
PERSONS	PERSONAS									
Owner occupied.....	Unidades ocupadas por propietarios.....	16,694	11,000	239	11,474	8,508	127	23,505	18,707	636
1 person.....	1 persona.....	1,029	573	17	1,123	819	5	2,383	1,915	47
2 persons.....	2 personas.....	2,385	1,683	23	2,149	1,689	13	3,625	3,021	62
3 persons.....	3 personas.....	2,823	2,082	40	1,981	1,543	22	3,482	2,892	82
4 persons.....	4 personas.....	3,354	2,442	48	2,272	1,738	24	3,777	3,125	94
5 persons.....	5 personas.....	2,749	1,913	39	1,675	1,235	14	3,403	2,791	93
6 persons.....	6 personas.....	1,766	1,176	21	940	661	14	2,425	1,914	71
7 persons.....	7 personas.....	1,636	829	21	759	499	12	2,064	1,548	65
8 persons.....	8 personas.....	335	143	11	233	148	11	814	580	29
9 persons or more.....	9 personas o más.....	617	159	19	342	176	12	1,532	921	73
Median.....	Mediana.....	4.1	4.0	4.3	3.7	3.6	4.5	4.1	4.0	4.9
Renter occupied.....	Unidades ocupadas por inquilinos.....	5,597	4,540	23	10,183	9,204	9	12,734	11,339	36
1 person.....	1 persona.....	603	501	3	1,453	1,325	1	1,607	1,432	7
2 persons.....	2 personas.....	974	808	6	1,957	1,751	1	2,215	2,001	4
3 persons.....	3 personas.....	1,040	848	5	1,832	1,671	2	2,118	1,900	10
4 persons.....	4 personas.....	961	785	1	1,941	1,779	-	2,055	1,885	3
5 persons.....	5 personas.....	790	658	4	1,240	1,127	2	1,623	1,464	2
6 persons.....	6 personas.....	471	383	2	742	652	2	1,164	1,046	2
7 persons.....	7 personas.....	462	359	-	526	459	-	954	831	6
8 persons.....	8 personas.....	113	78	1	182	167	-	353	290	6
9 persons or more.....	9 personas o más.....	183	120	1	310	273	1	645	490	2
Median.....	Mediana.....	3.7	3.6	3.0	3.4	3.4	4.8	3.7	3.7	3.2

Table 6. Utilization Characteristics for Areas and Places: 1970—Continued

Tabla 6. Características de la Utilización para Areas y Lugares: 1970—Continuación

(For minimum base for derived figures (percent, median, etc.) and meaning of symbols, see text.—Para determinar la base mínima de las cifras derivadas (por cientos, medianas, etc.) y el significado de los símbolos, véase el texto)

Standard Metropolitan Statistical Areas Places of 50,000 Inhabitants or More (or Central Cities) Urban Balance Urbanized Areas Places of 50,000 Inhabitants or More	Areas Estadísticas Metropolitanas Estándares Lugares de 50,000 Habitantes o Más (o Ciudades Centrales) Balance Urbano Areas Urbanizadas Lugares de 50,000 Habitantes o Más	Standard metropolitan statistical areas—Con.								
		Caguas			Mayagüez			Ponce		
		Total	Caguas	Urban balance Balance urbano	Total	Mayagüez	Urban balance Balance urbano	Total	Ponce	Urban balance Balance urbano
PERSONS PER ROOM	PERSONAS POR CUARTO									
Owner occupied.....	Unidades ocupadas por propietarios.	16,694	11,000	239	11,474	8,508	127	23,505	18,707	636
0.50 or less.....	0.50 o menos.....	3,657	2,794	35	3,585	2,939	20	6,509	5,568	96
0.51 to 0.75.....	0.51 a 0.75.....	3,250	2,473	40	2,361	1,874	22	4,133	3,473	77
0.76 to 1.00.....	0.76 a 1.00.....	5,038	3,637	66	3,039	2,267	29	6,177	5,069	134
1.01 to 1.50.....	1.01 a 1.50.....	2,978	1,682	51	1,585	990	27	3,827	2,831	137
1.51 or more.....	1.51 o más.....	1,771	414	47	904	438	29	2,859	1,766	192
Renter occupied.....	Unidades ocupadas por inquilinos...	5,597	4,540	23	10,183	9,204	9	12,734	11,339	36
0.50 or less.....	0.50 o menos.....	1,217	1,043	4	2,670	2,406	1	3,082	2,777	9
0.51 to 0.75.....	0.51 a 0.75.....	1,056	905	6	2,065	1,900	2	2,351	2,158	4
0.76 to 1.00.....	0.76 a 1.00.....	1,591	1,312	4	2,972	2,744	2	3,399	3,087	9
1.01 to 1.50.....	1.01 a 1.50.....	1,113	893	3	1,603	1,432	1	2,317	2,058	6
1.51 or more.....	1.51 o más.....	620	387	6	873	722	3	1,605	1,259	8
With all plumbing facilities..	Con todas las facilidades sanitarias.....	16,622	14,495	85	15,963	14,469	32	23,985	22,435	128
Owner occupied.....	Unidades ocupadas por propietarios.	12,245	10,477	83	7,703	6,656	30	14,430	13,199	118
1.00 or less.....	1.00 o menos.....	9,806	8,582	60	6,628	5,823	25	11,537	10,658	76
1.01 to 1.50.....	1.01 a 1.50.....	1,957	1,571	15	829	643	5	2,109	1,868	24
1.51 or more.....	1.51 o más.....	482	324	8	246	190	-	784	673	18
Renter occupied.....	Unidades ocupadas por inquilinos...	4,377	4,018	2	8,260	7,813	2	9,555	9,236	10
1.00 or less.....	1.00 o menos.....	3,166	2,917	...	6,389	6,032	...	6,929	6,711	7
1.01 to 1.50.....	1.01 a 1.50.....	871	799	...	1,313	1,247	...	1,783	1,716	2
1.51 or more.....	1.51 o más.....	340	302	...	558	534	...	843	809	1

Table 6. Utilization Characteristics for Areas and Places: 1970—Continued

Tabla 6. Características de la Utilización para Areas y Lugares: 1970—Continuación

[For minimum base for derived figures (percent, median, etc.) and meaning of symbols, see text.—Para determinar la base mínima de las cifras derivadas (por cientos, medianas, etc.) y el significado de los símbolos, véase el texto]

Standard Metropolitan Statistical Areas Places of 50,000 Inhabitants or More (or Central Cities) Urban Balance Urbanized Areas Places of 50,000 Inhabitants or More	Áreas Estadísticas Metropolitanas Estándares Lugares de 50,000 Habitantes o Más (o Ciudades Centrales) Balance Urbano Áreas Urbanizadas Lugares de 50,000 Habitantes o Más	Standard metropolitan statistical areas—Con. Áreas estadísticas metropolitanas estándares—Con.					Urbanized areas Áreas urbanizadas			
		San Juan					Urban balance Balance urbano	Caguas	Mayagüez	Ponce
		Total	Bayamón	Carolina	Guaynabo	San Juan				
ROOMS	CUARTOS									
All year-round housing units.....	Unidades de vivienda utilizables todo el año.....	233,851	37,452	26,306	14,017	130,634	12,085	17,882	19,450	32,309
1 room.....	1 cuarto.....	8,190	564	435	361	5,863	357	247	611	975
2 rooms.....	2 cuartos.....	10,063	646	954	524	6,465	507	416	738	1,091
3 rooms.....	3 cuartos.....	22,753	1,863	1,284	1,180	14,795	1,322	1,217	2,357	3,752
4 rooms.....	4 cuartos.....	42,697	4,981	2,846	2,114	25,815	2,842	3,576	4,762	6,047
5 rooms.....	5 cuartos.....	81,324	17,593	13,173	4,044	38,286	4,452	7,877	6,241	11,106
6 rooms.....	6 cuartos.....	42,288	8,558	5,718	2,366	22,647	1,864	3,123	2,975	5,645
7 rooms.....	7 cuartos.....	16,648	2,389	1,414	1,656	10,320	546	975	1,105	2,206
8 rooms.....	8 cuartos.....	6,029	659	345	1,058	3,758	136	291	382	807
9 rooms or more.....	9 cuartos o más.....	3,859	202	137	714	2,685	59	160	279	680
Median.....	Mediana.....	4.9	5.1	5.1	5.2	4.8	4.7	4.9	4.7	4.9
Owner occupied.....	Unidades ocupadas por propietarios	134,129	27,094	18,487	9,617	60,837	7,467	11,476	8,635	18,707
1 room.....	1 cuarto.....	1,648	162	123	109	710	158	56	101	322
2 rooms.....	2 cuartos.....	2,953	275	173	198	1,369	261	119	178	443
3 rooms.....	3 cuartos.....	7,760	867	558	469	3,496	649	398	523	1,445
4 rooms.....	4 cuartos.....	18,715	3,006	1,649	1,090	8,297	1,460	1,866	1,692	2,970
5 rooms.....	5 cuartos.....	51,339	12,551	9,662	2,890	19,704	2,916	5,506	3,122	6,848
6 rooms.....	6 cuartos.....	30,682	6,994	4,680	1,896	14,659	1,452	2,345	1,796	3,879
7 rooms.....	7 cuartos.....	12,798	2,052	1,217	1,396	7,425	421	803	714	1,604
8 rooms.....	8 cuartos.....	4,960	605	303	918	2,956	108	244	286	655
9 rooms or more.....	9 cuartos o más.....	3,274	182	122	651	2,221	42	139	223	541
Median.....	Mediana.....	5.2	5.2	5.2	5.5	5.3	4.9	5.1	5.1	5.1
Renter occupied.....	Unidades ocupadas por inquilinos..	76,540	7,206	4,398	3,337	56,554	3,479	4,574	9,213	11,339
1 room.....	1 cuarto.....	4,981	299	196	183	3,990	166	171	409	469
2 rooms.....	2 cuartos.....	5,037	260	183	217	4,056	169	238	423	446
3 rooms.....	3 cuartos.....	11,691	812	386	546	9,145	496	640	1,532	1,872
4 rooms.....	4 cuartos.....	18,902	1,576	771	846	14,157	1,015	1,241	2,654	2,631
5 rooms.....	5 cuartos.....	22,603	2,936	2,029	861	15,286	1,173	1,533	2,701	3,566
6 rooms.....	6 cuartos.....	9,083	1,038	652	371	6,619	325	552	1,033	1,486
7 rooms.....	7 cuartos.....	2,903	229	133	179	2,244	97	141	325	520
8 rooms.....	8 cuartos.....	869	40	35	84	673	23	41	87	131
9 rooms or more.....	9 cuartos o más.....	481	16	13	50	384	15	17	49	118
Median.....	Mediana.....	4.4	4.7	4.8	4.4	4.3	4.4	4.5	4.3	4.5
Year-round vacant for sale.....	Unidades utilizables todo el año, vacantes, para venta.....	5,462	1,107	1,504	386	2,020	377	392	183	344
1 to 3 rooms.....	1 a 3 cuartos.....	1,119	56	594	73	323	42	48	21	101
4 and 5 rooms.....	4 y 5 cuartos.....	3,134	734	754	205	1,105	306	242	113	159
6 and 7 rooms.....	6 y 7 cuartos.....	1,151	314	156	92	554	28	102	43	78
8 rooms or more.....	8 cuartos o más.....	58	3	-	16	38	1	-	6	6
Median.....	Mediana.....	4.8	5.1	4.3	5.0	4.8	4.3	5.0	5.0	4.7
Year-round vacant for rent.....	Unidades utilizables todo el año, vacantes, para alquiler.....	9,051	675	760	276	6,900	294	752	678	661
1 room.....	1 cuarto.....	796	39	105	16	612	5	10	37	47
2 rooms.....	2 cuartos.....	837	34	147	42	571	27	23	57	49
3 rooms.....	3 cuartos.....	1,440	65	66	61	1,156	61	84	148	122
4 rooms.....	4 cuartos.....	2,445	110	85	64	2,054	86	317	186	115
5 rooms.....	5 cuartos.....	2,487	307	289	55	1,722	87	268	171	235
6 rooms or more.....	6 cuartos o más.....	1,046	120	68	38	785	28	50	79	93
Median.....	Mediana.....	4.1	4.8	4.2	3.8	4.0	4.1	4.3	4.0	4.5
PERSONS	PERSONAS									
Owner occupied.....	Unidades ocupadas por propietarios	134,129	27,094	18,487	9,617	60,837	7,467	11,476	8,635	18,707
1 person.....	1 persona.....	9,391	1,170	795	483	5,348	534	598	824	1,915
2 persons.....	2 personas.....	21,263	3,496	2,581	1,260	11,526	1,082	1,726	1,702	3,021
3 persons.....	3 personas.....	23,665	4,653	3,641	1,486	11,032	1,262	2,151	1,565	2,892
4 persons.....	4 personas.....	27,693	6,006	4,385	2,083	11,772	1,494	2,531	1,762	3,125
5 persons.....	5 personas.....	22,120	5,146	3,340	1,793	9,002	1,161	1,986	1,249	2,791
6 persons.....	6 personas.....	13,716	3,182	1,911	1,140	5,677	746	1,238	675	1,914
7 persons.....	7 personas.....	10,273	2,231	1,252	869	4,251	671	876	511	1,548
8 persons.....	8 personas.....	2,411	512	256	202	918	179	164	159	580
9 persons or more.....	9 personas o más.....	3,597	698	326	301	1,311	338	206	188	921
Median.....	Mediana.....	4.0	4.2	4.0	4.3	3.7	4.1	4.0	3.6	4.0
Renter occupied.....	Unidades ocupadas por inquilinos..	76,540	7,206	4,398	3,337	56,554	3,479	4,574	9,213	11,339
1 person.....	1 persona.....	11,496	637	370	367	9,521	407	504	1,326	1,432
2 persons.....	2 personas.....	15,107	1,282	814	633	11,548	524	816	1,752	2,001
3 persons.....	3 personas.....	13,724	1,423	889	606	9,943	579	856	1,673	1,900
4 persons.....	4 personas.....	13,101	1,404	881	637	9,322	566	788	1,779	1,885
5 persons.....	5 personas.....	9,192	1,011	612	469	6,464	478	653	1,129	1,464
6 persons.....	6 personas.....	5,919	665	373	302	4,112	340	387	654	1,046
7 persons.....	7 personas.....	4,802	494	276	215	3,429	285	359	459	831
8 persons.....	8 personas.....	1,299	122	80	39	909	111	79	167	290
9 persons or more.....	9 personas o más.....	1,900	168	103	69	1,306	189	122	274	490
Median.....	Mediana.....	3.4	3.7	3.6	3.6	3.2	3.9	3.6	3.4	3.7

Table 6. Utilization Characteristics for Areas and Places: 1970—Continued

Tabla 6. Características de la Utilización para Areas y Lugares: 1970—Continuación

[For minimum base for derived figures (percent, median, etc.) and meaning of symbols, see text.—Para determinar la base mínima de las cifras derivadas (por cientos, medianas, etc.) y el significado de los símbolos, véase el texto]

Standard Metropolitan Statistical Areas Places of 50,000 Inhabitants or More (or Central Cities) Urban Balance Urbanized Areas Places of 50,000 Inhabitants or More	Areas Estadísticas Metropolitanas Estándares Lugares de 50,000 Habitantes o Más (o Ciudades Centrales) Balance Urbano Areas Urbanizadas Lugares de 50,000 Habitantes o Más	Standard metropolitan statistical areas—Con. Areas estadísticas metropolitanas estándares—Con.					Urbanized areas—Con. Areas urbanizadas—Con.			
		San Juan					Urban balance			
PERSONS PER ROOM	PERSONAS POR CUARTO	Total	Bayamón	Carolina	Guaynabo	San Juan	Balace urbano	Caguas	Mayagüez	Ponce
Owner occupied.....	Unidades ocupadas por propietarios.	134,129	27,094	18,487	9,617	60,837	7,467	11,476	8,635	18,707
0.50 or less.....	0.50 o menos.....	38,218	5,994	4,383	2,688	21,574	1,707	2,858	2,959	5,568
0.51 to 0.75.....	0.51 a 0.75.....	29,796	5,936	4,268	2,508	14,153	1,377	2,538	1,896	3,473
0.76 to 1.00.....	0.76 a 1.00.....	39,145	9,392	6,562	2,624	15,327	2,229	3,789	2,296	5,069
1.01 to 1.50.....	1.01 a 1.50.....	18,216	4,380	2,479	1,143	6,593	1,309	1,794	1,017	2,831
1.51 or more.....	1.51 o más.....	8,754	1,392	795	654	3,190	845	517	467	1,766
Renter occupied.....	Unidades ocupadas por inquilinos...	76,540	7,206	4,398	3,337	56,554	3,479	4,574	9,213	11,339
0.50 or less.....	0.50 o menos.....	19,546	1,557	1,026	736	15,239	689	1,048	2,407	2,777
0.51 to 0.75.....	0.51 a 0.75.....	15,159	1,519	886	725	11,172	596	914	1,902	2,158
0.76 to 1.00.....	0.76 a 1.00.....	22,588	2,335	1,412	1,020	16,443	972	1,319	2,746	3,087
1.01 to 1.50.....	1.01 a 1.50.....	12,401	1,212	718	543	8,818	812	898	1,433	2,058
1.51 or more.....	1.51 o más.....	6,846	583	356	313	4,882	410	395	725	1,259
With all plumbing facilities..	Con todas las facilidades sanitarias....	185,942	31,505	21,655	11,111	107,560	8,454	14,653	14,501	22,435
Owner occupied.....	Unidades ocupadas por propietarios.	116,959	25,010	17,566	8,399	55,517	5,562	10,632	6,686	13,199
1.00 or less.....	1.00 o menos.....	97,761	20,146	14,763	7,156	47,961	4,275	8,685	5,848	10,658
1.01 to 1.50.....	1.01 a 1.50.....	14,484	3,914	2,264	886	5,512	890	1,606	648	1,868
1.51 or more.....	1.51 o más.....	4,714	950	539	357	2,044	397	341	190	673
Renter occupied.....	Unidades ocupadas por inquilinos...	68,983	6,495	4,089	2,712	52,043	2,892	4,021	7,815	9,236
1.00 or less.....	1.00 o menos.....	52,492	4,987	3,152	2,071	39,850	1,921	2,920	6,033	6,711
1.01 to 1.50.....	1.01 a 1.50.....	11,292	1,083	675	437	8,252	703	799	1,248	1,716
1.51 or more.....	1.51 o más.....	5,199	425	262	204	3,941	268	302	534	809

Table 6. Utilization Characteristics for Areas and Places: 1970—Continued

Tabla 6. Características de la Utilización para Areas y Lugares: 1970—Continuación

[For minimum base for derived figures (percent, median, etc.) and meaning of symbols, see text—Para determinar la base mínima de las cifras derivadas (por cientos, medianas, etc.) y el significado de los símbolos, véase el texto]

Standard Metropolitan Statistical Areas Places of 50,000 Inhabitants or More (or Central Cities)		Areas Estadísticas Metropolitanas Estándares Lugares de 50,000 Habitantes o Más (o Ciudades Centrales)		Places--Lugares							
Urban Balance Urbanized Areas Places of 50,000 Inhabitants or More		Balance Urbano Areas Urbanizadas Lugares de 50,000 Habitantes o Más									
ROOMS		CUARTOS		San Juan	Bayamón	Caguas	Carolina	Guaynabo	Mayagüez	Ponce	San Juan
All year-round housing units.....		Unidades de vivienda utilizables todo el año.....		227,191	37,452	17,342	26,306	14,017	19,294	32,309	130,634
1 room.....	1 cuarto.....	7,665	564	231	435	361	606	975	5,863		
2 rooms.....	2 cuartos.....	9,243	646	397	954	524	731	1,091	6,465		
3 rooms.....	3 cuartos.....	20,712	1,863	1,143	1,284	1,180	2,332	3,752	14,795		
4 rooms.....	4 cuartos.....	39,369	4,981	3,429	2,846	2,114	4,723	6,047	25,815		
5 rooms.....	5 cuartos.....	79,770	17,593	7,664	13,173	4,044	6,191	11,106	38,286		
6 rooms.....	6 cuartos.....	43,569	8,558	3,074	5,718	2,366	2,957	5,645	22,647		
7 rooms.....	7 cuartos.....	17,063	2,389	960	1,414	1,656	1,096	2,206	10,320		
8 rooms.....	8 cuartos.....	5,988	656	287	345	1,058	381	807	3,758		
9 rooms or more.....	9 cuartos o más.....	3,812	202	157	137	714	277	680	2,685		
Median.....	Mediana.....	5.0	5.1	5.0	5.1	5.2	4.7	4.9	4.8		
Owner occupied.....		Unidades ocupadas por propietarios		128,524	27,094	11,000	18,487	9,617	8,508	18,707	60,837
1 room.....	1 cuarto.....	1,312	162	47	123	109	100	322	710		
2 rooms.....	2 cuartos.....	2,368	275	101	173	198	174	443	1,369		
3 rooms.....	3 cuartos.....	6,209	887	339	558	469	506	1,445	3,495		
4 rooms.....	4 cuartos.....	16,090	3,006	1,743	1,649	1,090	1,659	2,970	8,297		
5 rooms.....	5 cuartos.....	49,788	12,951	5,309	9,662	2,890	3,078	6,848	19,704		
6 rooms.....	6 cuartos.....	31,481	6,994	2,297	4,680	1,896	1,780	3,879	14,659		
7 rooms.....	7 cuartos.....	13,122	2,052	788	1,217	1,396	705	1,604	7,425		
8 rooms.....	8 cuartos.....	4,922	605	240	303	918	285	655	2,956		
9 rooms or more.....	9 cuartos o más.....	3,232	182	136	122	651	221	541	2,221		
Median.....	Mediana.....	5.3	5.2	5.1	5.2	5.5	5.1	5.1	5.3		
Renter occupied.....		Unidades ocupadas por inquilinos...		75,529	7,206	4,540	4,398	3,337	9,204	11,339	56,554
1 room.....	1 cuarto.....	4,856	299	165	186	183	408	469	3,990		
2 rooms.....	2 cuartos.....	4,901	260	237	183	217	423	446	4,056		
3 rooms.....	3 cuartos.....	11,395	812	633	386	546	1,529	1,972	9,145		
4 rooms.....	4 cuartos.....	18,426	1,576	1,230	771	846	2,653	2,631	14,157		
5 rooms.....	5 cuartos.....	22,464	2,936	1,525	2,029	861	2,699	3,566	15,286		
6 rooms.....	6 cuartos.....	9,214	1,038	551	652	371	1,031	1,486	6,619		
7 rooms.....	7 cuartos.....	2,936	229	141	133	179	325	520	2,244		
8 rooms.....	8 cuartos.....	858	40	41	35	84	87	131	673		
9 rooms or more.....	9 cuartos o más.....	479	16	17	13	50	49	118	384		
Median.....	Mediana.....	4.4	4.7	4.5	4.8	4.4	4.3	4.5	4.3		
Year-round vacant for sale.....		Unidades utilizables todo el año, vacantes, para venta.....		5,521	1,107	391	1,504	386	183	344	2,020
1 to 3 rooms.....	1 a 3 cuartos.....	1,098	56	47	594	73	21	101	323		
4 and 5 rooms.....	4 y 5 cuartos.....	3,158	734	242	754	205	113	159	1,105		
6 and 7 rooms.....	6 y 7 cuartos.....	1,207	314	102	156	92	43	78	554		
8 rooms or more.....	8 cuartos o más.....	58	3	-	-	16	6	6	38		
Median.....	Mediana.....	4.8	5.1	5.0	4.3	5.0	5.0	4.7	4.8		
Year-round vacant for rent.....		Unidades utilizables todo el año, vacantes, para alquiler.....		9,119	675	750	760	276	678	661	6,900
1 room.....	1 cuarto.....	778	39	10	105	16	37	47	612		
2 rooms.....	2 cuartos.....	824	34	23	147	42	57	49	571		
3 rooms.....	3 cuartos.....	1,425	65	84	66	61	148	122	1,156		
4 rooms.....	4 cuartos.....	2,428	110	316	85	64	186	115	2,054		
5 rooms.....	5 cuartos.....	2,549	307	267	289	55	171	235	1,722		
6 rooms or more.....	6 cuartos o más.....	1,115	120	50	68	38	79	93	785		
Median.....	Mediana.....	4.1	4.8	4.3	4.2	3.8	4.0	4.5	4.0		
PERSONS		PERSONAS									
Owner occupied.....		Unidades ocupadas por propietarios.		128,524	27,094	11,000	18,487	9,617	8,508	18,707	60,837
1 person.....	1 persona.....	8,551	1,170	573	795	483	819	1,915	5,348		
2 persons.....	2 personas.....	20,780	3,496	1,683	2,581	1,260	1,689	3,021	11,526		
3 persons.....	3 personas.....	23,030	4,653	2,082	3,641	1,486	1,543	2,892	11,032		
4 persons.....	4 personas.....	26,822	6,006	2,442	4,385	2,083	1,738	3,125	11,772		
5 persons.....	5 personas.....	21,289	5,146	1,913	3,340	1,793	1,235	2,791	9,002		
6 persons.....	6 personas.....	13,168	3,182	1,176	1,911	1,140	661	1,914	5,677		
7 persons.....	7 personas.....	9,617	2,231	829	1,252	869	499	1,548	4,251		
8 persons.....	8 personas.....	2,189	512	143	255	202	148	580	918		
9 persons or more.....	9 personas o más.....	3,078	698	159	326	301	176	921	1,311		
Median.....	Mediana.....	3.9	4.2	4.0	4.0	4.3	3.6	4.0	3.7		
Renter occupied.....		Unidades ocupadas por inquilinos...		75,529	7,206	4,540	4,398	3,337	9,204	11,339	56,554
1 person.....	1 persona.....	11,383	637	501	370	367	1,325	1,432	9,521		
2 persons.....	2 personas.....	14,929	1,282	808	814	633	1,751	2,001	11,548		
3 persons.....	3 personas.....	13,552	1,423	848	889	606	1,671	1,900	9,943		
4 persons.....	4 personas.....	12,915	1,404	785	881	637	1,779	1,885	9,322		
5 persons.....	5 personas.....	9,092	1,011	658	812	469	1,127	1,464	6,464		
6 persons.....	6 personas.....	5,838	665	383	373	302	652	1,046	4,112		
7 persons.....	7 personas.....	4,738	494	359	276	215	459	831	3,429		
8 persons.....	8 personas.....	1,264	122	78	80	39	167	290	909		
9 persons or more.....	9 personas o más.....	1,838	168	120	103	69	273	490	1,306		
Median.....	Mediana.....	3.3	3.7	3.6	3.6	3.6	3.4	3.7	3.2		

Table 6. Utilization Characteristics for Areas and Places: 1970—Continued

Tabla 6. Características de la Utilización para Areas y Lugares: 1970—Continuación

[For minimum base for derived figures (percent, median, etc.) and meaning of symbols, see text.—Para determinar la base mínima de las cifras derivadas (por cientos, medianas, etc.) y el significado de los símbolos, véase el texto]

Standard Metropolitan Statistical Areas Places of 50,000 Inhabitants or More (or Central Cities) Urban Balance Urbanized Areas Places of 50,000 Inhabitants or More	Areas Estadísticas Metropolitanas Estándares Lugares de 50,000 Habitantes o Más (o Ciudades Centrales) Balance Urbano Areas Urbanizadas Lugares de 50,000 Habitantes o Más	Urbanized areas—Con.	Places—Con.—Lugares—Con.							
		Areas urbanizadas—Con.	San Juan	Bayamón	Caguas	Carolina	Guaynabo	Mayagüez	Ponce	San Juan
PERSONS PER ROOM	PERSONAS POR CUARTO									
Owner occupied.....	Unidades ocupadas por propietarios.....	128,524	27,094	11,000	18,487	9,617	8,508	18,707	60,837	
0.50 or less.....	0.50 o menos.....	37,737	5,994	2,794	4,383	2,688	2,939	5,568	21,574	
0.51 to 0.75.....	0.51 a 0.75.....	29,478	5,936	2,473	4,268	2,508	1,874	3,473	14,153	
0.76 to 1.00.....	0.76 a 1.00.....	37,581	9,392	3,637	6,562	2,624	2,267	5,069	15,327	
1.01 to 1.50.....	1.01 a 1.50.....	16,571	4,380	1,682	2,479	1,143	990	2,831	6,593	
1.51 or more.....	1.51 o más.....	7,157	1,392	414	795	654	438	1,766	3,190	
Renter occupied.....	Unidades ocupadas por inquilinos.....	75,529	7,206	4,540	4,398	3,337	9,204	11,339	56,554	
0.50 or less.....	0.50 o menos.....	19,467	1,557	1,043	1,026	736	2,406	2,777	15,239	
0.51 to 0.75.....	0.51 a 0.75.....	15,015	1,519	905	886	725	1,900	2,158	11,172	
0.76 to 1.00.....	0.76 a 1.00.....	22,334	2,335	1,312	1,412	1,020	2,744	3,087	16,443	
1.01 to 1.50.....	1.01 a 1.50.....	12,156	1,212	893	718	543	1,432	2,058	8,818	
1.51 or more.....	1.51 o más.....	6,557	583	387	356	313	722	1,259	4,882	
With all plumbing facilities.....	Con todas las facilidades sanitarias..	185,431	31,505	14,495	21,655	11,111	14,469	22,435	107,560	
Owner occupied.....	Unidades ocupadas por propietarios.....	116,656	25,010	10,477	17,566	8,399	6,656	13,199	55,517	
1.00 or less.....	1.00 o menos.....	98,157	20,146	8,582	14,763	7,156	5,823	10,658	47,961	
1.01 to 1.50.....	1.01 a 1.50.....	14,025	3,914	1,571	2,264	886	643	1,868	5,512	
1.51 or more.....	1.51 o más.....	4,474	950	324	539	357	190	673	2,044	
Renter occupied.....	Unidades ocupadas por inquilinos.....	68,775	6,495	4,018	4,089	2,712	7,813	9,236	52,043	
1.00 or less.....	1.00 o menos.....	52,449	4,987	2,917	3,152	2,071	6,032	6,711	39,850	
1.01 to 1.50.....	1.01 a 1.50.....	11,201	1,083	799	675	437	1,247	1,716	8,252	
1.51 or more.....	1.51 o más.....	5,125	425	302	262	204	534	809	3,941	

Table 7. Financial Characteristics for Areas and Places: 1970
 Tabla 7. Características Financieras para Areas y Lugares: 1970

[For minimum base for derived figures (percent, median, etc.) and meaning of symbols, see text.—Para determinar la base mínima de las cifras derivadas (por cientos, medianas, etc.) y el significado de los símbolos, véase el texto]

Standard Metropolitan Statistical Areas Places of 50,000 Inhabitants or More (or Central Cities) Urban Balance Urbanized Areas Places of 50,000 Inhabitants or More	Areas Estadísticas Metropolitanas Estándares Lugares de 50,000 Habitantes o Más (o Ciudades Centrales) Balance Urbano Áreas Urbanizadas Lugares de 50,000 Habitantes o Más	Standard metropolitan statistical areas Áreas estadísticas metropolitanas estándares								
		Caguas			Mayagüez			Ponce		
		Total	Caguas	Urban balance Balance urbano	Total	Mayagüez	Urban balance Balance urbano	Total	Ponce	Urban balance Balance urbano
VALUE	VALOR									
Specified owner occupied ¹	Viviendas específicas ocupadas por propietarios ¹	14,401	10,034	231	9,415	7,334	126	20,680	16,713	592
Less than \$500	Menos de \$500	493	46	22	321	124	6	893	593	31
\$500 to \$999	\$500 a \$999	623	107	29	449	236	8	1,416	949	79
\$1,000 to \$1,999	\$1,000 a \$1,999	610	143	15	745	460	12	1,869	1,254	75
\$2,000 to \$2,999	\$2,000 a \$2,999	607	196	10	794	535	16	1,850	1,306	58
\$3,000 to \$4,999	\$3,000 a \$4,999	1,039	442	16	1,067	785	21	2,381	1,736	74
\$5,000 to \$7,499	\$5,000 a \$7,499	1,168	574	31	1,351	1,043	34	2,442	1,858	99
\$7,500 to \$9,999	\$7,500 a \$9,999	1,294	798	55	1,054	881	20	1,931	1,554	91
\$10,000 to \$14,999	\$10,000 a \$14,999	3,456	2,872	45	1,365	1,194	7	2,402	2,106	69
\$15,000 to \$19,999	\$15,000 a \$19,999	3,031	2,880	6	716	657	2	1,679	1,607	13
\$20,000 to \$29,999	\$20,000 a \$29,999	1,583	1,517	2	783	727	-	2,001	1,959	3
\$30,000 or more	\$30,000 o más	497	459	-	770	692	-	1,816	1,791	-
Median	Mediana	\$12,000	\$14,700	\$6,900	\$7,500	\$8,900	\$5,000	\$7,000	\$8,600	\$4,400
Specified vacant for sale ¹	Viviendas específicas vacantes para venta ¹	414	367	1	210	173	-	314	286	6
Less than \$1,000	Menos de \$1,000	26	3	...	22	10	-	48	39	4
\$1,000 to \$1,999	\$1,000 a \$1,999	11	3	...	9	6	-	39	34	-
\$2,000 to \$4,999	\$2,000 a \$4,999	13	6	...	22	17	-	39	36	-
\$5,000 to \$9,999	\$5,000 a \$9,999	18	13	...	34	24	-	37	28	2
\$10,000 to \$14,999	\$10,000 a \$14,999	79	77	...	12	11	-	9	8	-
\$15,000 to \$19,999	\$15,000 a \$19,999	193	193	...	10	8	-	65	65	-
\$20,000 to \$29,999	\$20,000 a \$29,999	71	70	...	91	88	-	31	30	-
\$30,000 or more	\$30,000 o más	3	2	...	10	9	-	46	46	-
Median price asked	Precio mediano solicitado	\$16,600	\$17,100	...	\$18,000	\$21,200	-	\$9,200	\$13,800	\$900
With all plumbing facilities: Specified owner occupied ¹	Con todas las facilidades sanitarias: Viviendas específicas ocupadas por propietarios ¹	10,899	9,581	83	6,348	5,583	29	12,640	11,661	111
Less than \$5,000	Menos de \$5,000	797	571	6	963	791	3	1,816	1,571	22
\$5,000 to \$9,999	\$5,000 a \$9,999	1,773	1,303	41	1,864	1,583	21	3,153	2,746	42
\$10,000 to \$14,999	\$10,000 a \$14,999	3,268	2,860	30	1,281	1,147	3	2,219	2,017	34
\$15,000 to \$19,999	\$15,000 a \$19,999	2,994	2,875	4	693	646	2	1,650	1,589	10
\$20,000 to \$29,999	\$20,000 a \$29,999	1,576	1,515	2	779	724	-	1,988	1,948	3
\$30,000 or more	\$30,000 o más	491	457	-	768	692	-	1,814	1,790	-
Median	Mediana	\$14,400	\$15,100	\$9,600	\$11,400	\$11,800	\$7,600	\$13,000	\$13,800	\$9,200
Specified vacant for sale ¹	Viviendas específicas vacantes para venta ¹	366	357	-	153	143	-	205	200	1
Less than \$5,000	Menos de \$5,000	8	5	-	10	8	-	28	27	...
\$5,000 to \$9,999	\$5,000 a \$9,999	13	10	-	22	20	-	26	24	...
\$10,000 to \$14,999	\$10,000 a \$14,999	78	77	-	10	10	-	9	8	...
\$15,000 to \$19,999	\$15,000 a \$19,999	193	193	-	10	8	-	65	65	...
\$20,000 to \$29,999	\$20,000 a \$29,999	71	70	-	91	88	-	31	30	...
\$30,000 or more	\$30,000 o más	3	2	-	10	9	-	46	46	...
Median price asked	Precio mediano solicitado	\$17,200	\$17,200	-	\$22,700	\$22,900	-	\$18,000	\$18,200	...
CONTRACT RENT	ALQUILER CONTRACTUAL									
Specified renter occupied ²	Viviendas específicas ocupadas por inquilinos ²	5,379	4,497	23	9,824	9,127	9	12,359	11,271	36
Less than \$10	Menos de \$10	575	521	-	1,423	1,412	-	1,794	1,752	2
\$10 to \$19	\$10 a \$19	450	439	-	1,234	1,186	-	2,066	1,909	-
\$20 to \$29	\$20 a \$29	490	339	-	1,105	1,034	1	1,646	1,545	2
\$30 to \$39	\$30 a \$39	483	375	-	1,000	940	-	1,030	980	9
\$40 to \$59	\$40 a \$59	808	726	-	1,510	1,416	-	1,419	1,391	-
\$60 to \$79	\$60 a \$79	817	766	-	971	926	-	755	711	-
\$80 to \$99	\$80 a \$99	493	486	-	439	431	-	279	277	-
\$100 to \$119	\$100 a \$119	243	239	-	362	338	-	386	382	-
\$120 to \$149	\$120 a \$149	137	136	-	357	332	-	432	431	-
\$150 or more	\$150 o más	41	39	-	329	280	-	873	869	-
No cash rent	Sin pago en efectivo	842	431	23	1,094	832	8	1,679	1,024	23
Median	Mediana	\$47	\$50	-	\$36	\$35	...	\$29	\$29	\$33
Specified vacant for rent ^{2,3}	Viviendas específicas vacantes para alquiler ^{2,3}	892	746	-	738	667	-	734	661	1
Less than \$20	Menos de \$20
\$20 to \$39	\$20 a \$39
\$40 to \$59	\$40 a \$59
\$60 to \$79	\$60 a \$79
\$80 to \$99	\$80 a \$99
\$100 to \$149	\$100 a \$149
\$150 or more	\$150 o más
Median rent asked	Alquiler mediano solicitado

See footnotes at end of table.—Vea las notas al final de la tabla.

Table 7. Financial Characteristics for Areas and Places: 1970—Continued

Tabla 7. Características Financieras para Areas y Lugares: 1970—Continuación

[For minimum base for derived figures (percent, median, etc.) and meaning of symbols, see text—Para determinar la base mínima de las cifras derivadas (por cientos, medianas, etc.) y el significado de los símbolos, véase el texto]

		Standard metropolitan statistical areas—Con.								
		Caguas			Mayagüez			Ponce		
		Total	Urban balance	Balance urbano	Total	Urban balance	Balance urbano	Total	Urban balance	Balance urbano
Standard Metropolitan Statistical Areas Places of 50,000 Inhabitants or More (or Central Cities) Urban Balance Urbanized Areas Places of 50,000 Inhabitants or More	Areas Estadísticas Metropolitanas Estándares Lugares de 50,000 Habitantes o Más (o Ciudades Centrales) Balance Urbano Áreas Urbanizadas Lugares de 50,000 Habitantes o Más									
CONTRACT RENT--Con.	ALQUILER CONTRACTUAL--Con.									
With all plumbing facilities: Specified renter occupied ²	Con todas las facilidades sanitarias: Viviendas específicas ocupadas por propietarios ²	4,291	3,976	2	8,163	7,774	2	9,452	9,183	10
Less than \$20.....	Menos de \$20.....	830	814	...	2,212	2,202	...	2,848	2,824	2
\$20 to \$39.....	\$20 a \$39.....	664	575	...	1,529	1,468	...	1,933	1,893	4
\$40 to \$59.....	\$40 a \$59.....	739	670	...	1,353	1,276	...	1,282	1,261	-
\$60 to \$99.....	\$60 a \$99.....	1,275	1,228	...	1,368	1,325	...	993	961	-
\$100 to \$149.....	\$100 a \$149.....	376	372	...	707	661	...	815	810	-
\$150 or more.....	\$150 o más.....	41	39	...	328	280	...	867	864	-
No cash rent.....	Sin pago en efectivo.....	366	278	...	666	562	...	714	570	4
Median.....	Mediana.....	\$53	\$54	...	\$40	\$39	...	\$35	\$35	\$33
Specified vacant for rent ^{2 3}	Viviendas específicas vacantes para alquiler ^{2 3}	773	706	-	530	496	-	498	485	1
Less than \$20.....	Menos de \$20.....
\$20 to \$39.....	\$20 a \$39.....
\$40 to \$59.....	\$40 a \$59.....
\$60 to \$99.....	\$60 a \$99.....
\$100 to \$149.....	\$100 a \$149.....
\$150 or more.....	\$150 o más.....
Median rent asked.....	Alquiler mediano solicitado.....
DURATION OF VACANCY	DURACION DE LA VACANCIA									
Year-round vacant for sale.....	Unidades utilizables todo el año, vacantes para venta.....	449	391	1	227	183	-	381	344	6
Less than 2 months.....	Menos de 2 meses.....	202	187	...	87	70	-	177	172	-
2 to 6 months.....	De 2 a 6 meses.....	147	137	...	72	69	-	102	93	2
6 months or more.....	6 meses o más.....	100	67	...	68	44	-	102	79	4
Year-round vacant for rent.....	Unidades utilizables todo el año, vacantes para alquiler.....	904	750	-	759	678	-	738	661	1
Less than 2 months.....	Menos de 2 meses.....	259	204	-	439	393	-	336	306	...
2 to 6 months.....	De 2 a 6 meses.....	473	415	-	172	156	-	148	125	...
6 months or more.....	6 meses o más.....	172	131	-	148	129	-	254	230	...

Table 7. Financial Characteristics for Areas and Places: 1970—Continued
 Tabla 7. Características Financieras para Areas y Lugares: 1970—Continuación

[For minimum base for derived figures (percent, median, etc.) and meaning of symbols, see text.—Para determinar la base mínima de las cifras derivadas (por cientos, medianas, etc.) y el significado de los símbolos, véase el texto]

Standard Metropolitan Statistical Areas Places of 50,000 Inhabitants or more (or Central Cities) Urban balance Urbanized Areas Places of 50,000 Inhabitants or More	Areas Estadísticas Metropolitanas Estándares Lugares de 50,000 Habitantes o Más (o Ciudades Centrales) Balance Urbano Areas Urbanizadas Lugares de 50,000 Habitantes o Más	Standard metropolitan statistical areas—Con. Areas estadísticas metropolitanas estándares—Con.						Urbanized areas Areas urbanizadas			
		San Juan						Urban balance Balance urbano	Caguas	Mayagüez	Ponce
		Total	Bayamón	Carolina	Guaynabo	San Juan					
VALUE	VALOR										
Specified owner occupied ¹	Viviendas específicas ocupadas por propietarios ¹	115,513	25,096	17,036	8,826	49,410	6,968	10,488	7,460	16,713	
Less than \$500.....	Menos de \$500.....	2,208	272	145	159	569	184	70	130	593	
\$500 to \$999.....	\$500 a \$999.....	2,948	328	183	265	960	306	138	244	949	
\$1,000 to \$1,999.....	\$1,000 a \$1,999.....	4,002	391	146	353	1,623	506	166	472	1,254	
\$2,000 to \$2,999.....	\$2,000 a \$2,999.....	4,544	646	148	387	1,941	595	225	551	1,306	
\$3,000 to \$4,999.....	\$3,000 a \$4,999.....	6,019	911	286	517	2,719	669	485	806	1,736	
\$5,000 to \$7,499.....	\$5,000 a \$7,499.....	6,745	1,296	688	488	2,748	550	652	1,077	1,858	
\$7,500 to \$9,999.....	\$7,500 a \$9,999.....	7,943	2,149	1,179	471	2,735	594	903	901	1,554	
\$10,000 to \$14,999.....	\$10,000 a \$14,999.....	19,338	6,087	3,022	762	7,348	1,160	2,981	1,201	2,106	
\$15,000 to \$19,999.....	\$15,000 a \$19,999.....	19,996	6,624	4,470	530	7,074	915	2,889	659	1,607	
\$20,000 to \$29,999.....	\$20,000 a \$29,999.....	22,885	5,327	5,657	1,269	9,283	1,091	1,519	727	1,959	
\$30,000 or more.....	\$30,000 o más.....	18,885	1,065	1,112	3,625	12,410	398	460	692	1,791	
Median.....	Mediana.....	\$16,000	\$15,400	\$18,000	\$23,800	\$17,900	\$10,300	\$14,400	\$8,700	\$8,600	
Specified vacant for sale ¹	Viviendas específicas vacantes para venta ¹	3,453	1,049	658	278	1,046	365	368	173	286	
Less than \$1,000.....	Menos de \$1,000.....	108	14	4	17	48	15	4	10	39	
\$1,000 to \$1,999.....	\$1,000 a \$1,999.....	84	9	3	10	34	18	3	6	34	
\$2,000 to \$4,999.....	\$2,000 a \$4,999.....	144	25	4	18	63	22	6	17	36	
\$5,000 to \$9,999.....	\$5,000 a \$9,999.....	340	26	19	21	84	184	13	24	28	
\$10,000 to \$14,999.....	\$10,000 a \$14,999.....	325	64	102	5	127	15	77	11	8	
\$15,000 to \$19,999.....	\$15,000 a \$19,999.....	536	319	100	4	71	41	193	8	65	
\$20,000 to \$29,999.....	\$20,000 a \$29,999.....	1,370	574	403	81	246	63	70	88	30	
\$30,000 or more.....	\$30,000 o más.....	546	18	23	122	373	7	2	9	46	
Median price asked.....	Precio mediano solicitado.....	\$21,400	\$21,200	\$22,400	\$27,900	\$23,900	\$9,100	\$17,100	\$21,200	\$13,800	
With all plumbing facilities: Specified owner occupied ¹	Con todas las facilidades sanitarias: Viviendas específicas ocupadas por propietarios ¹	100,604	23,240	16,164	7,704	44,724	5,156	9,732	5,612	11,661	
Less than \$5,000.....	Menos de \$5,000.....	8,377	1,259	309	801	4,134	892	582	794	1,571	
\$5,000 to \$9,999.....	\$5,000 a \$9,999.....	12,239	3,101	1,672	777	4,797	858	1,370	1,604	2,746	
\$10,000 to \$14,999.....	\$10,000 a \$14,999.....	18,605	5,954	2,972	718	7,151	1,048	2,924	1,150	2,017	
\$15,000 to \$19,999.....	\$15,000 a \$19,999.....	19,786	6,585	4,452	522	7,005	883	2,881	648	1,589	
\$20,000 to \$29,999.....	\$20,000 a \$29,999.....	22,785	5,296	5,648	1,265	9,260	1,084	1,517	724	1,948	
\$30,000 or more.....	\$30,000 o más.....	18,812	1,045	1,111	3,621	12,377	391	458	692	1,790	
Median.....	Mediana.....	\$17,800	\$16,000	\$18,500	\$28,200	\$19,500	\$14,000	\$15,000	\$11,800	\$13,800	
Specified vacant for sale ¹	Viviendas específicas vacantes para venta ¹	3,230	1,017	650	252	958	326	357	143	200	
Less than \$5,000.....	Menos de \$5,000.....	155	23	5	23	74	21	5	8	27	
\$5,000 to \$9,999.....	\$5,000 a \$9,999.....	317	21	17	20	75	181	10	20	24	
\$10,000 to \$14,999.....	\$10,000 a \$14,999.....	317	64	102	4	124	15	77	10	8	
\$15,000 to \$19,999.....	\$15,000 a \$19,999.....	532	319	100	4	69	39	193	8	65	
\$20,000 to \$29,999.....	\$20,000 a \$29,999.....	1,369	573	403	81	246	63	70	88	30	
\$30,000 or more.....	\$30,000 o más.....	540	17	23	120	370	7	2	9	46	
Median price asked.....	Precio mediano solicitado.....	\$22,100	\$21,400	\$22,500	\$29,300	\$25,600	\$9,400	\$17,200	\$22,900	\$18,200	
CONTRACT RENT	ALQUILER CONTRACTUAL										
Specified renter occupied ²	Viviendas específicas ocupadas por inquilinos ²	75,696	7,072	4,349	3,269	56,288	3,435	4,530	9,136	11,271	
Less than \$10.....	Menos de \$10.....	6,479	449	209	69	5,181	550	521	1,412	1,752	
\$10 to \$19.....	\$10 a \$19.....	6,418	367	213	130	5,164	494	439	1,186	1,909	
\$20 to \$29.....	\$20 a \$29.....	5,692	363	178	199	4,380	442	341	1,035	1,545	
\$30 to \$39.....	\$30 a \$39.....	5,682	420	226	250	4,300	372	375	940	980	
\$40 to \$59.....	\$40 a \$59.....	9,621	906	360	413	7,247	527	726	1,416	1,391	
\$60 to \$79.....	\$60 a \$79.....	8,510	1,113	445	371	6,196	296	766	926	711	
\$80 to \$99.....	\$80 a \$99.....	6,075	1,075	500	99	4,324	59	486	431	277	
\$100 to \$119.....	\$100 a \$119.....	5,824	821	659	310	3,942	65	239	338	382	
\$120 to \$149.....	\$120 a \$149.....	5,116	594	548	290	4,597	72	136	332	431	
\$150 or more.....	\$150 o más.....	8,736	195	573	550	7,351	59	39	280	869	
No cash rent.....	Sin pago en efectivo.....	6,543	769	438	588	3,606	499	462	840	1,024	
Median.....	Mediana.....	\$62	\$72	\$92	\$74	\$60	\$30	\$50	\$35	\$29	
Specified vacant for rent ^{2 3}	Viviendas específicas vacantes para alquiler ^{2 3}	9,000	664	753	274	6,887	293	748	667	661	
Less than \$20.....	Menos de \$20.....	
\$20 to \$39.....	\$20 a \$39.....	
\$40 to \$59.....	\$40 a \$59.....	
\$60 to \$79.....	\$60 a \$79.....	
\$80 to \$99.....	\$80 a \$99.....	
\$100 to \$149.....	\$100 a \$149.....	
\$150 or more.....	\$150 o más.....	
Median rent asked.....	Alquiler mediano solicitado.....	

See footnotes at end of table.—Vea las notas al final de la tabla.

Table 7. Financial Characteristics for Areas and Places: 1970—Continued

Tabla 7. Características Financieras para Areas y Lugares: 1970—Continuación

[For minimum base for derived figures (percent, median, etc.) and meaning of symbols, see text.—Para determinar la base mínima de las cifras derivadas (por cientos, medianas, etc.) y el significado de los símbolos, véase el texto]

Standard Metropolitan Statistical Areas Places of 50,000 Inhabitants or More (or Central Cities) Urban Balance Urbanized Areas Places of 50,000 Inhabitants or More	Areas Estadísticas Metropolitanas Estándares Lugares de 50,000 Habitantes o Más (o Ciudades Centrales) Balance Urbano Areas Urbanizadas Lugares de 50,000 Habitantes o Más	SMSA's—AEMEs—Con.					Urbanized areas Areas urbanizadas			
		San Juan					Urban balance			
		Total	Bayamón	Carolina	Guaynabo	San Juan	Balance urbano	Caguas	Mayagüez	Ponce
CONTRACT RENT—Con.	ALQUILER CONTRACTUAL—Con.									
With all plumbing facilities: Specified renter occupied ²	Con todas las facilidades sanitarias: Viviendas específicas ocupadas por propietarios ²	68,354	6,381	4,041	2,656	51,797	2,856	3,979	7,776	9,183
Less than \$20.....	Menos de \$20.....	11,767	743	404	160	9,489	946	814	2,202	2,824
\$20 to \$39.....	\$20 a \$39.....	9,144	570	325	301	7,224	636	575	1,468	1,893
\$40 to \$59.....	\$40 a \$59.....	8,486	816	323	304	6,455	458	670	1,276	1,261
\$60 to \$99.....	\$60 a \$99.....	14,145	2,135	921	452	10,191	348	1,228	1,325	961
\$100 to \$149.....	\$100 a \$149.....	11,828	1,410	1,203	596	8,444	136	372	661	810
\$150 or more.....	\$150 o más.....	8,634	194	573	513	7,287	59	39	280	864
No cash rent.....	Sin pago en efectivo.....	4,350	513	292	330	2,707	273	281	564	570
Median.....	Mediana.....	\$66	\$76	\$95	\$86	\$65	\$30	\$54	\$39	\$35
Specified vacant for rent ^{2 3}	Viviendas específicas vacantes para alquiler ^{2 3}	7,924	565	702	171	6,222	199	706	496	485
Less than \$20.....	Menos de \$20.....
\$20 to \$39.....	\$20 a \$39.....
\$40 to \$59.....	\$40 a \$59.....
\$60 to \$99.....	\$60 a \$99.....
\$100 to \$149.....	\$100 a \$149.....
\$150 or more.....	\$150 o más.....
Median rent asked.....	Alquiler mediano solicitado.....
DURATION OF VACANCY	DURACION DE LA VACANCIA									
Year-round vacant for sale.....	Unidades utilizables todo el año, vacantes para venta.....	5,462	1,107	1,504	386	2,020	377	392	183	344
Less than 2 months.....	Menos de 2 meses.....	2,299	407	892	225	671	92	187	70	172
2 to 6 months.....	De 2 a 6 meses.....	1,670	438	423	91	644	57	138	69	93
6 months or more.....	6 meses o más.....	1,493	262	189	70	705	228	67	44	79
Year-round vacant for rent.....	Unidades utilizables todo el año, vacantes para alquiler.....	9,051	675	760	276	6,900	294	752	678	661
Less than 2 months.....	Menos de 2 meses.....	5,056	336	484	132	3,895	145	204	393	306
2 to 6 months.....	De 2 a 6 meses.....	2,176	222	186	82	1,562	82	416	156	125
6 months or more.....	6 meses o más.....	1,819	117	90	62	1,443	67	132	129	230

See footnotes at end of table.—Vea las notas al final de la tabla.

Table 7. Financial Characteristics for Areas and Places: 1970—Continued
 Tabla 7. Características Financieras para Areas y Lugares: 1970—Continuación

[For minimum base for derived figures (percent, median, etc.) and meaning of symbols, see text.—Para determinar la base mínima de cifras derivadas (por cientos, medianas, etc.) y el significado de los símbolos, véase el texto.]

Standard Metropolitan Statistical Areas Places of 50,000 Inhabitants or More (or Central Cities) Urban Balance Urbanized Areas Places of 50,000 Inhabitants or More VALOR	Areas Estadísticas Metropolitanas Estándares Lugares de 50,000 Habitantes o Más (o Ciudades Centrales) Balance Urbano Areas Urbanizadas Lugares de 50,000 Habitantes o Más VALOR	Places—Lugares							
		Urbanized areas—Con. Areas urbanizadas—Con.	San Juan	Bayamón	Caguas	Carolina	Guaynabo	Mayagüez	Ponce
Specified owner occupied ¹	Viviendas específicas ocupadas por propietarios ¹	112,216	25,096	10,034	17,036	8,826	7,334	16,713	49,410
Less than \$500.....	Menos de \$500.....	1,442	272	46	145	159	124	593	569
\$500 to \$999.....	\$500 a \$999.....	2,151	328	107	183	265	236	949	960
\$1,000 to \$1,999.....	\$1,000 a \$1,999.....	3,157	391	143	146	353	460	1,254	1,623
\$2,000 to \$2,999.....	\$2,000 a \$2,999.....	3,874	646	196	148	387	535	1,306	1,941
\$3,000 to \$4,999.....	\$3,000 a \$4,999.....	5,403	911	442	286	517	785	1,736	2,719
\$5,000 to \$7,499.....	\$5,000 a \$7,499.....	6,167	1,296	574	688	488	1,043	1,858	2,748
\$7,500 to \$9,999.....	\$7,500 a \$9,999.....	7,367	2,149	798	1,179	471	881	1,554	2,735
\$10,000 to \$14,999.....	\$10,000 a \$14,999.....	19,129	6,087	2,872	3,022	762	1,194	2,106	7,348
\$15,000 to \$19,999.....	\$15,000 a \$19,999.....	21,535	6,624	2,880	4,470	530	657	1,607	7,074
\$20,000 to \$29,999.....	\$20,000 a \$29,999.....	23,323	5,327	1,517	5,657	1,269	727	1,959	9,283
\$30,000 or more.....	\$30,000 o más.....	18,668	1,065	459	1,112	3,625	692	1,791	12,410
Median.....	Mediana.....	\$16,700	\$15,400	\$14,700	\$18,000	\$23,800	\$8,900	\$8,600	\$17,900
Specified vacant for sale ¹	Viviendas específicas vacantes para venta ¹	3,521	1,049	367	658	278	173	286	1,046
Less than \$1,000.....	Menos de \$1,000.....	99	14	3	4	17	10	39	48
\$1,000 to \$1,999.....	\$1,000 a \$1,999.....	78	9	3	3	10	6	34	34
\$2,000 to \$4,999.....	\$2,000 a \$4,999.....	151	25	6	4	18	17	36	63
\$5,000 to \$9,999.....	\$5,000 a \$9,999.....	348	26	13	19	21	24	28	84
\$10,000 to \$14,999.....	\$10,000 a \$14,999.....	340	64	77	102	5	11	8	127
\$15,000 to \$19,999.....	\$15,000 a \$19,999.....	583	319	193	100	4	8	65	71
\$20,000 to \$29,999.....	\$20,000 a \$29,999.....	1,379	574	70	403	81	88	30	246
\$30,000 or more.....	\$30,000 o más.....	543	18	2	23	122	9	46	373
Median price asked.....	Precio mediano solicitado.....	\$21,200	\$21,200	\$17,100	\$22,400	\$27,900	\$21,200	\$13,800	\$23,900
With all plumbing facilities: Specified owner occupied ²	Con todas las facilidades sanitarias: Viviendas específicas ocupadas por propietarios ²	101,445	23,240	9,581	16,164	7,704	5,583	11,661	44,724
Less than \$5,000.....	Menos de \$5,000.....	7,844	1,259	571	309	801	791	1,571	4,134
\$5,000 to \$9,999.....	\$5,000 a \$9,999.....	11,793	3,101	1,303	1,672	777	1,583	2,746	4,797
\$10,000 to \$14,999.....	\$10,000 a \$14,999.....	18,587	5,954	2,860	2,972	718	1,147	2,017	7,151
\$15,000 to \$19,999.....	\$15,000 a \$19,999.....	21,368	6,585	2,875	4,452	522	646	1,589	7,005
\$20,000 to \$29,999.....	\$20,000 a \$29,999.....	23,250	5,296	1,515	5,648	1,265	724	1,948	9,260
\$30,000 or more.....	\$30,000 o más.....	18,603	1,045	457	1,111	3,621	692	1,790	12,377
Median.....	Mediana.....	\$17,900	\$16,000	\$15,100	\$18,500	\$28,200	\$11,800	\$13,800	\$19,500
Specified vacant for sale ¹	Viviendas específicas vacantes para venta ¹	3,320	1,017	357	650	252	143	200	958
Less than \$5,000.....	Menos de \$5,000.....	162	23	5	5	23	8	27	74
\$5,000 to \$9,999.....	\$5,000 a \$9,999.....	328	21	10	17	20	20	24	75
\$10,000 to \$14,999.....	\$10,000 a \$14,999.....	336	64	77	102	4	10	8	124
\$15,000 to \$19,999.....	\$15,000 a \$19,999.....	579	319	193	100	4	8	65	69
\$20,000 to \$29,999.....	\$20,000 a \$29,999.....	1,378	573	70	403	81	88	30	246
\$30,000 or more.....	\$30,000 o más.....	537	17	2	23	120	9	46	370
Median price asked.....	Precio mediano solicitado.....	\$21,900	\$21,400	\$17,200	\$22,500	\$29,300	\$22,900	\$18,200	\$25,600
CONTRACT RENT Specified renter occupied ²	ALQUILER CONTRACTUAL Viviendas específicas ocupadas por inquilinos ²	74,960	7,072	4,497	4,349	3,269	9,127	11,271	56,288
Less than \$10.....	Menos de \$10.....	6,459	449	521	209	69	1,412	1,752	5,181
\$10 to \$19.....	\$10 a \$19.....	6,377	367	439	213	130	1,186	1,909	5,164
\$20 to \$29.....	\$20 a \$29.....	5,570	363	339	178	199	1,034	1,545	4,380
\$30 to \$39.....	\$30 a \$39.....	5,569	420	375	226	250	940	980	4,300
\$40 to \$59.....	\$40 a \$59.....	9,492	906	726	360	413	1,416	1,391	7,247
\$60 to \$79.....	\$60 a \$79.....	8,449	1,113	766	445	371	926	711	6,196
\$80 to \$99.....	\$80 a \$99.....	6,136	1,075	486	500	99	431	277	4,324
\$100 to \$119.....	\$100 a \$119.....	6,003	821	239	659	310	338	382	3,942
\$120 to \$149.....	\$120 a \$149.....	6,197	594	136	548	290	332	431	4,597
\$150 or more.....	\$150 o más.....	8,772	195	39	573	550	280	869	7,351
No cash rent.....	Sin pago en efectivo.....	5,936	769	431	438	588	832	1,024	3,606
Median.....	Mediana.....	\$62	\$72	\$50	\$92	\$74	\$35	\$29	\$60
Specified vacant for rent ^{2,3}	Viviendas específicas vacantes para alquiler ^{2,3}	9,079	664	746	753	274	667	661	6,887
Less than \$20.....	Menos de \$20.....
\$20 to \$39.....	\$20 a \$39.....
\$40 to \$59.....	\$40 a \$59.....
\$60 to \$79.....	\$60 a \$79.....
\$80 to \$99.....	\$80 a \$99.....
\$100 to \$149.....	\$100 a \$149.....
\$150 or more.....	\$150 o más.....
Median rent asked.....	Alquiler mediano solicitado.....

See footnotes at end of table.—Vea las notas al final de la tabla.

Table 7. Financial Characteristics for Areas and Places: 1970--Continued

Tabla 7. Características Financieras para Areas y Lugares: 1970--Continuación

[For minimum base for derived figures (percent, median, etc.) and meaning of symbols, see text--Para determinar la base mínima de cifras derivadas (por cientos, medianas, etc.) y el significado de los símbolos, véase el texto]

Standard Metropolitan Statistical Areas Places of 50,000 Inhabitants of More (or Central Cities) Urban Balance Urbanized Areas Places of 50,000 Inhabitants or More	Areas Estadísticas Metropolitanas Estándares Lugares de 50,000 Habitantes o Más (o Ciudades Centrales) Balance Urbano Áreas Urbanizadas Lugares de 50,000 Habitantes o Más	Urbanized areas--Con.	Places--Lugares--Con.							
		Areas urbanizadas--Con.	San Juan	Bayamón	Caguas	Carolina	Guaynabo	Mayagüez	Ponce	San Juan
CONTRACT RENT--Con.		ALQUILER CONTRACTUAL--Con.								
With all plumbing facilities: Specified renter occupied ²		Con todas las facilidades sanitarias: Viviendas específicas ocupadas por propietarios ²								
Less than \$20.....	Menos de \$20.....	68,268	6,381	3,976	4,041	2,656	7,774	9,183	51,797	
\$20 to \$39.....	\$20 a \$39.....	11,748	743	814	404	160	2,202	2,824	9,489	
\$40 to \$59.....	\$40 a \$59.....	9,065	570	575	325	301	1,468	1,893	7,224	
\$60 to \$99.....	\$60 a \$99.....	8,387	816	670	323	304	1,276	1,261	6,455	
\$100 to \$149.....	\$100 a \$149.....	14,151	2,135	1,228	921	452	1,325	961	10,191	
\$150 or more.....	\$150 o más.....	12,091	1,410	372	1,203	596	661	810	8,444	
No cash rent.....	Sin pago en efectivo.....	8,662	194	39	573	513	280	864	7,287	
Median.....	Mediana.....	4,164	513	278	292	330	582	570	2,707	
		\$67	\$76	\$54	\$95	\$86	\$39	\$35	\$65	
Specified vacant for rent ^{2 3}		Viviendas específicas vacantes para alquiler ^{2 3}								
Less than \$20.....	Menos de \$20.....	8,055	565	706	702	171	496	485	6,222	
\$20 to \$39.....	\$20 a \$39.....	
\$40 to \$59.....	\$40 a \$59.....	
\$60 to \$99.....	\$60 a \$99.....	
\$100 to \$149.....	\$100 a \$149.....	
\$150 or more.....	\$150 o más.....	
Median rent asked.....	Alquiler mediano solicitado.....	
DURATION OF VACANCY		DURACION DE LA VACANCIA								
Year-round vacant for sale.....		Unidades utilizables todo el año, vacantes para venta.....								
Less than 2 months.....	Menos de 2 meses.....	5,521	1,107	391	1,504	386	183	344	2,020	
2 to 6 months.....	De 2 a 6 meses.....	2,322	407	187	892	225	70	172	671	
6 months or more.....	6 meses o más.....	1,703	438	137	423	91	69	93	644	
		1,496	262	67	189	70	44	79	705	
Year-round vacant for rent.....		Unidades utilizables todo el año, vacantes para alquiler.....								
Less than 2 months.....	Menos de 2 meses.....	9,119	675	750	760	276	678	661	6,900	
2 to 6 months.....	De 2 a 6 meses.....	5,085	336	204	484	132	393	306	3,895	
6 months or more.....	6 meses o más.....	2,205	222	415	186	82	156	125	1,562	
		1,829	117	131	90	62	129	230	1,443	

¹Limited to one-family homes on less than 3 cuerdas and no business on property.--Se limita a casas de una sola familia, sin local comercial en la propiedad, cuyos solares son de menos de 3 cuerdas. ²Excludes one-family homes on 3 cuerdas or more.--Excluye casas de una sola familia cuyos solares son de 3 cuerdas o mas. ³Distributions and medians omitted because of high allocation rates.--Se omitieron las distribuciones y medianas porque las tasas de asignación resultaron muy altas.

Table 8. **Occupancy, Plumbing, and Structural Characteristics for Standard Metropolitan Statistical Areas and Constituent Municipios: 1970**

Tabla 8. **Características de la Ocupación, de las Facilidades Sanitarias y Estructurales para Areas Estadísticas Metropolitanas Estándares y Municipios Componentes: 1970**

[For minimum base for derived figures (percent, median, etc.) and meaning of symbols, see text.—Para determinar la base mínima de las cifras derivadas (por cientos, medianas, etc.) y el significado de los símbolos, véase el texto]

Standard Metropolitan Statistical Areas Constituent Municipios	Areas Estadísticas Metropolitanas Estándares Municipios Componentes	Caguas	Mayagüez	Ponce	San Juan	
		Caguas	Mayagüez	Ponce	Total	Bayamón
Total population.....	Población total.....	95,661	85,857	158,981	851,247	156,192
All housing units.....	Todas las unidades de vivienda.....	24,904	23,908	39,587	234,221	39,566
Vacant seasonal.....	Vacante estacional.....	40	72	131	370	43
All year-round housing units.	Unidades de vivienda utilizables todo el año..	24,864	23,836	39,456	233,851	39,523
POPULATION	POBLACION					
Population in housing units, 1970....	Población en unidades de vivienda, 1970.....	95,107	82,809	155,709	835,576	154,733
Per occupied unit.....	Por unidad ocupada.....	4.3	3.8	4.3	4.0	4.3
Owner.....	Por propietarios.....	4.4	3.9	4.4	4.1	4.4
Renter.....	Por inquilinos.....	4.0	3.7	4.1	3.7	3.9
Population in housing units, 1960....	Población en unidades de vivienda, 1960.....	64,989	82,146	143,165	630,533	70,992
Per occupied unit.....	Por unidad ocupada.....	4.9	4.2	4.6	4.5	4.8
TENURE AND VACANCY STATUS	TENENCIA Y CLASIFICACION DE LA VACANCIA					
All occupied units.....	Todas las unidades ocupadas.....	22,291	21,657	36,239	210,669	36,220
Owner occupied.....	Ocupadas por propietarios.....	16,694	11,474	23,505	134,129	28,809
Percent of all occupied.....	Por ciento de todas las ocupadas.....	74.9	53.0	64.9	63.7	79.5
Cooperative or condominium.....	Cooperativa o condominio.....	50	121	192	5,132	249
Renter occupied.....	Ocupadas por inquilinos.....	5,597	10,183	12,734	76,540	7,411
No cash rent.....	Sin pago en efectivo.....	952	1,343	1,954	6,854	904
Vacant year-round units.....	Unidades utilizables todo el año, vacantes....	2,573	2,179	3,217	23,182	3,303
For sale only.....	Para venta únicamente.....	449	227	381	5,462	1,114
Homeowner vacancy rate.....	Tasa de vacancia de viviendas propias.....	2.6	1.9	1.6	3.9	3.7
With all plumbing facilities.....	Con todas las facilidades sanitarias.....	359	117	198	4,274	1,019
For rent.....	Para alquiler.....	904	759	738	9,051	688
Rental vacancy rate.....	Tasa de vacancia de viviendas de alquiler.....	13.9	6.9	5.5	10.6	8.5
With all plumbing facilities.....	Con todas las facilidades sanitarias.....	780	543	500	7,962	581
Rented or sold, awaiting occupancy....	Alquiladas o vendidas, pendientes de ocupación.....	386	178	530	2,702	685
Held for occasional use.....	Retenidas para uso ocasional.....	317	465	753	2,745	368
Other vacant.....	Otras vacantes.....	517	550	815	3,222	448
All year-round housing units.	Unidades de vivienda utilizables todo el año..	24,864	23,836	39,456	233,851	39,523
PLUMBING FACILITIES	FACILIDADES SANITARIAS					
With all plumbing facilities.....	Con todas las facilidades sanitarias.....	18,536	17,177	25,539	206,000	35,023
With hot and cold piped water.....	Con agua por tuberías, caliente y fría.....	13,203	7,476	11,726	135,431	27,693
With only cold piped water.....	Con agua por tuberías, fría únicamente.....	5,333	9,701	13,813	70,569	7,330
Lacking some or all facilities.....	Sin algunas o todas las facilidades.....	6,328	6,659	13,917	27,851	4,500
PIPED WATER IN STRUCTURE	AGUA POR TUBERIAS DENTRO DE LA ESTRUCTURA					
Hot and cold.....	Caliente y fría.....	13,667	7,965	12,528	137,419	28,043
Cold only.....	Fría únicamente.....	9,411	13,821	23,067	91,238	10,593
None.....	Ninguna.....	1,786	2,950	3,861	5,194	887
FLUSH TOILET IN STRUCTURE	INODORO EN LA ESTRUCTURA					
For exclusive use of household.....	Para uso exclusivo del hogar.....	18,853	17,403	25,925	207,501	35,248
Also used by another household.....	Usado también por otro hogar.....	167	269	169	2,488	138
None.....	Ninguno.....	5,844	6,164	13,362	23,862	4,137
BATHTUB OR SHOWER	BAÑO O DUCHA					
For exclusive use of household.....	Para uso exclusivo del hogar.....	20,316	19,604	32,166	216,347	36,742
Also used by another household.....	Usado también por otro hogar.....	226	321	253	2,644	151
None.....	Ninguno.....	4,322	3,911	7,037	14,860	2,630
COOKING FACILITIES	FACILIDADES DE COCINA					
All year-round housing units.	Unidades de vivienda utilizables todo el año..	24,864	23,836	39,456	233,851	39,523
For exclusive use of household.....	Para uso exclusivo del hogar.....	24,107	22,839	37,683	226,173	38,658
Also used by another household.....	Usadas también por otro hogar.....	62	15	54	472	15
No cooking facilities.....	Sin facilidades de cocina.....	695	982	1,719	7,206	850
Renter occupied.....	Ocupadas por inquilinos.....	5,597	10,183	12,734	76,540	7,411
For exclusive use of household.....	Para uso exclusivo del hogar.....	5,365	9,834	12,267	73,291	7,172
Also used by another household.....	Usadas también por otro hogar.....	47	14	20	300	3
No cooking facilities.....	Sin facilidades de cocina.....	185	335	447	2,949	236

Table 8. **Occupancy, Plumbing, and Structural Characteristics for Standard Metropolitan Statistical Areas and Constituent Municipios: 1979—Continued**

Tabla 8. **Características de la Ocupación, de las Facilidades Sanitarias y Estructurales para Areas Estadísticas Metropolitanas Estándares y Municipios Componentes: 1970—Continuación**

[For minimum base for derived figures (percent, median, etc.) and meaning of symbols, see text.—Para determinar la base mínima de las cifras derivadas (por cientos, medianas, etc.) y el significado de los símbolos, véase el texto.]

Standard Metropolitan Statistical Areas Constituent Municipios	Areas Estadísticas Metropolitanas Estándares Municipios Componentes	Caguas	Mayagüez	Ponce	San Juan	
		Caguas	Mayagüez	Ponce	Total	Bayamón
ACCESS						
ACCESSO						
With direct access.....	Con acceso directo.....	24,749	23,805	39,347	233,307	39,480
Lacking direct access.....	Sin acceso directo.....	115	31	109	544	43
UNITS IN STRUCTURE						
UNIDADES EN LA ESTRUCTURA						
All year-round housing units..		Unidades de vivienda utilizables todo el año..				
1.....	1.....	24,864	23,836	39,456	233,851	39,523
2 or more.....	2 o más.....	21,833	17,271	33,040	178,102	36,753
Mobile home or trailer.....	Casa móvil o vivienda remolcable.....	3,030	6,563	6,415	55,740	2,769
		1	2	1	9	1
Owner occupied.....		Ocupadas por propietarios.....				
1.....	1.....	16,694	11,474	23,505	134,129	28,809
2 or more.....	2 o más.....	15,746	10,412	21,759	120,712	27,460
Mobile home or trailer.....	Casa móvil o vivienda remolcable.....	947	1,060	1,746	13,412	1,348
		1	2	-	5	1
Renter occupied.....		Ocupadas por inquilinos.....				
1.....	1.....	5,597	10,183	12,734	76,540	7,411
2 or more.....	2 o más.....	3,852	5,110	8,523	43,277	6,126
Mobile home or trailer.....	Casa móvil o vivienda remolcable.....	1,745	5,073	4,210	33,259	1,285
		-	-	1	4	-
TELEPHONE						
TELEFONO						
All occupied units.....		Todas las unidades ocupadas.....				
Available.....	Hay teléfono disponible.....	22,291	21,657	36,239	210,669	36,220
None.....	No hay teléfono disponible.....	7,493	6,350	9,608	83,946	14,620
		14,798	15,307	26,631	126,723	21,600

Table 8. Occupancy, Plumbing, and Structural Characteristics for Standard Metropolitan Statistical Areas and Constituent Municipios: 1970—Continued

Tabla 8. Características de la Ocupación, de las Facilidades Sanitarias y Estructurales para Areas Estadísticas Metropolitanas Estándares y Municipios Componentes: 1970—Continuación

[For minimum base for derived figures (percent, median, etc.) and meaning of symbols, see text.—Para determinar la base mínima de las cifras derivadas (por cientos, medianas, etc.) y el significado de los símbolos, véase el texto]

Standard Metropolitan Statistical Areas Constituent Municipios	Areas Estadísticas Metropolitanas Estándares Municipios Componentes	San Juan—Con.				
		Carolina	Cataño	Guaynabo	San Juan	Trujillo Alto
Total population.....	Población total.....	107,643	26,459	67,042	463,242	30,669
All housing units.....	Todas las unidades de vivienda.....	29,525	6,738	16,870	133,589	7,933
Vacant seasonal.....	Vacante estacional.....	36	4	48	215	24
All year-round housing units..	Unidades de vivienda utilizables todo el año..	29,489	6,734	16,822	133,374	7,909
POPULATION - POBLACION						
Population in housing units, 1970....	Población en unidades de vivienda, 1970.....	107,206	26,312	66,796	450,360	30,169
Per occupied unit.....	Por unidad ocupada.....	4.1	4.3	4.3	3.8	4.2
Owner.....	Por propietarios.....	4.2	4.4	4.5	3.9	4.3
Renter.....	Por inquilinos.....	3.9	4.3	3.8	3.6	4.0
Population in housing units, 1960....	Población en unidades de vivienda, 1960.....	40,873	25,162	38,785	436,538	18,183
Per occupied unit.....	Por unidad ocupada.....	4.9	4.7	5.1	4.3	5.1
TENURE AND VACANCY STATUS - TENENCIA Y CLASIFICACION DE LA VACANCIA						
All occupied units.....	Todas las unidades ocupadas.....	25,866	6,080	15,477	119,863	7,163
Owner occupied.....	Ocupadas por propietarios.....	21,131	3,441	11,730	62,884	6,134
Percent of all occupied.....	Por ciento de todas las ocupadas.....	81.7	56.6	75.8	52.5	85.6
Cooperative or condominium.....	Cooperativa o condominio.....	335	-	83	4,459	6
Renter occupied.....	Ocupadas por inquilinos.....	4,735	2,639	3,747	56,979	1,029
No cash rent.....	Sin pago en efectivo.....	680	263	819	3,831	357
Vacant year-round units.....	Unidades utilizables todo el año, vacantes...	3,623	654	1,345	13,511	746
For sale only.....	Para venta únicamente.....	1,514	235	398	2,046	155
Homeowner vacancy rate.....	Tasa de vacancia de viviendas propias.....	6.7	6.4	3.3	3.2	2.5
With all plumbing facilities.....	Con todas las facilidades sanitarias.....	1,387	49	313	1,399	107
For rent.....	Para alquiler.....	776	176	321	6,955	135
Rental vacancy rate.....	Tasa de vacancia de viviendas de alquiler.....	14.1	6.3	7.9	10.9	11.6
With all plumbing facilities.....	Con todas las facilidades sanitarias.....	714	116	197	6,260	94
Rented or sold, awaiting occupancy....	Alquiladas o vendidas, pendientes de ocupación.....	584	39	116	1,181	97
Held for occasional use.....	Retenidas para uso ocasional.....	394	73	162	1,634	114
Other vacant.....	Otras vacantes.....	355	131	348	1,695	245
All year-round housing units..	Unidades de vivienda utilizables todo el año..	29,489	6,734	16,822	133,374	7,909
PLUMBING FACILITIES - FACILIDADES SANITARIAS						
With all plumbing facilities.....	Con todas las facilidades sanitarias.....	26,298	5,242	13,313	120,831	5,293
With hot and cold piped water.....	Con agua por tuberías, caliente y fría.....	21,789	1,684	9,257	71,878	3,130
With only cold piped water.....	Con agua por tuberías, fría únicamente.....	4,509	3,558	4,056	48,953	2,163
Lacking some or all facilities.....	Sin algunas o todas las facilidades.....	3,191	1,492	3,509	12,543	2,616
PIPED WATER IN STRUCTURE - AGUA POR TUBERIAS DENTRO DE LA ESTRUCTURA						
Hot and cold.....	Caliente y fría.....	21,969	1,765	9,538	72,826	3,278
Cold only.....	Fría únicamente.....	6,561	4,766	6,585	58,681	4,052
None.....	Ninguna.....	959	203	699	1,867	579
FLUSH TOILET IN STRUCTURE - INODORO EN LA ESTRUCTURA						
For exclusive use of household.....	Para uso exclusivo del hogar.....	26,454	5,312	13,485	121,547	5,455
Also used by another household.....	Usado también por otro hogar.....	95	45	46	2,147	17
None.....	Ninguno.....	2,940	1,377	3,291	9,680	2,437
BATHTUB OR SHOWER - BAÑO O DUCHA						
For exclusive use of household.....	Para uso exclusivo del hogar.....	27,038	6,185	14,877	125,458	6,047
Also used by another household.....	Usado también por otro hogar.....	87	43	76	2,247	40
None.....	Ninguno.....	2,364	506	1,869	5,669	1,822
COOKING FACILITIES - FACILIDADES DE COCINA						
All year-round housing units..	Unidades de vivienda utilizables todo el año..	29,489	6,734	16,822	133,374	7,909
For exclusive use of household.....	Para uso exclusivo del hogar.....	28,961	6,463	16,309	128,186	7,596
Also used by another household.....	Usadas también por otro hogar.....	18	4	19	413	3
No cooking facilities.....	Sin facilidades de cocina.....	510	267	494	4,775	310
Renter occupied.....	Ocupadas por inquilinos.....	4,735	2,639	3,747	56,979	1,029
For exclusive use of household.....	Para uso exclusivo del hogar.....	4,617	2,566	3,562	54,394	980
Also used by another household.....	Usadas también por otro hogar.....	12	4	7	274	-
No cooking facilities.....	Sin facilidades de cocina.....	106	69	178	2,311	49

Table 8. **Occupancy, Plumbing, and Structural Characteristics for Standard Metropolitan Statistical Areas and Constituent Municipios: 1970—Continued**

Tabla 8. **Características de la Ocupación, de las Facilidades Sanitarias y Estructurales para Areas Estadísticas Metropolitanas Estándares y Municipios Componentes: 1970—Continuación**

[For minimum base for derived figures (percent, median, etc.) and meaning of symbols, see text.—Para determinar la base mínima de las cifras derivadas (por cientos, medianas, etc.) y el significado de los símbolos, véase el texto]

Standard Metropolitan Statistical Areas Constituent Municipios	Areas Estadísticas Metropolitanas Estándares Municipios Componentes	San Juan—Con.				
		Carolina	Cataño	Guaynabo	San Juan	Trujillo Alto
ACCESS						
ACCESSO						
With direct access.....	Con acceso directo.....	29,472	6,726	16,751	132,980	7,898
Lacking direct access.....	Sin acceso directo.....	17	8	71	394	11
UNITS IN STRUCTURE						
UNIDADES EN LA ESTRUCTURA						
All year-round housing units..		Unidades de vivienda utilizables todo el año..				
1.....	1.....	29,489	6,734	16,822	133,374	7,909
2 or more.....	2 o más.....	25,856	5,232	15,396	87,459	7,406
Mobile home or trailer.....	Casa móvil o vivienda remolcable.....	3,631	1,502	1,425	45,910	503
		2	-	1	5	-
Owner occupied.....		Ocupadas por propietarios.....				
1.....	1.....	21,131	3,441	11,730	62,884	6,134
2 or more.....	2 o más.....	20,059	3,271	11,164	52,927	5,831
Mobile home or trailer.....	Casa móvil o vivienda remolcable.....	1,070	170	565	9,956	303
		2	-	1	1	-
Renter occupied.....		Ocupadas por inquilinos.....				
1.....	1.....	4,735	2,639	3,747	56,979	1,029
2 or more.....	2 o más.....	3,584	1,383	3,108	28,191	885
Mobile home or trailer.....	Casa móvil o vivienda remolcable.....	1,151	1,256	639	28,784	144
		-	-	-	4	-
TELEPHONE						
TELEFONO						
All occupied units.....		Todas las unidades ocupadas.....				
Available.....	Hay teléfono disponible.....	25,866	6,080	15,477	119,863	7,163
None.....	No hay teléfono disponible.....	9,105	698	6,796	51,257	1,470
		16,761	5,382	8,681	68,606	5,693

Table 9. Utilization Characteristics for Standard Metropolitan Statistical Areas and Constituent Municipios: 1970

Tabla 9. Características de la Utilización para Areas Estadísticas Metropolitanas Estándares y Municipios Componentes: 1970

[For minimum base for derived figures (percent, median, etc.) and meaning of symbols, see text.—Para determinar la base mínima de las cifras derivadas (por cientos, medianas, etc.) y el significado de los símbolos, véase el texto.]

Standard Metropolitan Statistical Areas Constituent Municipios	Areas Estadísticas Metropolitanas Estándares Municipios Componentes	Caguas	Mayagüez	Ponce	San Juan							
		Caguas	Mayagüez	Ponce	Total	Bayamón	Carolina	Cataño	Guaynabo	San Juan	Trojuillo Alto	
ROOMS	CUARTOS											
All year-round housing units.....	Unidades de vivienda utilizables todo el año.....	24,864	23,836	39,456	233,851	39,523	29,489	6,734	16,822	133,374	7,909	
1 room.....	1 cuarto.....	526	781	1,395	8,190	624	547	227	492	6,021	279	
2 rooms.....	2 cuartos.....	976	1,074	1,669	10,063	794	1,127	314	759	6,675	394	
3 rooms.....	3 cuartos.....	2,610	3,089	4,800	22,753	2,267	1,791	812	1,682	15,260	941	
4 rooms.....	4 cuartos.....	5,637	6,190	7,698	42,697	5,644	3,770	1,760	2,961	26,690	1,872	
5 rooms.....	5 cuartos.....	9,694	7,339	12,941	81,324	18,143	14,205	2,507	4,761	39,007	2,701	
6 rooms.....	6 cuartos.....	3,685	3,383	6,697	42,288	8,736	6,038	773	2,594	22,871	1,276	
7 rooms.....	7 cuartos.....	1,195	1,247	2,564	16,648	2,445	1,499	248	1,743	10,384	329	
8 rooms.....	8 cuartos.....	353	413	917	6,029	666	361	61	1,087	3,772	82	
9 rooms or more.....	9 cuartos o más.....	188	320	775	3,859	204	151	32	743	2,694	35	
Median.....	Mediana.....	4.8	4.6	4.8	4.9	5.1	5.0	4.6	5.0	4.8	4.7	
Owner occupied.....	Unidades ocupadas por propietarios.....	16,694	11,474	23,505	134,129	28,809	21,131	3,441	11,730	62,884	6,134	
1 room.....	1 cuarto.....	206	195	527	1,648	201	201	86	179	794	187	
2 rooms.....	2 cuartos.....	501	316	699	2,953	389	295	144	344	1,508	273	
3 rooms.....	3 cuartos.....	1,376	932	2,007	7,760	1,191	960	302	812	3,814	681	
4 rooms.....	4 cuartos.....	3,380	2,622	4,074	18,715	3,538	2,401	718	1,728	8,940	1,390	
5 rooms.....	5 cuartos.....	6,972	3,938	8,257	51,339	13,430	10,558	1,466	3,478	20,300	2,107	
6 rooms.....	6 cuartos.....	2,811	2,088	4,705	30,682	7,158	4,970	512	2,094	14,850	1,098	
7 rooms.....	7 cuartos.....	991	821	1,893	12,798	2,104	1,294	153	1,472	7,480	295	
8 rooms.....	8 cuartos.....	294	307	728	4,960	614	318	40	945	2,969	79	
9 rooms or more.....	9 cuartos o más.....	163	255	615	3,274	184	134	20	678	2,229	29	
Median.....	Mediana.....	4.9	4.9	5.0	5.2	5.2	5.1	4.8	5.3	5.3	4.8	
Renter occupied.....	Unidades ocupadas por inquilinos.....	5,597	10,183	12,734	76,540	7,411	4,735	2,639	3,747	56,979	1,029	
1 room.....	1 cuarto.....	240	457	586	4,981	313	224	117	221	4,040	66	
2 rooms.....	2 cuartos.....	327	486	577	5,037	274	224	106	261	4,092	80	
3 rooms.....	3 cuartos.....	849	1,741	2,240	11,691	855	442	388	637	9,227	142	
4 rooms.....	4 cuartos.....	1,575	2,974	2,974	18,902	1,654	877	775	983	14,307	306	
5 rooms.....	5 cuartos.....	1,750	2,900	3,839	22,603	2,979	2,109	920	936	15,362	297	
6 rooms.....	6 cuartos.....	624	1,123	1,647	9,083	1,048	671	233	387	6,644	100	
7 rooms.....	7 cuartos.....	165	352	578	2,903	232	138	74	186	2,249	24	
8 rooms.....	8 cuartos.....	49	95	158	859	40	36	16	86	673	8	
9 rooms or more.....	9 cuartos o más.....	18	55	135	481	16	14	10	50	385	6	
Median.....	Mediana.....	4.4	4.3	4.5	4.4	4.7	4.8	4.4	4.3	4.3	4.2	
Year-round vacant for sale.....	Unidades utilizables todo el año, vacantes, para venta.....	449	227	381	5,462	1,114	1,514	235	398	2,046	155	
1 to 3 rooms.....	1 a 3 cuartos.....	71	38	114	1,119	58	597	23	79	335	27	
4 and 5 rooms.....	4 y 5 cuartos.....	273	134	179	3,134	738	760	206	208	1,117	105	
6 and 7 rooms.....	6 y 7 cuartos.....	104	49	82	1,151	315	157	5	95	556	23	
8 rooms or more.....	8 cuartos o más.....	1	6	6	58	3	-	1	16	38	-	
Median.....	Mediana.....	5.0	4.9	4.7	4.8	5.1	4.3	4.0	4.9	4.8	4.9	
Year-round vacant for rent.....	Unidades utilizables todo el año, vacantes, para alquiler.....	904	759	738	9,051	688	776	176	321	6,955	135	
1 room.....	1 cuarto.....	33	39	51	796	40	105	5	24	619	3	
2 rooms.....	2 cuartos.....	33	70	65	837	35	147	23	49	578	5	
3 rooms.....	3 cuartos.....	121	162	146	1,440	68	70	42	68	1,169	23	
4 rooms.....	4 cuartos.....	375	217	130	2,445	116	91	40	79	2,070	49	
5 rooms.....	5 cuartos.....	289	189	248	2,487	308	295	47	60	1,732	45	
6 rooms or more.....	6 cuartos o más.....	53	82	98	1,046	121	68	19	41	787	10	
Median.....	Mediana.....	4.2	4.0	4.3	4.1	4.8	4.2	4.0	3.7	4.0	4.2	
PERSONS	PERSONAS											
Owner occupied.....	Unidades ocupadas por propietarios.....	16,694	11,474	23,505	134,129	28,809	21,131	3,441	11,730	62,884	6,134	
1 person.....	1 persona.....	1,029	1,123	2,383	9,391	1,371	1,005	345	674	5,578	418	
2 persons.....	2 personas.....	2,385	2,149	3,625	21,263	3,705	2,881	492	1,509	11,788	888	
3 persons.....	3 personas.....	2,823	1,981	3,482	23,665	4,906	4,030	517	1,781	11,363	1,068	
4 persons.....	4 personas.....	3,354	2,272	3,777	27,693	6,278	4,945	604	2,438	12,125	1,303	
5 persons.....	5 personas.....	2,749	1,675	3,403	22,120	5,387	3,813	482	2,104	9,319	1,015	
6 persons.....	6 personas.....	1,766	940	2,425	13,716	3,356	2,176	367	1,360	5,877	580	
7 persons.....	7 personas.....	1,636	759	2,064	10,273	2,403	1,468	367	1,103	4,439	493	
8 persons.....	8 personas.....	335	233	814	2,411	570	341	91	285	977	147	
9 persons or more.....	9 personas o más.....	617	342	1,532	3,597	833	472	176	476	1,418	222	
Median.....	Mediana.....	4.1	3.7	4.1	4.0	4.2	4.0	4.1	4.3	3.7	4.0	

Table 9. Utilization Characteristics for Standard Metropolitan Statistical Areas and Constituent Municipalities: 1970—Continued

Tabla 9. Características de la Utilización para Areas Estadísticas Metropolitanas Estándares y Municipios Componentes: 1970—Continuación

[For minimum base for derived figures (percent, median, etc.) and meaning of symbols, see text.—Para determinar la base mínima de las cifras derivadas (por cientos, medianas, etc.) y el significado de los símbolos, véase el texto]

Standard Metropolitan Statistical Areas Constituent Municipalities	Areas Estadísticas Metropolitanas Estándares Municipios Componentes	Caguas	Mayagüez	Ponce	San Juan						
		Caguas	Mayagüez	Ponce	Total	Bayamón	Carolina	Cataño	Guaynabo	San Juan	Trujillo Alto
PERSONS—Con.	PERSONAS—Con.										
Renter occupied.....	Unidades ocupadas por inquilinos.....	5,597	10,183	12,734	76,540	7,411	4,735	2,639	3,747	56,979	1,029
1 person.....	1 persona.....	603	1,453	1,607	11,496	667	418	327	412	9,573	99
2 persons.....	2 personas.....	974	1,957	2,215	15,107	1,320	858	397	709	11,633	190
3 persons.....	3 personas.....	1,040	1,832	2,118	13,724	1,459	940	420	692	10,026	187
4 persons.....	4 personas.....	961	1,941	2,055	13,101	1,438	956	398	698	9,402	209
5 persons.....	5 personas.....	790	1,240	1,623	9,192	1,031	654	354	512	6,506	135
6 persons.....	6 personas.....	471	742	1,164	5,919	677	400	266	340	4,154	82
7 persons.....	7 personas.....	462	526	954	4,802	513	286	228	247	3,448	70
8 persons.....	8 personas.....	113	182	353	1,299	131	90	83	50	914	21
9 persons or more.....	9 personas o más.....	183	310	645	1,900	175	123	156	87	1,323	36
Median.....	Mediana.....	3.7	3.4	3.7	3.4	3.7	3.7	3.9	3.6	3.2	3.7
PERSONS PER ROOM	PERSONAS POR CUARTO										
Owner occupied.....	Unidades ocupadas por propietarios.....	16,694	11,474	23,505	134,129	28,809	21,131	3,441	11,730	62,884	6,134
0.50 or less.....	0.50 o menos.....	3,657	3,585	6,509	38,218	6,330	4,781	784	3,030	21,961	1,332
0.51 to 0.75.....	0.51 a 0.75.....	3,250	2,361	4,133	29,796	6,172	4,694	540	2,794	14,473	1,123
0.76 to 1.00.....	0.76 a 1.00.....	5,038	3,039	6,177	39,145	9,832	7,377	1,008	3,194	15,898	1,836
1.01 to 1.50.....	1.01 a 1.50.....	2,978	1,585	3,827	18,216	4,749	3,086	693	1,628	7,028	1,032
1.51 or more.....	1.51 o más.....	1,771	904	2,859	8,754	1,726	1,193	416	1,084	3,524	811
Renter occupied.....	Unidades ocupadas por inquilinos.....	5,597	10,183	12,734	76,540	7,411	4,735	2,639	3,747	56,979	1,029
0.50 or less.....	0.50 o menos.....	1,217	2,670	3,062	19,546	1,603	1,088	543	805	15,310	197
0.51 to 0.75.....	0.51 a 0.75.....	1,056	2,065	2,351	15,159	1,560	934	435	791	11,248	191
0.76 to 1.00.....	0.76 a 1.00.....	1,591	2,972	3,399	22,588	2,373	1,498	724	1,125	16,566	302
1.01 to 1.50.....	1.01 a 1.50.....	1,113	1,603	2,317	12,401	1,254	779	646	628	8,899	195
1.51 or more.....	1.51 o más.....	620	873	1,605	6,846	621	436	291	398	4,956	144
With all plumbing facilities.....	Con todas las facilidades sanitarias.....	16,622	15,963	23,985	185,942	32,169	22,940	4,764	12,371	108,904	4,794
Owner occupied.....	Unidades ocupadas por propietarios.....	12,245	7,703	14,430	116,959	25,607	18,713	2,483	9,457	56,623	4,076
1.00 or less.....	1.00 o menos.....	9,806	6,628	11,537	97,761	20,547	15,595	1,790	7,869	48,732	3,228
1.01 to 1.50.....	1.01 a 1.50.....	1,957	829	2,109	14,484	4,061	2,494	488	1,121	5,742	580
1.51 or more.....	1.51 o más.....	482	246	784	4,714	999	624	207	467	2,149	268
Renter occupied.....	Unidades ocupadas por inquilinos.....	4,377	8,260	9,555	68,983	6,562	4,227	2,281	2,914	52,281	718
1.00 or less.....	1.00 o menos.....	3,166	6,389	6,929	52,492	5,033	3,246	1,480	2,204	40,013	516
1.01 to 1.50.....	1.01 a 1.50.....	871	1,313	1,783	11,292	1,086	702	587	480	8,295	132
1.51 or more.....	1.51 o más.....	340	558	843	5,199	433	279	214	230	3,973	70

Table 10. Financial Characteristics for Standard Metropolitan Statistical Areas and Constituent Municipios: 1970

Tabla 10. Características Financieras para Areas Estadísticas Metropolitanas Estándares y Municipios Componentes: 1970

[For minimum base for derived figures (percent, median, etc.) and meaning of symbols, see text.—Para determinar la base mínima de las cifras derivadas (por cientos, medianas, etc.) y el significado de los símbolos, véase el texto]

Standard Metropolitan Statistical Areas Constituent Municipios	Areas Estadísticas Metropolitanas Estándares Municipios Componentes	Caguas	Mayagüez	Ponce	San Juan						
		Caguas	Mayagüez	Ponce	Total	Bayamón	Carolina	Cataño	Guaynabo	San Juan	Trujillo Alto
VALUE	VALOR										
Specified owner occupied ¹	Viviendas específicas ocupadas por propietarios ¹	14,401	9,415	20,680	115,513	26,201	19,219	3,223	10,458	51,162	5,250
Less than \$500	Menos de \$500	493	321	893	2,208	390	374	84	341	736	283
\$500 to \$999	\$500 a \$999	623	449	1,416	2,948	498	405	160	408	1,171	306
\$1,000 to \$1,999	\$1,000 a \$1,999	610	745	1,869	4,002	561	367	329	545	1,869	331
\$2,000 to \$2,999	\$2,000 a \$2,999	607	794	1,850	4,544	768	365	347	542	2,120	402
\$3,000 to \$4,999	\$3,000 a \$4,999	1,039	1,067	2,381	6,019	1,042	545	365	729	2,873	465
\$5,000 to \$7,499	\$5,000 a \$7,499	1,168	1,351	2,442	6,745	1,417	1,007	280	672	2,899	470
\$7,500 to \$9,999	\$7,500 a \$9,999	1,294	1,054	1,931	7,943	2,248	1,424	335	637	2,885	414
\$10,000 to \$14,999	\$10,000 a \$14,999	3,456	1,365	2,402	19,338	6,196	3,270	708	952	7,556	656
\$15,000 to \$19,999	\$15,000 a \$19,999	3,031	716	1,679	19,996	6,658	4,575	453	610	7,185	515
\$20,000 to \$29,999	\$20,000 a \$29,999	1,583	783	2,001	22,885	5,346	5,725	123	1,320	9,359	1,012
\$30,000 or more	\$30,000 o más	497	770	1,816	18,885	1,077	1,162	39	3,702	12,509	396
Median	Mediana	\$12,000	\$7,500	\$7,000	\$16,000	\$15,000	\$17,000	\$7,800	\$18,300	\$17,400	\$9,700
Specified vacant for sale ¹	Viviendas específicas vacantes para venta ¹	414	210	314	3,453	1,053	667	227	288	1,070	148
Less than \$1,000	Menos de \$1,000	26	22	48	108	16	5	8	20	52	7
\$1,000 to \$1,999	\$1,000 a \$1,999	11	9	39	84	9	3	7	11	41	13
\$2,000 to \$4,999	\$2,000 a \$4,999	13	22	39	144	25	8	17	19	67	8
\$5,000 to \$9,999	\$5,000 a \$9,999	18	34	37	340	27	19	182	23	85	4
\$10,000 to \$14,999	\$10,000 a \$14,999	79	12	9	325	64	105	7	7	131	11
\$15,000 to \$19,999	\$15,000 a \$19,999	193	10	65	536	319	101	3	5	71	37
\$20,000 to \$29,999	\$20,000 a \$29,999	71	91	31	1,370	574	403	1	81	249	62
\$30,000 or more	\$30,000 o más	3	10	46	546	19	23	2	122	374	6
Median price asked	Precio mediano solicitado	\$16,600	\$18,000	\$9,200	\$21,400	\$21,200	\$22,300	\$8,500	\$27,300	\$23,500	\$19,200
With all plumbing facilities:	Con todas las facilidades sanitarias:										
Specified owner occupied ²	Viviendas específicas ocupadas por propietarios ²	10,899	6,348	12,640	100,604	23,607	17,091	2,314	8,515	45,625	3,452
Less than \$5,000	Menos de \$5,000	797	963	1,816	8,377	1,375	531	583	1,040	4,404	444
\$5,000 to \$9,999	\$5,000 a \$9,999	1,773	1,864	3,153	12,239	3,201	1,997	460	1,010	4,987	584
\$10,000 to \$14,999	\$10,000 a \$14,999	3,268	1,281	2,219	18,605	6,045	3,152	669	862	7,324	553
\$15,000 to \$19,999	\$15,000 a \$19,999	2,994	693	1,650	19,786	6,617	4,546	440	595	7,104	484
\$20,000 to \$29,999	\$20,000 a \$29,999	1,576	779	1,988	22,785	5,315	5,705	123	1,312	9,330	1,000
\$30,000 or more	\$30,000 o más	491	768	1,814	18,812	1,054	1,160	39	3,696	12,476	397
Median	Mediana	\$14,400	\$11,400	\$13,000	\$17,800	\$15,900	\$18,200	\$10,900	\$25,700	\$19,300	\$16,500
Specified vacant for sale ²	Viviendas específicas vacantes para venta ²	366	153	205	3,230	1,018	654	211	258	970	119
Less than \$5,000	Menos de \$5,000	8	10	28	155	23	6	19	24	79	4
\$5,000 to \$9,999	\$5,000 a \$9,999	13	22	26	317	21	17	179	22	75	3
\$10,000 to \$14,999	\$10,000 a \$14,999	78	10	9	317	64	104	7	6	127	9
\$15,000 to \$19,999	\$15,000 a \$19,999	193	10	65	532	319	101	3	5	69	35
\$20,000 to \$29,999	\$20,000 a \$29,999	71	91	31	1,369	573	403	1	81	249	62
\$30,000 or more	\$30,000 o más	3	10	46	540	18	23	2	120	371	6
Median price asked	Precio mediano solicitado	\$17,200	\$22,700	\$18,000	\$22,100	\$21,400	\$22,500	\$8,600	\$28,900	\$25,400	\$21,400
CONTRACT RENT	ALQUILER CONTRACTUAL										
Specified renter occupied ²	Viviendas específicas ocupadas por inquilinos ²	5,379	9,824	12,359	75,696	7,208	4,642	2,619	3,594	56,686	947
Less than \$10	Menos de \$10	575	1,423	1,794	6,479	452	213	525	76	5,187	26
\$10 to \$19	\$10 a \$19	450	1,234	2,066	6,418	375	235	465	138	4,419	33
\$20 to \$29	\$20 a \$29	490	1,105	1,646	5,692	393	196	389	229	4,172	66
\$30 to \$39	\$30 a \$39	483	1,000	1,030	5,682	436	243	320	296	4,333	54
\$40 to \$59	\$40 a \$59	808	1,510	1,419	9,621	917	377	398	462	7,321	146
\$60 to \$79	\$60 a \$79	817	971	755	8,510	1,116	459	174	397	6,231	133
\$80 to \$99	\$80 a \$99	493	439	279	6,075	1,076	504	45	101	4,329	20
\$100 to \$119	\$100 a \$119	243	362	386	5,824	821	659	36	312	3,956	40
\$120 to \$149	\$120 a \$149	137	357	432	6,116	594	548	4	296	4,605	69
\$150 or more	\$150 o más	41	329	873	8,736	195	575	4	563	7,354	55
No cash rent	Sin pago en efectivo	842	1,094	1,679	6,543	833	633	259	734	3,779	305
Median	Mediana	\$47	\$36	\$29	\$62	\$72	\$90	\$25	\$71	\$60	\$60
Specified vacant for rent ^{2 3}	Viviendas específicas vacantes para alquiler ^{2 3}	892	738	734	9,000	672	768	176	313	6,940	131
Less than \$20	Menos de \$20
\$20 to \$39	\$20 a \$39
\$40 to \$59	\$40 a \$59
\$60 to \$79	\$60 a \$79
\$80 to \$99	\$80 a \$99
\$100 to \$149	\$100 a \$149
\$150 or more	\$150 o más
Median rent asked	Alquiler mediano solicitado

See footnotes at end of table.—Vea las notas al final de la tabla.

Table 10. Financial Characteristics for Standard Metropolitan Statistical Areas and Constituent Municipios: 1970--Continued

Tabla 10. Características Financieras para Areas Estadísticas Metropolitanas Estándares y Municipios. Componentes: 1970--Continuación

[For minimum base for derived figures (percent, median, etc.) and meaning of symbols, see text.--Para determinar la base mínima de las cifras derivadas (por cientos, medianas, etc.) y el significado de los símbolos, véase el texto]

Standard Metropolitan Statistical Areas Constituent Municipios	Areas Estadísticas Metropolitanas Estándares Municipios Componentes	Caguas	Mayagüez	Ponce	San Juan						
		Caguas	Mayagüez	Ponce	Total	Bayamón	Carolina	Cataño	Guaynabo	San Juan	Trujillo Alto
CONTRACT RENT--Con.	ALQUILER CONTRACTUAL--Con.										
With all plumbing facilities:	Con todas las facilidades sanitarias:										
Specified renter occupied ²	Viviendas específicas ocupadas por inquilinos ²	4,291	8,163	9,452	68,354	6,425	4,158	2,264	2,821	52,022	664
Less than \$20.....	Menos de \$20.....	830	2,212	2,848	11,767	748	408	903	169	9,495	44
\$20 to \$39.....	\$20 a \$39.....	664	1,529	1,933	9,144	586	337	583	334	7,244	60
\$40 to \$59.....	\$40 a \$59.....	739	1,353	1,282	8,486	824	332	374	345	6,509	102
\$60 to \$99.....	\$60 a \$99.....	1,275	1,368	993	14,145	2,139	939	218	476	10,230	143
\$100 to \$149.....	\$100 a \$149.....	376	707	815	11,828	1,410	1,203	40	604	8,464	107
\$150 or more.....	\$150 o más.....	41	328	867	8,634	194	575	4	516	7,290	55
No cash rent.....	Sin pago en efectivo.....	366	666	714	4,350	524	364	142	377	2,790	153
Median.....	Mediana.....	\$53	\$40	\$35	\$66	\$75	\$94	\$25	\$80	\$65	\$66
Specified vacant for rent ^{2 3}	Viviendas específicas vacantes para alquiler ^{2 3}	773	530	498	7,924	571	708	116	191	6,248	90
Less than \$20.....	Menos de \$20.....
\$20 to \$39.....	\$20 a \$39.....
\$40 to \$59.....	\$40 a \$59.....
\$60 to \$99.....	\$60 a \$99.....
\$100 to \$149.....	\$100 a \$149.....
\$150 or more.....	\$150 o más.....
Median rent asked.....	Alquiler mediano solicitado.....
DURATION OF VACANCY	DURACION DE LA VACANCIA										
Year-round vacant for sale.....	Unidades utilizables todo el año, vacantes para venta.....	449	227	381	5,462	1,114	1,514	235	398	2,046	155
Less than 2 months.....	Menos de 2 meses.....	202	87	177	2,299	410	892	16	227	675	79
2 to 6 months.....	De 2 a 6 meses.....	147	72	102	1,670	439	423	28	95	654	31
6 months or more.....	6 meses o más.....	100	68	102	1,493	265	199	191	76	717	45
Year-round vacant for rent.....	Unidades utilizables todo el año, vacantes para alquiler.....	904	759	738	9,051	688	776	176	321	6,955	135
Less than 2 months.....	Menos de 2 meses.....	259	439	336	5,056	345	489	81	152	3,917	72
2 to 6 months.....	De 2 a 6 meses.....	473	172	148	2,176	224	188	40	97	1,582	45
6 months or more.....	6 meses o más.....	172	148	254	1,819	119	99	55	72	1,456	18

¹Limited to one-family homes on less than 3 cuerdas and no business on property.--Se limita a casas de una sola familia, sin local comercial en la propiedad, cuyos solares son de menos de 3 cuerdas. ²Excludes one-family homes on 3 cuerdas or more.--Excluye casas de una sola familia cuyos solares son de 3 cuerdas o más. ³Distributions and medians omitted because of high allocation rates.--Se omitieron las distribuciones y medianas porque las tasas de asignación resultaron muy altas.

Table 11. **Occupancy, Plumbing, and Structural Characteristics for Places of 10,000 to 50,000 Inhabitants: 1970**

Tabla 11. **Características de la Ocupación, de las Facilidades Sanitarias y Estructurales para Lugares de 10,000 a 50,000 Habitantes: 1970**

[For minimum base for derived figures (percent, median, etc.) and meaning of symbols, see text.—Para determinar la base mínima de las cifras derivadas (por cientos, medianas, etc.) y el significado de los símbolos, véase el texto]

Places	Lugares	Aguadilla	Arecibo	Cataño	Cayey	Coamo	Fajardo	Guayama	Humacao
Total population.....	Población total.....	21,031	35,484	26,459	21,562	12,077	18,249	20,318	12,411
All housing units.....	Todas las unidades de vivienda.....	6,316	10,308	6,738	5,445	3,001	5,790	5,212	3,294
Vacant seasonal.....	Vacante estacional.....	15	29	4	4	7	24	12	8
All year-round housing units	Unidades de vivienda utilizables todo el año	6,301	10,279	6,734	5,441	2,994	5,766	5,200	3,286
POPULATION	POBLACION								
Population in housing units, 1970...	Población en unidades de vivienda, 1970.....	20,803	34,767	26,312	21,028	12,039	18,138	20,161	11,709
Per occupied unit.....	Por unidad ocupada.....	3.8	3.7	4.3	4.1	4.3	3.7	4.3	3.8
Owner.....	Por propietarios.....	3.8	3.8	4.4	4.2	4.3	3.7	4.4	4.0
Renter.....	Por inquilinos.....	3.8	3.6	4.3	4.0	4.2	3.5	4.0	3.6
Population in housing units, 1960...	Población en unidades de vivienda, 1960.....	15,825	28,352	8,230	19,366	12,120	12,266	18,956	7,851
Per occupied unit.....	Por unidad ocupada.....	4.1	3.9	4.3	4.4	4.7	3.9	4.6	4.0
TENURE AND VACANCY STATUS	TENENCIA Y CLASIFICACION DE LA VACANCIA								
All occupied units.....	Todas las unidades ocupadas.....	5,436	9,325	6,080	5,132	2,806	4,956	4,717	3,066
Owner occupied.....	Ocupadas por propietarios.....	3,081	5,880	3,441	2,918	1,850	3,673	3,217	1,696
Percent of all occupied.....	Por ciento de todas las ocupadas.....	56.7	63.1	56.6	56.9	65.9	74.1	68.2	55.3
Cooperative or condominium.....	Cooperativa o condominio.....	-	47	-	7	-	107	-	-
Renter occupied.....	Ocupadas por inquilinos.....	2,355	3,445	2,639	2,214	956	1,283	1,500	1,370
No cash rent.....	Sin pago en efectivo.....	220	299	263	297	161	346	250	236
Vacant year-round units.....	Unidades utilizables todo el año, vacantes.....	865	954	654	309	188	810	483	220
For sale only.....	Para venta únicamente.....	53	301	235	65	10	184	35	32
Homeowner vacancy rate.....	Tasa de vacancia de viviendas propias.....	1.7	4.9	6.4	2.2	0.5	4.8	1.1	1.9
With all plumbing facilities.....	Con todas las facilidades sanitarias.....	9	247	49	52	1	136	11	23
For rent.....	Para alquiler.....	422	321	176	87	45	204	86	54
Rental vacancy rate.....	Tasa de vacancia de viviendas de alquiler.....	15.2	8.5	6.3	3.8	4.5	13.7	5.4	3.8
With all plumbing facilities.....	Con todas las facilidades sanitarias.....	165	273	116	49	15	151	73	31
Rented or sold, awaiting occupancy.....	Alquiladas o vendidas, pendientes de ocupación.....	48	84	39	27	11	50	153	12
Held for occasional use.....	Retenidas para uso ocasional.....	153	80	73	56	83	156	94	29
Other vacant.....	Otras vacantes.....	189	168	131	74	39	216	115	93
All year-round housing units.....	Unidades de vivienda utilizables todo el año.....	6,301	10,279	6,734	5,441	2,994	5,766	5,200	3,286
PLUMBING FACILITIES	FACILIDADES SANITARIAS								
With all plumbing facilities.....	Con todas las facilidades sanitarias.....	4,272	8,536	5,242	3,969	1,950	4,064	3,726	2,696
With hot and cold piped water.....	Con agua por tuberías, caliente y fría.....	1,659	4,058	1,684	2,091	606	2,382	1,752	1,216
With only cold piped water.....	Con agua por tuberías, fría únicamente.....	2,613	4,478	3,558	1,878	1,344	1,682	1,974	1,480
Lacking some or all facilities.....	Sin algunas o todas las facilidades.....	2,029	1,743	1,492	1,472	1,044	1,702	1,474	590
PIPED WATER IN STRUCTURE	AGUA POR TUBERIAS DENTRO DE LA ESTRUCTURA								
Hot and cold.....	Caliente y fría.....	1,772	4,118	1,765	2,223	691	2,466	1,839	1,231
Cold only.....	Fría únicamente.....	3,866	5,719	4,766	3,019	2,080	2,958	3,084	1,848
None.....	Ninguna.....	663	442	203	199	223	342	277	207
FLUSH TOILET IN STRUCTURE	INODORO EN LA ESTRUCTURA								
For exclusive use of household.....	Para uso exclusivo del hogar.....	4,306	8,646	5,312	3,985	1,967	4,100	3,750	2,702
Also used by another household.....	Usado también por otro hogar.....	47	90	45	91	18	41	12	21
None.....	Ninguno.....	1,948	1,543	1,377	1,365	1,009	1,625	1,438	563
BATHTUB OR SHOWER	BAÑO O DUCHA								
For exclusive use of household.....	Para uso exclusivo del hogar.....	5,209	9,135	6,185	4,936	2,578	5,029	4,694	2,963
Also used by another household.....	Usado también por otro hogar.....	44	95	43	116	34	62	13	24
None.....	Ninguno.....	1,048	1,049	506	389	382	675	493	299
COOKING FACILITIES	FACILIDADES DE COCINA								
All year-round housing units	Unidades de vivienda utilizables todo el año	6,301	10,279	6,734	5,441	2,994	5,766	5,200	3,286
For exclusive use of household.....	Para uso exclusivo del hogar.....	5,902	9,922	6,463	5,202	2,843	5,449	4,996	3,045
Also used by another household.....	Usadas también por otro hogar.....	8	3	4	7	5	5	2	11
No cooking facilities.....	Sin facilidades de cocina.....	391	354	267	232	144	312	202	230
Renter occupied.....	Ocupadas por inquilinos.....	2,355	3,445	2,639	2,214	956	1,283	1,500	1,370
For exclusive use of household.....	Para uso exclusivo del hogar.....	2,282	3,334	2,566	2,120	904	1,207	1,446	1,255
Also used by another household.....	Usadas también por otro hogar.....	6	1	4	1	6	2	2	11
No cooking facilities.....	Sin facilidades de cocina.....	67	110	69	93	46	74	52	104
ACCESS	ACCESO								
With direct access.....	Con acceso directo.....	6,293	10,262	6,726	5,431	2,970	5,758	5,198	3,281
Lacking direct access.....	Sin acceso directo.....	8	17	8	10	24	8	2	5

Table 11. **Occupancy, Plumbing, and Structural Characteristics for Places of 10,000 to 50,000 Inhabitants: 1970**—Continued

Tabla 11. **Características de la Ocupación, de las Facilidades Sanitarias y Estructurales para Lugares de 10,000 a 50,000 Habitantes: 1970**—Continuación.

[For minimum base for derived figures (percent, median, etc.) and meaning of symbols, see text.—Para determinar la base mínima de las cifras derivadas (por cientos, medianas, etc.) y el significado de los símbolos, véase el texto.]

Places	Lugares	Aguadilla	Arecibo	Cataño	Cayey	Coamo	Fajardo	Guayama	Humacao
UNITS IN STRUCTURE	UNIDADES EN LA ESTRUCTURA								
All year-round housing units	Unidades de vivienda utilizables todo el año..	6,301	10,279	6,734	5,441	2,994	5,766	5,200	3,286
1.....	1.....	4,940	8,447	5,232	4,297	2,577	5,211	4,764	2,594
2 or more.....	2 o más.....	1,361	1,832	1,502	1,144	417	555	436	692
Mobile home or trailer.....	Casa movable o vivienda remolcable.....	-	-	-	-	-	-	-	-
Owner occupied.....	Ocupadas por propietarios.....	3,081	5,880	3,441	2,918	1,850	3,673	3,217	1,696
1.....	1.....	2,919	5,699	3,271	2,729	1,763	3,450	3,145	1,630
2 or more.....	2 o más.....	162	181	170	189	87	223	72	66
Mobile home or trailer.....	Casa movable o vivienda remolcable.....	-	-	-	-	-	-	-	-
Renter occupied.....	Ocupadas por inquilinos.....	2,355	3,445	2,639	2,214	956	1,283	1,500	1,370
1.....	1.....	1,288	1,888	1,383	1,325	639	977	1,145	771
2 or more.....	2 o más.....	1,067	1,557	1,256	889	317	306	355	599
Mobile home or trailer.....	Casa movable o vivienda remolcable.....	-	-	-	-	-	-	-	-
TELEPHONE	TELEFONO								
All occupied units.....	Todas las unidades ocupadas.....	5,436	9,325	6,080	5,132	2,806	4,956	4,717	3,066
Available.....	Hay teléfono disponible.....	1,211	2,127	698	1,427	401	1,578	1,341	1,202
None.....	No hay teléfono disponible.....	4,225	7,198	5,382	3,705	2,405	3,378	3,376	1,864

Table 11. **Occupancy, Plumbing, and Structural Characteristics for Places of 10,000 to 50,000 Inhabitants: 1970—Continued**

Tabla 11. **Características de la Ocupación, de las Facilidades Sanitarias y Estructurales para Lugares de 10,000 a 50,000 Habitantes: 1970—Continuación**

[For minimum base for derived figures (percent, median, etc.) and meaning of symbols, see text.—Para determinar la base mínima de las cifras derivadas (por cientos, medianas, etc.) y el significado de los símbolos, véase el texto.]

Places	Lugares	Levittown	Manatí	San Germán	Trujillo Alto	Utua	Vega Baja	Yauco
Total population.....	Población total.....	17,079	13,483	11,613	18,477	11,573	17,089	12,922
All housing units.....	Todas las unidades de vivienda.....	5,171	4,022	3,323	4,823	2,969	4,663	3,386
Vacant seasonal.....	Vacante estacional.....	43	7	27	16	10	16	4
All year-round housing units	Unidades de vivienda utilizables todo el año	5,128	4,015	3,296	4,807	2,959	4,647	3,382
POPULATION		POBLACION						
Population in housing units, 1970...	Población en unidades de vivienda, 1970.....	17,017	13,425	11,143	18,122	11,548	17,084	12,841
Per occupied unit.....	Por unidad ocupada.....	4.0	3.8	3.7	4.2	4.2	4.1	4.1
Owner.....	Por propietarios.....	4.0	3.8	3.7	4.2	4.3	4.2	4.2
Renter.....	Por inquilinos.....	3.8	3.7	3.6	4.1	4.1	3.8	4.0
Population in housing units, 1960...	Población en unidades de vivienda, 1960.....	...	9,641	7,600	...	9,814	3,706	8,943
Per occupied unit.....	Por unidad ocupada.....	...	4.3	4.0	...	4.6	4.2	4.4
TENURE AND VACANCY STATUS		TENENCIA Y CLASIFICACION DE LA VACANCIA						
All occupied units.....	Todas las unidades ocupadas.....	4,240	3,580	3,041	4,326	2,747	4,144	3,107
Owner occupied.....	Ocupadas por propietarios.....	3,787	2,341	1,799	3,579	1,701	3,313	1,982
Percent of all occupied.....	Por ciento de todas las ocupadas.....	89.3	65.4	59.2	82.7	61.9	79.9	63.8
Cooperative or condominium.....	Cooperativa o condominio.....	11	-	19	6	11	8	46
Renter occupied.....	Ocupadas por inquilinos.....	453	1,239	1,242	747	1,046	831	1,125
No cash rent.....	Sin pago en efectivo.....	12	151	245	185	143	172	183
Vacant year-round units.....	Unidades utilizables todo el año, vacantes..	888	435	255	481	212	503	275
For sale only.....	Para venta únicamente.....	109	95	50	141	26	94	83
Homeowner vacancy rate.....	Tasa de vacancia de viviendas propias.....	2.8	3.9	2.7	3.8	1.5	2.8	4.0
With all plumbing facilities.....	Con todas las facilidades sanitarias.....	108	43	39	106	2	24	58
For rent.....	Para alquiler.....	182	111	56	116	93	143	45
Rental vacancy rate.....	Tasa de vacancia de viviendas propias.....	28.7	8.2	4.3	13.4	8.2	14.7	3.8
With all plumbing facilities.....	Con todas las facilidades sanitarias.....	182	69	51	83	46	91	24
Rented or sold, awaiting occupancy.....	Alquiladas o vendidas, pendientes de ocupación.....	130	22	52	89	6	45	36
Held for occasional use.....	Retenidas para uso ocasional.....	212	79	43	53	51	62	61
Other vacant.....	Otras vacantes.....	255	128	54	82	36	159	50
All year-round housing units	Unidades de vivienda utilizables todo el año	5,128	4,015	3,296	4,807	2,959	4,647	3,382
PLUMBING FACILITIES		FACILIDADES SANITARIAS						
With all plumbing facilities.....	Con todas las facilidades sanitarias.....	5,107	3,034	2,709	3,757	1,942	3,014	2,206
With hot and cold piped water.....	Con agua por tuberías, caliente y fría.....	5,079	1,028	1,517	2,590	884	1,308	1,107
With only cold piped water.....	Con agua por tuberías, fría únicamente.....	28	2,006	1,192	1,167	1,058	1,706	1,099
Lacking some or all facilities.....	Sin algunas o todas las facilidades.....	21	981	587	1,050	1,017	1,633	1,176
PIPED WATER IN STRUCTURE		AGUA POR TUBERIAS DENTRO DE LA ESTRUCTURA						
Hot and cold.....	Caliente y fría.....	5,080	1,075	1,563	2,662	941	1,383	1,215
Cold only.....	Fría únicamente.....	32	2,528	1,638	2,015	1,821	2,654	2,002
None.....	Ninguna.....	16	412	95	130	197	610	165
FLUSH TOILET IN STRUCTURE		INODORO EN LA ESTRUCTURA						
For exclusive use of household.....	Para uso exclusivo del hogar.....	5,107	3,097	2,726	3,864	1,965	3,032	2,232
Also used by another household.....	Usado también por otro hogar.....	-	22	27	12	12	8	8
None.....	Ninguno.....	21	896	543	931	982	1,607	1,142
BATHTUB OR SHOWER		BAÑO O DUCHA						
For exclusive use of household.....	Para uso exclusivo del hogar.....	5,108	3,334	3,088	4,126	2,463	3,638	2,963
Also used by another household.....	Usado también por otro hogar.....	-	22	33	8	19	8	18
None.....	Ninguno.....	20	659	175	673	477	1,001	401
COOKING FACILITIES		FACILIDADES DE COCINA						
All year-round housing units	Unidades de vivienda utilizables todo el año	5,128	4,015	3,296	4,807	2,959	4,647	3,382
For exclusive use of household.....	Para uso exclusivo del hogar.....	5,112	3,830	3,144	4,714	2,883	4,417	3,290
Also used by another household.....	Usadas también por otro hogar.....	-	1	12	3	1	1	4
No cooking facilities.....	Sin facilidades de cocina.....	16	184	140	90	75	229	88
Renter occupied.....	Ocupadas por inquilinos.....	453	1,239	1,242	747	1,046	831	1,125
For exclusive use of household.....	Para uso exclusivo del hogar.....	453	1,191	1,184	727	1,023	800	1,090
Also used by another household.....	Usadas también por otro hogar.....	-	1	6	-	-	-	2
No cooking facilities.....	Sin facilidades de cocina.....	-	47	52	20	23	31	33
ACCESS		ACCESO						
With direct access.....	Con acceso directo.....	5,126	4,013	3,242	4,800	2,953	4,641	3,380
Lacking direct access.....	Sin acceso directo.....	2	2	54	7	6	6	2

Table 11. **Occupancy, Plumbing, and Structural Characteristics for Places of 10,000 to 50,000 Inhabitants: 1970—Continued**

Tabla 11. **Características de la Ocupación, de las Facilidades Sanitarias y Estructurales para Lugares de 10,000 a 50,000 Habitantes: 1970—Continuación**

[For minimum base for derived figures (percent, median, etc.) and meaning of symbols, see text.—Para determinar la base mínima de las cifras derivadas (por cientos, medianas, etc.) y el significado de los símbolos, véase el texto.]

Places	Lugares	Levittown	Manatí	San Germán	Trujillo Alto	Utuaado	Vega Baja	Yauco
UNITS IN STRUCTURE	UNIDADES EN LA ESTRUCTURA							
All year-round housing units	Unidades de vivienda utilizables todo el año	5,128	4,015	3,296	4,807	2,959	4,647	3,382
1.....	1.....	5,042	3,374	2,537	4,547	2,433	4,239	2,976
2 or more.....	2 o más.....	86	641	757	260	526	408	406
Mobile home or trailer.....	Casa movable o vivienda remolcable.....	-	-	2	-	-	-	-
Owner occupied.....	Ocupadas por propietarios.....	3,787	2,341	1,799	3,579	1,701	3,313	1,982
1.....	1.....	3,723	2,219	1,642	3,441	1,601	3,153	1,810
2 or more.....	2 o más.....	64	122	156	138	100	160	172
Mobile home or trailer.....	Casa movable o vivienda remolcable.....	-	-	1	-	-	-	-
Renter occupied.....	Ocupadas por inquilinos.....	453	1,239	1,242	747	1,046	831	1,125
1.....	1.....	441	773	661	656	638	614	909
2 or more.....	2 o más.....	12	466	580	91	408	217	216
Mobile home or trailer.....	Casa movable o vivienda remolcable.....	-	-	1	-	-	-	-
TELEPHONE	TELEFONO							
All occupied units.....	Todas las unidades ocupadas.....	4,240	3,580	3,041	4,326	2,747	4,144	3,107
Available.....	Hay teléfono disponible.....	2,094	533	659	1,447	342	401	443
None.....	No hay teléfono disponible.....	2,146	3,047	2,382	2,879	2,405	3,743	2,664

Table 12. Utilization Characteristics for Places of 10,000 to 50,000 Inhabitants: 1970

Tabla 12. Características de la Utilización para Lugares de 10,000 a 50,000 Habitantes: 1970

[For minimum base for derived figures (percent, median, etc.) and meaning of symbols, see text.—Para determinar la base mínima de las cifras derivadas (por cientos, medianas, etc.) y el significado de los símbolos, véase el texto.]

Places	Lugares	Aguadilla	Arecibo	Cataño	Cayey	Coamo	Fajardo	Guayama	Humacao
ROOMS	CUARTOS								
All year-round housing units.....	Unidades de vivienda utilizables todo el año.....	6,301	10,279	6,734	5,441	2,994	5,766	5,200	3,286
1 room.....	1 Cuarto.....	206	246	227	166	71	204	151	166
2 rooms.....	2 cuartos.....	243	246	314	173	112	273	198	159
3 rooms.....	3 cuartos.....	913	1,095	812	604	255	564	496	275
4 rooms.....	4 cuartos.....	2,055	2,449	1,760	1,425	844	1,276	1,285	605
5 rooms.....	5 cuartos.....	1,761	3,653	2,507	1,775	1,030	2,016	1,534	977
6 rooms.....	6 cuartos.....	734	1,563	773	847	412	918	905	701
7 rooms.....	7 cuartos.....	220	624	248	260	166	364	396	229
8 rooms.....	8 cuartos.....	94	251	61	135	63	84	130	79
9 rooms or more.....	9 cuartos o más.....	75	152	32	56	41	67	106	65
Median.....	Mediana.....	4.4	4.8	4.6	4.7	4.7	4.8	4.8	4.9
Owner occupied.....	Unidades ocupadas por propietarios.....	3,081	5,880	3,441	2,918	1,850	3,673	3,217	1,696
1 room.....	1 cuarto.....	34	62	86	19	27	77	49	52
2 rooms.....	2 cuartos.....	105	135	144	48	41	139	99	64
3 rooms.....	3 cuartos.....	352	409	302	193	134	320	224	74
4 rooms.....	4 cuartos.....	946	1,145	718	640	434	785	781	228
5 rooms.....	5 cuartos.....	926	2,247	1,466	1,107	705	1,376	1,001	528
6 rooms.....	6 cuartos.....	440	1,095	512	582	308	625	621	470
7 rooms.....	7 cuartos.....	146	472	153	183	123	235	273	161
8 rooms.....	8 cuartos.....	70	186	40	112	43	63	100	68
9 rooms or more.....	9 cuartos o más.....	62	129	20	34	35	53	89	51
Median.....	Mediana.....	4.6	5.0	4.8	5.0	4.9	4.9	5.0	5.3
Renter occupied.....	Unidades ocupadas por inquilinos.....	2,355	3,445	2,639	2,214	956	1,283	1,500	1,370
1 room.....	1 cuarto.....	90	161	117	139	34	70	59	112
2 rooms.....	2 cuartos.....	86	77	106	111	45	79	64	75
3 rooms.....	3 cuartos.....	335	552	388	370	91	141	223	180
4 rooms.....	4 cuartos.....	770	1,105	775	689	343	313	443	331
5 rooms.....	5 cuartos.....	705	984	920	599	290	408	409	401
6 rooms.....	6 cuartos.....	266	365	233	203	94	187	186	195
7 rooms.....	7 cuartos.....	70	131	74	64	37	57	79	56
8 rooms.....	8 cuartos.....	22	56	16	20	16	15	25	8
9 rooms or more.....	9 cuartos o más.....	11	14	10	19	6	13	12	12
Median.....	Mediana.....	4.4	4.3	4.4	4.2	4.4	4.6	4.4	4.5
Year-round vacant for sale.....	Unidades utilizables todo el año, vacantes, para venta.....	53	301	235	65	10	184	35	32
1 to 3 rooms.....	1 a 3 cuartos.....	7	26	23	-	2	17	5	4
4 and 5 rooms.....	4 y 5 cuartos.....	38	245	206	17	6	45	17	7
6 and 7 rooms.....	6 y 7 cuartos.....	7	29	5	48	-	120	9	19
8 rooms or more.....	8 cuartos o más.....	1	1	1	-	2	2	4	2
Median.....	Mediana.....	4.2	4.8	4.0	5.9	4.5	6.0	5.0	5.8
Year-round vacant for rent.....	Unidades utilizables todo el año, vacantes, para alquiler.....	422	321	176	87	45	204	86	54
1 room.....	1 cuarto.....	29	10	5	2	-	5	4	4
2 rooms.....	2 cuartos.....	16	17	23	7	4	11	4	9
3 rooms.....	3 cuartos.....	128	59	42	16	9	20	6	8
4 rooms.....	4 cuartos.....	181	63	40	33	22	56	23	15
5 rooms.....	5 cuartos.....	57	109	47	19	8	84	26	10
6 rooms or more.....	6 cuartos o más.....	11	63	19	10	2	28	23	8
Median.....	Mediana.....	3.7	4.6	4.0	4.1	3.9	4.6	4.7	3.9
PERSONS	PERSONAS								
Owner occupied.....	Unidades ocupadas por propietarios.....	3,081	5,880	3,441	2,918	1,850	3,673	3,217	1,696
1 person.....	1 persona.....	377	590	345	292	219	399	354	185
2 persons.....	2 personas.....	601	1,075	492	446	311	739	537	293
3 persons.....	3 personas.....	553	1,122	517	471	290	711	462	257
4 persons.....	4 personas.....	543	1,180	604	493	278	710	507	321
5 persons.....	5 personas.....	400	923	482	487	211	488	440	278
6 persons.....	6 personas.....	251	487	367	293	187	292	306	176
7 persons.....	7 personas.....	193	322	367	268	151	190	259	111
8 persons.....	8 personas.....	57	85	91	69	71	69	97	31
9 persons or more.....	9 personas o más.....	106	96	176	99	132	75	255	44
Median.....	Mediana.....	3.5	3.6	4.1	4.0	3.9	3.5	4.0	3.9
Renter occupied.....	Unidades ocupadas por inquilinos.....	2,355	3,445	2,639	2,214	956	1,283	1,500	1,370
1 person.....	1 persona.....	342	512	327	319	108	197	187	261
2 persons.....	2 personas.....	425	672	397	350	158	264	241	215
3 persons.....	3 personas.....	439	621	420	396	151	257	260	224
4 persons.....	4 personas.....	394	621	398	353	154	244	264	263
5 persons.....	5 personas.....	309	472	354	262	134	128	222	178
6 persons.....	6 personas.....	160	239	266	178	88	88	120	103
7 persons.....	7 personas.....	129	168	228	226	79	67	108	58
8 persons.....	8 personas.....	58	56	93	48	32	13	26	29
9 persons or more.....	9 personas o más.....	99	84	156	82	52	25	72	39
Median.....	Mediana.....	3.4	3.4	3.9	3.6	3.9	3.2	3.7	3.4

Table 12. Utilization Characteristics for Places of 10,000 to 50,000 Inhabitants: 1970—Continued

Tabla 12. Características de la Utilización para Lugares de 10,000 a 50,000 Habitantes: 1970—Continuación

[For minimum base for derived figures (percent, median, etc.) and meaning of symbols, see text.—Para determinar la base mínima de las cifras derivadas (por cientos, medianas, etc.) y el significado de los símbolos, véase el texto]

Places	Lugares	Aguadilla	Arecibo	Cataño	Cayey	Coamo	Fajardo	Guayama	Humacao
PERSONS PER ROOM	PERSONAS POR CUARTO								
Owner occupied.....	Unidades ocupadas por propietarios.....	3,081	5,880	3,441	2,918	1,850	3,673	3,217	1,696
0.50 or less.....	0.50 o menos.....	1,010	1,909	784	842	563	1,142	976	542
0.51 to 0.75.....	0.51 a 0.75.....	639	1,300	540	543	313	833	543	349
0.76 to 1.00.....	0.76 a 1.00.....	712	1,662	1,008	816	444	1,014	828	484
1.01 to 1.50.....	1.01 a 1.50.....	432	728	693	511	309	461	486	223
1.51 or more.....	1.51 o más.....	288	281	416	206	221	223	384	98
Renter occupied.....	Unidades ocupadas por inquilinos.....	2,355	3,445	2,639	2,214	956	1,283	1,500	1,370
0.50 or less.....	0.50 o menos.....	626	950	543	471	230	394	358	356
0.51 to 0.75.....	0.51 a 0.75.....	479	722	435	406	166	277	310	269
0.76 to 1.00.....	0.76 a 1.00.....	686	1,013	724	637	246	370	396	421
1.01 to 1.50.....	1.01 a 1.50.....	369	562	646	430	182	153	280	222
1.51 or more.....	1.51 o más.....	195	198	291	270	132	89	156	102
With all plumbing facilities.....	Con todas las facilidades sanitarias...	3,962	7,765	4,764	3,778	1,887	3,578	3,398	2,563
Owner occupied.....	Unidades ocupadas por propietarios.....	2,014	4,643	2,483	2,118	1,213	2,616	2,183	1,388
1.00 or less.....	1.00 o menos.....	1,666	4,027	1,790	1,679	928	2,248	1,715	1,179
1.01 to 1.50.....	1.01 a 1.50.....	268	498	486	343	191	307	319	173
1.51 or more.....	1.51 o más.....	80	118	207	96	94	61	149	36
Renter occupied.....	Unidades ocupadas por inquilinos.....	1,948	3,122	2,281	1,660	674	962	1,215	1,175
1.00 or less.....	1.00 o menos.....	1,522	2,426	1,480	1,133	466	817	875	921
1.01 to 1.50.....	1.01 a 1.50.....	310	526	587	342	137	105	241	186
1.51 or more.....	1.51 o más.....	116	170	214	185	71	40	99	68

Table 12. Utilization Characteristics for Places of 10,000 to 50,000 Inhabitants: 1970—Continued

Tabla 12. Características de la Utilización para Lugares de 10,000 a 50,000 Habitantes: 1970—Continuación

[For minimum base for derived figures (percent, median, etc.) and meaning of symbols, see text.—Para determinar la base mínima de las cifras derivadas (por cientos, medianas, etc.) y el significado de los símbolos, véase el texto]

Places	Lugares	Levittown	Manatí	San Germán	Trujillo Alto	Utua	Vega Baja	Yauco
ROOMS	CUARTOS							
All year-round housing units.....	Unidades de vivienda utilizables todo el año.....	5,128	4,015	3,296	4,807	2,959	4,647	3,382
1 room.....	1 cuarto.....	9	75	93	114	49	98	68
2 rooms.....	2 cuartos.....	9	142	69	170	104	160	102
3 rooms.....	3 cuartos.....	38	504	294	450	346	564	297
4 rooms.....	4 cuartos.....	381	1,119	613	973	814	867	724
5 rooms.....	5 cuartos.....	1,739	1,377	1,140	1,745	1,001	2,133	1,204
6 rooms.....	6 cuartos.....	2,237	503	654	1,000	412	525	598
7 rooms.....	7 cuartos.....	679	171	235	266	160	165	200
8 rooms.....	8 cuartos.....	26	70	104	66	46	64	106
9 rooms or more.....	9 cuartos o más.....	10	54	94	23	27	71	83
Median.....	Mediana.....	5.7	4.6	5.0	4.9	4.7	4.8	4.9
Owner occupied.....	Unidades ocupadas por propietarios.....	3,787	2,341	1,799	3,579	1,701	3,313	1,982
1 room.....	1 cuarto.....	7	18	14	66	11	42	18
2 rooms.....	2 cuartos.....	7	61	20	108	40	93	37
3 rooms.....	3 cuartos.....	25	236	84	304	139	328	110
4 rooms.....	4 cuartos.....	277	599	257	657	443	553	367
5 rooms.....	5 cuartos.....	1,256	845	687	1,272	606	1,616	716
6 rooms.....	6 cuartos.....	1,628	356	409	858	279	431	447
7 rooms.....	7 cuartos.....	554	134	161	236	122	140	138
8 rooms.....	8 cuartos.....	24	53	85	60	39	46	87
9 rooms or more.....	9 cuartos o más.....	9	49	82	18	22	64	62
Median.....	Mediana.....	5.7	4.8	5.3	5.0	4.9	4.9	5.1
Renter occupied.....	Unidades ocupadas por inquilinos.....	453	1,239	1,242	747	1,046	831	1,125
1 room.....	1 cuarto.....	-	38	71	39	34	28	41
2 rooms.....	2 cuartos.....	2	48	43	49	38	24	54
3 rooms.....	3 cuartos.....	4	168	183	91	158	132	145
4 rooms.....	4 cuartos.....	26	408	314	217	313	218	296
5 rooms.....	5 cuartos.....	156	406	366	233	338	308	372
6 rooms.....	6 cuartos.....	209	117	183	84	119	80	132
7 rooms.....	7 cuartos.....	53	28	57	23	35	20	54
8 rooms.....	8 cuartos.....	2	14	14	6	7	15	16
9 rooms or more.....	9 cuartos o más.....	1	12	11	5	4	6	15
Median.....	Mediana.....	5.7	4.4	4.5	4.4	4.4	4.5	4.6
Year-round vacant for sale.....	Unidades utilizables todo el año, vacantes, para venta.....	109	95	50	141	26	94	83
1 to 3 rooms.....	1 a 3 cuartos.....	1	17	1	19	12	17	10
4 and 5 rooms.....	4 y 5 cuartos.....	46	61	1	99	12	69	69
6 and 7 rooms.....	6 y 7 cuartos.....	62	15	37	23	1	8	3
8 rooms or more.....	8 cuartos o más.....	-	2	-	-	1	-	1
Median.....	Mediana.....	5.7	4.8	5.9	5.0	3.6	4.9	4.9
Year-round vacant for rent.....	Unidades utilizables todo el año, vacantes, para alquiler.....	182	111	56	116	93	143	45
1 room.....	1 cuarto.....	1	8	-	-	3	7	1
2 rooms.....	2 cuartos.....	-	9	1	4	10	8	2
3 rooms.....	3 cuartos.....	2	29	7	19	19	19	7
4 rooms.....	4 cuartos.....	19	21	17	45	31	35	19
5 rooms.....	5 cuartos.....	86	27	18	39	23	69	7
6 rooms or more.....	6 cuartos o más.....	74	17	13	9	7	5	9
Median.....	Mediana.....	5.3	4.0	4.7	4.3	4.0	4.5	4.2
PERSONS	PERSONAS							
Owner Occupied.....	Unidades ocupadas por propietarios.....	3,787	2,341	1,799	3,579	1,701	3,313	1,982
1 person.....	1 persona.....	111	215	168	171	170	269	167
2 persons.....	2 personas.....	678	455	373	551	284	531	320
3 persons.....	3 personas.....	765	435	334	687	252	565	344
4 persons.....	4 personas.....	852	498	397	799	304	651	363
5 persons.....	5 personas.....	657	348	241	593	215	486	277
6 persons.....	6 personas.....	379	208	127	336	181	329	214
7 persons.....	7 personas.....	250	107	112	261	143	292	181
8 persons.....	8 personas.....	56	23	16	71	63	65	45
9 persons or more.....	9 personas o más.....	39	52	31	110	89	125	71
Median.....	Mediana.....	3.9	3.6	3.6	4.0	4.0	3.9	3.9
Renter occupied.....	Unidades ocupadas por inquilinos.....	453	1,239	1,242	747	1,046	831	1,125
1 person.....	1 persona.....	26	173	200	68	113	115	118
2 persons.....	2 personas.....	106	223	233	117	205	160	197
3 persons.....	3 personas.....	98	252	238	141	182	144	221
4 persons.....	4 personas.....	84	239	241	148	163	154	188
5 persons.....	5 personas.....	56	141	135	112	119	91	140
6 persons.....	6 personas.....	44	78	67	64	90	63	92
7 persons.....	7 personas.....	32	78	74	54	100	54	111
8 persons.....	8 personas.....	4	24	22	15	25	17	27
9 persons or more.....	9 personas o más.....	3	31	32	28	49	33	31
Median.....	Mediana.....	3.5	3.4	3.3	3.8	3.6	3.5	3.6

Table 12. Utilization Characteristics for Places of 10,000 to 50,000 Inhabitants: 1970-Continued

Tabla 12. Características de la Utilización para Lugares de 10,000 a 50,000 Habitantes: 1970-Continuación

[For minimum base for derived figures (percent, median, etc.) and meaning of symbols, see text.-Para determinar la base mínima de las cifras derivadas (por cientos, medianas, etc.) y el significado de los símbolos, véase el texto]

Places	Lugares	Levittown	Manatí	San Germán	Trujillo Alto	Utua	Vega Baja	Yauco
PERSONS PER ROOM	PERSONAS POR CUARTO							
Owner occupied.....	Unidades ocupadas por propietarios.....	3,787	2,341	1,799	3,579	1,701	3,313	1,982
0.50 or less.....	0.50 o menos.....	1,154	723	666	874	504	814	602
0.51 to 0.75.....	0.51 a 0.75.....	1,046	465	424	751	285	618	406
0.76 to 1.00.....	0.76 a 1.00.....	1,116	686	486	1,072	406	1,003	499
1.01 to 1.50.....	1.01 a 1.50.....	402	333	169	523	319	552	317
1.51 or more.....	1.51 o más.....	69	134	54	359	187	326	158
Renter occupied.....	Unidades ocupadas por inquilinos.....	453	1,239	1,242	747	1,046	831	1,125
0.50 or less.....	0.50 o menos.....	186	348	365	135	272	238	276
0.51 to 0.75.....	0.51 a 0.75.....	106	250	265	146	182	146	220
0.76 to 1.00.....	0.76 a 1.00.....	111	348	351	225	258	240	308
1.01 to 1.50.....	1.01 a 1.50.....	45	200	181	146	214	131	204
1.51 or more.....	1.51 o más.....	5	93	80	95	120	76	117
With all plumbing facilities.....	Con todas las facilidades sanitarias...	4,234	2,781	2,517	3,379	1,851	2,769	2,034
Owner occupied.....	Unidades ocupadas por propietarios.....	3,782	1,792	1,464	2,812	1,043	2,160	1,269
1.00 or less.....	1.00 o menos.....	3,315	1,513	1,321	2,298	818	1,730	1,070
1.01 to 1.50.....	1.01 a 1.50.....	398	232	125	349	169	327	157
1.51 or more.....	1.51 o más.....	69	47	18	165	56	103	42
Renter occupied.....	Unidades ocupadas por inquilinos.....	452	989	1,053	567	808	609	765
1.00 or less.....	1.00 o menos.....	403	768	844	408	573	475	584
1.01 to 1.50.....	1.01 a 1.50.....	45	167	162	108	168	95	130
1.51 or more.....	1.51 o más.....	4	54	47	51	67	39	51

Table 13. Financial Characteristics for Places of 10,000 to 50,000 Inhabitants: 1970

Tabla 13. Características Financieras para Lugares de 10,000 a 50,000 Habitantes: 1970

[For minimum base for derived figures (percent, median, etc.) and meaning of symbols, see text.—Para determinar la base mínima de las cifras derivadas (por cientos, medianas, etc.) y el significado de los símbolos, véase el texto]

Places	Lugares	Aguadilla	Arecibo	Cataño	Cayey	Coamo	Fajardo	Guayama	Humacao
VALUE	VALOR								
Specified owner occupied¹	Viviendas específicas ocupadas por propietarios¹	2,861	5,508	3,223	2,656	1,738	3,402	3,068	1,601
Less than \$500	Menos de \$500	232	159	84	22	30	134	130	35
\$500 to \$999	\$500 a \$999	293	209	160	69	77	164	102	48
\$1,000 to \$1,999	\$1,000 a \$1,999	273	307	329	148	169	180	114	37
\$2,000 to \$2,999	\$2,000 a \$2,999	284	366	347	222	237	168	169	45
\$3,000 to \$4,999	\$3,000 a \$4,999	319	578	365	303	364	304	346	87
\$5,000 to \$7,499	\$5,000 a \$7,499	248	631	280	338	338	363	486	141
\$7,500 to \$9,999	\$7,500 a \$9,999	276	578	335	372	200	470	399	175
\$10,000 to \$14,999	\$10,000 a \$14,999	322	712	708	648	175	593	598	399
\$15,000 to \$19,999	\$15,000 a \$19,999	194	855	453	316	61	695	369	271
\$20,000 to \$29,999	\$20,000 a \$29,999	239	700	123	157	57	253	264	220
\$30,000 or more	\$30,000 o más	181	413	39	61	30	78	91	143
Median	Mediana	\$5,300	\$9,700	\$7,800	\$9,000	\$5,000	\$9,600	\$8,700	\$12,900
Specified vacant for sale¹	Viviendas específicas vacantes para venta¹	51	298	227	63	10	179	34	29
Less than \$1,000	Menos de \$1,000	17	18	7	1	2	3	1	-
\$1,000 to \$1,999	\$1,000 a \$1,999	8	2	8	1	1	4	-	-
\$2,000 to \$4,999	\$2,000 a \$4,999	8	10	17	4	2	14	7	1
\$5,000 to \$9,999	\$5,000 a \$9,999	7	10	182	5	3	26	10	3
\$10,000 to \$14,999	\$10,000 a \$14,999	4	23	7	2	2	5	10	1
\$15,000 to \$19,999	\$15,000 a \$19,999	-	114	3	7	-	10	-	17
\$20,000 to \$29,999	\$20,000 a \$29,999	5	120	1	43	-	117	3	4
\$30,000 or more	\$30,000 o más	2	1	2	-	-	-	3	3
Median price asked	Precio mediano solicitado	\$2,100	\$18,800	\$8,500	\$22,700	\$5,000	\$22,400	\$9,600	\$17,800
With all plumbing facilities:	Con todas las facilidades sanitarias:								
Specified owner occupied¹	Viviendas específicas ocupadas por propietarios¹	1,837	4,320	2,314	1,914	1,130	2,394	2,053	1,302
Less than \$5,000	Menos de \$5,000	440	657	583	238	346	215	214	83
\$5,000 to \$9,999	\$5,000 a \$9,999	472	1,017	460	539	468	604	567	233
\$10,000 to \$14,999	\$10,000 a \$14,999	315	687	669	609	169	560	552	361
\$15,000 to \$19,999	\$15,000 a \$19,999	190	851	440	311	60	690	365	264
\$20,000 to \$29,999	\$20,000 a \$29,999	239	697	123	156	57	248	264	218
\$30,000 or more	\$30,000 o más	181	411	39	61	30	76	91	143
Median	Mediana	\$10,100	\$13,500	\$10,900	\$11,500	\$7,000	\$13,400	\$12,200	\$14,600
Specified vacant for sale¹	Viviendas específicas vacantes para venta¹	26	277	211	54	1	157	27	28
Less than \$5,000	Menos de \$5,000	8	11	19	-	...	2	3	1
\$5,000 to \$9,999	\$5,000 a \$9,999	7	8	179	2	...	24	9	2
\$10,000 to \$14,999	\$10,000 a \$14,999	4	23	7	2	...	4	9	1
\$15,000 to \$19,999	\$15,000 a \$19,999	-	114	3	7	...	10	-	17
\$20,000 to \$29,999	\$20,000 a \$29,999	5	120	1	43	...	117	3	4
\$30,000 or more	\$30,000 o más	2	1	2	-	...	-	3	3
Median price asked	Precio mediano solicitado	\$9,000	\$19,200	\$8,600	\$23,700	...	\$23,300	\$10,800	\$17,900
CONTRACT RENT	ALQUILER CONTRACTUAL								
Specified renter occupied²	Viviendas específicas ocupadas por inquilinos²	2,346	3,416	2,619	2,202	954	1,273	1,495	1,369
Less than \$10	Menos de \$10	336	873	525	400	103	119	183	220
\$10 to \$19	\$10 a \$19	501	598	465	327	157	90	180	166
\$20 to \$29	\$20 a \$29	390	332	389	323	144	90	190	122
\$30 to \$39	\$30 a \$39	214	252	320	324	124	119	154	141
\$40 to \$59	\$40 a \$59	264	412	398	283	154	131	192	177
\$60 to \$79	\$60 a \$79	175	247	174	127	71	95	114	124
\$80 to \$99	\$80 a \$99	57	78	45	48	17	38	46	56
\$100 to \$119	\$100 a \$119	60	101	36	40	11	56	67	40
\$120 to \$149	\$120 a \$149	85	131	4	27	8	66	68	35
\$150 or more	\$150 o más	45	114	4	11	5	130	53	53
No cash rent	Sin pago en efectivo	219	278	259	292	160	339	248	235
Median	Mediana	\$26	\$23	\$25	\$27	\$30	\$47	\$35	\$34
Specified vacant for rent^{2,3}	Viviendas específicas vacantes para alquiler^{2,3}	422	320	176	86	45	203	86	54
Less than \$20	Menos de \$20
\$20 to \$39	\$20 a \$39
\$40 to \$59	\$40 a \$59
\$60 to \$79	\$60 a \$79
\$80 to \$99	\$80 a \$99
\$100 to \$149	\$100 a \$149
\$150 or more	\$150 o más
Median rent asked	Alquiler mediano solicitado

See footnotes at end of table.—Vea las notas al final de la tabla.

Table 13. Financial Characteristics for Places of 10,000 to 50,000 Inhabitants: 1970—Continued

Tabla 13. Características Financieras para Lugares de 10,000 a 50,000 Habitantes: 1970—Continuación

[For minimum base for derived figures (percent, median, etc.) and meaning of symbols, see text.— Para determinar la base mínima de las cifras derivadas (por cientos, medianas, etc.) y el significado de los símbolos, véase el texto]

Places	Lugares	Aguadilla	Arecibo	Cataño	Cayey	Coamo	Fajardo	Guayama	Humacao
CONTRACT RENT--Con.	ALQUILER CONTRACTUAL--Con.								
With all plumbing facilities:	Con todas las facilidades sanitarias:								
Specified renter occupied ²	Viviendas específicas ocupadas por inquilinos ²	1,940	3,111	2,264	1,649	674	957	1,210	1,174
Less than \$20.....	Menos de \$20.....	665	1,345	903	536	188	178	312	346
\$20 to \$39.....	\$20 a \$39.....	483	538	583	468	168	126	260	205
\$40 to \$59.....	\$40 a \$59.....	256	401	374	248	137	96	165	160
\$60 to \$99.....	\$60 a \$99.....	229	321	218	174	84	130	157	179
\$100 to \$149.....	\$100 a \$149.....	145	229	40	66	18	121	135	75
\$150 or more.....	\$150 o más.....	44	112	4	11	5	124	53	53
No cash rent.....	Sin pago en efectivo.....	118	165	142	146	74	182	128	156
Median.....	Mediana.....	\$28	\$24	\$25	\$29	\$34	\$57	\$37	\$36
Specified vacant for rent ^{2,3}	Viviendas específicas vacantes para alquiler ^{2,3}	165	272	116	48	15	150	73	31
Less than \$20.....	Menos de \$20.....
\$20 to \$39.....	\$20 a \$39.....
\$40 to \$59.....	\$40 a \$59.....
\$60 to \$99.....	\$60 a \$99.....
\$100 to \$149.....	\$100 a \$149.....
\$150 or more.....	\$150 o más.....
Median rent asked.....	Alquiler mediano solicitado.....
DURATION OF VACANCY	DURACION DE LA VACANCIA								
Year-round vacant for sale.....	Unidades utilizables todo el año, vacantes para venta.....	53	301	235	65	10	184	35	32
Less than 2 months.....	Menos de 2 meses.....	13	128	16	3	2	18	6	8
2 to 6 months.....	De 2 a 6 meses.....	16	123	28	14	2	21	9	16
6 months or more.....	6 meses o más.....	24	50	191	48	6	145	20	8
Year-round vacant for rent.....	Unidades utilizables todo el año, vacantes para alquiler.....	422	321	176	87	45	204	86	54
Less than 2 months.....	Menos de 2 meses.....	226	160	81	50	22	130	46	33
2 to 6 months.....	De 2 a 6 meses.....	101	96	40	21	10	50	24	10
6 months or more.....	6 meses o más.....	95	65	55	16	13	24	16	11

See footnotes at end of table.--Vea las notas al final de la tabla.

Table 13. Financial Characteristics for Places of 10,000 to 50,000 Inhabitants: 1970—Continued

Tabla 13. Características Financieras para Lugares de 10,000 a 50,000 Habitantes: 1970—Continuación

(For minimum base for derived figures (percent, median, etc.) and meaning of symbols, see text.—Para determinar la base mínima de las cifras derivadas (por cientos, medianas, etc.) y el significado de los símbolos, véase el texto)

Places	Lugares	Levittown	Manatí	San Germán	Trujillo Alto	Utuado	Vega Baja	Yauco
VALUE	VALOR							
Specified owner occupied ¹	Viviendas específicas ocupadas por propietarios ¹	3,669	2,163	1,586	3,348	1,557	3,080	1,717
Less than \$500	Menos de \$500	-	113	19	91	32	146	35
\$500 to \$999	\$500 a \$999	2	111	38	142	112	223	46
\$1,000 to \$1,999	\$1,000 a \$1,999	8	113	66	160	193	197	103
\$2,000 to \$2,999	\$2,000 a \$2,999	33	109	82	217	161	198	165
\$3,000 to \$4,999	\$3,000 a \$4,999	147	155	138	264	251	296	246
\$5,000 to \$7,499	\$5,000 a \$7,499	220	221	174	210	215	357	204
\$7,500 to \$9,999	\$7,500 a \$9,999	79	305	194	196	131	375	192
\$10,000 to \$14,999	\$10,000 a \$14,999	565	621	246	355	216	923	256
\$15,000 to \$19,999	\$15,000 a \$19,999	1,872	265	228	410	146	248	241
\$20,000 to \$29,999	\$20,000 a \$29,999	692	83	250	947	60	81	164
\$30,000 or more	\$30,000 o más	51	67	151	356	40	36	65
Median	Mediana	\$17,100	\$9,600	\$11,700	\$15,500	\$5,300	\$8,300	\$8,300
Specified vacant for sale ¹	Viviendas específicas vacantes para venta ¹	107	91	50	137	25	80	79
Less than \$1,000	Menos de \$1,000	-	11	2	7	8	9	6
\$1,000 to \$1,999	\$1,000 a \$1,999	-	5	1	11	5	8	3
\$2,000 to \$4,999	\$2,000 a \$4,999	10	11	6	5	6	4	7
\$5,000 to \$9,999	\$5,000 a \$9,999	9	9	3	2	4	20	58
\$10,000 to \$14,999	\$10,000 a \$14,999	27	14	2	8	1	37	3
\$15,000 to \$19,999	\$15,000 a \$19,999	49	29	-	37	1	1	2
\$20,000 to \$29,999	\$20,000 a \$29,999	12	10	36	62	-	-	-
\$30,000 or more	\$30,000 o más	-	2	-	5	-	1	-
Median price asked	Precio mediano solicitado	\$15,800	\$13,400	\$23,100	\$19,800	\$1,900	\$9,800	\$8,400
With all plumbing facilities:	Con todas las facilidades sanitarias:							
Specified owner occupied ¹	Viviendas específicas ocupadas por propietarios ¹	3,668	1,656	1,290	2,602	936	1,957	1,116
Less than \$5,000	Menos de \$5,000	190	187	107	289	208	196	149
\$5,000 to \$9,999	\$5,000 a \$9,999	299	453	319	326	276	518	264
\$10,000 to \$14,999	\$10,000 a \$14,999	565	605	237	303	206	888	237
\$15,000 to \$19,999	\$15,000 a \$19,999	1,871	261	226	394	146	245	237
\$20,000 to \$29,999	\$20,000 a \$29,999	692	83	250	941	60	75	164
\$30,000 or more	\$30,000 o más	51	67	151	349	40	35	65
Median	Mediana	\$17,100	\$11,600	\$14,600	\$19,900	\$9,600	\$11,500	\$13,100
Specified vacant for sale ¹	Viviendas específicas vacantes para venta ¹	107	66	40	114	6	59	65
Less than \$5,000	Menos de \$5,000	10	6	2	2	1	4	4
\$5,000 to \$9,999	\$5,000 a \$9,999	9	5	1	2	3	17	56
\$10,000 to \$14,999	\$10,000 a \$14,999	27	14	1	8	1	37	3
\$15,000 to \$19,999	\$15,000 a \$19,999	49	29	-	35	1	-	2
\$20,000 to \$29,999	\$20,000 a \$29,999	12	10	36	62	-	-	-
\$30,000 or more	\$30,000 o más	-	2	-	5	-	1	-
Median price asked	Precio mediano solicitado	\$15,800	\$16,400	\$24,400	\$21,600	\$8,800	\$11,100	\$8,700
CONTRACT RENT	ALQUILER CONTRACTUAL							
Specified renter occupied ²	Viviendas específicas ocupadas por inquilinos ²	448	1,232	1,221	723	1,037	815	1,066
Less than \$10	Menos de \$10	-	150	219	25	105	91	65
\$10 to \$19	\$10 a \$19	4	164	156	29	151	94	116
\$20 to \$29	\$20 a \$29	-	173	99	48	155	97	150
\$30 to \$39	\$30 a \$39	3	167	106	44	106	71	116
\$40 to \$59	\$40 a \$59	4	223	149	123	211	116	176
\$60 to \$79	\$60 a \$79	16	131	115	114	89	97	140
\$80 to \$99	\$80 a \$99	78	37	31	13	53	57	41
\$100 to \$119	\$100 a \$119	206	22	58	29	25	18	54
\$120 to \$149	\$120 a \$149	96	10	41	68	3	7	20
\$150 or more	\$150 o más	29	7	20	55	-	-	10
No cash rent	Sin pago en efectivo	12	148	227	175	139	167	178
Median	Mediana	\$111	\$33	\$32	\$61	\$34	\$36	\$40
Specified vacant for rent ^{2,3}	Viviendas específicas vacantes para alquiler ^{2,3}	176	110	56	115	93	142	45
Less than \$20	Menos de \$20
\$20 to \$39	\$20 a \$39
\$40 to \$59	\$40 a \$59
\$60 to \$79	\$60 a \$79
\$80 to \$99	\$80 a \$99
\$100 to \$149	\$100 a \$149
\$150 or more	\$150 o más
Median rent asked	Alquiler mediano solicitado

See footnotes at end of table.—Vea las notas al final de la tabla.

Table 13. Financial Characteristics for Places of 10,000 to 50,000 Inhabitants: 1970—Continued

Tabla 13. Características Financieras para Lugares de 10,000 a 50,000 Habitantes: 1970—Continuación

[For minimum base for derived figures (percent, median, etc.) and meaning of symbols, see text.—Para determinar la base mínima de las cifras derivadas (por cientos, medianas, etc.) y el significado de los símbolos, véase el texto]

Places	Lugares	Levittown	Manatí	San Germán	Trujillo Alto	Utado	Vega Baja	Yauco
CONTRACT RENT--Con.	ALQUILER CONTRACTUAL--Con.							
With all plumbing facilities:	Con todas las facilidades sanitarias:							
Specified renter occupied ²	Viviendas específicas ocupadas por inquilinos ²	447	986	1,041	548	800	597	709
Less than \$20.....	Menos de \$20.....	4	225	347	43	192	128	120
\$20 to \$39.....	\$20 a \$39.....	3	243	162	47	167	104	116
\$40 to \$59.....	\$40 a \$59.....	4	218	131	83	200	104	150
\$60 to \$99.....	\$60 a \$99.....	94	160	143	121	134	151	162
\$100 to \$149.....	\$100 a \$149.....	302	32	98	96	27	25	73
\$150 or more.....	\$150 o más.....	29	7	20	55	-	-	10
No cash rent.....	Sin pago en efectivo.....	11	101	140	103	80	85	78
Median.....	Mediana.....	\$111	\$38	\$33	\$67	\$40	\$44	\$50
Specified vacant for rent ^{2 3}	Viviendas específicas vacantes para alquiler ^{2 3}	176	69	51	82	46	91	24
Less than \$20.....	Menos de \$20.....
\$20 to \$39.....	\$20 a \$39.....
\$40 to \$59.....	\$40 a \$59.....
\$60 to \$99.....	\$60 a \$99.....
\$100 to \$149.....	\$100 a \$149.....
\$150 or more.....	\$150 o más.....
Median rent asked.....	Alquiler mediano solicitado.....
DURATION OF VACANCY	DURACION DE LA VACANCIA							
Year-round vacant for sale.....	Unidades utilizables todo el año, vacantes para venta.....	109	95	50	141	26	94	83
Less than 2 months.....	Menos de 2 meses.....	34	26	36	76	4	67	1
2 to 6 months.....	De 2 a 6 meses.....	47	28	2	29	12	14	8
6 months or more.....	6 meses o más.....	28	41	12	36	10	13	74
Year-round vacant for rent.....	Unidades utilizables todo el año, vacantes para alquiler.....	182	111	56	116	93	143	45
Less than 2 months.....	Menos de 2 meses.....	85	32	28	64	37	66	14
2 to 6 months.....	De 2 a 6 meses.....	58	33	16	42	38	50	15
6 months or more.....	6 meses o más.....	39	46	12	10	18	27	16

¹Limited to one-family homes on less than 3 cuerdas and no business on property.--Se limita a casas de una sola familia, sin local comercial en la propiedad, cuyos solares son de menos de 3 cuerdas. ²Excludes one-family homes on 3 cuerdas or more.--Excluye casas de una sola familia cuyos solares son de 3 cuerdas o más. ³Distributions and medians omitted because of high allocation rates.--Se omitieron las distribuciones y medianas porque las tasas de asignación resultaron muy altas.

Table 14. Occupancy, Utilization, and Plumbing Characteristics for Places of 2,500 to 10,000 Inhabitants: 1970

Tabla 14. Características de la Ocupación, de la Utilización y de las Facilidades Sanitarias para Lugares de 2,500 a 10,000 Habitantes: 1970

[For minimum base for derived figures (percent, median, etc.) and meaning of symbols, see text.—Para determinar la base mínima de las cifras derivadas (por cientos, medianas, etc.) y el significado de los símbolos, véase el texto]

Places	Lugares	Adjuntas	Aguada	Aguas Buenas	Aibonito	Añasco	Arroyo	Barceloneta	Barranquitas	Buena-ventura	Cabo Rojo
Total population.....	Población total.....	5,319	4,590	3,426	7,582	4,416	5,429	4,515	4,508	2,719	7,181
All housing units.....	Todas las unidades de vivienda.....	1,331	1,211	933	1,927	1,221	1,509	1,332	1,146	544	2,195
Vacant seasonal.....	Vacante estacional.....	-	6	6	5	-	7	4	2	-	8
All year-round housing units.....	Unidades de vivienda utilizables todo el año.....	1,331	1,205	927	1,922	1,221	1,502	1,328	1,144	544	2,187
POPULATION		POBLACION									
Population in housing units....	Población en unidades de vivienda	5,314	4,583	3,406	7,421	4,404	5,393	4,500	4,508	2,707	7,167
Per occupied unit.....	Por unidad ocupada.....	4.2	4.1	4.1	4.2	3.8	4.0	3.8	4.5	5.0	3.5
Owner.....	Por propietarios.....	4.1	4.2	4.2	4.3	3.8	4.0	3.8	4.5	5.2	3.5
Renter.....	Por inquilinos.....	4.5	4.0	4.0	3.8	3.8	3.9	3.6	4.4	4.2	3.6
TENURE AND VACANCY STATUS		TENENCIA Y CLASIFICACION DE LA VACANCIA									
Owner occupied.....	Ocupadas por propietarios.....	742	698	548	1,229	770	897	863	525	447	1,262
Renter occupied.....	Ocupadas por inquilinos.....	511	417	283	554	395	448	326	487	93	779
Vacant year-round.....	Utilizables todo el año, vacantes	78	90	96	139	56	157	139	132	4	146
For sale only.....	Para venta únicamente.....	5	7	3	11	3	7	19	16	1	4
Vacant less than 6 months.	Vacantes por menos de 6 meses	2	6	...	5	...	2	7	10
Median price asked ¹	Precio mediano solicitado ¹
For rent.....	Para alquilar.....	20	35	27	22	15	43	17	43	2	32
Vacant less than 2 months..	Vacantes por menos de 2 meses	6	18	10	5	2	17	6	25	...	9
Median rent asked ²	Alquiler mediano solicitado ²
Other vacant.....	Otras vacantes.....	53	48	66	106	38	107	103	73	1	110
PLUMBING FACILITIES		FACILIDADES SANITARIAS									
With all plumbing facilities.....	Con todas las facilidades sanitarias.....	928	973	762	1,400	1,084	910	677	894	313	1,753
With hot and cold piped water.....	Con agua por tuberías, caliente y fría.....	372	292	325	817	452	393	229	279	87	986
With only cold piped water.....	Con agua por tuberías, fría únicamente.....	556	681	437	583	632	517	448	615	226	767
Lacking some or all facilities.....	Sin algunas o todas las facilidades.....	403	232	165	522	137	592	651	250	231	434
PIPED WATER IN STRUCTURE		AGUA POR TUBERIAS DENTRO DE LA ESTRUCTURA									
Hot and cold.....	Caliente y fría.....	396	300	332	888	463	418	302	291	99	1,021
Cold only.....	Fría únicamente.....	865	857	566	930	727	943	730	782	422	1,049
No piped water.....	Sin agua por tuberías.....	70	48	29	104	31	141	296	71	23	117
FLUSH TOILET IN STRUCTURE		INODORO EN LA ESTRUCTURA									
For exclusive use of household.	Para uso exclusivo del hogar....	942	974	764	1,416	1,085	923	697	907	323	1,789
Also used by another household.	Usado también por otro hogar....	4	4	2	-	-	-	2	2	5	4
None.....	Ninguno.....	385	227	161	506	136	579	629	235	216	394
BATHTUB OR SHOWER		BAÑO O DUCHA									
For exclusive use of household.	Para uso exclusivo del hogar....	1,148	1,098	878	1,647	1,150	1,178	858	988	415	1,945
Also used by another household.	Usado también por otro hogar....	9	5	1	-	-	1	2	1	7	3
None.....	Ninguno.....	174	102	48	275	71	323	468	155	122	239
COOKING FACILITIES		FACILIDADES DE COCINA									
For exclusive use of household.	Para uso exclusivo del hogar....	1,272	1,147	889	1,873	1,198	1,403	1,204	1,097	531	2,096
Also used by another household.	Usadas también por otro hogar....	1	3	2	-	-	-	2	-	-	-
No cooking facilities.....	Sin facilidades de cocina.....	58	55	36	49	23	99	122	47	13	91
UNITS IN STRUCTURE		UNIDADES EN LA ESTRUCTURA									
1.....	1.....	1,105	988	752	1,686	998	1,323	1,222	722	481	1,930
2 or more.....	2 o más.....	226	217	175	236	223	179	106	422	63	257
Mobile home or trailer.....	Casa móvil o vivienda remolcable.....	-	-	-	-	-	-	-	-	-	-
ROOMS		CUARTOS									
1 room.....	1 cuarto.....	29	57	12	23	34	57	95	26	16	62
2 rooms.....	2 cuartos.....	42	34	23	43	24	58	102	88	23	53
3 rooms.....	3 cuartos.....	89	70	82	143	106	155	195	149	60	172
4 rooms.....	4 cuartos.....	306	227	294	497	295	301	341	319	109	468
5 rooms.....	5 cuartos.....	479	377	354	788	514	526	395	344	200	801
6 rooms.....	6 cuartos.....	223	274	116	282	139	243	133	142	91	392
7 rooms.....	7 cuartos.....	100	114	25	91	68	92	55	49	32	133
8 rooms or more.....	8 cuartos o más.....	63	52	21	55	41	70	12	27	13	106

See footnotes at end of table.--Vea las notas al final de la tabla.

Table 14. **Occupancy, Utilization, and Plumbing Characteristics for Places of 2,500 to 10,000 Inhabitants: 1970-Continued**

Tabla 14. **Características de la Ocupación, de la Utilización y de las Facilidades Sanitarias para Lugares de 2,500 a 10,000 Habitantes: 1970-Continuación**

[For minimum base for derived figures (percent, median, etc.) and meaning of symbols, see text. -Para determinar la base mínima de las cifras derivadas (por cientos, medianas, etc.) y el significado de los símbolos, véase el texto.]

Places	Lugares	Adjuntas	Aguada	Aguas Buenas	Aibonito	Añasco	Arroyo	Barceloneta	Barranquitas	Buena-ventura	Cabo Rojo
ROOMS--Continued	CUARTOS--Continued										
Median, all units.....	Mediana, todas las unidades.....	4.9	5.1	4.6	4.8	4.8	4.8	4.3	4.5	4.8	4.9
Median, owner occupied units.....	Mediana, unidades ocupadas por propietarios.....	5.1	5.4	4.8	5.0	5.0	5.0	4.4	4.8	5.0	5.2
Median, renter occupied units.....	Mediana, unidades ocupadas por inquilinos.....	4.6	4.6	4.3	4.5	4.6	4.4	4.3	4.3	3.7	4.6
PERSONS	PERSONAS										
All occupied units.....	Todas las unidades ocupadas.....	1,253	1,115	831	1,783	1,165	1,345	1,189	1,012	540	2,041
1 person.....	1 persona.....	132	128	68	180	128	180	171	100	30	259
2 persons.....	2 personas.....	205	195	145	327	208	235	211	167	49	388
3 persons.....	3 personas.....	220	192	142	299	210	224	207	175	76	417
4 persons.....	4 personas.....	199	182	146	300	265	199	224	142	111	473
5 persons.....	5 personas.....	166	140	131	215	168	190	158	117	98	261
6 persons.....	6 personas.....	128	101	93	141	81	120	89	98	53	122
7 persons.....	7 personas.....	93	98	73	179	53	100	68	84	46	67
8 persons or more.....	8 personas o más.....	110	79	33	142	52	97	61	129	77	54
Median, all occupied units.....	Mediana, todas las unidades ocupadas.....	3.8	3.7	3.9	3.8	3.6	3.7	3.5	4.0	4.5	3.4
Median, owner occupied units.....	Mediana, unidades ocupadas por propietarios.....	3.7	3.9	4.0	3.9	3.7	3.7	3.6	4.0	4.7	3.4
Median renter occupied units.....	Mediana, unidades ocupadas por inquilinos.....	4.1	3.5	3.7	3.4	3.6	3.6	3.3	3.9	3.8	3.4
PERSONS PER ROOM	PERSONAS POR CUARTO										
All occupied units.....	Todas las unidades ocupadas.....	1,253	1,115	831	1,783	1,165	1,345	1,189	1,012	540	2,041
1.00 or less.....	1.00 o menos.....	924	853	608	1,279	961	1,008	880	651	333	1,773
1.01 to 1.50.....	1.01 a 1.50.....	203	163	159	343	147	201	159	198	113	184
1.51 or more.....	1.51 o más.....	126	99	64	161	57	136	150	163	94	84
With all plumbing facilities.....	Con todas las facilidades sanitarias.....	888	920	688	1,310	1,049	816	632	817	311	1,676
1.00 or less.....	1.00 o menos.....	689	729	516	995	872	661	529	539	220	1,494
1.01 to 1.50.....	1.01 a 1.50.....	138	141	137	244	131	119	81	164	63	138
1.51 or more.....	1.51 o más.....	61	50	35	71	46	36	22	114	28	44

See footnotes at end of table.--Vea las notas al final de la tabla.

Table 14. **Occupancy, Utilization, and Plumbing Characteristics for Places of 2,500 to 10,000 Inhabitants: 1970—Continued**

Tabla 14. **Características de la Ocupación, de la Utilización y de las Facilidades Sanitarias para Lugares de 2,500 a 10,000 Habitantes: 1970—Continuación**

[For minimum base for derived figures (percent, median, etc.) and meaning of symbols, see text.—Para determinar la base mínima de las cifras derivadas (por cientos, medianas, etc.) y el significado de los símbolos, véase el texto.]

Places	Lugares	Campanillas	Canuy	Canas	Candelaria	Ciales	Cidra	Coco	Comerio	Coquí	Corozal
Total population.....	Población total.....	2,959	3,892	3,427	4,603	4,046	6,306	2,903	6,297	2,643	5,211
All housing units.....	Todas las unidades de vivienda.....	725	1,143	768	1,107	1,002	1,399	664	1,673	722	1,329
Vacant seasonal.....	Vacante estacional.....	6	-	2	8	1	7	16	2	11	1
All year-round housing units.....	Unidades de vivienda utilizables todo el año.....	719	1,143	766	1,099	1,001	1,392	648	1,671	711	1,328
POPULATION		POBLACION									
Population in housing units...	Población en unidades de vivienda	2,949	3,875	3,420	4,603	4,046	6,282	2,903	6,297	2,629	5,195
Per occupied unit.....	Por unidad ocupada.....	4.5	3.7	5.1	4.5	4.4	4.7	5.1	4.5	4.1	4.3
Owner.....	Por propietarios.....	4.6	3.8	5.2	4.6	4.3	4.8	5.2	4.5	4.2	4.3
Renter.....	Por inquilinos.....	3.8	3.6	4.0	3.5	4.6	4.7	4.0	4.4	3.9	4.4
TENURE AND VACANCY STATUS		TENENCIA Y CLASIFICACION DE LA VACANCIA									
Owner occupied.....	Ocupadas por propietarios.....	603	728	636	918	597	915	527	897	529	657
Renter occupied.....	Ocupadas por inquilinos.....	53	315	36	101	320	409	46	506	106	542
Vacant year-round.....	Utilizables todo el año, vacantes	63	100	94	80	84	68	75	268	76	129
For sale only.....	Para venta únicamente.....	10	9	6	3	8	2	-	57	3	7
Vacant less than 6 months.....	Vacantes por menos de 6 meses.....	4	1	2	...	2	...	-	48	...	5
Median price asked ¹	Precio mediano solicitado ¹
For rent.....	Para alquiler.....	16	27	1	2	17	15	2	103	3	80
Vacant less than 2 months.....	Vacantes por menos de 2 meses.....	8	15	12	6	...	22	...	55
Median rent asked ²	Alquiler mediano solicitado ²
Other vacant.....	Otras vacantes.....	37	64	87	75	59	51	73	108	70	42
PLUMBING FACILITIES		FACILIDADES SANITARIAS									
With all plumbing facilities.....	Con todas las facilidades sanitarias.....	412	884	136	599	739	968	143	1,076	94	1,066
With hot and cold piped water.....	Con agua por tuberías, caliente y fría.....	145	360	25	195	279	391	16	387	23	485
With only cold piped water.....	Con agua por tuberías, fría únicamente.....	267	524	111	404	460	577	127	689	71	581
Lacking some or all facilities.....	Sin algunas o todas las facilidades.....	307	259	630	500	262	424	505	595	617	262
PIPED WATER IN STRUCTURE		AGUA POR TUBERIAS DENTRO DE LA ESTRUCTURA									
Hot and cold.....	Caliente y fría.....	154	367	79	224	310	419	36	460	54	494
Cold only.....	Fría únicamente.....	490	705	495	811	603	888	502	1,104	553	806
No piped water.....	Sin agua por tuberías.....	75	71	182	64	88	85	110	107	104	28
FLUSH TOILET IN STRUCTURE		INODORO EN LA ESTRUCTURA									
For exclusive use of household.....	Para uso exclusivo del hogar.....	418	891	141	617	748	975	146	1,121	100	1,069
Also used by another household.....	Usado también por otro hogar.....	-	1	2	3	-	2	-	12	1	8
None.....	Ninguno.....	301	251	623	479	253	415	502	538	610	251
BATHTUB OR SHOWER		BAÑO O DUCHA									
For exclusive use of household.....	Para uso exclusivo del hogar.....	369	1,020	443	813	839	1,173	461	1,288	369	1,249
Also used by another household.....	Usado también por otro hogar.....	-	1	1	4	-	2	-	9	-	8
None.....	Ninguno.....	150	122	322	282	162	217	187	374	342	71
COOKING FACILITIES		FACILIDADES DE COCINA									
For exclusive use of household.....	Para uso exclusivo del hogar.....	681	1,093	698	1,039	956	1,358	610	1,595	661	1,304
Also used by another household.....	Usadas también por otro hogar.....	-	1	1	1	-	-	1	1	-	1
No cooking facilities.....	Sin facilidades de cocina.....	38	49	67	59	45	34	37	75	50	23
UNITS IN STRUCTURE		UNIDADES EN LA ESTRUCTURA									
1.....	1.....	697	1,046	727	1,060	946	1,211	639	1,402	700	1,137
2 or more.....	2 o más.....	22	97	39	39	55	181	9	269	11	191
Mobile home or trailer.....	Casa móvil o vivienda remolcable.....	-	-	-	-	-	-	-	-	-	-
ROOMS		CUARTOS									
1 room.....	1 cuarto.....	22	33	100	42	26	29	35	30	29	16
2 rooms.....	2 cuartos.....	44	34	65	46	35	47	34	94	17	33
3 rooms.....	3 cuartos.....	110	109	100	108	119	153	76	210	65	107
4 rooms.....	4 cuartos.....	181	336	135	317	325	392	137	473	201	290
5 rooms.....	5 cuartos.....	239	340	178	377	279	445	228	611	260	611
6 rooms.....	6 cuartos.....	87	196	113	155	143	213	86	166	95	185
7 rooms.....	7 cuartos.....	27	58	49	42	42	75	37	65	30	50
8 rooms or more.....	8 cuartos o más.....	9	37	26	12	32	38	15	22	14	36

See footnotes at end of table.—Vea las notas al final de la tabla.

Table 14. **Occupancy, Utilization, and Plumbing Characteristics for Places of 2,500 to 10,000 Inhabitants: 1970-Continued**

Tabla 14. **Características de la Ocupación, de la Utilización y de las Facilidades Sanitarias para Lugares de 2,500 a 10,000 Habitantes: 1970-Continuación**

[For minimum base for derived figures (percent, median, etc.) and meaning of symbols, see text.-Para determinar la base mínima de las cifras derivadas (por cientos, medianas, etc.) y el significado de los símbolos, véase el texto.]

Places	Lugares	Campa- nillas	Camuy	Canas	Cande- laria	Ciales	Cidra	Coco	Comerio	Coquí	Corozal
ROOMS--Continued	CUARTOS--Continued										
Median, all units.....	Mediana, todas las unidades.....	4.5	4.7	4.4	4.6	4.5	4.7	4.7	4.5	4.7	4.9
Median, owner occupied units.....	Mediana, unidades ocupadas por propietarios.....	4.6	4.8	4.6	4.7	4.7	4.8	4.9	4.7	4.8	5.0
Median, renter occupied units.....	Mediana, unidades ocupadas por inquilinos.....	4.1	4.4	3.8	3.9	4.3	4.5	3.9	4.6	4.3	4.7
PERSONS	PERSONAS										
All occupied units.....	Todas las unidades ocupadas.....	656	1,043	672	1,019	917	1,324	573	1,403	635	1,199
1 person.....	1 persona.....	76	121	54	66	79	115	53	126	95	81
2 persons.....	2 personas.....	81	222	66	126	147	188	57	212	95	200
3 persons.....	3 personas.....	98	200	92	173	146	194	88	203	92	229
4 persons.....	4 personas.....	105	175	97	214	178	216	70	262	103	198
5 persons.....	5 personas.....	84	147	95	147	116	171	70	184	78	160
6 persons.....	6 personas.....	70	68	73	114	84	130	65	145	61	123
7 persons.....	7 personas.....	78	65	91	88	70	111	72	121	54	110
8 persons or more.....	8 personas o más.....	64	45	104	91	97	199	98	150	57	98
Median, all occupied units.....	Mediana, todas las unidades ocupadas.....	4.2	3.4	4.8	4.2	4.0	4.3	4.8	4.1	3.8	4.0
Median, owner occupied units.....	Mediana, unidades ocupadas por propietarios.....	4.3	3.5	4.9	4.3	3.9	4.3	4.9	4.1	3.9	4.0
Median, renter occupied units.....	Mediana, unidades ocupadas por inquilinos.....	3.5	3.2	3.2	3.1	4.1	4.2	3.4	4.1	3.8	4.0
PERSONS PER ROOM	PERSONAS POR CUARTO										
All occupied units.....	Todas las unidades ocupadas.....	656	1,043	672	1,019	917	1,324	573	1,403	635	1,199
1.00 or less.....	1.00 o menos.....	406	826	329	662	609	824	320	905	450	834
1.01 to 1.50.....	1.01 a 1.50.....	144	138	143	217	166	256	127	308	113	236
1.51 or more.....	1.51 o más.....	106	79	200	140	142	244	126	190	72	129
With all plumbing facilities.....	Con todas las facilidades sanitarias.....	382	813	128	579	683	928	139	946	89	966
1.00 or less.....	1.00 o menos.....	247	668	83	426	489	637	89	656	71	702
1.01 to 1.50.....	1.01 a 1.50.....	83	109	26	115	124	173	37	212	13	182
1.51 or more.....	1.51 o más.....	52	36	19	38	70	118	13	78	5	82

See footnotes at end of table.--Vea las notas al final de la tabla.

Table 14. **Occupancy, Utilization, and Plumbing Characteristics for Places of 2,500 to 10,000 Inhabitants: 1970—Continued**

Tabla 14. **Características de la Ocupación, de la Utilización y de las Facilidades Sanitarias para Lugares de 2,500 a 10,000 Habitantes: 1970—Continuación**

[For minimum base for derived figures (percent, median, etc.) and meaning of symbols, see text.—Para determinar la base mínima de las cifras derivadas (por cientos, medianas, etc.) y el significado de los símbolos, véase el texto]

Places	Lugares	Dorado	Guánica	Guayama	Gurabo	Hatillo	Hormigueros	Ingenio	Isabela	Jayuya	Jobs
		Total population.....	Población total.....	4,388	8,979	5,189	6,290	2,760	6,531	2,688	9,515
All housing units.....	Todas las unidades de vivienda.....	1,096	2,731	1,335	1,688	863	1,866	711	2,695	899	628
Vacant seasonal.....	Vacante estacional.....	1	26	9	1	3	10	7	3	5	2
All year-round housing units.....	Unidades de vivienda utilizables todo el año.	1,095	2,705	1,326	1,687	860	1,856	704	2,692	894	626
POPULATION		POBLACION									
Population in housing units...	Población en unidades de vivienda	4,374	8,976	5,130	6,285	2,740	6,490	2,688	9,472	3,826	2,708
Per occupied unit.....	Por unidad ocupada.....	4.4	3.8	4.3	4.0	3.9	3.9	4.5	4.0	4.7	4.8
Owner.....	Por propietarios.....	4.5	3.8	4.4	4.1	3.8	3.9	4.5	4.1	4.7	4.9
Renter.....	Por inquilinos.....	4.2	3.9	4.2	3.8	4.0	3.6	4.1	3.7	4.6	3.5
TENURE AND VACANCY STATUS		TENENCIA Y CLASIFICACION DE LA VACANCIA									
Owner occupied.....	Ocupadas por propietarios.....	722	1,628	919	1,061	493	1,383	572	1,532	550	515
Renter occupied.....	Ocupadas por inquilinos.....	277	734	263	500	214	296	32	762	270	53
Vacant year-round.....	Utilizables todo el año, vacantes	98	343	144	126	153	177	100	298	74	58
For sale only.....	Para venta únicamente.....	12	12	49	17	4	42	3	15	11	5
Vacant less than 6 months.	Vacantes por menos de 6 meses	5	6	47	14	...	33	...	5	8	-
Median price asked ¹	Precio mediano solicitado ¹
For rent.....	Para alquiler.....	28	41	29	41	6	26	-	74	28	1
Vacant less than 2 months.	Vacantes por menos de 2 meses	11	19	17	21	4	12	-	35	11	...
Median rent asked ²	Alquiler mediano solicitado ²
Other vacant.....	Otras vacantes.....	56	290	66	68	143	109	97	209	35	52
PLUMBING FACILITIES		FACILIDADES SANITARIAS									
With all plumbing facilities.....	Con todas las facilidades sanitarias.....	618	1,562	990	1,173	592	1,540	283	1,912	555	77
With hot and cold piped water.....	Con agua por tuberías, caliente y fría.....	362	507	554	384	270	1,035	55	908	217	11
With only cold piped water.....	Con agua por tuberías, fría únicamente.....	256	1,055	436	789	322	505	228	1,004	338	66
Lacking some or all facilities.....	Sin algunas o todas las facilidades.....	477	1,143	336	514	268	316	421	780	339	549
PIPED WATER IN STRUCTURE		AGUA POR TUBERIAS DENTRO DE LA ESTRUCTURA									
Hot and cold.....	Caliente y fría.....	407	579	580	402	279	1,045	63	942	228	28
Cold only.....	Fría únicamente.....	589	1,729	654	1,182	451	751	498	1,497	563	496
No piped water.....	Sin agua por tuberías.....	99	397	92	103	130	60	143	253	103	102
FLUSH TOILET IN STRUCTURE		INODORO EN LA ESTRUCTURA									
For exclusive use of household	Para uso exclusivo del hogar.....	623	1,577	994	1,178	599	1,545	287	1,930	564	78
Also used by another household	Usado también por otro hogar.....	-	14	4	15	1	5	-	2	-	2
None.....	Ninguno.....	472	1,114	328	494	260	306	417	760	330	546
BATHTUB OR SHOWER		BAÑO O DUCHA									
For exclusive use of household	Para uso exclusivo del hogar.....	896	2,129	1,156	1,504	659	1,744	407	2,258	688	402
Also used by another household	Usado también por otro hogar.....	1	4	4	16	1	8	-	2	-	3
None.....	Ninguno.....	198	572	166	167	200	104	297	432	206	221
COOKING FACILITIES		FACILIDADES DE COCINA									
For exclusive use of household	Para uso exclusivo del hogar.....	1,055	2,448	1,271	1,612	806	1,812	602	2,570	854	578
Also used by another household	Usadas también por otro hogar....	-	-	-	3	-	-	-	-	-	6
No cooking facilities.....	Sin facilidades de cocina.....	40	257	55	72	54	44	102	122	40	42
UNITS IN STRUCTURE		UNIDADES EN LA ESTRUCTURA									
1.....	1.....	1,078	2,399	1,279	1,313	732	1,690	699	2,553	831	616
2 or more.....	2 o más.....	17	306	47	373	128	166	5	139	63	10
Mobile home or trailer.....	Casa móvil o vivienda remolcable	-	-	-	1	-	-	-	-	-	-
ROOMS		CUARTOS									
1 room.....	1 cuarto.....	44	117	28	49	20	42	42	105	15	34
2 rooms.....	2 cuartos.....	63	133	42	72	22	35	41	96	39	34
3 rooms.....	3 cuartos.....	93	232	97	170	74	82	99	280	86	68
4 rooms.....	4 cuartos.....	234	667	285	443	236	279	165	721	264	135
5 rooms.....	5 cuartos.....	310	995	529	666	258	958	257	951	299	178
6 rooms.....	6 cuartos.....	224	375	246	198	186	347	77	333	129	114
7 rooms.....	7 cuartos.....	81	124	62	58	39	77	21	135	40	50
8 rooms or more.....	8 cuartos o más.....	46	62	37	31	25	36	2	71	22	13

See footnotes at end of table.—Vea las notas al final de la tabla.

Table 14. **Occupancy, Utilization, and Plumbing Characteristics for Places of 2,500 to 10,000 Inhabitants: 1970—Continued**

Tabla 14. **Características de la Ocupación, de la Utilización y de las Facilidades Sanitarias para Lugares de 2,500 a 10,000 Habitantes: 1970—Continuación**

(For minimum base for derived figures (percent, median, etc.) and meaning of symbols, see text.—Para determinar la base mínima de las cifras derivadas (por cientos, medianas, etc.) y el significado de los símbolos, véase el texto)

Places	Lugares	Dorado	Guánica	Guay-nilla	Gurabo	Hatillo	Hormi-gueros	Ingenio	Isabela	Jayuya	Jobos
ROOMS--Continued	CUARTOS--Continued										
Median, all units.....	Mediana, todas las unidades.....	4.9	4.7	4.9	4.7	4.8	5.0	4.5	4.7	4.6	4.7
Median, owner occupied units.....	Mediana, unidades ocupadas por propietarios.....	5.0	4.9	5.0	4.9	4.8	5.1	4.6	4.8	4.7	4.9
Median, renter occupied units.....	Mediana, unidades ocupadas por inquilinos.....	4.7	4.6	4.6	4.1	4.7	4.7	4.1	4.4	4.6	4.5
PERSONS	PERSONAS										
All occupied units.....	Todas las unidades ocupadas.....	999	2,362	1,182	1,561	707	1,679	604	2,394	820	568
1 person.....	1 persona.....	85	342	102	166	84	118	59	247	76	70
2 persons.....	2 personas.....	157	436	205	241	139	275	82	453	117	79
3 persons.....	3 personas.....	152	403	184	265	119	332	87	428	130	82
4 persons.....	4 personas.....	191	442	211	351	130	420	91	439	117	70
5 persons.....	5 personas.....	146	278	167	221	89	262	102	329	111	63
6 persons.....	6 personas.....	106	171	123	114	65	142	58	193	79	58
7 persons.....	7 personas.....	65	154	81	102	35	85	72	156	83	52
8 persons or more.....	8 personas o más.....	97	136	109	101	46	45	53	149	107	94
Median, all occupied units.....	Mediana, todas las unidades ocupadas.....	4.1	3.5	4.0	3.8	3.6	3.8	4.3	3.7	4.2	4.3
Median, owner occupied units.....	Mediana, unidades ocupadas por propietarios.....	4.1	3.5	4.0	3.9	3.6	3.8	4.3	3.8	4.3	4.4
Median, renter occupied units.....	Mediana, unidades ocupadas por inquilinos.....	3.9	3.6	3.8	3.6	3.6	3.5	3.8	3.4	4.2	3.1
PERSONS PER ROOM	PERSONAS POR CUARTO										
All occupied units.....	Todas las unidades ocupadas.....	999	2,362	1,182	1,561	707	1,679	604	2,394	820	568
1.00 or less.....	1.00 o menos.....	697	1,852	863	1,166	541	1,394	364	1,790	518	343
1.01 to 1.50.....	1.01 a 1.50.....	182	332	199	268	116	228	147	378	158	121
1.51 or more.....	1.51 o más.....	120	178	120	127	50	57	93	226	144	104
With all plumbing facilities.....	Con todas las facilidades sanitarias.....	573	1,474	896	1,105	485	1,403	263	1,721	514	72
1.00 or less.....	1.00 o menos.....	442	1,185	684	856	400	1,202	176	1,374	362	53
1.01 to 1.50.....	1.01 a 1.50.....	94	214	155	195	67	176	62	249	98	16
1.51 or more.....	1.51 o más.....	37	75	57	54	18	25	25	98	54	3

See footnotes at end of table.—Vea las notas al final de la tabla.

Table 14. Occupancy, Utilization, and Plumbing Characteristics for Places of 2,500 to 10,000 Inhabitants: 1970—Continued

Tabla 14. Características de la Ocupación, de la Utilización y de las Facilidades Sanitarias para Lugares de 2,500 a 10,000 Habitantes: 1970—Continuación

[For minimum base for derived figures (percent, median, etc.) and meaning of symbols, see text.—Para determinar la base mínima de las cifras derivadas (por cientos, medianas, etc.) y el significado de los símbolos, véase el texto]

Places	Lugares	Juana Díaz	Juncos	La Dolores	Lajas	Lares	Las Piedras	Loíza (Candóvanas)	Loíza Aldea	Martorell	Morovis
Total population.....	Población total.....	8,765	7,985	2,835	3,391	4,545	4,636	2,707	3,350	2,731	2,892
All housing units.....	Todas las unidades de vivienda.....	2,249	2,234	647	1,070	1,294	1,220	727	689	586	712
Vacant seasonal.....	Vacante estacional.....	7	4	8	13	3	-	1	5	6	9
All year-round housing units.....	Unidades de vivienda utilizables todo el año.....	2,242	2,230	639	1,057	1,291	1,220	726	684	580	703
POPULATION		POBLACION									
Population in housing units...	Población en unidades de vivienda	8,719	7,971	2,802	3,384	4,522	4,633	2,695	3,350	2,724	2,891
Per occupied unit.....	Por unidad ocupada.....	4.3	3.8	4.7	3.5	4.0	4.1	4.0	5.1	4.9	4.4
Owner.....	Por propietarios.....	4.4	4.0	4.9	3.3	3.9	4.1	4.1	5.2	5.0	4.5
Renter.....	Por inquilinos.....	3.9	3.7	3.4	3.8	4.1	4.0	4.0	4.8	3.6	4.2
TENURE AND VACANCY STATUS		TENENCIA Y CLASIFICACION DE LA VACANCIA									
Owner occupied.....	Ocupadas por propietarios.....	1,498	1,189	535	653	521	747	353	530	530	429
Renter occupied.....	Ocupadas por inquilinos.....	527	889	61	325	606	386	317	127	25	230
Vacant year-round.....	Utilizables todo el año, vacantes	217	152	43	79	164	87	56	27	25	44
For sale only.....	Para venta únicamente.....	19	31	4	3	53	16	4	4	-	4
Vacant less than 6 months.	Vacantes por menos de 6 meses.	11	6	6	16	-	...
Median price asked ¹	Precio mediano solicitado ¹	\$7,300	\$8,400	\$13,000	\$12,300	-	...
For rent.....	Para alquilar.....	33	62	-	21	43	30	16	4	1	10
Vacant less than 2 months.	Vacantes por menos de 2 meses.	13	45	-	9	21	22	6
Median rent asked ²	Alquiler mediano solicitado ²
Other vacant.....	Otras vacantes.....	165	59	39	55	68	41	36	19	24	30
PLUMBING FACILITIES		FACILIDADES SANITARIAS									
With all plumbing facilities.....	Con todas las facilidades sanitarias.....	1,377	1,933	293	729	1,086	980	692	338	115	421
With hot and cold piped water.....	Con agua por tuberías, caliente y fría.....	718	644	78	459	432	438	248	99	48	95
With only cold piped water.....	Con agua por tuberías, fría únicamente.....	659	1,289	215	270	654	542	444	239	67	326
Lacking some or all facilities.....	Sin algunas o todas las facilidades.....	865	297	346	328	205	240	34	346	465	282
PIPED WATER IN STRUCTURE		AGUA POR TUBERIAS DENTRO DE LA ESTRUCTURA									
Hot and cold.....	Caliente y fría.....	743	662	83	480	447	450	250	138	149	126
Cold only.....	Fría únicamente.....	1,204	1,518	485	526	789	719	466	420	325	513
No piped water.....	Sin agua por tuberías.....	295	50	71	51	55	51	10	126	106	64
FLUSH TOILET IN STRUCTURE		INODORO EN LA ESTRUCTURA									
For exclusive use of household	Para uso exclusivo del hogar.....	1,388	1,942	297	737	1,110	984	693	345	135	427
Also used by another household	Usado también por otro hogar.....	4	24	1	2	-	-	16	1	-	2
None.....	Ninguno.....	850	264	341	318	181	236	17	338	445	274
BATHUB OR SHOWER		BAÑO O DUCHA									
For exclusive use of household	Para uso exclusivo del hogar.....	1,793	2,086	446	913	1,134	1,134	696	442	216	589
Also used by another household	Usado también por otro hogar.....	3	45	1	2	-	-	14	-	4	2
None.....	Ninguno.....	446	99	192	142	157	86	16	242	360	112
COOKING FACILITIES		FACILIDADES DE COCINA									
For exclusive use of household	Para uso exclusivo del hogar.....	2,054	2,126	605	1,003	1,247	1,190	709	640	534	674
Also used by another household	Usadas también por otro hogar.....	5	3	-	-	1	-	-	1	-	-
No cooking facilities.....	Sin facilidades de cocina.....	183	101	34	54	43	30	17	43	46	29
UNITS IN STRUCTURE		UNIDADES EN LA ESTRUCTURA									
1.....	1.....	2,194	1,707	622	951	1,020	1,214	471	582	572	596
2 or more.....	2 o más.....	48	523	17	106	270	6	255	102	8	107
Mobile home or trailer.....	Casa móvil o vivienda remolcable.....	-	-	-	-	1	-	-	-	-	-
ROOMS		CUARTOS									
1 room.....	1 cuarto.....	125	106	18	35	29	27	26	19	43	16
2 rooms.....	2 cuartos.....	79	52	29	24	46	26	22	53	43	20
3 rooms.....	3 cuartos.....	184	162	80	89	122	118	44	85	76	75
4 rooms.....	4 cuartos.....	533	459	143	295	236	346	133	188	140	238
5 rooms.....	5 cuartos.....	717	948	233	365	360	510	248	235	134	222
6 rooms.....	6 cuartos.....	372	326	91	162	340	152	166	74	69	73
7 rooms.....	7 cuartos.....	146	109	28	57	96	31	60	26	52	36
8 rooms or more.....	8 cuartos o más.....	86	68	17	30	62	10	27	4	23	23

See footnotes at end of table.—Vea las notas al final de la tabla.

Table 14. **Occupancy, Utilization, and Plumbing Characteristics for Places of 2,500 to 10,000 Inhabitants: 1970—Continued**

Tabla 14. **Características de la Ocupación, de la Utilización y de las Facilidades Sanitarias para Lugares de 2,500 a 10,000 Habitantes: 1970—Continuación**

[For minimum base for derived figures (percent, median, etc.) and meaning of symbols, see text.—Para determinar la base mínima de las cifras derivadas (por cientos, medianas, etc.) y el significado de los símbolos, véase el texto.]

Places	Lugares	Juana Díaz	Juncos	La Dolores	Lajas	Lares	Las Piedras	Lofza (Cañavanas)	Loíza Aldea	Marloneil	Morovis
ROOMS—Continued	CUARTOS—Continued										
Median, all units.....	Mediana, todas las unidades.....	4.8	4.9	4.7	4.7	5.1	4.7	5.1	4.5	4.4	4.5
Median, owner occupied units.....	Mediana, unidades ocupadas por propietarios.....	4.9	5.1	4.8	4.9	5.3	4.8	5.5	4.6	4.5	4.7
Median, renter occupied units.....	Mediana, unidades ocupadas por inquilinos.....	4.4	4.4	4.0	4.5	5.0	4.4	4.4	4.1	3.4	4.4
PERSONS	PERSONAS										
All occupied units.....	Todas las unidades ocupadas.....	2,025	2,078	596	978	1,127	1,133	670	657	555	659
1 person.....	1 persona.....	247	264	44	123	144	81	61	50	65	66
2 persons.....	2 personas.....	298	331	63	222	189	181	111	61	71	122
3 persons.....	3 personas.....	307	406	82	187	189	224	111	77	71	106
4 persons.....	4 personas.....	312	402	103	206	184	219	152	113	70	97
5 persons.....	5 personas.....	292	294	119	117	145	186	101	104	72	84
6 persons.....	6 personas.....	203	180	71	65	123	102	63	65	54	57
7 persons.....	7 personas.....	192	91	51	32	82	80	39	88	54	40
8 persons or more.....	8 personas o más.....	174	110	63	26	71	60	32	99	98	87
Median, all occupied units.....	Mediana, todas las unidades ocupadas.....	4.0	3.6	4.6	3.3	3.7	3.9	3.8	4.8	4.5	3.9
Median, owner occupied units.....	Mediana, unidades ocupadas por propietarios.....	4.2	3.7	4.7	3.1	3.5	4.0	3.9	4.8	4.6	4.0
Median, renter occupied units.....	Mediana, unidades ocupadas por inquilinos.....	3.5	3.4	3.1	3.7	3.9	3.7	3.7	4.6	3.1	3.7
PERSONS PER ROOM	PERSONAS POR CUARTO										
All occupied units.....	Todas las unidades ocupadas.....	2,025	2,078	596	978	1,127	1,133	670	657	555	659
1.00 or less.....	1.00 o menos.....	1,411	1,669	385	829	863	836	542	336	316	438
1.01 to 1.50.....	1.01 a 1.50.....	369	284	109	112	171	202	91	162	112	112
1.51 or more.....	1.51 o más.....	245	125	102	37	93	95	37	169	127	109
With all plumbing facilities.....	Con todas las facilidades sanitarias.....	1,260	1,829	276	686	956	917	641	328	111	405
1.00 or less.....	1.00 o menos.....	954	1,497	213	598	747	695	519	182	84	300
1.01 to 1.50.....	1.01 a 1.50.....	216	241	48	74	147	165	89	96	21	63
1.51 or more.....	1.51 o más.....	90	91	15	14	62	57	33	50	6	42

See footnotes at end of table.—Vea las notas al final de la tabla.

Table 14. Occupancy, Utilization, and Plumbing Characteristics for Places of 2,500 to 10,000 Inhabitants: 1970-Continued

Tabla 14. Características de la Ocupación, de la Utilización y de las Facilidades Sanitarias para Lugares de 2,500 a 10,000 Habitantes: 1970-Continuación

[For minimum base for derived figures (percent, median, etc.) and meaning of symbols, see text.--Para determinar la base mínima de las cifras derivadas (por cientos, medianas, etc.) y el significado de los símbolos, véase el texto]

Places	Lugares	Naguabo	Naranjito	Orocovis	Patillas	Peñuelas	Potala Pastillo	Quebradillas	Ramey	Río Grande	Roosevelt Roads	Sabana Grande
Total population.....	Población total.....	4,169	3,283	3,684	2,543	3,169	4,395	2,840	7,507	4,164	3,410	5,561
All housing units.....	Todas las unidades de vivienda.....	1,361	767	857	805	765	1,123	802	1,602	1,242	767	1,613
Vacant seasonal.....	Vacante estacional.....	2	-	-	2	2	13	2	-	1	-	2
All year-round housing units.....	Unidades de vivienda utilizables todo el año.....	1,359	767	857	803	763	1,110	800	1,602	1,241	767	1,611
POPULATION		POBLACION										
Population in housing units... Per occupied unit.....	Población en unidades de vivienda Por unidad ocupada.....	4,127	3,277	3,663	2,542	3,167	4,395	2,813	6,464	4,150	2,411	5,552
Owner.....	Por propietarios.....	3.4	4.7	4.7	4.0	4.3	4.4	3.9	4.2	3.9	3.5	3.7
Renter.....	Por inquilinos.....	3.4	4.8	4.6	4.1	4.4	4.6	4.0	3.9	4.0	-	3.7
	Por inquilinos.....	3.4	4.5	4.8	3.8	4.1	2.8	3.7	4.2	3.8	3.5	3.7
TENURE AND VACANCY STATUS		TENENCIA Y CLASIFICACION DE LA VACANCIA										
Owner occupied.....	Ocupadas por propietarios.....	737	478	493	398	541	880	425	22	758	-	991
Renter occupied.....	Ocupadas por inquilinos.....	473	224	284	244	191	115	301	1,528	295	686	515
Vacant year-round.....	Utilizables todo el año, vacantes	149	65	80	161	31	115	74	52	188	81	105
For sale only.....	Para venta únicamente.....	1	4	4	128	-	10	-	-	57	2	11
Vacant less than 6 months.	Vacantes por menos de 6 meses	57	-	2	-	-	54	...	5
Median price asked ¹	Precio mediano solicitado ¹
For rent.....	Para alquiler.....	23	13	39	10	5	8	20	49	15	50	23
Vacant less than 2 months.	Vacantes por menos de 2 meses	18	6	26	2	3	2	5	46	7	42	14
Median rent asked ²	Alquiler mediano solicitado ²
Other vacant.....	Otras vacantes.....	125	48	37	23	26	97	54	3	116	29	71
PLUMBING FACILITIES		FACILIDADES SANITARIAS										
With all plumbing facilities.....	Con todas las facilidades sanitarias.....	1,084	554	614	601	509	190	706	1,602	965	767	1,403
With hot and cold piped water.....	Con agua por tuberías, caliente y fría.....	474	206	166	242	232	9	308	1,598	520	767	573
With only cold piped water.....	Con agua por tuberías, fría únicamente.....	610	348	448	359	277	181	398	4	445	-	830
Lacking some or all facilities.....	Sin algunas a todas las facilidades.....	275	213	243	202	254	920	94	-	276	-	208
PIPED WATER IN STRUCTURE		AGUA POR TUBERIAS DENTRO DE LA ESTRUCTURA										
Hot and cold.....	Caliente y fría.....	488	217	178	255	243	29	313	1,598	544	767	588
Cold only.....	Fría únicamente.....	782	515	600	499	439	687	461	4	610	-	983
No piped water.....	Sin agua por tuberías.....	89	35	79	49	81	394	26	-	87	-	40
FLUSH TOILET IN STRUCTURE		INODORO EN LA ESTRUCTURA										
For exclusive use of household.	Para uso exclusivo del hogar.....	1,087	557	623	602	513	196	717	1,602	968	767	1,410
Also used by another household.	Usado también por otro hogar.....	21	6	-	3	-	-	24	-	2	-	10
None.....	Ninguno.....	251	204	234	198	250	914	59	-	271	-	191
BATHTUB OR SHOWER		BAÑO O DUCHA										
For exclusive use of household.	Para uso exclusivo del hogar.....	1,211	608	728	734	584	407	718	1,602	1,093	767	1,517
Also used by another household.	Usado también por otro hogar.....	22	4	-	4	-	-	24	-	2	-	11
None.....	Ninguno.....	126	155	129	65	179	703	58	-	146	-	83
COOKING FACILITIES		FACILIDADES DE COCINA										
For exclusive use of household.	Para uso exclusivo del hogar.....	1,245	744	837	754	737	903	756	1,602	1,182	766	1,569
Also used by another household.	Usadas también por otro hogar.....	2	-	-	-	-	7	2	-	-	-	-
No cooking facilities.....	Sin facilidades de cocina.....	112	23	20	49	26	200	42	-	59	1	42
UNITS IN STRUCTURE		UNIDADES EN LA ESTRUCTURA										
1.....	1.....	1,098	663	759	744	630	1,092	698	1,318	1,159	686	1,496
2 or more.....	2 o más.....	261	104	98	59	133	18	102	266	82	81	115
Mobile home or trailer.....	Casa móvil o vivienda remolcable	-	-	-	-	-	-	-	18	-	-	-
ROOMS		CUARTOS										
1 room.....	1 cuarto.....	72	31	7	18	21	114	35	2	39	4	41
2 rooms.....	2 cuartos.....	64	30	23	28	18	121	7	1	31	1	30
3 rooms.....	3 cuartos.....	143	108	131	101	52	146	45	5	86	6	102
4 rooms.....	4 cuartos.....	374	251	268	219	182	296	167	363	452	14	372
5 rooms.....	5 cuartos.....	507	211	247	200	295	262	289	982	440	309	622
6 rooms.....	6 cuartos.....	137	84	117	179	124	131	151	213	141	361	281
7 rooms.....	7 cuartos.....	38	41	46	40	45	36	59	17	38	41	89
8 rooms or more.....	8 cuartos o más.....	24	11	18	18	26	4	47	19	14	31	74

See footnotes at end of table.--Vea las notas al final de la tabla.

Table 14. Occupancy, Utilization, and Plumbing Characteristics for Places of 2,500 to 10,000 Inhabitants: 1970—Continued

Tabla 14. Características de la Ocupación, de la Utilización y de las Facilidades Sanitarias para Lugares de 2,500 a 10,000 Habitantes: 1970—Continuación

[For minimum base for derived figures (percent, median, etc.) and meaning of symbols, see text.—Para determinar la base mínima de las cifras derivadas (por cientos, medianas, etc.) y el significado de los símbolos, véase el texto]

Places	Lugares	Naguabo	Naranjito	Orocovis	Patillas	Peñuelas	Potata Pastillo	Quebradillas	Ramey	Río Grande	Roosevelt Roads	Sabana Grande
		ROOMS--Continued		CUARTOS--Continued								
Median, all units.....	Mediana, todas las unidades.....	4.6	4.4	4.5	4.7	4.9	4.1	5.0	4.9	4.5	5.6	4.9
Median, owner occupied units.....	Mediana, unidades ocupadas por propietarios.....	4.8	4.6	4.7	4.9	5.0	4.3	5.2	4.9	4.7	-	5.1
Median, renter occupied units.....	Mediana, unidades ocupadas por inquilinos.....	4.2	4.1	4.3	4.3	4.4	2.9	4.6	4.9	4.5	5.6	4.5
PERSONS		PERSONAS										
All occupied units.....	Todas las unidades ocupadas.....	1,210	702	777	642	732	995	726	1,550	1,053	686	1,506
1 person.....	1 persona.....	218	56	80	80	72	168	85	20	88	-	170
2 persons.....	2 personas.....	251	86	120	123	90	140	141	216	171	201	303
3 persons.....	3 personas.....	224	113	125	124	109	125	122	255	215	151	285
4 persons.....	4 personas.....	205	120	107	84	116	127	148	458	217	176	331
5 persons.....	5 personas.....	133	105	85	78	122	117	84	327	175	112	179
6 persons.....	6 personas.....	90	72	70	44	86	102	62	172	91	35	116
7 persons.....	7 personas.....	44	56	76	74	119	82	37	80	48	7	62
8 persons or more.....	8 personas o más.....	45	94	114	35	18	134	47	22	48	4	60
Median, all occupied units.....	Mediana, todas las unidades ocupadas.....	3.1	4.3	4.1	3.5	4.3	4.0	3.6	4.1	3.7	3.4	3.5
Median, owner occupied units.....	Mediana, unidades ocupadas por propietarios.....	3.1	4.3	4.0	3.4	4.5	4.3	3.8	3.8	3.8	-	3.5
Median, renter occupied units.....	Mediana, unidades ocupadas por inquilinos.....	3.0	4.2	4.3	3.5	4.1	2.4	3.3	4.1	3.7	3.4	3.5
PERSONS PER ROOM		PERSONAS POR CUARTO										
All occupied units.....	Todas las unidades ocupadas.....	1,210	702	777	642	732	995	726	1,550	1,053	686	1,506
1.00 or less.....	1.00 o menos.....	988	426	483	453	495	581	598	1,319	805	666	1,248
1.01 to 1.50.....	1.01 a 1.50.....	158	142	142	126	181	197	99	218	170	16	186
1.51 or more.....	1.51 o más.....	64	134	152	63	56	217	39	13	78	4	72
With all plumbing facilities.....	Con todas las facilidades sanitarias.....	971	521	561	450	493	180	651	1,550	813	686	1,323
1.00 or less.....	1.00 o menos.....	806	335	361	342	352	131	532	1,319	651	666	1,111
1.01 to 1.50.....	1.01 a 1.50.....	130	107	114	89	127	32	84	218	126	16	166
1.51 or more.....	1.51 o más.....	35	79	86	19	14	17	35	13	36	4	46

See footnotes at end of table.--Vea las notas al final de la tabla.

Table 14. **Occupancy, Utilization and Plumbing Characteristics for Places of 2,500 to 10,000 Inhabitants: 1970—Continued**

Tabla 14. **Características de la Ocupación, de la Utilización y de las Facilidades Sanitarias para Lugares de 2,500 a 10,000 Habitantes: 1970—Continuación**

[For minimum base for derived figures (percent, median, etc.) and meaning of symbols, see text.—Para determinar la base mínima de las cifras derivadas (por cientos, medianas, etc.) y el significado de los símbolos, véase el texto]

Places	Lugares	Sabana Seca	Salinas	San Isidro	San Lorenzo	San Sebastián	Santa Catalina	Santa Isabel	Toa Alta	Vega Alta	Villalba	Yabucoa
Total population.....	Población total.....	5,023	4,461	2,695	7,702	7,169	2,520	4,495	3,199	8,688	4,134	5,119
All housing units.....	Todas las unidades de vivienda.....	1,244	1,271	627	2,056	2,035	564	1,211	804	2,183	820	1,439
Vacant seasonal.....	Vacante estacional.....	4	21	1	3	17	2	2	1	3	1	5
All year-round housing units.....	Unidades de vivienda utilizables todo el año	1,240	1,250	626	2,053	2,018	562	1,209	803	2,180	819	1,434
POPULATION		POBLACION										
Population in housing units...	Población en unidades de vivienda	4,988	4,450	2,686	7,676	7,160	2,502	4,495	3,180	8,504	4,093	5,071
Per occupied unit.....	Por unidad ocupada.....	4.6	4.0	4.7	4.0	3.8	5.0	4.1	4.4	4.3	5.3	3.9
Owner.....	Por propietarios.....	4.8	4.1	4.8	4.0	3.9	5.2	4.2	4.4	4.4	5.3	3.9
Renter.....	Por inquilinos.....	3.0	3.9	3.4	3.9	3.8	3.4	3.9	4.4	3.9	5.1	3.8
TENURE AND VACANCY STATUS		TENENCIA Y CLASIFICACION DE LA VACANCIA										
Owner occupied.....	Ocupadas por propietarios.....	963	665	527	1,273	1,055	433	724	494	1,542	608	964
Renter occupied.....	Ocupadas por inquilinos.....	131	442	48	642	815	70	369	232	439	168	343
Vacant year-round.....	Utilizables todo el año, vacantes	146	143	51	138	148	59	116	77	199	43	127
For sale only.....	Para venta únicamente.....	10	6	4	20	9	1	54	19	4	-	8
Vacant less than 6 months.	Vacantes por menos de 6 meses	1	3	...	14	6	...	53	14	2
Median price asked ¹	Precio mediano solicitado ¹
For rent.....	Para alquiler.....	14	14	2	29	66	5	18	14	68	13	11
Vacant less than 2 months.	Vacantes por menos de 2 meses	3	8	...	13	33	-	8	5	13	7	5
Median rent asked ²	Alquiler mediano solicitado ²
Other vacant.....	Otras vacantes.....	122	123	45	89	73	53	44	44	127	30	108
PLUMBING FACILITIES		FACILIDADES SANITARIAS										
With all plumbing facilities.....	Con todas las facilidades sanitarias.....	846	961	285	1,442	1,560	164	784	655	1,551	495	1,031
With hot and cold piped water.....	Con agua por tuberías, caliente y fría.....	246	346	69	623	532	22	316	381	767	173	454
With only cold piped water.....	Con agua por tuberías, fría únicamente.....	600	615	216	819	1,028	142	468	274	784	322	577
Lacking some or all facilities.....	Sin algunas o todas las facilidades.....	394	289	341	611	458	398	425	148	629	324	403
PIPED WATER IN STRUCTURE		AGUA POR TUBERIAS DENTRO DE LA ESTRUCTURA										
Hot and cold.....	Caliente y fría.....	266	358	79	660	556	49	382	403	796	195	465
Cold only.....	Fría únicamente.....	886	841	480	1,283	1,354	388	731	367	1,239	556	923
No piped water.....	Sin agua por tuberías.....	88	51	67	110	108	125	96	33	145	68	46
FLUSH TOILET IN STRUCTURE		INODORO EN LA ESTRUCTURA										
For exclusive use of household	Para uso exclusivo del hogar.....	869	964	298	1,460	1,577	183	786	677	1,570	501	1,037
Also used by another household	Usado también por otro hogar.....	-	-	-	4	1	-	4	-	7	1	-
None.....	Ninguno.....	371	286	328	589	440	379	419	126	603	317	397
BATHTUB OR SHOWER		BAÑO O DUCHA										
For exclusive use of household	Para uso exclusivo del hogar.....	1,014	1,152	469	1,823	1,836	246	1,045	715	1,791	652	1,320
Also used by another household	Usado también por otro hogar.....	1	-	5	3	1	-	5	1	4	1	-
None.....	Ninguno.....	225	98	152	227	181	316	159	87	385	166	114
COOKING FACILITIES		FACILIDADES DE COCINA										
For exclusive use of household	Para uso exclusivo del hogar.....	1,135	1,226	596	2,006	1,966	514	1,142	754	2,090	782	1,348
Also used by another household	Usadas también por otro hogar.....	-	-	-	21	-	-	-	-	6	-	-
No cooking facilities.....	Sin facilidades de cocina.....	105	24	30	26	52	48	67	49	84	37	86
UNITS IN STRUCTURE		UNIDADES EN LA ESTRUCTURA										
1.....	1.....	1,202	1,228	600	1,827	1,700	541	1,061	700	2,123	748	1,357
2 or more.....	2 o más.....	38	22	26	226	318	21	148	103	57	71	77
Mobile home or trailer.....	Casa móvil o vivienda remolcable	-	-	-	-	-	-	-	-	-	-	-
ROOMS		CUARTOS										
1 room.....	1 cuarto.....	64	22	34	62	42	17	69	22	63	27	29
2 rooms.....	2 cuartos.....	117	38	41	83	49	54	44	25	60	23	63
3 rooms.....	3 cuartos.....	185	81	69	203	170	108	57	57	173	71	181
4 rooms.....	4 cuartos.....	290	243	177	581	508	132	296	143	938	201	450
5 rooms.....	5 cuartos.....	374	442	199	755	714	161	435	449	630	247	427
6 rooms.....	6 cuartos.....	140	289	80	245	319	56	223	73	233	151	180
7 rooms.....	7 cuartos.....	57	91	22	83	131	21	56	19	61	65	65
8 rooms or more.....	8 cuartos o más.....	13	44	4	41	85	13	29	15	22	34	39

See footnotes at end of table.—Vea las notas al final de la tabla.

Table 14. **Occupancy, Utilization, and Plumbing Characteristics for Places of 2,500 to 10,000 Inhabitants: 1970—Continued**

Tabla 14. **Características de la Ocupación, de la Utilización y de las Facilidades Sanitarias para Lugares de 2,500 a 10,000 Habitantes: 1970—Continuación**

[For minimum base for derived figures (percent, median, etc.) and meaning of symbols, see text.—Para determinar la base mínima de las cifras derivadas (por cientos, medianas, etc.) y el significado de los símbolos, véase el texto]

Places	Lugares	Sabana Seca	Salinas	San Isidro	San Lorenzo	San Sebastián	Santa Catalina	Santa Isabel	Toa Alta	Vega Alta	Villaalba	Yabucoa
ROOMS--Continued	CUARTOS--Continued											
Median, all units.....	Mediana, todas las unidades.....	4.4	5.0	4.5	4.6	4.8	4.3	4.8	4.8	4.3	4.9	4.5
Median, owner occupied units.....	Mediana, unidades ocupadas por propietarios.....	4.6	5.2	4.6	4.8	5.0	4.6	5.1	4.9	4.4	5.0	4.7
Median, renter occupied units.....	Mediana, unidades ocupadas por inquilinos.....	3.3	4.7	3.4	4.2	4.6	2.8	4.4	4.6	4.4	4.6	4.3
PERSONS	PERSONAS											
All occupied units.....	Todas las unidades ocupadas.....	1,094	1,107	575	1,915	1,870	503	1,093	726	1,981	776	1,307
1 person.....	1 persona.....	113	125	46	241	248	47	137	51	136	55	158
2 persons.....	2 personas.....	130	185	80	303	360	72	179	101	290	87	242
3 persons.....	3 personas.....	160	193	83	333	301	61	174	123	363	92	222
4 persons.....	4 personas.....	202	185	86	324	332	78	172	135	410	107	221
5 persons.....	5 personas.....	161	164	98	276	243	57	164	124	305	104	216
6 persons.....	6 personas.....	106	107	66	164	146	51	103	84	188	94	103
7 persons.....	7 personas.....	89	89	52	181	151	44	74	47	144	92	75
8 persons or more.....	8 personas o más.....	133	59	64	93	89	93	90	61	145	145	70
Median, all occupied units.....	Mediana, todas las unidades ocupadas.....	4.2	3.8	4.4	3.7	3.6	4.4	3.8	4.2	4.0	5.0	3.6
Median, owner occupied units.....	Mediana, unidades ocupadas por propietarios.....	4.4	3.8	4.5	3.8	3.6	4.7	3.9	4.2	4.1	5.0	3.7
Median, renter occupied units.....	Mediana, unidades ocupadas por inquilinos.....	2.7	3.7	3.4	3.7	3.6	3.2	3.7	3.9	3.5	4.8	3.5
PERSONS PER ROOM	PERSONAS POR CUARTO											
All occupied units.....	Todas las unidades ocupadas.....	1,094	1,107	575	1,915	1,870	503	1,093	726	1,981	776	1,307
1.00 or less.....	1.00 o menos.....	657	850	337	1,404	1,467	278	812	519	1,327	444	1,001
1.01 to 1.50.....	1.01 a 1.50.....	230	174	124	308	283	102	188	135	426	180	178
1.51 or more.....	1.51 o más.....	207	83	114	203	120	123	95	72	228	152	128
With all plumbing facilities.....	Con todas las facilidades sanitarias.....	769	855	272	1,353	1,462	151	703	599	1,449	478	936
1.00 or less.....	1.00 o menos.....	492	674	176	1,071	1,176	99	546	438	1,035	302	760
1.01 to 1.50.....	1.01 a 1.50.....	147	139	58	190	219	34	120	117	319	113	118
1.51 or more.....	1.51 o más.....	130	42	38	92	67	18	37	44	95	63	58

¹Limited to one-family homes on less than 3 cuerdas and no business on property.—Se limita a casas de una sola familia, sin local comercial en la propiedad, cuyos solares son de menos de 3 cuerdas.

²Medians omitted because of high allocation rates.—Se omitieron las medianas porque las tasas de asignación resultaron muy altas.

Table 15. Financial Characteristics for Places of 2,500 to 10,000 Inhabitants: 1970
 Tabla 15. Características Financieras para Lugares de 2,500 a 10,000 Habitantes: 1970

[For minimum base for derived figures (percent, median, etc.) and meaning of symbols, see text.—Para determinar la base mínima de las cifras derivadas (por cientos, medianas, etc.) y el significado de los símbolos, véase el [texto].]

Places	VALOR	VALOR	Aguada	Agua Buenas	Albonito	Añasco	Arroyo	Barce- loneta	Barra- quitas	Buena- ventura	Cabo Rojo	Campe- ñitas	Canuy	Canas
Specified owner occupied units ¹														
Less than \$2,000	695	578	485	1,167	701	872	842	395	387	1,176	577	680	592	
\$2,000 to \$4,999	69	45	100	276	41	181	177	177	30	107	148	131	185	
\$5,000 to \$9,999	62	37	29	107	26	81	75	40	31	63	39	61	58	
\$10,000 to \$19,999	150	61	40	158	68	113	107	36	40	118	77	85	74	
\$20,000 or more	128	109	56	126	88	145	84	32	60	183	107	91	99	
Median	82	59	65	80	134	80	72	28	63	156	75	80	91	
	145	164	167	344	275	248	172	61	149	341	119	165	82	
	59	63	28	76	69	24	41	21	24	208	12	67	3	
	\$6,300	\$8,400	\$8,200	\$5,800	\$9,900	\$6,100	\$4,000	\$2,500	\$9,000	\$9,400	\$5,600	\$6,700	\$4,400	
With all plumbing facilities														
Less than \$3,000	468	476	381	798	614	490	399	268	240	991	334	518	111	
\$3,000 to \$4,999	18	28	40	99	28	26	28	95	12	55	80	72	12	
\$5,000 to \$7,999	82	34	34	102	52	43	48	34	8	91	29	58	10	
\$8,000 to \$9,999	91	94	48	103	71	92	57	30	27	160	49	80	16	
\$10,000 to \$19,999	77	96	65	77	123	65	60	27	45	146	55	79	26	
\$20,000 or more	141	163	166	341	273	240	166	61	125	333	110	162	44	
Median	59	63	28	76	67	24	40	21	23	206	11	67	3	
	\$8,900	\$9,700	\$10,200	\$10,400	\$11,000	\$10,600	\$10,300	\$5,400	\$11,800	\$11,200	\$7,900	\$9,100	\$9,200	
ALQUILER CONTRACTUAL														
Specified renter occupied units ²														
Less than \$10	505	417	280	549	395	444	324	481	93	766	53	313	36	
\$10 to \$19	81	54	19	63	84	63	24	58	-	63	-	31	2	
\$20 to \$29	64	59	25	62	47	79	43	56	-	84	1	49	-	
\$30 to \$39	70	43	37	65	50	51	46	81	5	95	4	41	2	
\$40 to \$49	56	33	41	84	34	36	28	95	8	77	2	28	9	
\$50 to \$59	40	34	63	120	72	62	45	43	6	137	4	57	-	
\$60 to \$79	50	59	38	46	49	33	13	27	8	97	2	30	-	
\$80 or more	38	23	11	16	32	20	19	28	1	80	-	20	-	
No cash rent	52	62	46	93	27	100	106	93	65	133	40	57	23	
Median	\$32	\$37	\$39	\$35	\$31	\$26	\$29	\$30	\$42	\$40	\$38	\$33	\$33	
With all plumbing facilities														
Less than \$10	375	328	250	459	368	306	219	416	44	602	25	249	10	
\$10 to \$19	72	52	19	59	78	55	20	57	-	57	-	26	2	
\$20 to \$29	39	37	21	50	43	51	22	44	-	59	-	34	-	
\$30 to \$39	74	43	63	133	74	47	62	154	6	109	3	53	-	
\$40 to \$49	81	77	62	115	70	52	43	43	1	122	4	56	-	
\$50 to \$79	50	59	36	43	48	31	13	27	8	93	2	29	-	
\$80 or more	22	23	11	16	32	20	19	27	1	77	-	20	-	
No cash rent	37	37	38	43	22	50	40	64	28	85	16	31	4	
Median	\$38	\$43	\$41	\$36	\$33	\$29	\$34	\$31	\$63	\$46	\$48	\$38	\$33	

¹Limited to one-family homes on less than 3 cuerdas and no business on property.—Se limita a casas de una sola familia, sin local comercial en la propiedad, cuyos solares son de menos de 3 cuerdas. ²Excludes one-family homes on 3 cuerdas or more.—Excluye casas de una sola familia cuyos solares de son de 3 cuerdas o más.

Table 15. Financial Characteristics for Places of 2,500 to 10,000 Inhabitants: 1970-Continued

Tabla 15. Características Financieras para Lugares de 2,500 a 10,000 Habitantes: 1970-Continuación

[For minimum base for derived figures, (percent, median, etc.) and meaning of symbols, see text.--Para determinar la base mínima de las cifras derivadas (por cientos, medianas, etc.) y el significado de los símbolos, véase el texto]

Places	VALOR	Caudalía	Ciudades	Cidra	Coco	Comerio	Conquí	Corozal	Dorado	Guánica	Guaynilla	Gurabo	Hatillo	Homi-gueros
Specified owner occupied units ¹		874	538	856	506	845	516	585	700	1,582	886	926	453	1,296
Less than \$2,000.....		224	128	105	137	215	127	117	125	419	143	127	138	95
\$2,000 to \$2,999.....		78	60	83	79	120	87	38	48	172	67	85	53	49
\$3,000 to \$4,999.....		90	76	131	132	127	158	30	90	287	103	135	48	111
\$5,000 to \$7,499.....		114	72	121	85	97	87	74	107	260	104	154	50	134
\$7,500 to \$9,999.....		155	26	107	38	104	34	42	68	118	74	165	28	110
\$10,000 to \$19,999.....		199	122	210	32	162	23	181	209	284	315	260	91	373
\$20,000 or more.....		14	54	99	3	20	-	74	53	32	80	30	45	424
Median.....		\$6,000	\$5,200	\$7,300	\$3,600	\$4,400	\$3,600	\$7,800	\$7,000	\$4,300	\$8,400	\$7,400	\$4,500	\$15,100
With all plumbing facilities.....		502	370	569	123	489	70	450	367	900	652	639	267	1,094
Less than \$2,000.....		88	56	54	6	79	4	54	9	99	46	28	38	36
\$2,000 to \$4,999.....		27	61	71	26	40	16	40	29	179	67	66	28	73
\$5,000 to \$7,499.....		61	61	74	41	80	19	64	51	207	82	112	41	109
\$7,500 to \$9,999.....		126	25	81	22	94	16	38	44	105	64	152	26	95
\$10,000 to \$19,999.....		188	121	182	25	151	15	180	181	278	314	251	89	358
\$20,000 or more.....		12	54	97	3	20	-	74	53	32	79	30	45	423
Median.....		\$9,000	\$9,000	\$10,000	\$6,800	\$8,000	\$7,000	\$11,400	\$12,400	\$7,100	\$12,000	\$9,400	\$10,100	\$17,300
ALQUILER CONTRACTUAL														
Specified renter occupied units ²		101	308	406	43	498	106	542	277	732	263	497	210	279
Less than \$10.....		-	43	61	2	76	3	36	20	111	51	46	21	28
\$10 to \$19.....		-	49	44	3	50	10	50	31	126	51	46	38	22
\$20 to \$29.....		11	55	39	-	64	8	78	23	108	29	63	29	23
\$30 to \$39.....		6	41	38	-	62	14	67	21	43	22	67	20	20
\$40 to \$59.....		16	30	83	-	121	5	134	37	101	40	93	35	37
\$60 to \$79.....		6	26	44	-	36	2	64	28	21	20	35	25	9
\$80 or more.....		4	8	18	-	12	-	16	24	30	25	11	14	85
No cash rent.....		58	56	79	38	77	64	97	93	192	45	136	28	55
Median.....		\$46	\$26	\$35	\$12	\$33	\$30	\$39	\$39	\$23	\$29	\$34	\$32	\$51
With all plumbing facilities.....		47	248	321	5	425	18	458	190	530	214	356	184	226
Less than \$10.....		-	39	60	-	71	1	36	19	98	30	43	20	28
\$10 to \$19.....		-	29	37	2	42	-	37	28	90	41	34	33	19
\$20 to \$39.....		4	86	58	-	107	6	113	33	94	42	92	45	34
\$40 to \$59.....		12	29	65	-	117	4	130	24	99	31	83	32	32
\$60 to \$79.....		5	25	41	-	36	2	64	28	21	19	34	24	9
\$80 or more.....		4	8	17	-	12	-	16	24	29	24	11	14	82
No cash rent.....		21	32	43	3	40	5	62	34	99	27	59	16	22
Median.....		\$56	\$29	\$34	...	\$35	\$39	\$41	\$39	\$24	\$30	\$36	\$33	\$54

¹Limited to one-family homes on less than 3 cuerdas and no business on property.--Se limita a casas de una sola familia sin local comercial en la propiedad, cuyos solares son de menos de 3 cuerdas. ²Excludes one-family homes on 3 cuerdas or more.--Excluye casas de una sola familia cuyos solares de son de 3 cuerdas o más.

Table 15. Financial Characteristics for Places of 2,500 to 10,000 Inhabitants: 1970-Continued

Tabla 15. Características Financieras para Lugares de 2,500 a 10,000 Habitantes: 1970-Continuación

[For minimum base for derived figures (percent, median, etc.) and meaning of symbols, see text.-Para determinar la base mínima de las cifras derivadas (por cientos, medianas, etc.) y el significado de los símbolos, véase el texto]

Places	Ingenio	Isabela	Jayuya	Jobos	Juana Díaz	Juncos	La Dolores	Lajas	Lares	Las Piedras	Loiza	Loiza
VALOR											(Carovanas)	Aldea
Lugares												
VALOR												
Specified owner occupied units ¹	567	1,544	514	497	1,454	1,082	521	619	445	716	311	442
Less than \$2,000.....	85	429	140	137	368	51	59	118	66	70	7	87
\$2,000 to \$2,999.....	41	82	41	71	107	33	24	50	32	38	3	32
\$3,000 to \$4,999.....	131	167	71	104	169	77	75	79	58	61	10	63
\$5,000 to \$7,499.....	130	236	85	113	155	152	150	75	48	73	22	67
\$7,500 to \$9,999.....	82	175	62	39	162	228	95	61	37	80	40	56
\$10,000 to \$19,999.....	94	332	89	31	392	430	112	141	159	309	129	113
\$20,000 or more.....	4	123	26	2	101	111	6	95	45	85	100	24
Median.....	\$5,500	\$6,000	\$5,100	\$3,800	\$6,300	\$10,000	\$6,700	\$7,100	\$8,800	\$10,900	\$16,300	\$6,500
With all plumbing facilities.....	248	1,084	290	58	860	973	284	425	356	565	307	214
Less than \$3,000.....	7	170	28	6	63	25	6	39	35	31	9	8
\$3,000 to \$4,999.....	31	122	46	8	69	60	13	49	41	36	8	13
\$5,000 to \$7,499.....	65	188	57	17	104	132	58	57	44	52	21	33
\$7,500 to \$9,999.....	60	155	47	12	140	217	62	53	36	68	40	40
\$10,000 to \$19,999.....	81	326	86	15	385	428	89	132	157	296	129	98
\$20,000 or more.....	4	123	26	-	99	111	6	95	45	82	100	22
Median.....	\$8,400	\$8,500	\$8,200	\$7,200	\$11,200	\$11,000	\$9,100	\$10,900	\$11,300	\$12,700	\$16,400	\$10,900
CONTRACT RENT												
ALQUILER CONTRACTUAL												
Specified renter occupied units ²	32	757	268	53	525	866	53	321	586	383	315	125
Less than \$10.....	-	27	44	-	86	178	-	34	153	37	41	12
\$10 to \$19.....	1	66	61	1	53	134	-	46	80	44	33	19
\$20 to \$29.....	4	100	23	2	57	88	4	32	48	50	38	20
\$30 to \$39.....	2	89	28	3	46	90	1	40	78	49	25	16
\$40 to \$59.....	2	157	48	6	81	183	6	59	89	66	57	18
\$60 to \$79.....	-	93	14	-	40	100	2	31	34	48	47	3
\$80 or more.....	-	101	13	-	59	29	-	19	33	46	30	2
No cash rent.....	23	124	37	41	103	84	40	60	71	43	44	35
Median.....	\$29	\$44	\$25	\$40	\$33	\$30	\$45	\$36	\$25	\$38	\$39	\$27
With all plumbing facilities.....	11	564	211	9	373	762	22	231	511	323	295	74
Less than \$10.....	-	4	36	-	77	144	-	29	144	35	41	10
\$10 to \$19.....	-	16	45	-	29	112	-	27	59	34	29	13
\$20 to \$39.....	2	132	46	2	57	144	4	45	107	77	60	25
\$40 to \$59.....	2	151	41	5	68	178	5	46	83	60	54	15
\$60 to \$79.....	-	92	14	-	40	99	2	30	33	48	45	3
\$80 or more.....	-	98	13	-	58	29	-	17	33	46	29	1
No cash rent.....	7	71	16	2	44	56	11	37	52	23	37	7
Median.....	...	\$51	\$28	\$48	\$40	\$34	\$48	\$38	\$27	\$42	\$40	\$28

¹Limited to one-family homes on less than 3 cuerdas and no business and no business on property.--Se limita a casas de una sola familia, sin local comercial en la propiedad, cuyos solares son de menos de 3 cuerdas. ²Excludes one-family homes on 3 cuerdas or more.--Excluye casas de una sola familia cuyos solares de son de 3 cuerdas o más.

Table 15. Financial Characteristics for Places of 2,500 to 10,000 Inhabitants: 1970-Continued

Tabla 15. Características Financieras para Lugares de 2,500 to 10,000 Habitantes: 1970-Continuación

[For minimum base for derived figures (percent, median, etc.) and meaning of symbols, see text.--Para determinar la base mínima de las cifras derivadas (por cientos, medianas, etc.) y el significado de los símbolos, véase el texto]

Places	Marlora	Morovis	Maguabo	Naranjito	Orocovis	Pailitas	Peñuelas	Polola Pastillo	Quebradillas	Ramsey	Río Grande	Rosevelt Roads
VALOR												
Lugares												
Specified owner occupied units ¹	519	407	677	425	457	372	493	868	375	...	681	-
Less than \$2,000	173	185	135	165	190	53	92	430	30	...	70	-
\$2,000 to \$4,999	40	45	39	38	42	40	47	103	3	...	25	-
\$5,000 to \$9,999	67	54	54	58	61	55	75	112	3	...	49	-
\$10,000 to \$19,999	80	31	76	47	55	73	58	119	34	...	84	-
\$20,000 or more	83	41	264	37	28	56	51	47	71	...	88	-
Median	\$4,400	\$2,400	\$9,400	\$3,300	\$2,900	\$6,300	\$6,400	\$2,000	\$11,400	...	\$10,300	-
With all plumbing facilities												
Less than \$3,000	104	218	507	288	303	243	322	162	348	...	499	-
\$3,000 to \$4,999	2	56	26	14	83	14	26	33	11	...	13	-
\$5,000 to \$9,999	7	33	44	47	56	33	41	26	12	...	25	-
\$10,000 to \$19,999	32	36	68	40	55	55	44	41	33	...	46	-
\$20,000 or more	45	40	264	36	27	50	45	24	67	...	68	-
Median	\$10,000	\$6,400	\$13,900	\$5,900	\$5,500	\$8,500	\$10,300	\$6,300	\$11,900	...	\$14,300	-
ALQUILER CONTRACTUAL												
Specified renter occupied units ²	24	226	472	224	282	243	191	115	289	1,475	286	684
Less than \$10	-	28	67	3	33	18	33	20	73	-	27	2
\$10 to \$19	1	36	86	38	55	48	27	24	42	-	22	-
\$20 to \$29	1	39	41	78	51	36	45	12	34	-	24	-
\$30 to \$39	3	40	45	15	48	29	20	1	14	-	27	-
\$40 to \$49	-	26	70	27	40	35	21	7	24	-	67	-
\$50 to \$59	1	11	45	8	15	38	6	-	34	-	38	-
\$60 to \$79	-	7	42	12	9	4	8	-	23	1,475	41	682
\$80 or more	18	39	76	43	31	35	31	51	55	1,475	40	-
No cash rent	33	58	31	26	27	31	24	15	32	\$115	\$46	\$113
Median	\$33	\$38	\$31	\$26	\$27	\$31	\$24	\$15	\$32	\$115	\$46	\$113
With all plumbing facilities												
Less than \$10	4	174	412	190	230	182	138	17	252	1,475	251	684
\$10 to \$19	-	28	58	3	31	16	29	-	47	-	27	2
\$20 to \$29	-	79	69	27	32	35	22	1	38	-	20	-
\$30 to \$39	2	55	75	84	83	41	46	6	47	-	42	-
\$40 to \$59	-	26	67	27	40	20	16	3	24	-	63	-
\$60 to \$79	1	11	45	8	15	38	5	-	34	-	36	-
\$80 or more	18	39	76	43	31	35	31	51	55	1,475	41	682
No cash rent	33	58	31	26	27	31	24	15	32	\$115	\$46	\$113
Median	\$33	\$38	\$31	\$26	\$27	\$31	\$24	\$15	\$32	\$115	\$46	\$113

¹Limited to one-family homes on less than 3 cuerdas and no business on property.--Se limita a casas de una sola familia, sin local comercial en la propiedad, cuyos solares son de menos de 3 cuerdas.

²Excludes one-family homes on 3 cuerdas or more.--Excluye casas de una sola familia cuyos solares de son de 3 cuerdas o más.

Table 15. Financial Characteristics for Places of 2,500 to 10,000 Inhabitants: 1970-Continued

Tabla 15. Características Financieras para Lugares de 2,500 a 10,000 Habitantes: 1970 -Continuación

[For minimum base for derived figures (percent, median, etc.) and meaning of symbols, see text.-Para determinar la base mínima de las cifras derivadas (por cientos, medianas, etc.) y el significado de los símbolos, véase el texto]

Places	Sabana Grande	Sabana Seca	Salinas	San Isidro	San Lorenzo	San Sebastián	Santa Catalina	Santa Isabel	Tor Alta	Vega Alta	Villalba	Yabucoa
VALOR												
Lugares												
VALOR												
Specified owner occupied units ¹	588	910	933	916	641	497	1,148	950	412	634	476	1,490
Less than \$2,000.....	178	119	68	205	117	112	128	149	90	113	50	155
\$2,000 to \$4,999.....	81	97	65	84	70	28	89	63	63	76	20	57
\$5,000 to \$9,999.....	85	133	185	106	88	63	129	173	69	136	33	114
\$10,000 to \$19,999.....	76	116	133	151	109	95	247	148	75	131	39	129
\$20,000 or more.....	94	262	280	209	129	116	282	172	64	100	264	162
Median.....	18	90	61	15	41	3	108	99	7	14	32	77
	\$3,800	\$7,300	\$7,300	\$6,000	\$6,000	\$6,200	\$7,300	\$6,100	\$4,500	\$4,900	\$11,700	\$11,000
Con todas las facilidades sanitarias.....												
Less than \$3,000.....	336	582	818	631	449	228	798	710	135	377	390	1,056
\$3,000 to \$4,999.....	56	51	65	135	40	27	50	61	13	38	16	16
\$5,000 to \$9,999.....	57	83	133	51	64	13	65	129	14	79	22	34
\$10,000 to \$19,999.....	60	68	179	113	84	37	167	138	28	104	29	67
\$20,000 or more.....	93	238	257	127	85	51	140	116	30	55	35	114
Median.....	18	86	60	15	41	2	108	99	6	11	30	72
	\$7,300	\$11,300	\$8,100	\$7,800	\$8,300	\$9,200	\$9,600	\$8,100	\$8,500	\$6,700	\$12,800	\$12,500
CONTRACT RENT												
ALQUILER CONTRACTUAL												
Specified renter occupied units ²	167	343	509	131	439	48	641	814	70	369	227	345
Less than \$10.....	36	52	61	-	64	-	41	134	-	54	21	21
\$10 to \$19.....	20	57	69	1	70	-	123	106	-	44	33	7
\$20 to \$29.....	17	40	63	3	60	2	44	114	1	55	43	12
\$30 to \$39.....	29	25	58	5	63	1	68	127	-	39	19	15
\$40 to \$59.....	12	67	97	26	44	4	97	152	2	54	33	30
\$60 to \$79.....	13	17	56	11	36	3	111	72	-	30	22	44
\$80 or more.....	4	30	32	16	43	1	33	54	-	11	20	54
No cash rent.....	36	55	73	69	59	37	124	55	67	37	36	120
Median.....	\$26	\$28	\$34	\$50	\$29	\$53	\$37	\$32	...	\$28	\$30	\$58
Con todas las facilidades sanitarias.....												
Less than \$10.....	122	303	447	95	380	22	437	655	10	246	187	264
\$10 to \$19.....	34	52	53	-	63	-	36	127	-	39	21	1
\$20 to \$29.....	11	52	60	5	58	-	103	66	-	32	28	3
\$30 to \$39.....	29	58	106	5	106	2	51	162	-	68	52	11
\$40 to \$59.....	12	66	97	16	37	2	73	138	1	41	30	75
\$60 to \$79.....	12	17	55	9	36	3	94	138	-	24	21	44
\$80 or more.....	4	30	32	8	42	1	33	54	-	11	20	56
No cash rent.....	20	28	44	57	38	16	47	38	9	31	15	64
Median.....	\$30	\$28	\$37	\$53	\$30	\$63	\$42	\$35	...	\$30	\$31	\$62

¹Limited to one-family homes on less than 3 cuerdas and no business on property.--Se limita a casas de una sola familia, sin local comercial en la propiedad, cuyos solares son de menos de 3 cuerdas. ²Excludes one-family homes on 3 cuerdas or more.--Excluye casas de una sola familia cuyos solares de son de 3 cuerdas o más.

Table 16. Selected Characteristics for Places of 1,000 to 2,500 Inhabitants: 1970—Continued

Tabla 16. Características Seleccionadas para Lugares de 1,000 de 2,500 Habitantes: 1970—Continuación

(For minimum base for derived figures (percent, median, etc.) and meaning of symbols, see text.—Para determinar la base mínima de las cifras derivadas (por cientos, medianas, etc.) y el significado de los símbolos, vease el texto)

Places Lugares	Total population Población total	Total housing units Total unidades de vivienda	Year-round housing units—Unidades de vivienda utilizables todo el año												Vacant for sale or for rent Vacantes para venta o para alquilar		
			Occupied housing units—Unidades de vivienda ocupadas										With 1.01 or more persons per room Con 1.01 o más personas por cuarto				
			Owner occupied Ocupadas por propietarios					Renter occupied Ocupadas por inquilinos					With all plumbing facilities Con todas las facilidades sanitarias	Vacant for sale or for rent Vacantes para venta o para alquilar			
			Lacking some or all plumbing facilities Sin algunas o todas las facilidades sanitarias	In one unit structures En estructuras de una unidad	One person households Hogares de una sola persona	Lacking some or all plumbing facilities Sin algunas o todas las facilidades sanitarias	Median number of rooms Número mediano de cuartos	Median value (dollars) Valor mediano (dólares)	Lacking some or all plumbing facilities Sin algunas o todas las facilidades sanitarias	Median number of rooms Número mediano de cuartos	Median contract rent (dollars) Alquiler contractual mediano (dólares)	Total				Total	
Moca town-pueblo.....	2,378	647	647	108	518	65	388	70	5.3	8,300	194	20	4.4	19	117	87	39
Monserrate village-aldea.....	1,672	389	387	233	384	36	326	187	4.7	6,200	25	16	4.2	40	146	55	1
Mora village-aldea.....	1,012	249	249	171	246	15	211	141	4.1	1,700	10	7	4.5	...	94	21	9
Mucarabones village-aldea.....	1,272	302	302	211	299	17	247	160	4.5	2,800	16	14	4.0	...	113	24	2
Olimpo village-aldea.....	1,810	364	360	278	344	25	317	244	4.8	5,800	27	20	4.6	...	149	27	2
Pájaros village-aldea.....	2,065	440	440	327	428	16	384	277	4.6	6,100	25	20	3.3	27	174	31	2
Palmarejo village-aldea.....	1,148	287	287	222	283	20	234	188	4.4	3,300	18	12	4.5	...	106	10	5
Palmas village-aldea.....	1,627	363	361	301	342	45	284	230	4.4	3,900	41	37	3.4	16	141	17	4
Palmer village-aldea.....	1,456	361	361	175	326	31	267	129	4.6	8,000	64	38	3.9	49	117	43	11
Palomas village-aldea.....	1,112	202	201	147	200	16	169	124	4.8	4,900	28	20	3.9	29	104	24	-
Palomas village-aldea.....	1,937	422	419	340	407	31	299	237	3.7	2,900	91	75	4.0	...	207	29	14
Pastos village-aldea.....	1,057	211	210	173	204	10	180	146	3.5	2,900	16	15	2.5	25	113	15	2
Piedra Gorda village-aldea.....	1,111	242	242	192	241	24	223	176	4.4	3,700	7	6	4.0	...	100	17	1
Playa Fortuna village-aldea.....	2,182	529	517	290	506	44	463	256	4.3	5,800	28	16	3.5	29	203	63	1
Playita Cortada village-aldea.....	1,652	405	405	376	398	52	300	274	4.7	2,600	49	48	4.3	22	133	8	12
Puerto Real village-aldea.....	1,502	436	435	270	426	59	358	208	4.5	2,100	33	29	4.0	24	107	32	-
Punta Santiago village-aldea.....	1,912	529	509	294	492	48	402	222	4.3	5,300	61	38	3.9	51	163	47	3
Rafael Capó village-aldea.....	1,334	346	345	251	343	29	290	205	4.7	3,200	14	9	4.1	55	91	14	3
Ramos village-aldea.....	1,568	424	418	279	414	55	371	239	4.6	5,100	15	13	4.1	33	114	30	8
Rincón town-pueblo.....	1,538	452	452	117	363	49	246	89	5.4	5,900	170	15	4.9	32	67	47	10
Río Abajo village-aldea.....	1,708	417	414	207	399	39	364	167	4.8	6,800	26	20	3.8	29	111	50	1
Río Cañas Abajo village-aldea.....	1,056	227	227	171	212	16	191	139	4.9	2,700	6	4	4.2	...	89	20	6
Río Lajas village-aldea.....	1,108	240	227	142	226	13	207	124	4.6	5,300	9	8	3.3	...	106	27	2
Sabana village-aldea.....	1,674	469	469	368	464	56	374	276	4.2	2,900	17	17	3.2	22	155	26	5
San Antonio village-aldea.....	2,484	640	639	371	631	51	516	284	4.6	3,700	48	23	4.4	47	203	77	11
San Antonio village-aldea.....	1,253	322	306	221	277	25	256	180	4.5	6,200	21	16	3.3	...	105	17	6
San Antonio village-aldea.....	1,367	272	272	225	266	27	237	195	4.7	2,900	18	15	3.5	...	122	15	2
San José village-aldea.....	1,598	377	377	273	356	36	300	209	4.4	3,700	37	28	4.0	26	139	27	1
Selgas village-aldea.....	1,716	439	435	248	433	31	365	211	4.6	3,500	48	25	4.2	29	132	37	6
Tallaboa village-aldea.....	1,155	223	222	169	214	12	193	143	5.0	4,500	16	14	4.5	...	97	21	5
Tallaboa Alta village-aldea.....	1,425	279	279	231	277	12	248	204	4.8	3,900	11	9	3.8	...	128	18	-
Toa Baja town-pueblo.....	2,026	532	525	43	441	50	329	20	4.8	8,500	149	8	4.4	22	137	128	16
Vázquez village-aldea.....	1,507	364	364	342	363	28	277	255	4.7	2,300	20	20	4.1	...	120	6	2
Vieques village-aldea.....	1,334	277	275	202	274	17	234	165	4.6	4,400	17	15	3.1	...	133	24	-
Vieques town-pueblo.....	2,378	895	887	411	870	148	499	225	4.9	6,700	206	79	4.4	48	132	43	41
Villa Borinquen village-aldea.....	1,138	216	216	165	203	9	166	127	4.7	5,200	42	34	4.9	10-	105	16	-
Yaurel village-aldea.....	1,361	286	283	255	251	40	251	229	4.5	1,900	11	7	4.4	-	103	6	4

Table 17. Selected Characteristics for Municipios: 1970—Continued

Tabla 17. Características Seleccionadas para Municipios: 1970—Continuación

[For minimum base for derived figures (percent, median, etc.) and meaning of symbols, see text.—Para determinar la base mínima de las cifras derivadas (por cientos, medianas, etc.) y el significado de los símbolos, véase el texto]

Municipios	Total population Población total	Total housing units Total unidades de vivienda	Year-round housing units—Unidades de vivienda utilizables todo el año											Vacant for sale or rent Vacantes para venta o para alquiler	
			Lacking some or all plumbing facilities Sin algunas o todas las facilidades sanitarias	In one unit structures En estructuras de una unidad	One person households Hogares de una sola persona	Median number of rooms Número promedio de cuartos	Occupied housing units—Unidades de vivienda ocupadas						With 1.01 or more persons per room Con 1.01 o más personas por cuarto		
							Owner occupied Ocupadas por propietarios		Renter occupied Ocupadas por inquilinos		With all plumbing facilities Con todas las facilidades sanitarias				
							Median value (dollars) Valor promedio (dólares)	Total	Lacking some or all plumbing facilities Sin algunas o todas las facilidades sanitarias	Median contract rent (dollars) Alquiler contractual promedio (dólares)		Total			
Ponce.....	158,981	39,587	39,456	13,917	33,040	3,990	4.9	23,505	7,000	12,734	3,179	29	10,608	5,519	1,119
Quebradillas.....	15,582	3,855	3,829	1,874	3,683	318	4.7	2,730	4,500	683	235	33	1,144	439	70
Rincón.....	9,094	2,670	2,640	1,635	2,505	270	4.6	1,921	2,100	319	95	36	627	142	45
Río Grande.....	22,032	6,030	5,987	3,066	5,709	503	4.5	4,326	6,900	716	281	46	1,655	550	136
Sabana Grande.....	16,343	4,652	4,596	1,939	4,424	451	4.6	3,259	4,100	785	218	32	1,136	541	70
Salinas.....	21,837	6,001	5,942	3,941	5,797	664	4.7	3,711	3,100	1,281	545	26	1,678	417	108
San Germán.....	27,990	7,946	7,846	4,352	7,002	926	4.6	4,891	3,700	2,092	901	31	1,868	478	203
San Juan.....	463,242	133,589	133,374	12,543	87,459	15,151	4.9	62,884	17,400	56,979	4,698	60	24,407	20,159	9,001
San Lorenzo.....	27,755	6,494	6,446	3,936	6,043	578	4.4	4,416	5,200	1,256	660	37	2,367	621	147
San Sebastián.....	30,157	8,354	8,210	4,629	7,642	758	4.6	5,174	3,500	2,007	957	31	2,304	718	286
Santa Isabel.....	16,056	4,254	4,221	2,829	3,972	499	4.6	2,784	2,900	824	469	25	1,243	289	134
Toa Alta.....	18,964	4,538	4,518	2,541	4,339	352	4.5	3,436	4,500	649	334	29	1,631	551	73
Toa Baja.....	46,384	12,482	12,407	3,234	12,059	747	5.0	9,358	10,000	1,368	299	101	2,925	1,663	399
Trujillo Alto.....	30,669	7,933	7,909	2,616	7,406	517	4.7	6,134	9,700	1,029	311	60	2,182	1,050	290
Utua.....	35,494	8,625	8,586	5,191	7,912	682	4.5	5,227	3,800	2,254	1,230	32	2,973	880	256
Vega Alta.....	22,810	5,788	5,723	2,837	5,584	449	4.4	4,291	6,200	729	274	55	1,918	788	98
Vega Baja.....	35,327	9,398	9,362	4,752	8,904	784	4.7	6,918	5,700	1,201	499	34	2,683	936	340
Vieques.....	7,767	2,353	2,329	1,310	2,206	346	4.6	1,474	6,300	399	187	36	521	138	63
Villalba.....	18,733	3,781	3,741	2,814	3,590	278	4.4	2,925	1,700	492	323	23	1,745	315	42
Yabucoa.....	30,165	6,752	6,678	4,700	6,514	764	4.2	5,389	3,000	686	282	31	2,809	470	64
Yauco.....	35,103	8,620	8,512	5,570	7,833	725	4.5	5,598	3,100	1,963	1,082	36	2,935	617	211

Table A-1. Computer Allocation Rates for Nonresponse or Inconsistency for Puerto Rico: 1970
 Tabla A-1. Por Ciento de Casos Asignados por la Computadora Debido a Información No Declarada o Inconsistente para Puerto Rico: 1970

[The term "allocation" means that a characteristic was assigned in the absence of a machine-readable entry or changed to make consistent with other entries during the computer editing. For minimum base for derived figures (percent, median, etc.) and meaning of symbols, see text.—El término "asignación" significa que durante el procedimiento de revisión hecho en computadoras, una característica fue prorrateada en ausencia de una entrada legible, o fue cambiada para hacerla consistente con otras entradas. Para determinar la base mínima de las cifras derivadas (por cientos, medianas, etc.) y el significado de los símbolos, véase el texto]

Puerto Rico Inside and Outside Standard Metropolitan Statistical Areas Urban and Rural	Puerto Rico Dentro y Fuera de Areas Estadísticas Metropolitanas Estándares Urbano y Rural	Inside SMSA's—Dentro de AEMES			Outside SMSA's Fuera de AEMES	Urban	
		Puerto Rico	Total	In central cities En ciudades centrales		Not in central cities Fuera de ciudades centrales	Urbano
All year-round housing units (number).....	Unidades de vivienda utilizables todo el año (número).....	709,799	322,007	199,579	122,428	387,792	428,638 281,161
Piped water inside structure.....	Agua por tuberías dentro de la estructura..	4.3	4.3	4.1	4.5	4.3	3.7 5.1
Hot and cold.....	Caliente y fría.....	1.5	2.0	2.0	2.1	1.1	1.7 1.2
Cold only.....	Fría únicamente.....	2.5	2.2	2.1	2.3	2.8	1.9 3.5
None.....	Ninguna.....	0.2	0.1	-	0.1	0.4	0.1 0.5
Flush toilet in structure.....	Inodoro en la estructura.....	2.8	3.0	2.9	3.3	2.6	2.6 3.0
For exclusive use of household.....	Para uso exclusivo del hogar.....	1.9	2.5	2.5	2.5	1.4	2.2 1.4
Also used by another household.....	Usado también por otro hogar.....	0.1	0.1	0.1	0.1	0.1	0.1 0.1
None.....	Ninguno.....	0.8	0.5	0.3	0.7	1.1	0.4 1.5
Bathtub or shower.....	Baño o ducha.....	2.7	3.0	2.9	3.2	2.5	2.6 2.8
For exclusive use of household.....	Para uso exclusivo del hogar.....	2.1	2.6	2.6	2.6	1.6	2.3 1.6
Also used by another household.....	Usado también por otro hogar.....	0.1	0.1	0.1	0.1	0.1	0.1 0.2
None.....	Ninguno.....	0.5	0.3	0.1	0.5	0.7	0.2 1.0
Cooking facilities.....	Facilidades de cocina.....	3.5	4.0	3.7	4.3	3.2	3.4 3.6
For exclusive use of household.....	Para uso exclusivo del hogar.....	3.4	3.8	3.6	4.2	3.0	3.3 3.4
Also used by another household.....	Usadas también por otro hogar.....	-	-	-	-	-	- -
No cooking facilities.....	Sin facilidades de cocina.....	0.1	0.1	0.1	0.1	0.1	0.1 0.2
Units in structure.....	Unidades en la estructura.....	7.7	11.2	13.7	7.2	4.7	10.6 3.1
1.....	1.....	5.9	8.5	10.3	5.6	3.7	8.2 2.4
2 or more.....	2 o más.....	1.8	2.8	3.5	1.6	1.0	2.4 0.8
Mobile home or trailer.....	Casa móvil o vivienda remolcable.....	-	-	-	-	-	- -
Rooms.....	Cuartos.....	2.6	2.9	2.9	3.0	2.3	2.5 2.7
1 room.....	1 cuarto.....	0.1	0.1	0.1	0.1	0.1	0.1 0.1
2 rooms.....	2 cuartos.....	0.1	0.2	0.2	0.1	0.1	0.1 0.2
3 rooms.....	3 cuartos.....	0.3	0.3	0.4	0.3	0.3	0.3 0.4
4 rooms.....	4 cuartos.....	0.6	0.6	0.6	0.6	0.6	0.5 0.7
5 rooms.....	5 cuartos.....	0.8	0.9	0.8	1.0	0.7	0.8 0.8
6 rooms.....	6 cuartos.....	0.4	0.6	0.5	0.5	0.3	0.4 0.4
7 rooms.....	7 cuartos.....	0.2	0.2	0.2	0.2	0.1	0.2 0.1
8 rooms.....	8 cuartos.....	0.1	0.1	0.1	0.1	-	0.1 -
9 rooms or more.....	9 cuartos o más.....	0.1	0.1	0.1	0.1	-	0.1 -
Access.....	Acceso.....	4.0	4.6	4.4	5.0	3.5	4.1 3.8
Specified owner occupied (number) ¹	Viviendas específicas ocupadas por propietarios (número) ¹	378,911	160,009	83,491	76,518	218,902	220,201 158,710
Value.....	Valor.....	1.6	2.3	2.5	1.9	1.1	2.0 1.1
Less than \$1,000.....	Menos de \$1,000.....	0.2	0.1	0.1	0.1	0.2	0.1 0.3
\$1,000 to \$1,999.....	\$1,000 a \$1,999.....	0.1	0.1	0.1	0.1	0.1	0.1 0.1
\$2,000 to \$2,999.....	\$2,000 a \$2,999.....	0.1	0.1	0.2	0.1	0.1	0.1 0.1
\$3,000 to \$4,999.....	\$3,000 a \$4,999.....	0.2	0.2	0.2	0.2	0.2	0.2 0.2
\$5,000 to \$7,499.....	\$5,000 a \$7,499.....	0.2	0.2	0.1	0.2	0.2	0.2 0.1
\$7,500 to \$9,999.....	\$7,500 a \$9,999.....	0.1	0.2	0.2	0.2	0.1	0.2 0.1
\$10,000 to \$14,999.....	\$10,000 a \$14,999.....	0.3	0.4	0.5	0.3	0.2	0.4 0.1
\$15,000 or more.....	\$15,000 o más.....	0.5	1.0	1.2	0.7	0.1	0.8 0.1
Specified vacant for sale (number) ¹	Viviendas específicas vacantes para venta (número) ¹	7,436	4,391	1,872	2,519	3,045	6,103 1,333
Sales price asked.....	Precio de venta solicitado.....	10.1	10.5	12.9	8.7	9.6	10.1 10.2
Specified renter occupied (number) ²	Viviendas específicas ocupadas por inquilinos (número) ²	139,208	93,100	75,290	17,810	46,108	125,363 13,845
Contract rent.....	Alquiler contractual.....	18.1	18.9	17.6	24.4	16.6	17.3 25.7
Less than \$20.....	Menos de \$20.....	3.5	2.9	2.9	2.6	4.8	3.1 7.6
\$20 to \$29.....	\$20 a \$29.....	1.9	1.4	1.3	2.2	2.7	1.4 5.9
\$30 to \$39.....	\$30 a \$39.....	1.8	1.6	1.5	1.9	2.1	1.6 3.4
\$40 to \$59.....	\$40 a \$59.....	2.7	2.5	2.3	3.4	3.1	2.5 4.6
\$60 to \$79.....	\$60 a \$79.....	2.3	2.6	2.2	4.3	1.7	2.3 2.4
\$80 to \$99.....	\$80 a \$99.....	1.4	1.8	1.6	2.6	0.5	1.5 0.5
\$100 to \$119.....	\$100 a \$119.....	1.5	1.8	1.5	3.0	0.9	1.6 0.7
\$120 to \$149.....	\$120 a \$149.....	1.2	1.7	1.6	2.2	0.3	1.3 0.3
\$150 or more.....	\$150 a más.....	1.9	2.6	2.7	2.3	0.4	2.0 0.4

See footnotes at end of table.—Vea las notas al final de la tabla.

Table A-1. Computer Allocation Rates for Nonresponse or Inconsistency for Puerto Rico: 1970-Continued
 Tabla A-1. Por Ciento de Casos Asignados por la Computadora Debido a Información No Declarada o Inconsistente para Puerto Rico: 1970-Continuación

(The term "allocation" means that a characteristic was assigned in the absence of a machine-readable entry or changed to make consistent with other entries during the computer editing. For minimum base for derived figures (percent, median, etc.) and meaning of symbols, see text. El término "asignación" significa que durante el procedimiento de revisión hecho en computadoras, una característica fue prorrateada en ausencia de una entrada legible, o fue cambiada para hacerla consistente con otras entradas. Para determinar la base mínima de las cifras derivadas (por cientos, medianas, etc.) y el significado de los símbolos, véase el texto.)

Puerto Rico Inside and Outside Standard Metropolitan Statistical Areas Urban and Rural	Puerto Rico Dentro y Fuera de Areas Estadísticas Metropolitanas Estándares Urbano y Rural	Inside SMSA's—Dentro de AEMES			Outside SMSA's Fuera de AEMES	Urban Urbano		Rural Rural
		Puerto Rico	Total	In central cities En ciudades centrales		Not in central cities Fuera de ciudades centrales	Urban Urbano	
Specified vacant for rent (number) ¹	Viviendas específicas vacantes para alquiler (número) ¹	17,197	11,364	8,961	2,403	5,833	14,316	2,881
Rent asked.....	Alquiler solicitado.....	67.4	63.6	60.6	74.9	74.7	64.8	80.4
All occupied housing units (number).....	Todas las unidades de vivienda ocupadas (número).....	632,348	290,856	180,689	110,167	341,492	387,555	244,793
Tenure.....	Tenencia.....	2.6	2.7	2.5	2.9	2.6	2.3	3.1
Owner occupied.....	Ocupadas por propietarios.....	1.9	1.6	1.2	2.3	2.1	1.4	2.6
Cooperative or condominium.....	Cooperativa o condominio.....	-	0.1	0.1	-	-	-	-
Rented for cash rent.....	Alquiladas por pago en efectivo.....	0.6	0.9	1.1	0.5	0.3	0.8	0.2
No cash rent.....	Sin pago en efectivo.....	0.1	0.1	0.1	0.1	0.2	0.1	0.2
Telephone.....	Teléfono.....	3.7	4.4	4.3	4.6	3.1	3.8	3.5
Available.....	Hay teléfono disponible.....	1.0	1.7	1.9	1.4	0.3	1.5	0.1
None.....	No hay teléfono disponible.....	2.7	2.7	2.4	3.1	2.8	2.3	3.4
All year-round vacant housing units (number).....	Unidades de vivienda utilizables todo el año, vacantes (número)....	77,451	31,151	18,890	12,261	46,300	41,083	36,368
Vacancy status.....	Clasificación de la vacancia.....	2.4	3.4	3.4	3.4	1.7	2.9	1.8
For sale only.....	Para venta únicamente.....	1.3	1.5	0.9	2.3	1.2	1.3	1.3
For rent.....	Para alquiler.....	0.7	1.3	1.7	0.7	0.3	1.1	0.3
Other year-round.....	Otras unidades utilizables todo el año....	0.4	0.7	0.8	0.5	0.2	0.5	0.2
Duration of vacancy.....	Duración de la vacancia.....	7.1	10.3	9.3	12.0	5.0	8.3	5.8
Less than 2 months.....	Menos de 2 meses.....	2.5	4.1	4.9	2.9	1.5	3.5	1.4
2 up to 6 months.....	De 2 a 6 meses.....	2.0	3.2	1.9	5.1	1.2	2.5	1.4
6 months or more.....	6 meses o más.....	2.6	3.0	2.4	4.0	2.3	2.3	2.9

¹Limited to one-family homes on less than 3 cuerdas and no business on property.--Se limita a casas de una sola familia, sin local comercial en la propiedad, cuyos solares son de menos de 3 cuerdas. ²Excludes one-family homes on 3 cuerdas or more and all "no cash rent" units.--Excluye casas de una sola familia cuyos solares son de 3 cuerdas o más y todas las unidades ocupadas "sin pago en efectivo". ³Excludes one-family homes on 3 cuerdas or more.--Excluye casas de una sola familia cuyos solares son de 3 cuerdas o más.

Table A-2. Computer Allocation Rates for Nonresponse or Inconsistency for Areas and Places: 1970-Continued

Tabla A-2. Por Ciento de Casos Asignados por la Computadora Debido a Información No Declarada o Inconsistente para Areas y Lugares: 1970 -Continuación

[The term "allocation" means that a characteristic was assigned in the absence of a machine-readable entry or changed to make consistent with other entries during the computer editing. For minimum base for derived figures (percent, median, etc.) and meaning of symbols, see text.—El término "asignación" significa la adjudicación del procedimiento de revisión hecho en computadoras, una característica fue prorrateada en ausencia de una entrada legible, o fue cambiada para hacerla consistente con otras entradas. Para determinar la base mínima de las cifras derivadas (por cientos, medianas, etc.) y el significado de los símbolos, véase el texto.]

Standard Metropolitan Statistical Areas Places of 2,500 Inhabitants or More

Areas Estadísticas Metropolitanas Estándares Lugares de 2,500 Habitantes o Más

PLACES OF 2,500 INHABITANTS OR MORE--Con.

LUGARES DE 2,500 HABITANTES O MAS--Con.

Jayuya town-pueblo.....	894	6.0	4.6	4.3	5.0	4.0	4.1	12.6	820	5.6	4.4	1.6	14.3	74	8.1	-	82.1
Jobos village-aldea.....	626	1.8	1.6	1.0	5.0	1.1	1.0	3.8	568	1.6	1.2	0.6	-	58	-	-	-
Juana Díaz town-pueblo.....	2,242	2.5	1.6	1.1	2.3	1.5	1.3	9.0	2,025	1.8	1.3	0.8	4.5	217	0.9	5.3	27.3
Juncos town-pueblo.....	2,230	1.8	1.2	0.8	1.7	1.1	1.2	7.7	2,078	2.1	1.0	2.5	1.5	152	1.3	-	9.7
La Dolores village-aldea.....	639	2.0	1.6	1.1	3.6	1.3	1.3	5.3	596	1.7	1.3	2.5	15.4	43	-	-	-
Lajas town-pueblo.....	1,057	1.3	1.4	0.7	1.2	0.9	0.6	4.6	978	0.8	0.6	0.2	14.6	79	1.3	-	90.5
Lares town-pueblo.....	1,291	3.3	5.4	2.6	3.2	2.7	2.5	17.6	1,127	5.5	3.0	1.6	38.6	164	6.1	1.9	97.6
Las Piedras town-pueblo.....	1,220	2.1	1.1	0.9	1.7	0.7	1.1	11.8	1,133	1.2	0.8	1.8	8.2	87	-	-	76.7
Levittown village-aldea.....	5,128	3.0	2.9	2.4	2.4	1.9	1.8	2.6	4,240	3.3	1.9	1.0	28.9	888	1.8	17.8	80.7
Loíza (Canóvanas) town-pueblo..	726	2.1	2.6	1.4	2.2	1.7	2.3	7.3	670	2.1	1.5	2.3	9.6	56	-	-	83.8
Loíza Aldea village-aldea.....	684	4.2	3.9	3.4	3.9	3.2	2.4	3.4	657	5.5	3.5	-	5.6	27	14.8	-	...
Manatí town-pueblo.....	4,015	3.2	2.6	1.9	3.0	2.1	1.6	5.1	3,580	2.1	1.6	1.0	10.7	435	0.9	17.6	53.6
Martorell village-aldea.....	580	2.8	2.2	1.2	2.8	1.7	2.1	0.7	555	2.0	2.2	0.8	16.7	25	-	-	...
Mayaguez city-ciudad.....	19,294	2.2	1.7	1.2	2.6	1.6	1.5	9.3	17,712	2.2	1.5	0.9	4.3	1,582	1.3	4.0	22.9
Morovis town-pueblo.....	703	3.0	2.0	1.4	2.3	1.8	2.0	3.7	659	2.4	1.8	0.2	1.8	44	4.5	...	60.0
Naguabo town-pueblo.....	1,359	1.2	0.9	0.4	2.0	0.7	0.7	3.1	1,210	1.0	0.8	0.4	5.8	149	-	-	52.2
Naranjito town-pueblo.....	767	5.7	2.2	1.0	1.8	1.3	1.7	10.3	702	2.6	1.4	0.2	62.4	65	-	-	46.2
Orocovis town-pueblo.....	857	4.2	3.7	2.1	2.9	2.6	3.5	7.0	777	4.0	2.2	0.7	6.4	80	-	-	94.9
Patillas town-pueblo.....	803	5.1	4.2	2.9	4.2	3.2	3.4	15.8	642	5.1	4.4	1.6	45.7	161	0.6	-	80.0
Peñuelas town-pueblo.....	763	8.7	8.7	8.3	8.4	8.4	8.4	1.6	732	8.9	8.6	0.2	16.9	31	-	-	40.0
Ponce city-ciudad.....	32,309	4.1	3.6	2.7	4.2	2.8	2.8	11.6	30,046	3.5	2.2	1.9	11.9	2,263	2.3	5.9	70.0
Potata Pastillo village-aldea..	1,110	1.7	2.0	1.6	2.7	1.4	1.5	4.1	995	2.1	1.7	0.8	6.3	115	-	-	37.5
Quebradillas town-pueblo.....	800	3.5	1.8	1.0	2.1	1.8	1.3	19.9	726	1.1	1.2	-	20.5	74	-	-	50.0
Ramey village-aldea.....	1,602	3.0	3.0	1.8	1.7	1.4	1.6	33.6	1,550	3.6	1.4	...	2.5	52	-	-	54.5
Río Grande town-pueblo.....	1,241	2.7	1.9	1.6	2.4	2.0	1.7	4.9	1,053	2.5	2.0	1.3	10.2	188	0.5	1.8	100.0
Roosevelt Roads village-aldea..	767	8.7	8.5	4.4	6.8	6.3	8.2	4.4	686	6.0	3.8	-	14.3	81	23.5	-	92.0
Sabana Grande town-pueblo.....	1,611	2.3	1.4	1.1	2.0	1.2	1.2	13.5	1,056	1.7	1.0	0.4	5.3	105	1.9	-	87.0
Sabana Seca village-aldea.....	1,240	4.8	4.4	3.7	4.7	3.6	3.4	4.4	1,094	4.1	3.5	4.1	46.8	146	1.4	-	100.0
Salinas town-pueblo.....	1,250	3.1	2.2	0.7	1.6	1.0	1.3	18.2	1,107	1.7	0.9	0.6	9.2	143	-	-	71.4
San Germán town-pueblo.....	3,296	5.4	3.2	2.6	3.9	2.9	3.1	10.3	3,041	3.9	2.9	0.6	10.5	255	3.5	-	92.9
San Isidro village-aldea.....	626	5.3	4.8	3.7	7.7	3.7	4.2	7.2	575	5.0	4.0	0.8	9.1	51	-	-	...
San Juan city-ciudad.....	130,634	4.8	4.1	3.3	4.5	3.2	3.2	15.2	117,391	4.8	2.8	3.2	20.4	13,243	4.1	18.1	61.9
San Lorenzo town-pueblo.....	2,053	5.4	5.6	4.7	6.1	5.3	4.9	12.7	1,915	4.6	3.6	4.0	57.1	138	2.9	21.1	96.6
San Sebastián town-pueblo.....	2,018	2.7	1.8	1.2	1.8	1.4	1.6	9.4	1,870	2.0	1.1	0.9	18.6	148	2.0	44.4	95.5
Santa Catalina village-aldea..	562	2.1	1.6	0.5	2.5	0.9	0.5	2.1	503	0.8	0.6	0.5	-	59	-	-	100.0
Santa Isabel town-pueblo.....	1,209	3.5	3.4	3.1	4.6	3.1	3.4	2.5	1,093	4.9	3.8	0.3	34.5	116	-	-	56.7
Toa Alta town-pueblo.....	803	1.6	1.1	0.6	2.4	0.9	0.9	5.4	726	1.2	0.8	0.2	4.7	77	2.6	-	35.7
Trujillo Alto town-pueblo.....	4,807	4.7	5.0	3.7	4.7	4.1	3.0	4.2	4,326	4.4	2.7	1.3	26.8	481	3.1	5.8	72.2
Utua town-pueblo.....	2,959	5.1	3.6	2.6	4.1	3.0	3.5	8.4	2,747	4.2	2.8	1.0	23.2	212	0.9	4.0	79.6
Vega Alta town-pueblo.....	2,180	1.9	1.9	1.9	2.5	1.7	1.0	7.1	1,981	1.2	1.3	1.1	23.6	199	-	...	91.2
Vega Baja town-pueblo.....	4,647	4.2	3.0	2.3	3.3	2.5	2.5	6.7	4,144	3.3	3.0	0.5	13.4	503	2.2	25.0	94.4
Villalba town-pueblo.....	819	2.4	2.7	1.6	2.9	1.8	1.7	2.6	776	1.5	1.4	0.5	36.6	43	-	-	53.8
Yabucoa town-pueblo.....	1,434	3.5	2.7	1.3	5.6	1.7	2.6	15.8	1,307	1.8	1.6	3.5	31.3	127	3.1	12.5	100.0
Yauco town-pueblo.....	3,382	4.3	3.2	2.6	4.1	3.0	2.6	16.6	3,107	3.5	2.3	1.9	28.4	275	4.7	-	86.7

¹Limited to one-family homes on less than 3 cuerdas and no business on property.--Se limita a casas de una sola familia, sin local comercial en la propiedad, cuyos solares son de menos de 3 cuerdas. ²Excludes one-family homes on 3 cuerdas or more and all "no cash rent" units.--Excluye casas de una sola familia cuyos solares son de 3 cuerdas o más y todas las unidades ocupadas "sin pago en efectivo."

Table A-3. Computer Allocation Rates for Nonresponse or Inconsistency for Municipios: 1970

Tabla A-3. Por Ciento de Casos Asignados por la Computadora Debido a Información No Declarada o Inconsistente para Municipios: 1970

[The term "allocation" means that a characteristic was assigned in the absence of a machine-readable entry or changed to make consistent with other entries during the computer editing. For minimum base for derived figures (percent, median, etc.) and meaning of symbols, see text.—El término "asignación" significa que durante el procedimiento de revisión hecho en computadoras una característica fue prorrateada en ausencia de una entrada legible, o fue cambiada para hacerla consistente con otras entradas. Para determinar la base mínima de las cifras derivadas (por cientos, medianas, etc.) y el significado de los símbolos, véase el texto]

Municipios	Year-round housing units Unidades de vivienda utilizables todo el año						Occupied housing units Unidades de vivienda ocupadas				Year-round vacant housing units Unidades de vivienda utilizables todo el año, vacantes	
	Total	Percent allocations Por ciento de casos asignados					Total	Percent allocations Por ciento de casos asignados			Total	Percent allocations in vacancy status Por ciento de casos asignados para clasificación de la vacancia
		Rooms Cuartos	Piped water in structure Agua por tuberías dentro de la estructura	Flush toilet in structure Inodoro en la estructura	Bathtub or shower Baño o ducha	Units in structure Unidades en la estructura		Tenure Tenencia	Value ¹ Valor ¹	Contract rent ² Alquiler contractual ²		
Adjuntas.....	4,474	2.4	4.7	2.9	2.1	5.2	3,942	2.1	1.0	13.1	532	1.1
Aguada.....	6,053	2.6	4.0	3.0	3.1	2.4	5,246	3.2	0.3	12.1	807	1.4
Aguadilla.....	14,119	1.4	2.8	1.6	1.5	7.6	12,539	1.5	0.4	5.7	1,580	0.8
Aguas Buenas.....	4,444	2.2	4.2	2.3	2.4	6.1	3,893	2.4	1.8	23.7	551	1.1
Aibonito.....	4,647	2.5	3.7	2.6	2.6	3.5	4,179	2.8	1.1	24.3	468	0.9
Añasco.....	4,969	0.8	2.0	0.9	1.1	2.4	4,438	1.1	0.6	11.1	531	0.4
Arecibo.....	20,940	1.1	2.5	1.4	1.3	6.2	18,763	1.3	0.9	16.5	2,177	0.9
Arroyo.....	3,255	3.4	5.3	3.7	3.6	3.2	2,897	3.6	2.2	6.0	358	2.2
Barceloneta.....	5,711	0.7	2.4	0.7	0.9	2.5	5,103	1.0	0.8	11.7	608	0.2
Barranquitas.....	4,486	5.0	5.8	5.0	4.9	4.9	3,945	5.3	2.2	29.3	541	1.8
Bayamón.....	39,523	2.0	3.3	2.3	2.3	7.5	36,220	2.2	1.3	18.0	3,303	2.1
Cabo Rojo.....	8,141	1.1	3.3	1.3	1.3	2.4	7,024	1.3	0.4	8.9	1,117	0.1
Caguas.....	24,864	3.5	4.8	3.8	3.5	10.6	22,291	3.1	1.7	26.0	2,573	3.0
Camuy.....	5,235	1.3	3.5	1.6	1.5	2.4	4,663	1.5	0.4	17.8	572	1.6
Carolina.....	29,489	2.6	3.8	2.9	3.1	6.1	25,866	3.1	2.4	26.9	3,623	3.9
Cataño.....	6,734	4.2	6.5	4.8	4.9	9.1	6,080	3.9	4.9	16.7	654	8.3
Cayey.....	9,360	3.1	4.4	3.4	3.4	8.2	8,519	3.0	1.5	17.7	841	1.4
Ceiba.....	2,963	2.5	4.5	3.3	3.3	4.8	2,615	2.1	0.7	13.8	348	5.5
Ciales.....	3,611	2.0	3.6	2.3	2.4	5.3	3,106	2.4	0.6	8.8	505	2.2
Cidra.....	5,066	3.5	4.6	3.8	3.7	4.0	4,694	3.7	3.6	16.8	372	2.4
Coamo.....	6,308	4.6	6.4	5.2	3.3	4.6	5,623	3.4	1.6	13.7	685	2.0
Comerio.....	4,383	1.7	3.4	2.3	2.0	7.4	3,766	2.0	1.5	14.4	617	1.1
Corozal.....	5,584	4.8	7.8	4.9	4.1	7.6	4,976	3.2	1.7	10.3	608	7.4
Culebra.....	247	2.4	8.9	2.8	1.6	2.8	180	2.8	-	8.3	67	-
Dorado.....	4,362	2.9	5.4	3.0	3.1	5.5	3,960	3.4	0.7	19.6	402	1.5
Fajardo.....	7,197	1.1	3.6	1.5	1.6	5.8	6,204	1.3	1.3	21.3	993	1.3
Guánica.....	4,426	1.3	2.8	1.7	1.7	1.4	3,712	1.8	1.1	10.6	714	0.3
Guayama.....	9,006	1.0	2.9	1.6	1.9	4.7	7,996	2.1	0.5	7.6	1,010	0.7
Guayanilla.....	4,514	1.8	4.3	2.0	2.2	5.0	3,954	2.4	0.5	24.1	560	2.3
Guaynabo.....	16,822	3.6	4.8	3.7	3.9	10.3	15,477	2.8	2.2	36.3	1,345	4.5
Gurabo.....	4,570	2.9	4.4	3.2	3.0	4.4	4,192	3.0	1.2	9.9	378	3.7
Hatillo.....	5,849	2.9	6.6	2.9	2.8	2.3	5,153	3.7	0.5	11.5	696	-
Hormigueros.....	3,083	1.3	2.6	1.5	1.6	4.6	2,784	1.7	0.8	12.7	299	0.3
Humacao.....	8,951	2.5	4.2	2.6	2.8	4.9	8,251	2.8	2.7	10.9	700	3.6
Isabela.....	8,154	1.7	3.4	1.9	2.0	3.6	7,164	1.9	0.5	20.1	990	0.7
Jayuya.....	3,014	5.3	6.2	5.2	3.7	5.0	2,585	3.9	1.4	22.0	429	5.1
Juana Díaz.....	8,562	3.1	7.5	3.3	3.0	7.3	7,657	3.1	1.6	15.3	905	2.4
Juncos.....	5,936	1.1	2.5	1.4	1.5	5.1	5,270	1.4	1.9	5.6	666	3.2
Lajas.....	5,019	0.7	2.7	0.9	0.6	3.2	4,233	0.8	0.7	11.9	786	1.1
Lares.....	6,314	2.3	4.4	2.4	2.2	5.1	5,443	3.4	1.0	30.0	871	2.5
Las Marías.....	2,070	2.9	4.8	3.4	3.6	4.6	1,732	3.3	3.8	22.7	338	3.8
Las Piedras.....	4,620	1.3	3.7	1.4	1.6	4.4	4,148	1.6	1.1	14.2	472	2.5
Loíza.....	9,289	2.8	4.6	3.0	3.2	4.0	8,331	3.6	1.6	14.5	958	1.0
Luquillo.....	3,415	2.9	6.4	3.0	3.1	7.6	2,575	2.3	1.7	45.9	840	2.9
Manatí.....	8,596	1.8	3.3	2.1	1.7	3.8	7,576	1.8	0.7	12.8	1,020	1.0
Maricao.....	1,580	0.8	1.4	1.1	1.1	1.3	1,286	1.1	0.9	11.6	294	0.7
Maunabo.....	2,589	6.1	7.3	5.9	5.6	4.9	2,264	6.8	1.2	12.8	325	2.8
Mayasgüez.....	23,836	1.4	3.0	1.7	1.6	8.3	21,657	1.7	0.8	4.8	2,179	1.1
Moca.....	5,549	0.8	2.3	0.8	0.9	1.6	4,646	1.0	0.3	16.6	903	0.7
Morovis.....	4,068	2.8	3.8	2.9	3.0	1.4	3,681	3.4	0.5	25.6	387	1.0
Naguabo.....	5,013	1.7	3.0	1.9	1.7	3.5	4,447	1.9	1.0	10.9	566	0.9
Naranjito.....	4,417	2.7	4.0	2.9	3.0	3.8	4,019	3.4	1.2	48.5	398	1.8
Orocovis.....	4,270	3.2	5.6	3.6	3.8	3.0	3,682	3.8	0.5	10.6	588	0.3

See footnotes at end of table.—Vea las notas al final de la tabla.

Table A-3. Computer Allocation Rates for Nonresponse or Inconsistency for Municipios: 1970--Continued

Tabla A-3. Por Ciento de Casos Asignados por la Computadora Debido a Información No Declarada o Inconsistente para Municipios: 1970--Continuación

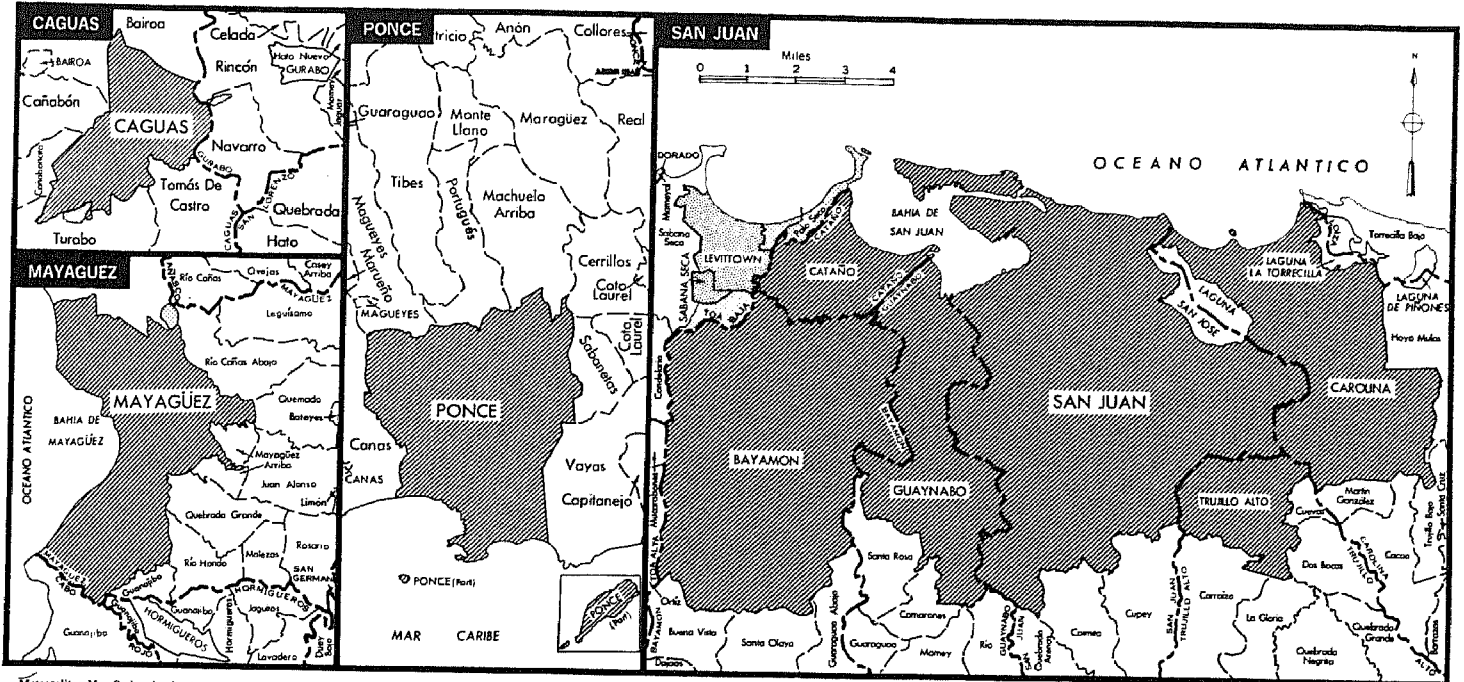
[The term "allocation" means that a characteristic was assigned in the absence of a machine-readable entry or changed to make consistent with other entries during the computer editing. For minimum base for derived figures (percent, median, etc.) and meaning of symbols, see text--El término "asignación" significa que durante el procedimiento de revisión hecho en computadoras una característica fue prorrateada en ausencia de una entrada legible, o fue cambiada para hacerla consistente con otras entradas. Para determinar la base mínima de las cifras derivadas (por cientos, medianas, etc.) y el significado de los símbolos, véase el texto]

Municipios	Year-round housing units Unidades de vivienda utilizables todo el año						Occupied housing units Unidades de vivienda ocupadas				Year-round vacant housing units Unidades de vivienda utilizables todo el año, vacantes	
	Total	Percent allocations Por ciento de casos asignados					Total	Percent allocations Por ciento de casos asignados			Total	Percent allocations in vacancy status Por ciento de casos asignados para clasificación de la vacancia
		Rooms Cuartos	Piped water in structure Agua por tuberías dentro de la estructura	Flush toilet in structure Inodoro en la estructura	Bathtub or shower Baño o ducha	Units in structure Unidades en la estructura		Tenure Tenencia	Value ¹ Valor ¹	Contract rent ² Alquiler contractual ²		
			Total	Tenencia	Valor ¹	Alquiler contractual ²						
Patillas.....	4,282	6.7	9.3	7.1	6.8	5.9	3,702	7.9	2.0	46.2	580	3.4
Peñuelas.....	3,508	3.4	7.4	3.8	3.7	2.3	3,202	3.6	1.0	27.7	306	1.3
Ponce.....	39,456	2.7	4.5	2.8	2.8	10.4	36,239	2.3	1.8	12.9	3,217	2.0
Quebradillas.....	3,829	1.1	2.8	1.4	1.3	6.0	3,413	1.3	1.5	15.0	416	0.5
Rincón.....	2,640	1.1	2.3	1.3	1.4	1.7	2,240	1.5	0.3	1.9	400	-
Río Grande.....	5,987	1.8	4.0	1.8	2.0	3.8	5,042	2.2	1.6	17.0	945	0.3
Sabana Grande.....	4,596	1.3	5.0	1.7	1.5	5.7	4,044	1.4	0.4	6.3	552	0.9
Salinas.....	5,942	2.2	5.5	2.5	2.5	6.5	4,992	2.2	1.1	15.4	950	3.1
San Germán.....	7,846	1.9	3.8	2.4	2.4	6.1	6,983	2.3	0.4	12.4	863	4.3
San Juan.....	133,374	3.3	4.5	3.2	3.2	15.0	119,863	2.8	3.2	20.4	13,511	4.1
San Lorenzo.....	6,446	4.9	7.9	5.3	4.4	6.3	5,672	3.4	3.2	50.8	774	3.5
San Sebastián.....	8,210	3.3	6.5	3.3	3.4	3.5	7,181	2.3	0.6	25.6	1,029	0.8
Santa Isabel.....	4,221	2.8	4.1	2.8	2.8	3.1	3,608	3.2	0.5	33.1	613	1.5
Toa Alta.....	4,518	1.3	5.2	1.6	1.3	3.7	4,085	1.5	0.7	12.2	433	1.4
Toa Baja.....	12,407	2.2	3.6	2.1	2.0	2.9	10,726	3.5	1.4	22.5	1,681	1.4
Trujillo Alto.....	7,909	4.0	5.4	4.5	3.6	4.9	7,183	3.5	2.2	27.9	746	3.6
Utua.....	8,586	2.2	4.3	2.7	2.4	3.9	7,481	2.4	0.9	21.6	1,105	1.0
Vega Alta.....	5,723	2.4	3.8	2.5	1.8	4.0	5,020	2.1	1.4	26.9	703	0.1
Vega Baja.....	9,362	1.5	4.3	3.6	5.2	4.6	8,119	6.3	0.6	15.2	1,243	3.0
Vieques.....	2,329	1.1	3.9	1.2	1.4	5.2	1,873	1.4	0.4	15.4	456	0.7
Villalba.....	3,741	2.5	4.4	2.6	1.9	2.2	3,417	2.9	1.3	38.8	324	-
Yabucoa.....	6,678	1.7	3.8	1.8	2.1	4.8	6,075	2.3	1.4	33.4	603	1.5
Yauco.....	8,512	4.4	6.9	4.0	3.7	9.1	7,561	3.2	3.0	30.9	951	4.7

¹Limited to one-family homes on less than 3 cuerdas and no business on property.--Se limita a casas de una sola familia, sin local comercial en la propiedad, cuyos solares son de menos de 3 cuerdas. ²Excludes one-family homes on 3 cuerdas or more and all "no cash rent" units.--Excluye casas de una sola familia cuyos solares son de 3 cuerdas o mas y todas las unidades ocupadas "sin pago en efectivo."

PUERTO RICO

Urbanized Areas Areas Urbanizadas



Metropolitan Map Series showing boundaries in detail are available at cost on request to the Bureau of the Census. La serie de mapas metropolitanos mostrando los límites detallados pueden ser obtenidos al costo mediante solicitud al Negociado del Censo.

COMPONENTS OF URBANIZED AREA

- City or Town
- Village
- Other Area

BOUNDARY SYMBOLS

- Municipio
- Barrio
- City or Town
- Village outside urbanized area

PARTES COMPONENTES DEL AREA URBANIZADA

- Ciudad o Pueblo
- Aldea
- Otra Area

SIMBOLOS PARA LOS LIMITES

- Municipio
- Barrio
- Ciudad o Pueblo
- Aldea fuera del área urbanizada