

DETAILED HOUSING CHARACTERISTICS  
 CARACTERISTICAS DETALLADAS DE LA VIVIENDA

Puerto Rico

[Page numbers listed here omit the Puerto Rico prefix number which appears as part of the page number for each page. The prefix for Puerto Rico is 53]

[Las páginas listadas aquí omiten el número del prefijo de Puerto Rico, el cual aparece como parte del número en cada página. El prefijo de Puerto Rico es 53]

MAP  
 page

MAPA  
 página

Puerto Rico—Municipios, Standard  
 Metropolitan Statistical Areas,  
 and Selected Places 89

Puerto Rico—Municipios, Areas Estadís-  
 ticas Metropolitanas Estándares y  
 Lugares Seleccionados 89

CHARTS

GRAFICAS

HOUSING UNITS: 1970  
 Units in Structure 90  
 Year Moved into Unit 90  
 Units with Specified Equipment 90  
 Year Structure Built 91  
 Automobiles Available per Household 91  
 Urban-Rural Residence 91

UNIDADES DE VIVIENDA: 1970  
 Unidades en la Estructura 90  
 Año en que se Mudó a la Unidad 90  
 Unidades con Equipo Especificado 90  
 Año en que se Construyó la Estructura 91  
 Automóviles Disponibles por Hogar 91  
 Residencia Urbana y Rural 91

TABLE

TABLA

DATA FOR PUERTO RICO

DATOS SOBRE PUERTO RICO

18 Summary Characteristics for Areas and Places:  
 1970 93

18 Características Sumarias para Areas y Lugares:  
 1970 93

19 Occupancy and Plumbing Characteristics for  
 Puerto Rico: 1970  
 INSIDE AND OUTSIDE SMSA's  
 URBAN AND RURAL  
 NONFARM AND FARM 94

19 Características de la Ocupación y de las Facilidades  
 Sanitarias para Puerto Rico: 1970  
 DENTRO Y FUERA DE AEMES  
 URBANO Y RURAL  
 NO EN FINCAS Y EN FINCAS 94

20 Utilization Characteristics for Puerto Rico:  
 1970  
 INSIDE AND OUTSIDE SMSA's  
 URBAN AND RURAL  
 NONFARM AND FARM 95

20 Características de la Utilización para Puerto Rico:  
 1970  
 DENTRO Y FUERA DE AEMES  
 URBANO Y RURAL  
 NO EN FINCAS Y EN FINCAS 95

21 Financial Characteristics for Puerto Rico: 1970  
 INSIDE AND OUTSIDE SMSA's  
 URBAN AND RURAL 98

21 Características Financieras para Puerto Rico: 1970  
 DENTRO Y FUERA DE AEMES  
 URBANO Y RURAL 98

22 Condition and Plumbing Characteristics for  
 Puerto Rico: 1970  
 INSIDE AND OUTSIDE SMSA's  
 URBAN AND RURAL  
 NONFARM AND FARM 100

22 Características de la Condición y de las Facilidades  
 Sanitarias para Puerto Rico: 1970  
 DENTRO Y FUERA DE AEMES  
 URBANO Y RURAL  
 NO EN FINCAS Y EN FINCAS 100

CONTENTS—Continued

TABLE	page
23 Structural Characteristics for Puerto Rico: 1970 INSIDE AND OUTSIDE SMSA's URBAN AND RURAL NONFARM AND FARM	101
24 Equipment and Appliances for Puerto Rico: 1970 INSIDE AND OUTSIDE SMSA's URBAN AND RURAL NONFARM AND FARM	102
DATA FOR SMSA's, URBANIZED AREAS, AND PLACES OF 50,000 OR MORE	
25 Utilization Characteristics for Areas and Places: 1970	103
26 Financial Characteristics for Areas and Places: 1970	112
27 Condition and Plumbing Characteristics for Areas and Places: 1970	118
28 Structural Characteristics for Areas and Places: 1970	121
29 Equipment and Appliances for Areas and Places: 1970	124
DATA FOR SMSA's AND CONSTITUENT MUNICIPIOS	
30 Utilization Characteristics for Standard Metropolitan Statistical Areas and Constituent Municipios: 1970	127
31 Financial Characteristics for Standard Metropolitan Statistical Areas and Constituent Municipios: 1970	130
32 Condition and Plumbing Characteristics for Standard Metropolitan Statistical Areas and Constituent Municipios: 1970	132
33 Structural Characteristics for Standard Metropolitan Statistical Areas and Constituent Municipios: 1970	133

CONTENIDO—Continuación

TABLA	página
23 Características Estructurales para Puerto Rico: 1970 DENTRO Y FUERA DE AEMEs URBANO Y RURAL NO EN FINCAS Y EN FINCAS	101
24 Equipo y Enseres para Puerto Rico: 1970 DENTRO Y FUERA DE AEMEs URBANO Y RURAL NO EN FINCAS Y EN FINCAS	102
DATOS SOBRE AEMEs, AREAS URBANIZADAS Y LUGARES DE 50,000 HABITANTES O MAS	
25 Características de la Utilización para Areas y Lugares: 1970	103
26 Características Financieras para Areas y Lugares: 1970	112
27 Características de la Condición y de las Facilidades Sanitarias para Areas y Lugares: 1970	118
28 Características Estructurales para Areas y Lugares: 1970	121
29 Equipo y Enseres para Areas y Lugares: 1970	124
DATOS SOBRE AEMEs Y MUNICIPIOS COMPONENTES	
30 Características de la Utilización para Areas Estadísticas Metropolitanas Estándares y Municipios Componentes: 1970	127
31 Características Financieras para Areas Estadísticas Metropolitanas Estándares y Municipios Componentes: 1970	130
32 Características de la Condición y de las Facilidades Sanitarias para Areas Estadísticas Metropolitanas Estándares y Municipios Componentes: 1970	132
33 Características Estructurales para Areas Estadísticas Metropolitanas Estándares y Municipios Componentes: 1970	133

CONTENTS—Continued

TABLE	page
34 Equipment and Appliances for Standard Metropolitan Statistical Areas and Constituent Municipios: 1970	134
DATA FOR PLACES OF 10,000 TO 50,000	
35 Utilization Characteristics for Places of 10,000 to 50,000 Inhabitants: 1970	135
36 Financial Characteristics for Places of 10,000 to 50,000 Inhabitants: 1970	141
37 Condition and Plumbing Characteristics for Places of 10,000 to 50,000 Inhabitants: 1970	145
38 Structural Characteristics for Places of 10,000 to 50,000 Inhabitants: 1970	147
39 Equipment and Appliances for Places of 10,000 to 50,000 Inhabitants: 1970	149
DATA FOR PLACES OF 2,500 TO 10,000	
40 Utilization Characteristics for Places of 2,500 to 10,000 Inhabitants: 1970	151
41 Condition and Plumbing and Financial Characteristics for Places of 2,500 to 10,000 Inhabitants: 1970	163
42 Structural and Plumbing Characteristics and Equipment for Places of 2,500 to 10,000 Inhabitants: 1970	175
DATA FOR MUNICIPIOS	
43 Occupancy, Plumbing, and Utilization Characteristics for Municipios: 1970	187
44 Financial Characteristics for Municipios: 1970	203
45 Utilization Characteristics for Municipios: 1970	219
46 Condition and Plumbing Characteristics for Municipios: 1970	235
47 Structural and Plumbing Characteristics and Equipment for Municipios: 1970	243

CONTENIDO—Continuación

TABLA	página
34 Equipo y Enseres para Areas Estadísticas Metropolitanas Estándares y Municipios Componentes: 1970	134
DATOS SOBRE LUGARES DE 10,000 A 50,000 HABITANTES	
35 Características de la Utilización para Lugares de 10,000 a 50,000 Habitantes: 1970	135
36 Características Financieras para Lugares de 10,000 a 50,000 Habitantes: 1970	141
37 Características de la Condición y de las Facilidades Sanitarias para Lugares de 10,000 a 50,000 Habitantes: 1970	145
38 Características Estructurales para Lugares de 10,000 a 50,000 Habitantes: 1970	147
39 Equipo y Enseres para Lugares de 10,000 a 50,000 Habitantes: 1970	149
DATOS SOBRE LUGARES DE 2,500 A 10,000 HABITANTES	
40 Características de la Utilización para Lugares de 2,500 a 10,000 Habitantes: 1970	151
41 Condición y Facilidades Sanitarias y Características Financieras para Lugares de 2,500 a 10,000 Habitantes: 1970	163
42 Características Estructurales y de las Facilidades Sanitarias y Equipo para Lugares de 2,500 a 10,000 Habitantes: 1970	175
DATOS SOBRE MUNICIPIOS	
43 Características de la Ocupación, de las Facilidades Sanitarias y de la Utilización para Municipios: 1970	187
44 Características Financieras para Municipios: 1970	203
45 Características de la Utilización para Municipios: 1970	219
46 Características de la Condición y de las Facilidades Sanitarias para Municipios: 1970	235
47 Características Estructurales y de las Facilidades Sanitarias y Equipo para Municipios: 1970	243

---

**CONTENTS—Continued**

<b>TABLE</b>	<b>page</b>
B-1 Computer Allocation Rates for Nonresponse or Inconsistency for Puerto Rico: 1970	259
B-2 Computer Allocation Rates for Nonresponse or Inconsistency, Year-round Housing Units, for Areas and Places: 1970	261
B-3 Computer Allocation Rates for Nonresponse or Inconsistency, Occupied Housing Units, for Areas and Places: 1970	264

---

---

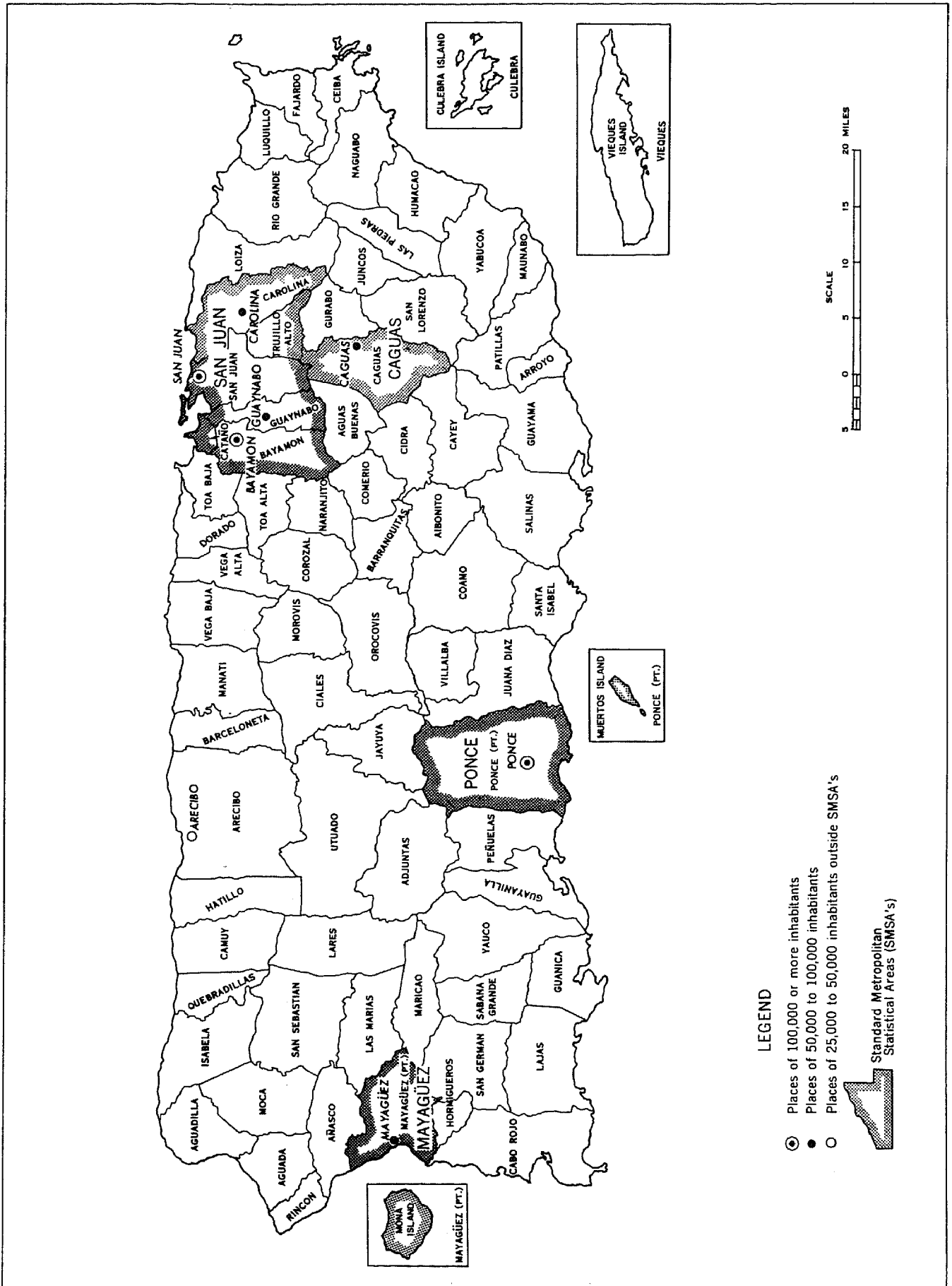
**CONTENIDO—Continuación**

<b>TABLA</b>	<b>página</b>
B-1 Por Ciento de Casos Asignados por la Computadora Debido a Información No Declarada o Inconsistente para Puerto Rico: 1970	259
B-2 Por Ciento de Casos Asignados por la Computadora Debido a Información No Declarada o Inconsistente para Unidades de Vivienda Utilizables Todo el Año, en Areas y Lugares: 1970	261
B-3 Por Ciento de Casos Asignados por la Computadora Debido a Información No Declarada o Inconsistente para Unidades de Vivienda Ocupadas, en Areas y Lugares: 1970	264

---

# PUERTO RICO

## Municipios, Standard Metropolitan Statistical Areas, and Selected Places Municipios, Areas Estadísticas Metropolitanas Estándares, y Lugares Seleccionados



Housing Units: 1970  
Unidades de Vivienda: 1970

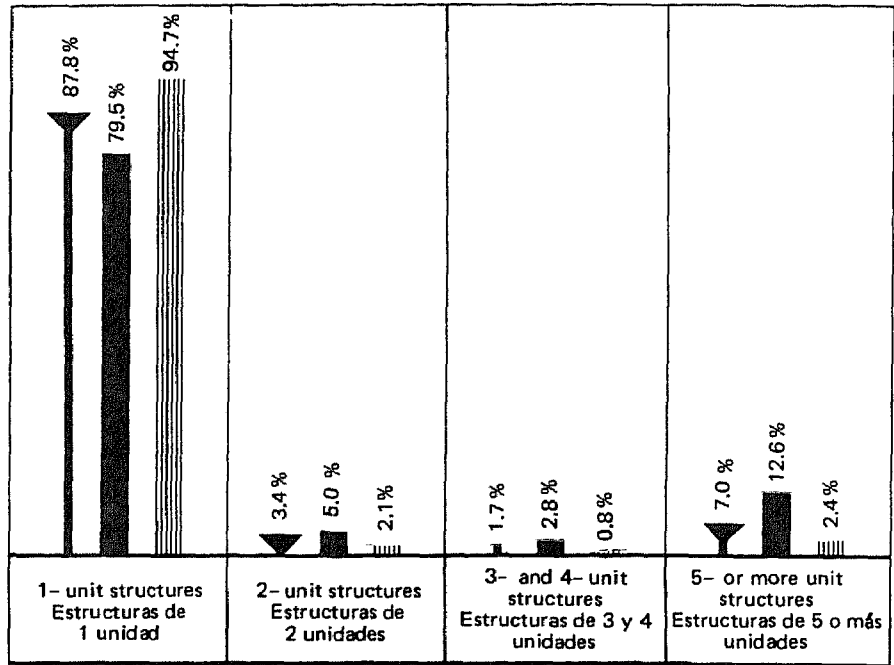
PERCENT DISTRIBUTION  
DISTRIBUCION EN POR CIENTO

SMSA's = Standard Metropolitan Statistical Areas  
AEMEs = Areas Estadísticas Metropolitanas Estándares

UNITS IN STRUCTURE  
UNIDADES EN LA ESTRUCTURA

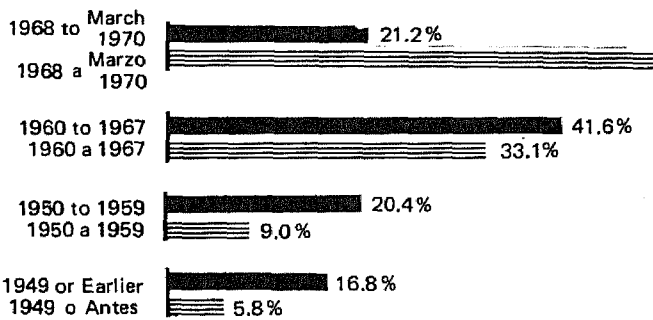
∩ Total  
■ Inside SMSA's  
Dentro de AEMEs  
▨ Outside SMSA's  
Fuera de AEMEs

UNITS IN —  
UNIDADES EN —




YEAR MOVED INTO UNIT  
AÑO EN QUE SE MUDO A LA UNIDAD

■ Owner  
Propietario  
▨ Renter  
Inquilino

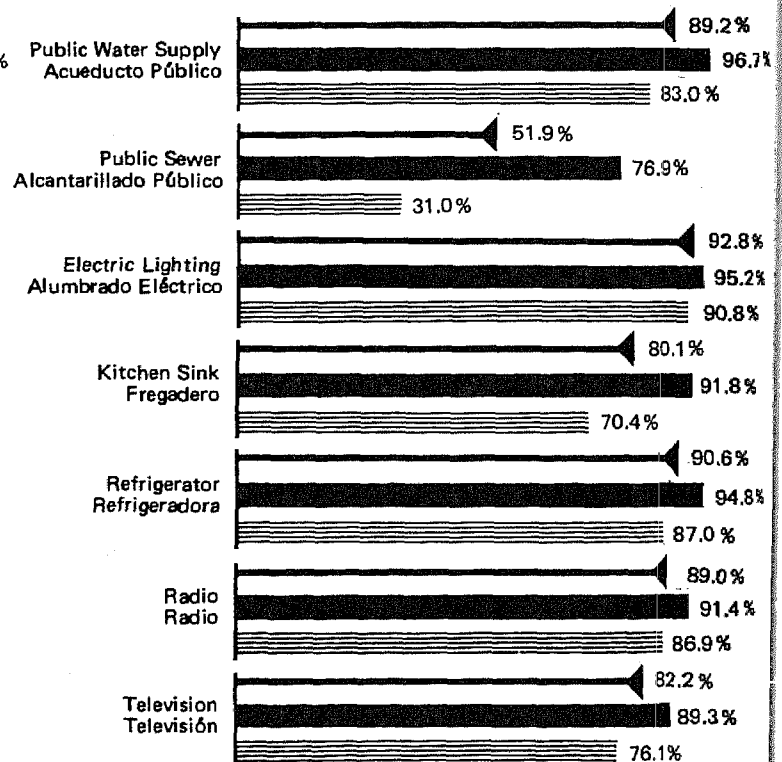


■ Inside SMSA's  
Dentro de AEMEs  
▨ Outside SMSA's  
Fuera de AEMEs



UNITS WITH SPECIFIED EQUIPMENT  
UNIDADES CON EQUIPO ESPECIFICADO

∩ Total  
■ Inside SMSA's  
Dentro de AEMEs  
▨ Outside SMSA's  
Fuera de AEMEs

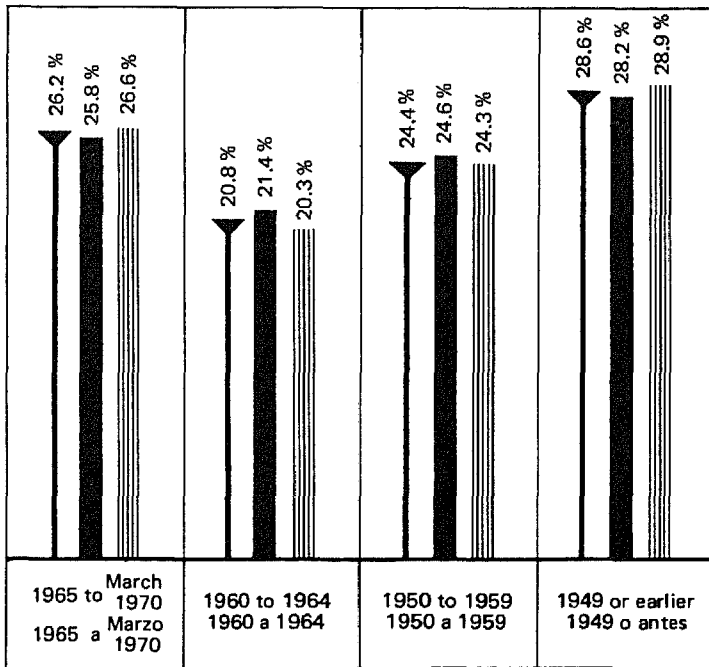


# Housing Units: 1970 Unidades de Vivienda: 1970

PERCENT DISTRIBUTION  
DISTRIBUCION EN POR CIENTO

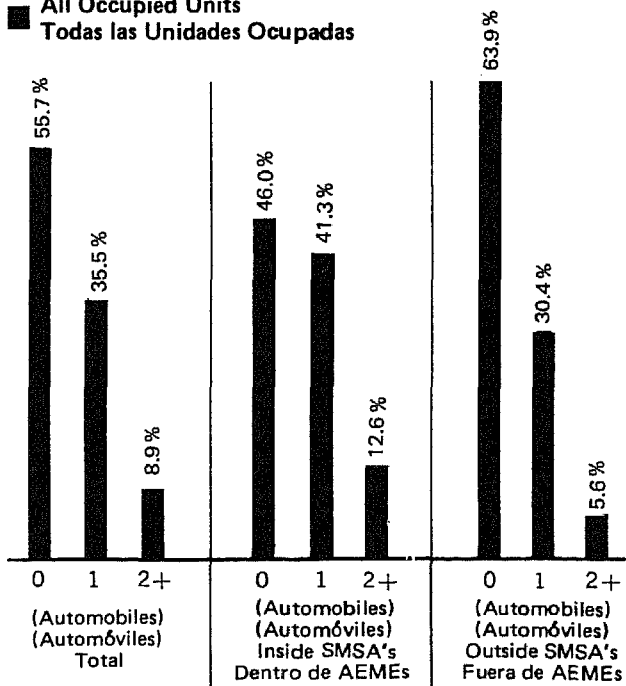
## YEAR STRUCTURE BUILT AÑO EN QUE SE CONSTRUYO LA ESTRUCTURA

Total  
 Inside SMSA's / Dentro de AEMEs  
 Outside SMSA's / Fuera de AEMEs




## AUTOMOBILES AVAILABLE PER HOUSEHOLD AUTOMOVILES DISPONIBLES POR HOGAR

All Occupied Units  
 Todas las Unidades Ocupadas



## URBAN-RURAL RESIDENCE RESIDENCIA URBANA Y RURAL

### NUMBER OF UNITS and PERCENT DISTRIBUTION NUMERO DE UNIDADES y DISTRIBUCION EN POR CIENTO



## SELECTED CHARACTERISTICS CARACTERISTICAS SELECCIONADAS

Percent Distribution  
Distribución en Por Ciento

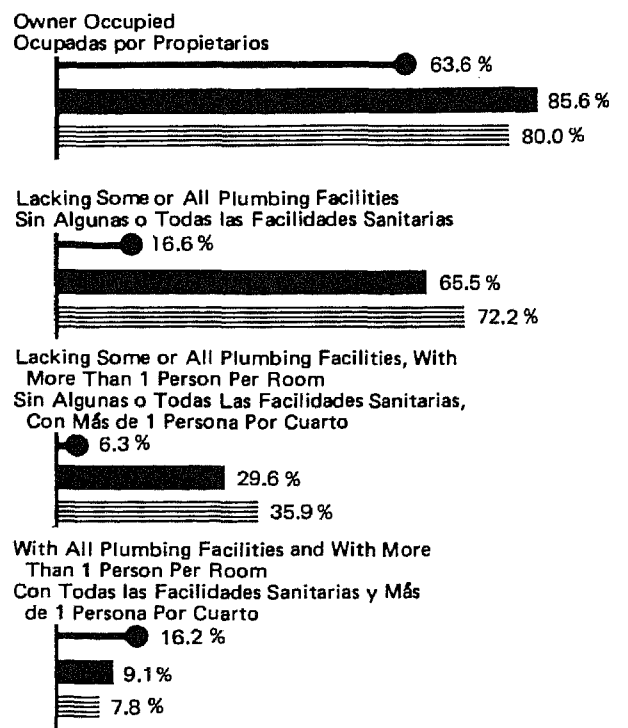


Table 18. Summary Characteristics for Areas and Places: 1970

Tabla 18. Características Sumarias para Areas y Lugares: 1970

[Data based on sample, see text. For minimum base for derived figures (percent, median, etc.) and meaning of symbols, see text.—Datos basados en la muestra, véase el texto. Para determinar la base mínima de las cifras derivadas (por cientos, medianas, etc.) y el significado de los símbolos, véase el texto]

Puerto Rico Standard Metropolitan Statistical Areas Places of 10,000 Inhabitants or More  Puerto Rico Areas Estadísticas Metropolitanas Estándares Lugares de 10,000 Habitantes o Mas	Year-round housing units Unidades de vivienda utilizables todo el año						Occupied housing units Unidades de vivienda ocupadas						
	Total	Percent—Por ciento					Total	Percent—Por ciento					
		Condition rated "sound"	In structures built to 1970	In structures with 5 or more units	With electric lighting	With 3 bedrooms or more		Unit and land owned	Moved into unit to 1970	With 1 or more automobiles available	With mechanical refrigerator	With television	
			Clasificada "en buenas condiciones"	En estructuras construídas de 1960 a 1970	En estructuras de 5 o más unidades	Con alumbrado eléctrico			Con 3 dormitorios o más	Posee la unidad y el solar	Se mudó a la unidad de 1969 a 1970		Con 1 o más automóviles disponibles
Puerto Rico .....	709,733	75.3	47.0	7.0	92.8	55.6	632,348	51.5	19.8	44.3	82.1	90.6	82.2
Urban—Urbano .....	428,565	81.4	45.2	11.3	95.1	63.9	387,631	47.4	22.3	51.5	93.2	94.5	88.8
Rural .....	281,168	66.1	49.7	.5	89.4	42.8	244,717	58.0	15.7	32.9	64.6	84.4	71.7
Nonfarm—No en fincas .....	216,606	66.9	52.8	.6	88.4	42.1	180,155	58.6	16.5	33.8	67.4	85.1	72.3
Occupied farm— Ocupadas, en fincas .....	64,562	63.2	39.4	.1	92.6	45.4	64,562	56.5	13.5	30.3	57.0	82.2	69.9
Inside SMSA's—Dentro de AEMEs .....	321,915	82.1	47.2	12.6	95.2	63.2	290,856	48.7	22.5	54.0	92.5	94.8	89.3
In central cities— En ciudades centrales .....	199,505	81.6	36.2	18.1	96.0	60.2	180,679	40.3	22.6	50.9	95.0	95.0	89.7
Not in central cities— Fuera de ciudades centrales .....	122,410	83.0	65.0	3.7	94.0	68.0	110,177	62.4	22.3	59.0	88.2	94.6	88.6
Outside SMSA's—Fuera de AEMEs .....	387,818	69.7	46.9	2.4	90.8	49.2	341,492	54.0	17.4	36.1	73.3	87.0	76.1
<b>STANDARD METROPOLITAN STATISTICAL AREAS</b>													
<b>AREAS ESTADÍSTICAS METROPOLITANAS ESTÁNDARES</b>													
Caguas .....	24,857	82.6	60.7	3.8	93.7	64.9	22,291	55.7	22.8	48.2	87.9	93.5	90.1
Mayaguez .....	23,815	72.0	34.1	14.3	94.5	51.6	21,657	35.7	19.9	45.5	87.7	91.9	85.2
Ponce .....	39,418	69.4	34.0	8.2	93.8	56.8	36,239	37.9	17.2	45.2	87.7	92.4	86.2
San Juan .....	233,825	85.2	49.3	14.2	95.7	65.2	210,669	51.1	23.6	57.0	94.2	95.7	90.1
<b>PLACES OF 10,000 INHABITANTS OR MORE</b>													
<b>LUGARES DE 10,000 HABITANTES O MAS</b>													
Aguadilla town—pueblo .....	6,289	67.5	46.0	13.1	93.0	44.4	5,436	36.3	26.7	37.7	85.4	88.5	83.0
Arecibo town—pueblo .....	10,285	78.5	42.5	11.9	94.7	60.4	9,325	39.6	18.2	43.2	92.2	93.2	85.2
Bayamón city—ciudad .....	37,457	91.5	70.2	2.3	96.1	83.3	34,300	68.0	23.6	68.1	96.7	97.7	94.4
Caguas city—ciudad .....	17,339	88.7	64.9	5.3	95.3	74.8	15,540	55.1	25.9	56.5	97.2	96.7	94.4
Carolina city—ciudad .....	26,299	94.7	80.7	8.3	96.1	81.7	22,885	73.9	28.0	74.4	96.3	98.1	95.2
Cataño town—pueblo .....	6,738	72.5	51.1	16.2	92.5	57.3	6,080	37.7	28.7	30.3	90.3	94.0	86.8
Cayey town—pueblo .....	5,437	76.8	34.1	10.7	92.9	54.4	5,132	47.7	19.9	33.9	93.6	92.7	85.6
Coamo town—pueblo .....	2,994	64.7	23.2	6.9	93.1	57.0	2,806	32.1	14.3	36.1	89.7	93.2	78.5
Fajardo town—pueblo .....	5,766	80.9	53.2	5.0	91.7	65.3	4,956	56.9	26.9	48.0	91.0	93.7	83.5
Guayama town—pueblo .....	5,190	75.5	35.6	5.7	91.1	63.2	4,717	44.8	15.7	42.0	91.3	93.7	87.0
Guaynabo city—ciudad .....	14,026	82.9	60.5	1.6	95.9	70.3	12,954	59.0	22.1	67.7	94.1	95.2	91.3
Humacao town—pueblo .....	3,294	77.8	39.0	12.5	96.2	61.2	3,066	41.4	21.3	44.9	89.6	93.2	83.4
Levittown village—aldea .....	4,976	99.7	98.9	.1	97.0	88.0	4,213	81.7	37.7	82.2	99.5	99.9	98.5
Manatí town—pueblo .....	4,013	71.8	40.4	7.0	96.4	59.6	3,580	49.1	23.0	39.4	84.8	93.9	85.7
Mayaguez city—ciudad .....	19,285	74.4	31.4	17.5	95.7	55.1	17,712	33.7	20.4	44.8	93.3	93.3	87.3
Ponce city—ciudad .....	32,290	72.1	31.7	9.9	95.3	60.1	30,046	37.1	17.4	47.0	92.4	94.0	89.0
San Germán town—pueblo .....	3,295	77.5	33.9	10.0	94.9	65.9	3,041	50.3	19.1	53.1	94.6	92.3	86.2
San Juan city—ciudad .....	130,591	84.0	34.2	22.0	96.3	59.0	117,381	40.1	23.8	52.1	95.7	95.3	89.7
Trujillo Alto town—pueblo .....	4,808	84.8	65.5	1.5	94.7	66.1	4,326	63.2	21.7	63.2	92.7	95.8	88.2
Utua town—pueblo .....	2,964	63.0	25.2	7.6	96.5	52.5	2,747	40.9	18.6	28.0	87.2	92.4	80.8
Vega Baja town—pueblo .....	4,656	82.3	51.9	3.0	91.8	66.9	4,144	53.4	21.2	44.6	80.6	94.0	85.1
Yauco town—pueblo .....	3,376	76.9	34.7	.3	94.2	62.1	3,107	42.5	19.7	49.0	91.0	92.2	83.0



Table 19. Occupancy and Plumbing Characteristics for Puerto Rico: 1970

Tabla 19. Características de la Ocupación y de las Facilidades Sanitarias para Puerto Rico: 1970

[Data based on sample, see text. For minimum base for derived figures (percent, median, etc.) and meaning of symbols, see text.—Datos basados en la muestra, véase el texto. Para determinar la base mínima de las cifras derivadas (por cientos, medianas, etc.) y el significado de los símbolos, véase el texto]

Puerto Rico Inside and Outside Standard Metropolitan Statistical Areas Urban and Rural, Rural Nonfarm, and Occupied Farm Farm	Puerto Rico Dentro y Fuera de Áreas Estadísticas Metropolitanas Estándares Urbano y Rural, Rural No en Fincas y Ocupadas, en Fincas	Puerto Rico	Inside SMSA's Dentro de AEMEs	Outside SMSA's Fuera de AEMEs	Urban Urbano	Rural		
						Total	No en fincas	Occupied farm Ocupadas, en fincas
Total population	Población total	2,712,033	1,191,746	1,520,287	1,575,715	1,136,318	821,281	315,037
All housing units	Todas las unidades de vivienda	713,480	322,524	390,956	429,536	283,944	219,382	84,562
Vacant seasonal	Vacante estacional	3,747	609	3,138	971	2,776	2,776	...
All year-round housing units	Unidades de vivienda utilizables todo el año	709,733	321,915	387,818	428,565	281,168	216,606	64,562
<b>POPULATION</b>		<b>POBLACION</b>						
Population in housing units, 1970	Población en unidades de vivienda, 1970	2,682,847	1,171,250	1,511,597	1,550,842	1,132,005	816,439	315,566
Per occupied unit	Por unidad ocupada	4.2	4.0	4.4	4.0	4.6	4.5	4.9
Owner	Por propietarios	4.4	4.2	4.5	4.1	4.7	4.6	4.9
Renter	Por inquilinos	3.9	3.8	4.0	3.8	4.2	4.0	4.7
Population in housing units, 1960	Población en unidades de vivienda, 1960	2,320,369	920,833	1,399,536	1,019,095	1,301,274	(NA)	(NA)
Per occupied unit	Por unidad ocupada	4.8	4.5	5.0	4.4	5.2	(NA)	(NA)
<b>TENURE AND VACANCY STATUS</b>		<b>TENENCIA Y CLASIFICACION DE LA VACANCIA</b>						
All occupied units	Todas las unidades ocupadas	632,348	290,856	341,492	387,631	244,717	180,155	64,562
Owner occupied	Ocupadas por propietarios	452,162	185,815	266,346	246,358	205,804	154,144	51,660
Percent of all occupied	Por ciento de todas las ocupadas	71.5	63.9	78.0	63.6	84.1	85.6	80.0
Cooperative or condominium	Cooperativa o condominio	6,083	5,225	858	5,569	514	439	75
Renter occupied	Ocupadas por inquilinos	180,186	105,040	75,146	141,273	38,913	26,011	12,902
No cash rent	Sin pago en efectivo	37,191	10,399	26,792	14,449	22,742	12,902	9,840
Vacant year-round units	Unidades de vivienda utilizables todo el año, vacantes	77,385	31,059	46,326	40,934	36,451	36,451	...
For sale only	Para venta únicamente	10,187	6,631	3,556	8,472	1,715	1,715	...
Homeowner vacancy rate	Tasa de vacancia de viviendas propias	2.2	3.4	1.3	3.3	.8	1.1	...
With all plumbing facilities	Con todas las facilidades sanitarias	8,261	6,087	2,174	7,725	536	536	...
For rent	Para alquiler	18,055	11,422	6,633	14,448	3,607	3,607	...
Rental vacancy rate	Tasa de vacancia de viviendas de alquiler	9.1	9.8	8.1	9.3	8.5	12.2	...
With all plumbing facilities	Con todas las facilidades sanitarias	13,703	9,955	3,748	12,122	1,581	1,581	...
Rented or sold, awaiting occupancy	Alquiladas o vendidas, pendientes de ocupación	7,058	3,964	3,094	5,384	1,674	1,674	...
Held for occasional use	Retenidas para uso ocasional	18,478	3,994	14,484	5,677	12,801	12,801	...
Other vacant	Otras vacantes	23,607	5,048	18,559	6,953	16,654	16,654	...
All year-round housing units	Unidades de vivienda utilizables todo el año	709,733	321,915	387,818	428,565	281,168	216,606	64,562
<b>PLUMBING FACILITIES</b>		<b>FACILIDADES SANITARIAS</b>						
With all plumbing facilities	Con todas las facilidades sanitarias	445,521	267,662	177,859	355,660	89,861	71,916	17,945
With hot and cold piped water	Con agua por tuberías, caliente y fría	244,228	168,180	76,048	211,965	32,263	25,814	6,449
With only cold piped water	Con agua por tuberías, fría únicamente	201,293	99,482	101,811	143,695	57,598	46,102	11,496
Lacking some or all facilities	Sin algunas o todas las facilidades sanitarias	264,212	54,253	209,959	72,905	191,307	144,690	46,617
<b>PIPED WATER IN STRUCTURE</b>		<b>AGUA POR TUBERIAS DENTRO DE LA ESTRUCTURA</b>						
Hot and cold	Caliente y fría	261,492	172,121	89,371	217,150	44,342	34,840	9,502
Cold only	Fría únicamente	357,509	137,294	220,215	195,970	161,539	126,911	34,628
None	Ninguna	90,732	12,500	78,232	15,445	75,287	54,855	20,432
<b>FLUSH TOILET IN STRUCTURE</b>		<b>INODORO EN LA ESTRUCTURA</b>						
For exclusive use of household	Para uso exclusivo del hogar	453,584	269,937	183,647	358,134	95,450	75,940	19,510
Also used by another household	Usado también por otro hogar	3,403	2,716	687	3,277	126	117	9
None	Ninguno	252,746	49,262	203,481	67,154	185,592	140,549	45,043
<b>BATHTUB OR SHOWER</b>		<b>BAÑO O DUCHA</b>						
For exclusive use of household	Para uso exclusivo del hogar	538,079	289,330	248,689	390,613	147,466	118,486	28,980
Also used by another household	Usado también por otro hogar	3,693	2,871	822	3,417	276	235	41
None	Ninguno	167,961	29,654	138,307	34,535	133,426	97,885	35,541
<b>COOKING FACILITIES</b>		<b>FACILIDADES DE COCINA</b>						
All year-round units	Unidades de vivienda utilizables todo el año	709,733	321,915	387,818	428,565	281,168	216,606	64,562
For exclusive use of household	Para uso exclusivo del hogar	674,450	311,635	362,815	414,374	260,076	197,742	62,334
Also used by another household	Usadas también por otro hogar	597	495	102	540	57	44	13
No cooking facilities	Sin facilidades de cocina	34,686	9,785	24,901	13,651	21,035	18,820	2,215
Renter occupied	Ocupadas por inquilinos	180,186	105,040	75,146	141,273	38,913	26,011	12,902
For exclusive use of household	Para uso exclusivo del hogar	172,893	101,270	71,623	136,276	36,617	24,389	12,228
Also used by another household	Usadas también por otro hogar	361	312	49	347	14	5	9
No cooking facilities	Sin facilidades de cocina	6,932	3,458	3,474	4,650	2,282	1,617	665
<b>ACCESS</b>		<b>ACCESO</b>						
With direct access	Con acceso directo	708,627	321,231	387,396	427,626	281,001	216,461	64,540
Lacking direct access	Sin acceso directo	1,106	684	422	939	167	145	22
<b>TELEPHONE AVAILABLE</b>		<b>TELEFONO</b>						
All occupied units	Todas las unidades ocupadas	632,348	290,856	341,492	387,631	244,717	180,155	64,562
Available	Hay teléfono disponible	138,769	106,133	32,636	130,580	8,189	6,633	1,556
None	No hay teléfono disponible	493,579	184,723	308,856	257,051	236,528	173,522	63,006

Table 20. Utilization Characteristics for Puerto Rico: 1970  
 Tabla 20. Características de la Utilización para Puerto Rico: 1970

[Data based on sample, see text. For minimum base for derived figures (percent, median, etc.) and meaning of symbols, see text.—Datos basados en la muestra, véase el texto. Para determinar la base mínima de las cifras derivadas (por cientos, medianas, etc.) y el significado de los símbolos, véase el texto]

Puerto Rico Inside and Outside Standard Metropolitan Statistical Areas Urban and Rural, Rural Nonfarm, and Occupied Rural Farm		Puerto Rico Dentro y Fuera de Areas Estadísticas Metropolitanas Estándares Urbano y Rural, Rural No en Finca y Ocupadas, en Finca		Puerto Rico	Inside SMSA's Dentro de AEMEs	Outside SMSA's Fuera de AEMEs	Urban Urbano	Rural		Occupied farm Ocupadas, en fincas
ROOMS		CUARTOS						Total	Nonfarm No en fincas	
All year-round housing units . . . . .		Unidades de vivienda utilizables todo el año . . . . .		709,733	321,915	387,818	428,565	281,168	216,606	64,562
1 room . . . . .	1 cuarto . . . . .	21,606	9,847	11,759	12,398	9,208	7,630	1,578	3,407	1,578
2 rooms . . . . .	2 cuartos . . . . .	33,255	12,949	20,306	15,245	18,010	14,603	3,407	10,586	3,407
3 rooms . . . . .	3 cuartos . . . . .	86,749	32,124	54,625	39,921	46,828	36,242	10,586	19,208	10,586
4 rooms . . . . .	4 cuartos . . . . .	170,327	62,217	108,110	85,228	85,099	65,891	19,208	18,616	19,208
5 rooms . . . . .	5 cuartos . . . . .	233,693	112,665	121,028	153,435	80,258	61,642	18,616	7,610	18,616
6 rooms . . . . .	6 cuartos . . . . .	106,345	57,089	49,256	76,926	29,419	21,809	7,610	2,557	7,610
7 rooms . . . . .	7 cuartos . . . . .	37,611	21,877	15,734	28,677	8,934	6,377	2,557	670	2,557
8 rooms . . . . .	8 cuartos . . . . .	12,365	7,824	4,541	10,014	2,351	1,681	670	330	670
9 rooms or more . . . . .	9 cuartos o más . . . . .	7,782	5,323	2,459	6,721	1,061	731	330	4.4	330
Median . . . . .	Mediana . . . . .	4.7	4.9	4.5	4.9	4.3	4.3	4.4	4.4	4.4
Unit and land owned . . . . .		Posee la unidad y el solar . . . . .		325,892	141,527	184,365	183,883	142,009	105,510	36,499
1 room . . . . .	1 cuarto . . . . .	4,234	1,282	2,952	1,529	2,705	2,239	466	1,495	466
2 rooms . . . . .	2 cuartos . . . . .	8,893	2,065	6,828	2,337	6,556	5,061	1,495	4,780	1,495
3 rooms . . . . .	3 cuartos . . . . .	26,275	6,119	20,156	7,439	18,836	14,056	4,780	10,197	4,780
4 rooms . . . . .	4 cuartos . . . . .	65,323	18,056	47,267	24,191	41,132	30,935	10,197	11,730	10,197
5 rooms . . . . .	5 cuartos . . . . .	120,796	55,977	64,819	74,279	46,517	34,787	11,730	5,222	11,730
6 rooms . . . . .	6 cuartos . . . . .	62,554	34,206	28,348	44,316	18,238	13,016	5,222	1,831	5,222
7 rooms . . . . .	7 cuartos . . . . .	23,668	14,116	9,552	17,920	5,748	3,917	1,831	521	1,831
8 rooms . . . . .	8 cuartos . . . . .	8,641	5,776	2,865	7,058	1,583	1,062	521	257	521
9 rooms or more . . . . .	9 cuartos o más . . . . .	5,508	3,930	1,578	4,814	694	437	257	4.6	257
Median . . . . .	Mediana . . . . .	5.0	5.3	4.7	5.3	4.5	4.5	4.6	4.6	4.6
Unit owned, land rented . . . . .		Posee la unidad, alquila el solar . . . . .		10,881	6,956	3,925	8,223	2,658	1,935	723
1 room . . . . .	1 cuarto . . . . .	177	149	28	134	43	37	6	61	6
2 rooms . . . . .	2 cuartos . . . . .	425	220	205	255	170	109	61	125	61
3 rooms . . . . .	3 cuartos . . . . .	1,162	716	446	804	358	233	125	170	125
4 rooms . . . . .	4 cuartos . . . . .	3,093	1,932	1,161	2,283	810	640	170	262	170
5 rooms . . . . .	5 cuartos . . . . .	3,551	2,361	1,190	2,711	840	578	262	71	262
6 rooms . . . . .	6 cuartos . . . . .	1,638	1,039	599	1,306	332	261	71	24	71
7 rooms . . . . .	7 cuartos . . . . .	576	375	201	492	84	60	24	4	24
8 rooms . . . . .	8 cuartos . . . . .	157	97	60	140	17	13	4	—	4
9 rooms or more . . . . .	9 cuartos o más . . . . .	102	67	35	98	4	4	—	4.5	—
Median . . . . .	Mediana . . . . .	4.7	4.7	4.6	4.7	4.4	4.4	4.5	4.5	4.5
Unit owned, land rent free . . . . .		Posee la unidad, solar gratis . . . . .		115,389	37,333	78,056	54,252	61,137	46,699	14,438
1 room . . . . .	1 cuarto . . . . .	3,467	984	2,483	1,249	1,740	1,478	478	962	478
2 rooms . . . . .	2 cuartos . . . . .	6,370	1,833	4,537	2,343	4,027	3,065	962	2,894	962
3 rooms . . . . .	3 cuartos . . . . .	16,764	4,554	12,210	5,724	11,040	8,146	2,894	4,493	2,894
4 rooms . . . . .	4 cuartos . . . . .	31,272	8,594	22,678	12,662	18,610	14,117	4,493	3,778	4,493
5 rooms . . . . .	5 cuartos . . . . .	35,663	12,589	23,074	18,798	16,865	13,087	3,778	1,326	3,778
6 rooms . . . . .	6 cuartos . . . . .	14,710	5,656	9,054	8,665	6,045	4,719	1,326	60	1,326
7 rooms . . . . .	7 cuartos . . . . .	5,096	2,169	2,927	3,239	1,857	1,441	416	31	416
8 rooms . . . . .	8 cuartos . . . . .	1,319	555	764	965	354	294	60	31	60
9 rooms or more . . . . .	9 cuartos o más . . . . .	728	399	329	607	121	90	31	4.1	31
Median . . . . .	Mediana . . . . .	4.5	4.7	4.4	4.8	4.2	4.2	4.1	4.1	4.1
Renter occupied . . . . .		Ocupadas por inquilinos . . . . .		180,186	105,040	75,146	141,273	38,913	26,011	12,902
1 room . . . . .	1 cuarto . . . . .	9,187	5,479	3,708	7,102	2,085	1,457	628	889	628
2 rooms . . . . .	2 cuartos . . . . .	10,142	6,257	3,885	7,374	2,768	1,879	889	2,787	889
3 rooms . . . . .	3 cuartos . . . . .	27,827	16,350	11,477	20,714	7,113	4,326	2,787	4,348	2,787
4 rooms . . . . .	4 cuartos . . . . .	49,748	26,718	23,030	36,673	13,075	8,727	4,348	2,846	4,348
5 rooms . . . . .	5 cuartos . . . . .	53,594	31,682	21,912	44,256	9,338	6,492	2,846	991	2,846
6 rooms . . . . .	6 cuartos . . . . .	20,581	12,662	7,919	17,387	3,194	2,203	991	286	991
7 rooms . . . . .	7 cuartos . . . . .	6,254	4,035	2,219	5,343	911	625	286	85	286
8 rooms . . . . .	8 cuartos . . . . .	1,711	1,097	614	1,455	256	171	85	42	171
9 rooms or more . . . . .	9 cuartos o más . . . . .	1,142	760	382	969	173	131	42	4.0	131
Median . . . . .	Mediana . . . . .	4.4	4.4	4.3	4.5	4.1	4.1	4.0	4.0	4.0
PERSONS		PERSONAS								
Unit and land owned . . . . .		Posee la unidad y el solar . . . . .		325,892	141,527	184,365	183,883	142,009	105,510	36,499
1 person . . . . .	1 persona . . . . .	27,696	9,894	17,802	13,596	14,100	10,640	3,460	5,276	3,460
2 persons . . . . .	2 personas . . . . .	49,585	22,107	27,478	29,762	19,823	14,547	5,276	4,889	5,276
3 persons . . . . .	3 personas . . . . .	52,771	25,201	27,570	33,099	19,672	14,783	4,889	5,162	4,889
4 persons . . . . .	4 personas . . . . .	60,319	29,549	30,770	37,761	22,558	17,396	5,162	4,434	5,162
5 persons . . . . .	5 personas . . . . .	49,276	23,708	25,568	30,255	19,021	14,567	4,434	3,627	4,434
6 persons . . . . .	6 personas . . . . .	32,679	14,421	18,258	17,991	14,688	11,061	3,627	3,730	3,627
7 persons . . . . .	7 personas . . . . .	25,883	9,900	15,983	12,404	13,479	9,749	3,730	1,517	3,730
8 persons . . . . .	8 personas . . . . .	9,401	2,858	6,543	3,753	5,648	4,131	1,517	4,404	1,517
9 persons or more . . . . .	9 personas o más . . . . .	18,282	3,889	14,393	5,262	13,020	8,616	4,404	4.4	4,404
Median . . . . .	Mediana . . . . .	4.0	4.0	4.1	3.9	4.3	4.2	4.4	4.4	4.4

Table 20. Utilization Characteristics for Puerto Rico: 1970—Continued

Tabla 20. Características de la Utilización para Puerto Rico: 1970—Continuación

[Data based on sample, see text. For minimum base for derived figures (percent, median, etc.) and meaning of symbols, see text.—Datos basados en la muestra, véase el texto. Para determinar la base mínima de las cifras derivadas (por cientos, medianas, etc.) y el significado de los símbolos, véase el texto]

Puerto Rico Inside and Outside Standard Metropolitan Statistical Areas Urban and Rural, Rural Nonfarm, and Occupied Rural Farm	Puerto Rico Dentro y Fuera de Areas Estadísticas Metropolitanas Estándares Urbano y Rural, Rural No en Fincas y Ocupadas, en Fincas	Puerto Rico	Inside SMSA's Dentro de AEMEs	Outside SMSA's Fuera de AEMEs	Urban Urbano	Rural		
						Total	Nonfarm No en fincas	Occupied farm Ocupadas, en fincas
<b>PERSONS—Continued</b>		<b>PERSONAS—Continuación</b>						
Unit owned, land rented	Posee la unidad, alquila el solar	10,881	6,956	3,925	8,223	2,658	1,935	723
1 person	1 persona	1,235	802	433	973	262	204	58
2 persons	2 personas	2,021	1,296	725	1,647	374	291	83
3 persons	3 personas	1,648	1,052	596	1,281	367	287	80
4 persons	4 personas	1,798	1,158	640	1,295	503	380	123
5 persons	5 personas	1,206	783	423	881	325	228	97
6 persons	6 personas	1,008	636	372	767	241	141	100
7 persons	7 personas	1,033	692	341	791	242	182	60
8 persons	8 personas	303	199	104	210	93	59	34
9 persons or more	9 personas o más	629	338	291	378	251	163	88
Median	Mediana	3.8	3.8	3.8	3.7	4.1	4.0	4.7
Unit owned, land rent free	Posee la unidad, solar gratis	115,389	37,333	78,056	54,252	61,137	46,699	14,438
1 person	1 persona	11,805	3,573	8,232	5,693	6,112	4,790	1,322
2 persons	2 personas	16,342	5,718	10,624	8,788	7,554	5,890	1,664
3 persons	3 personas	17,125	5,657	11,468	8,521	8,604	6,664	1,940
4 persons	4 personas	19,129	6,465	12,664	9,345	9,784	7,528	2,256
5 persons	5 personas	16,297	5,599	10,698	7,551	8,746	6,668	2,078
6 persons	6 personas	11,107	3,599	7,508	5,049	6,058	4,658	1,400
7 persons	7 personas	10,507	3,480	7,027	4,832	5,675	4,273	1,402
8 persons	8 personas	4,224	1,134	3,090	1,633	2,591	1,902	689
9 persons or more	9 personas o más	8,853	2,108	6,745	2,840	6,013	4,326	1,687
Median	Mediana	4.1	4.1	4.2	3.9	4.3	4.3	4.5
Renter occupied	Ocupadas por inquilinos	180,186	105,040	75,146	141,273	38,913	26,011	12,902
1 person	1 persona	24,250	14,717	9,533	19,357	4,893	3,344	1,549
2 persons	2 personas	33,374	20,616	12,758	26,830	6,544	4,722	1,822
3 persons	3 personas	32,009	18,821	13,188	25,401	6,608	4,904	1,704
4 persons	4 personas	31,195	17,972	13,223	25,091	6,104	4,288	1,816
5 persons	5 personas	22,041	12,660	9,381	17,476	4,565	3,101	1,464
6 persons	6 personas	14,424	8,342	6,082	11,253	3,171	1,869	1,302
7 persons	7 personas	11,576	6,441	5,135	8,482	3,094	1,841	1,253
8 persons	8 personas	4,057	2,116	1,941	2,921	1,136	602	534
9 persons or more	9 personas o más	7,260	3,355	3,905	4,462	2,798	1,340	1,458
Median	Mediana	3.5	3.4	3.7	3.5	3.7	3.5	4.3
<b>PERSONS PER ROOM</b>		<b>PERSONAS POR CUARTO</b>						
Unit and land owned	Posee la unidad y el solar	325,892	141,527	184,365	183,883	142,009	105,510	36,499
0.50 or less	0.50 o menos	85,901	41,918	43,983	55,951	29,950	21,858	8,092
0.51 to 0.75	0.51 a 0.75	63,085	32,005	31,080	41,365	21,720	16,210	5,510
0.76 to 1.00	0.76 a 1.00	88,826	41,567	47,259	53,590	35,236	27,156	8,080
1.01 to 1.50	1.01 a 1.50	52,638	18,285	34,353	23,381	29,257	21,830	7,427
1.51 or more	1.51 o más	35,442	7,752	27,690	9,596	25,846	18,456	7,390
Unit owned, land rented	Posee la unidad, alquila el solar	10,881	6,956	3,925	8,223	2,658	1,935	723
0.50 or less	0.50 o menos	3,086	1,961	1,125	2,529	557	426	131
0.51 to 0.75	0.51 a 0.75	1,861	1,171	690	1,464	397	307	90
0.76 to 1.00	0.76 a 1.00	2,739	1,894	845	2,051	688	543	145
1.01 to 1.50	1.01 a 1.50	1,835	1,196	639	1,405	430	268	162
1.51 or more	1.51 o más	1,360	734	626	774	586	391	195
Unit owned, land rent free	Posee la unidad, solar gratis	115,389	37,333	78,056	54,252	61,137	46,699	14,438
0.50 or less	0.50 o menos	24,671	8,663	16,008	14,081	10,590	8,230	2,360
0.51 to 0.75	0.51 a 0.75	17,639	6,371	11,268	9,618	8,021	6,310	1,711
0.76 to 1.00	0.76 a 1.00	29,634	9,988	19,646	14,294	15,340	11,978	3,362
1.01 to 1.50	1.01 a 1.50	22,927	7,048	15,879	9,595	13,332	10,053	3,279
1.51 or more	1.51 o más	20,518	5,263	15,255	6,664	13,854	10,128	3,726
Renter occupied	Ocupadas por inquilinos	180,186	105,040	75,146	141,273	38,913	26,011	12,902
0.50 or less	0.50 o menos	44,390	26,948	17,442	35,852	8,538	6,142	2,396
0.51 to 0.75	0.51 a 0.75	34,655	21,022	13,633	28,416	6,239	4,649	1,690
0.76 to 1.00	0.76 a 1.00	50,955	29,993	20,962	41,473	9,482	6,692	2,790
1.01 to 1.50	1.01 a 1.50	29,705	17,072	12,633	22,683	7,022	4,519	2,503
1.51 or more	1.51 o más	20,481	10,005	10,476	12,849	7,632	4,109	3,523
With all plumbing facilities	Con todas las facilidades sanitarias	403,522	242,741	160,781	323,466	80,056	62,111	17,945
Owner occupied	Ocupadas por propietarios	267,840	151,586	116,254	201,036	66,804	51,656	15,148
1.00 or less	1.00 o menos	215,739	126,235	89,504	167,358	48,381	37,509	10,872
1.01 to 1.50	1.01 a 1.50	38,654	19,317	19,337	25,651	13,003	10,046	2,957
1.51 or more	1.51 o más	13,447	6,034	7,413	8,027	5,420	4,101	1,319
Renter occupied	Ocupadas por inquilinos	135,682	91,155	44,527	122,430	13,252	10,455	2,797
1.00 or less	1.00 o menos	103,683	69,362	34,321	93,480	10,203	8,163	2,040
1.01 to 1.50	1.01 a 1.50	21,851	14,684	7,167	19,781	2,070	1,623	447
1.51 or more	1.51 o más	10,148	7,109	3,039	9,169	979	669	310

Table 20 Utilization Characteristics for Puerto Rico: 1970—Continued  
 Tabla 20. Características de la Utilización para Puerto Rico: 1970—Continuación

[Data based on sample, see text. For minimum base for derived figures (percent, median, etc.) and meaning of symbols, see text.—Datos basados en la muestra, véase el texto. Para determinar la base mínima de las cifras derivadas (por cientos, medianas, etc.) y el significado de los símbolos, véase el texto]

Puerto Rico Inside and Outside Standard Metropolitan Statistical Areas Urban and Rural, Rural Nonfarm, and Occupied Rural Farm	Puerto Rico Dentro y Fuera de Areas Estadísticas Metropolitanas Estándares Urbano y Rural, Rural No en Fincas y Ocupadas, en Fincas	Puerto Rico	Inside SMSA's Dentro de AEMEs	Outside SMSA's Fuera de AEMEs	Urban Urbano	Rural		
						Total	Nonfarm No en fincas	Occupied farm Ocupadas, en fincas
<b>BEDROOMS</b>	<b>DORMITORIOS</b>							
All year-round housing units .....	Unidades de vivienda utilizables todo el año .....	709,733	321,915	387,818	428,565	281,168	216,606	64,562
None .....	Ninguno .....	22,466	10,172	12,294	12,797	9,669	8,006	1,663
1 .....	1 .....	97,531	39,048	58,483	47,887	49,644	38,569	11,075
2 .....	2 .....	195,383	69,328	126,055	93,955	101,428	78,913	22,515
3 .....	3 .....	290,581	150,228	140,353	200,666	89,915	69,245	20,670
4 or more .....	4 o más .....	103,772	53,139	50,633	73,260	30,512	21,873	8,639
Unit and land owned .....	Posee la unidad y el solar .....	325,892	141,527	184,365	183,883	142,009	105,510	36,499
None .....	Ninguno .....	4,416	1,330	3,086	1,575	2,841	2,333	508
1 .....	1 .....	26,866	6,356	20,510	7,435	19,431	14,701	4,730
2 .....	2 .....	72,541	18,977	53,564	25,091	47,450	35,517	11,933
3 .....	3 .....	158,335	81,659	76,676	105,731	52,604	39,365	13,239
4 or more .....	4 o más .....	63,734	33,205	30,529	44,051	19,683	13,594	6,089
Unit owned, land rented .....	Posee la unidad, alquila el solar .....	10,881	6,956	3,925	8,223	2,658	1,935	723
None .....	Ninguno .....	186	153	33	143	43	37	6
1 .....	1 .....	1,331	837	494	907	424	272	152
2 .....	2 .....	3,744	2,277	1,467	2,741	1,003	768	235
3 .....	3 .....	4,087	2,748	1,339	3,155	932	691	241
4 or more .....	4 o más .....	1,533	941	592	1,277	256	167	89
Unit owned, land rent free .....	Posee la unidad, solar gratis .....	115,389	37,333	78,056	54,252	61,137	46,699	14,438
None .....	Ninguno .....	3,583	1,016	2,567	1,289	2,294	1,788	506
1 .....	1 .....	18,625	5,159	13,466	6,567	12,058	8,853	3,205
2 .....	2 .....	36,811	10,292	26,519	14,673	22,138	16,992	5,146
3 .....	3 .....	41,825	15,655	26,170	23,228	18,597	14,439	4,158
4 or more .....	4 o más .....	14,545	5,211	9,334	8,495	6,050	4,627	1,423
Renter occupied .....	Ocupadas por inquilinos .....	180,186	105,040	75,146	141,273	38,913	26,011	12,902
None .....	Ninguno .....	9,442	5,649	3,793	7,300	2,142	1,499	643
1 .....	1 .....	34,173	20,750	13,423	26,005	8,168	5,180	2,988
2 .....	2 .....	57,662	30,746	26,916	42,130	15,532	10,331	5,201
3 or more .....	3 o más .....	78,909	47,895	31,014	65,838	13,071	9,001	4,070

Table 21. Financial Characteristics for Puerto Rico: 1970

Tabla 21. Características Financieras para Puerto Rico: 1970

[Data based on sample, see text. For minimum base for derived figures (percent, median, etc.) and meaning of symbols, see text.—Datos basados en la muestra, véase el texto. Para determinar la base mínima de las cifras derivadas (por cientos, medianas, etc.) y el significado de los símbolos, véase el texto]

Puerto Rico Inside and Outside Standard Metropolitan Statistical Areas Urban and Rural		Puerto Rico Dentro y Fuera de Areas Estadísticas Metropolitanas Estándares Urbana y Rural		Puerto Rico		Inside SMSA's		Outside SMSA's	
				Puerto Rico		Dentro de AEMEs		Fuera de AEMEs	
								Urban	
								Urbano	
								Rural	
All year-round housing units .....		Unidades de vivienda utilizables todo el año .....		709,733	321,915	387,818	428,565	281,168	
<b>VALUE<sup>1</sup></b>		<b>VALOR<sup>1</sup></b>							
Unit and land owned .....		Posee la unidad y el solar .....		276,085	123,957	152,128	166,572	109,513	
Less than \$500 .....	Menos de \$500 .....	12,851	1,817	11,034	2,299	10,552			
\$500 to \$999 .....	\$500 a \$999 .....	15,514	2,223	13,291	3,231	12,283			
\$1,000 to \$1,999 .....	\$1,000 a \$1,999 .....	17,785	3,027	14,758	4,273	13,512			
\$2,000 to \$2,999 .....	\$2,000 a \$2,999 .....	18,256	3,491	14,765	5,398	12,858			
\$3,000 to \$4,999 .....	\$3,000 a \$4,999 .....	25,376	5,237	20,139	9,053	16,323			
\$5,000 to \$7,499 .....	\$5,000 a \$7,499 .....	27,161	6,768	20,393	11,816	15,345			
\$7,500 to \$9,999 .....	\$7,500 a \$9,999 .....	23,972	8,850	15,122	13,897	10,075			
\$10,000 to \$14,999 .....	\$10,000 a \$14,999 .....	42,506	21,907	20,599	31,460	11,046			
\$15,000 to \$19,999 .....	\$15,000 a \$19,999 .....	35,356	23,203	12,153	31,282	4,074			
\$20,000 to \$29,999 .....	\$20,000 a \$29,999 .....	33,247	26,390	6,857	30,957	2,290			
\$30,000 or more .....	\$30,000 o más .....	24,061	21,044	3,017	22,906	1,155			
Median .....	Mediana .....	\$9,700	\$16,900	\$5,300	\$15,300	\$3,700			
Unit owned, land rented .....		Posee la unidad, alquila el solar .....		9,903	6,535	3,368	7,764	2,139	
Less than \$500 .....	Menos de \$500 .....	415	177	238	195	220			
\$500 to \$999 .....	\$500 a \$999 .....	859	477	382	544	315			
\$1,000 to \$1,999 .....	\$1,000 a \$1,999 .....	1,247	759	488	834	413			
\$2,000 to \$2,999 .....	\$2,000 a \$2,999 .....	1,315	868	447	945	370			
\$3,000 to \$4,999 .....	\$3,000 a \$4,999 .....	1,765	1,176	589	1,424	341			
\$5,000 to \$7,499 .....	\$5,000 a \$7,499 .....	1,620	1,163	457	1,429	191			
\$7,500 to \$9,999 .....	\$7,500 a \$9,999 .....	943	619	324	830	113			
\$10,000 to \$19,999 .....	\$10,000 a \$19,999 .....	1,476	1,132	344	1,340	136			
\$20,000 or more .....	\$20,000 o más .....	263	164	99	223	40			
Median .....	Mediana .....	\$4,300	\$4,700	\$3,400	\$4,900	\$2,300			
Unit owned, land rent free .....		Posee la unidad, solar gratis .....		100,535	33,300	67,235	50,696	49,839	
Less than \$500 .....	Menos de \$500 .....	10,407	1,771	8,636	2,604	7,803			
\$500 to \$999 .....	\$500 a \$999 .....	12,046	2,460	9,586	3,627	8,419			
\$1,000 to \$1,999 .....	\$1,000 a \$1,999 .....	12,721	3,465	9,256	5,268	7,453			
\$2,000 to \$2,999 .....	\$2,000 a \$2,999 .....	10,407	3,275	7,132	4,843	5,564			
\$3,000 to \$4,999 .....	\$3,000 a \$4,999 .....	13,739	4,361	9,378	7,207	6,532			
\$5,000 to \$7,499 .....	\$5,000 a \$7,499 .....	12,855	4,275	8,580	7,135	5,720			
\$7,500 to \$9,999 .....	\$7,500 a \$9,999 .....	8,869	3,023	5,846	5,259	3,610			
\$10,000 to \$19,999 .....	\$10,000 a \$19,999 .....	14,329	6,843	7,486	10,225	4,104			
\$20,000 or more .....	\$20,000 o más .....	5,162	3,827	1,335	4,528	634			
Median .....	Mediana .....	\$3,700	\$5,800	\$2,900	\$5,600	\$2,200			
<b>MORTGAGE STATUS</b>		<b>ESTADO HIPOTECARIO</b>							
Unit and land owned <sup>1</sup> .....		Posee la unidad y el solar <sup>1</sup> .....		276,085	123,957	152,128	166,572	109,513	
With mortgage .....	Hipotecada .....	83,452	64,033	19,419	78,225	5,227			
Without mortgage .....	No hipotecada .....	192,633	59,924	132,709	88,347	104,286			
<b>MONTHLY LAND RENT<sup>1</sup></b>		<b>ALQUILER MENSUAL POR EL SOLAR<sup>1</sup></b>							
Unit owned, land rented .....		Posee la unidad, alquila el solar .....		9,903	6,535	3,368	7,764	2,139	
Less than \$3 .....	Menos de \$3 .....	5,537	3,504	2,033	4,458	1,079			
\$3 or \$4 .....	\$3 o \$4 .....	1,954	1,645	309	1,565	389			
\$5 to \$9 .....	\$5 a \$9 .....	1,156	787	369	899	257			
\$10 to \$19 .....	\$10 a \$19 .....	531	172	359	254	277			
\$20 or more .....	\$20 o más .....	725	427	298	588	137			
<b>GROSS RENT<sup>2</sup></b>		<b>ALQUILER BRUTO<sup>2</sup></b>							
Renter occupied .....		Ocupadas por inquilinos .....		169,134	103,017	66,117	139,971	29,163	
Less than \$10 .....	Menos de \$10 .....	2,200	1,172	1,028	2,039	161			
\$10 to \$19 .....	\$10 a \$19 .....	17,129	10,829	6,300	15,970	1,159			
\$20 to \$29 .....	\$20 a \$29 .....	15,828	9,039	6,789	13,748	2,080			
\$30 to \$39 .....	\$30 a \$39 .....	14,809	8,743	6,066	12,323	2,486			
\$40 to \$49 .....	\$40 a \$49 .....	13,548	8,084	5,464	11,422	2,126			
\$50 to \$59 .....	\$50 a \$59 .....	10,937	6,568	4,369	9,417	1,520			
\$60 to \$69 .....	\$60 a \$69 .....	9,785	6,184	3,601	8,638	1,147			
\$70 to \$79 .....	\$70 a \$79 .....	7,344	4,784	2,560	6,511	833			
\$80 to \$99 .....	\$80 a \$99 .....	12,193	9,007	3,186	11,238	955			
\$100 to \$119 .....	\$100 a \$119 .....	10,909	7,379	3,530	10,104	805			
\$120 to \$149 .....	\$120 a \$149 .....	10,341	8,181	2,160	9,902	439			
\$150 to \$199 .....	\$150 a \$199 .....	9,323	8,288	1,035	9,172	151			
\$200 or more .....	\$200 o más .....	5,533	5,215	318	5,386	147			
No cash rent .....	Sin pago en efectivo .....	29,255	9,544	19,711	14,101	15,154			
Median .....	Mediana .....	\$56	\$64	\$46	\$58	\$45			

See footnotes at end of table.—Vea las notas al final de la tabla.

Table 21. Financial Characteristics for Puerto Rico: 1970—Continued

Tabla 21. Características Financieras para Puerto Rico: 1970—Continuación

(Data based on sample, see text. For minimum base for derived figures (percent, median, etc.) and meaning of symbols, see text.—Datos basados en la muestra, véase el texto. Para determinar la base mínima de las cifras derivadas (por cientos, medianas, etc.) y el significado de los símbolos, véase el texto)

Puerto Rico Inside and Outside Standard Metropolitan Statistical Areas Urban and Rural	Puerto Rico Dentro y Fuera de Areas Estadísticas Metropolitanas Estándares Urbana y Rural	Puerto Rico	Inside SMSA's	Outside SMSA's	Urban	
			Dentro de AEMEs	Fuera de AEMEs	Urbano	Rural
<b>RENT ASKED<sup>2</sup></b>						
Vacant for rent .....	Vacantes para alquiler .....	17,359	11,341	6,018	14,388	2,971
Median rent asked:						
With all utilities included .....	Con todos los servicios públicos incluidos .....	\$59	\$79	\$29	\$69	\$27
With some or no utilities included .....	Con algunos o ningún servicio público incluido .....	\$57	\$66	\$43	\$62	\$39
<b>DURATION OF VACANCY</b>						
Year-round vacant for sale .....						
Less than 2 months .....	Unidades utilizables todo el año, vacantes para venta .....	10,187	6,631	3,556	8,472	1,715
2 up to 6 months .....	Menos de 2 meses .....	3,967	2,892	1,075	3,566	401
6 months or more .....	De 2 a 6 meses .....	2,682	1,937	745	2,408	274
	6 meses o más .....	3,538	1,802	1,736	2,498	1,040
Year-round vacant for rent .....						
Less than 2 months .....	Unidades utilizables todo el año, vacantes para alquiler .....	18,055	11,422	6,633	14,448	3,607
2 up to 6 months .....	Menos de 2 meses .....	8,870	5,910	2,960	7,480	1,390
6 months or more .....	De 2 a 6 meses .....	4,967	3,051	1,916	3,903	1,064
	6 meses o más .....	4,218	2,461	1,757	3,065	1,153

<sup>1</sup> Limited to one-family homes on less than 3 cuerdas and no business on property.—Se limita a casas de una sola familia, sin local comercial en la propiedad, cuyos solares son de menos de 3 cuerdas. <sup>2</sup> Excludes one-family homes on 3 cuerdas or more.—Excluye casas de una sola familia cuyos solares son de 3 cuerdas o más.

Table 22. Condition and Plumbing Characteristics for Puerto Rico: 1970  
 Tabla 22. Características de la Condición y de las Facilidades Sanitarias para Puerto Rico: 1970

[Data based on sample, see text. For meaning of symbols, see text.—Datos basados en la muestra véase el texto. Para determinar el significado de los símbolos, véase el texto]

Puerto Rico Inside and Outside SMSA's Urban and Rural, Rural Nonfarm, and Occupied Rural Farm	Puerto Rico Dentro y Fuera de AEMEs Urbano y Rural No en Fincas y Ocupadas, en Fincas	Insida SMSA's Dentro de AEMEs	Outside SMSA's Fuera de AEMEs	Urban Urbano	Rural			
					Puerto Rico	Total	Occupied farm Ocupadas, en fincas	
								Nonfarm No en fincas
All year-round housing units	Unidades de vivienda utilizables todo el año	709,733	321,915	387,818	428,565	281,168	216,606	64,562
Sound	En buenas condiciones	534,517	264,351	270,166	348,772	185,745	144,932	40,813
With all plumbing facilities	Con todas las facilidades sanitarias	397,558	240,328	157,230	316,800	80,758	64,663	16,095
Lacking some or all facilities	Sin algunas o todas las facilidades	136,959	24,023	112,936	31,972	104,987	80,269	24,718
Deteriorating	Deteriorándose	131,489	43,238	88,251	60,479	71,010	53,233	17,777
With all plumbing facilities	Con todas las facilidades sanitarias	40,458	22,645	17,813	32,489	7,969	6,334	1,635
Lacking some or all facilities	Sin algunas o todas las facilidades	91,031	20,593	70,438	27,990	63,041	46,899	16,142
Dilapidated	Dilapidadas	22,919	8,223	14,696	10,641	12,278	9,505	2,773
With all plumbing facilities	Con todas las facilidades sanitarias	3,933	2,674	1,259	3,480	453	370	83
Lacking some or all facilities	Sin algunas o todas las facilidades	18,986	5,549	13,437	7,161	11,825	9,135	2,690
Original construction inadequate	Construcción original inadecuada	20,808	6,103	14,705	8,673	12,135	8,936	3,199
With all plumbing facilities	Con todas las facilidades sanitarias	3,572	2,015	1,557	2,891	681	549	132
Lacking some or all facilities	Sin algunas o todas las facilidades	17,236	4,088	13,148	5,782	11,454	8,387	3,067
Unit and land owned	Posee la unidad y el solar	325,892	141,527	184,365	183,883	142,009	105,510	36,499
Sound	En buenas condiciones	267,704	127,361	140,343	164,133	103,571	77,409	26,162
With all plumbing facilities	Con todas las facilidades sanitarias	199,887	118,517	81,370	152,781	47,106	35,916	11,190
Lacking some or all facilities	Sin algunas o todas las facilidades	67,817	8,844	58,973	11,352	56,465	41,493	14,972
Deteriorating	Deteriorándose	44,911	10,852	33,639	15,301	29,190	21,215	7,975
With some or all facilities	Con todas las facilidades sanitarias	11,166	5,253	5,913	7,921	3,245	2,500	745
Lacking some or all facilities	Sin algunas o todas las facilidades	33,325	5,599	27,726	7,380	25,945	18,715	7,230
Dilapidated	Dilapidadas	6,439	1,684	4,755	2,208	4,231	3,238	993
With all plumbing facilities	Con todas las facilidades sanitarias	904	485	419	692	212	185	27
Lacking some or all facilities	Sin algunas o todas las facilidades	5,535	1,199	4,336	1,516	4,019	3,053	966
Original construction inadequate	Construcción original inadecuada	7,258	1,630	5,628	2,241	5,017	3,648	1,369
Unit owned, land rented	Posee la unidad, alquila el solar	10,881	6,956	3,925	8,223	2,658	1,935	723
Sound	En buenas condiciones	6,607	4,124	2,483	4,956	1,651	1,203	448
With all plumbing facilities	Con todas las facilidades sanitarias	4,342	2,902	1,440	3,655	687	518	169
Lacking some or all facilities	Sin algunas o todas las facilidades	2,265	1,222	1,043	1,301	964	685	279
Deteriorating	Deteriorándose	3,263	2,115	1,148	2,458	805	611	194
With all plumbing facilities	Con todas las facilidades sanitarias	1,408	1,052	358	1,284	124	90	34
Lacking some or all facilities	Sin algunas o todas las facilidades	1,855	1,063	792	1,174	681	521	160
Dilapidated	Dilapidadas	652	472	180	545	107	63	44
With all plumbing facilities	Con todas las facilidades sanitarias	224	180	44	208	16	10	6
Lacking some or all facilities	Sin algunas o todas las facilidades	428	292	136	337	91	53	38
Original construction inadequate	Construcción original inadecuada	359	245	114	264	95	58	37
Unit owned, land rent free	Posee la unidad, solar gratis	115,389	37,333	78,056	54,252	61,137	46,699	14,438
Sound	En buenas condiciones	76,848	25,429	51,419	37,055	39,793	31,117	8,678
With all plumbing facilities	Con todas las facilidades sanitarias	41,165	18,510	22,655	27,559	13,606	11,049	2,557
Lacking some or all facilities	Sin algunas o todas las facilidades	35,683	6,919	28,764	9,496	26,187	20,068	6,119
Deteriorating	Deteriorándose	28,143	8,535	19,608	12,488	15,655	11,333	4,322
With all plumbing facilities	Con todas las facilidades sanitarias	6,189	3,250	2,939	4,909	1,280	972	308
Lacking some or all facilities	Sin algunas o todas las facilidades	21,954	5,285	16,669	7,579	14,375	10,361	4,014
Dilapidated	Dilapidadas	4,828	1,705	3,123	2,333	2,495	1,864	631
With all plumbing facilities	Con todas las facilidades sanitarias	638	445	193	583	55	40	15
Lacking some or all facilities	Sin algunas o todas las facilidades	4,190	1,260	2,930	1,750	2,440	1,824	616
Original construction inadequate	Construcción original inadecuada	5,570	1,664	3,906	2,376	3,194	2,385	809
Renter occupied	Ocupadas por inquilinos	180,186	105,040	75,146	141,273	38,913	26,011	12,902
Sound	En buenas condiciones	132,575	83,195	49,380	111,699	20,876	15,349	5,527
With all plumbing facilities	Con todas las facilidades sanitarias	115,904	78,581	37,323	105,006	10,898	8,719	2,179
Lacking some or all facilities	Sin algunas o todas las facilidades	16,671	4,614	12,057	6,693	9,978	6,630	3,348
Deteriorating	Deteriorándose	36,082	16,813	19,269	22,957	13,125	7,839	5,286
With all plumbing facilities	Con todas las facilidades sanitarias	16,932	10,611	6,321	14,823	2,109	1,561	548
Lacking some or all facilities	Sin algunas o todas las facilidades	19,150	6,202	12,948	8,134	11,016	6,278	4,738
Dilapidated	Dilapidadas	6,443	3,053	3,390	3,846	2,597	1,492	1,105
With all plumbing facilities	Con todas las facilidades sanitarias	1,557	1,124	433	1,441	116	81	35
Lacking some or all facilities	Sin algunas o todas las facilidades	4,886	1,929	2,957	2,405	2,481	1,411	1,070
Original construction inadequate	Construcción original inadecuada	5,086	1,979	3,107	2,771	2,315	1,331	984
Vacant for rent	Vacantes para alquiler	18,055	11,422	6,633	14,448	3,607	3,607	...
Sound	En buenas condiciones	13,199	8,937	4,262	10,894	2,305	2,305	...
With all plumbing facilities	Con todas las facilidades sanitarias	11,532	8,420	3,112	10,130	1,402	1,402	...
Deteriorating	Deteriorándose	3,739	1,958	1,781	2,799	940	940	...
With all plumbing facilities	Con todas las facilidades sanitarias	1,899	1,335	564	1,741	158	158	...
Dilapidated	Dilapidadas	695	379	316	477	218	218	...
With all plumbing facilities	Con todas las facilidades sanitarias	187	152	35	187	-	-	...
Original construction inadequate	Construcción original inadecuada	422	148	274	278	144	144	...
Vacant for sale	Vacantes para venta	10,187	6,631	3,556	8,472	1,715	1,715	...
Sound	En buenas condiciones	8,684	6,068	2,616	7,597	1,087	1,087	...
With all plumbing facilities	Con todas las facilidades sanitarias	7,815	5,805	2,010	7,327	488	488	...
Deteriorating	Deteriorándose	1,102	393	709	616	486	486	...
With all plumbing facilities	Con todas las facilidades sanitarias	338	199	139	293	45	45	...
Dilapidated	Dilapidadas	287	110	177	173	114	114	...
With all plumbing facilities	Con todas las facilidades sanitarias	81	60	21	81	-	-	...
Original construction inadequate	Construcción original inadecuada	114	60	54	86	28	28	...

Table 23. Structural Characteristics for Puerto Rico: 1970

Tabla 23. Características Estructurales para Puerto Rico: 1970

[Data based on sample, see text. For meaning of symbols, see text.—Datos basados en la muestra, véase el texto. Para determinar el significado de los símbolos, véase el texto]

Puerto Rico Inside and Outside SMSA's Urban and Rural, Rural Nonfarm, and Occupied Rural Farm	Puerto Rico Dentro y Fuera de AEMEs Urbano y Rural, Rural No en Fincas y Ocupadas, en Fincas	Inside SMSA's Dentro de AEMEs	Outside SMSA's Fuera de AEMEs	Urban Urbano	Rural		
					Total	Nonfarm No en fincas	Occupied farm Ocupadas, en fincas
UNITS IN STRUCTURE	UNIDADES EN LA ESTRUCTURA	Puerto Rico					
All year-round housing units	Unidades utilizables todo el año	709,733	321,915	387,818	428,565	281,168	64,562
1, detached	1, separada de otras unidades	587,582	231,678	355,904	316,377	271,205	62,850
1, attached	1, anexa a otras unidades	35,600	24,184	11,416	31,380	4,220	857
2	2	24,358	16,226	8,130	20,933	3,423	581
3 and 4	3 y 4	12,125	9,111	3,014	11,281	844	181
5 or more	5 o más	50,019	40,707	9,312	48,560	1,459	93
Mobile homes and trailers	Casas móviles y viviendas remolcables	51	9	42	34	17	-
Unit and land owned	Posee la unidad y el solar	325,892	141,527	184,365	183,883	142,009	36,499
1, detached	1, separada de otras unidades	303,606	124,987	178,619	164,790	138,816	35,717
1, attached	1, anexa a otras unidades	7,989	5,377	2,612	6,453	1,536	375
2 or more	2 o más	14,289	11,163	3,126	12,632	1,657	407
Mobile homes and trailers	Casas móviles y viviendas remolcables	8	-	8	8	-	-
Unit owned, land rented	Posee la unidad, alquila el solar	10,881	6,956	3,925	8,223	2,658	723
1, detached	1, separada de otras unidades	10,058	6,353	3,705	7,501	2,557	682
1, attached	1, anexa a otras unidades	476	354	122	414	62	32
2 or more	2 o más	342	249	93	303	39	9
Mobile homes and trailers	Casas móviles y viviendas remolcables	5	-	5	5	-	-
Unit owned, land rent free	Posee la unidad, solar gratis	115,389	37,333	78,056	54,252	61,137	14,438
1, detached	1, separada de otras unidades	109,221	33,717	75,504	49,686	59,535	14,210
1, attached	1, anexa a otras unidades	2,790	1,498	1,292	827	827	92
2 or more	2 o más	3,361	2,118	1,243	2,591	770	136
Mobile homes and trailers	Casas móviles y viviendas remolcables	17	-	17	12	5	-
Renter occupied	Ocupadas por inquilinos	180,186	105,040	75,146	141,273	38,913	12,902
1, detached	1, separada de otras unidades	101,960	47,526	54,434	66,630	35,330	12,241
1, attached	1, anexa a otras unidades	21,097	14,526	6,571	19,692	1,405	358
2	2	11,952	8,280	3,672	10,891	1,061	186
3 and 4	3 y 4	8,830	6,570	2,260	8,378	452	72
5 to 9	5 a 9	12,829	7,882	4,947	12,472	357	39
10 to 19	10 a 19	15,860	12,961	2,899	15,630	230	-
20 to 49	20 a 49	4,305	4,079	226	4,239	66	6
50 or more	50 o más	3,332	3,207	125	3,332	-	-
Mobile homes and trailers	Casas móviles y viviendas remolcables	21	9	12	9	12	-
Year-round vacant for rent	Unidades de vivienda utilizables todo el año, vacantes para alquilar	18,055	11,422	6,633	14,448	3,607	...
1	1	12,190	6,205	5,985	8,821	3,369	...
2 to 4	2 a 4	1,998	1,534	464	1,833	165	...
5 to 9	5 a 9	955	873	82	940	15	...
10 or more	10 o más	2,912	2,810	102	2,854	58	...
All year-round units	Unidades de vivienda utilizables todo el año	709,733	321,915	387,818	428,565	281,168	64,562
TYPE OF CONSTRUCTION	TIPO DE CONSTRUCCION						
Masonry walls—concrete slab roof	Paredes de mampostería—techo de concreto	366,915	205,571	161,344	266,240	100,675	18,629
Masonry walls—wood frame roof	Paredes de mampostería—techo de armazón de madera	108,916	35,167	73,749	50,211	58,705	16,124
Wood walls—masonry foundation	Paredes de madera—base de mampostería	95,602	42,307	53,295	58,446	37,156	8,528
Wood walls—wood base	Paredes de madera—base de madera	123,922	34,071	89,851	47,505	76,417	18,225
Other type	Otro tipo	14,378	4,799	9,579	6,163	8,215	2,356
YEAR STRUCTURE BUILT	AÑO EN QUE SE CONSTRUYO LA ESTRUCTURA						
1969 to March 1970	1969 a marzo de 1970	48,815	21,698	27,117	27,960	20,855	3,254
1965 to 1968	1965 a 1968	137,285	61,327	75,958	79,178	58,107	10,575
1960 to 1964	1960 a 1964	147,503	68,788	78,715	86,706	60,797	11,835
1950 to 1959	1950 a 1959	173,290	79,200	94,090	103,080	70,210	17,360
1940 to 1949	1940 a 1949	87,724	42,753	44,971	58,245	29,479	8,352
1939 or earlier	1939 o antes	115,116	48,149	66,967	73,396	41,720	13,386
YEAR MOVED INTO UNIT	AÑO EN QUE SE MUDO A LA UNIDAD						
Owner occupied	Ocupadas por propietarios	452,162	185,816	266,346	246,358	205,804	51,660
1969 to March 1970	1969 a marzo de 1970	57,167	25,579	31,588	33,429	23,738	4,611
1968	1968	38,744	17,662	21,082	23,011	15,733	3,175
1967	1967	28,745	13,366	15,379	17,077	11,668	2,658
1965 or 1966	1965 o 1966	62,086	26,789	35,297	34,578	27,508	6,170
1960 to 1964	1960 a 1964	97,104	42,152	54,952	53,400	43,704	10,061
1950 to 1959	1950 a 1959	92,296	35,172	57,124	46,628	45,668	12,684
1949 or earlier	1949 o antes	76,020	25,096	50,924	38,235	37,785	12,301
Renter occupied	Ocupadas por inquilinos	180,186	105,040	75,146	141,273	38,913	12,902
1969 to March 1970	1969 a marzo de 1970	87,726	39,839	27,887	52,988	14,738	4,082
1968	1968	26,218	15,687	10,531	21,058	5,160	1,577
1967	1967	16,336	10,040	6,296	13,361	2,975	881
1965 or 1966	1965 o 1966	20,180	11,843	8,337	16,042	4,138	1,440
1960 to 1964	1960 a 1964	23,150	13,455	9,695	18,830	4,320	1,675
1950 to 1959	1950 a 1959	16,178	9,289	6,889	12,395	3,783	1,575
1949 or earlier	1949 o antes	10,398	4,887	5,511	6,599	3,799	1,672



Table 24. Equipment and Appliances for Puerto Rico: 1970

Tabla 24. Equipo y Enseres para Puerto Rico: 1970

[Data based on sample, see text. For meaning of symbols, see text.—Datos basados en la muestra; véase el texto. Para determinar el significado de los símbolos, véase el texto]

Puerto Rico Inside and Outside SMSA's Urban and Rural, Rural Nonfarm, and Occupied Rural Farm	Puerto Rico Dentro y Fuera de AEMEs Urbano y Rural, Rural No en Fincas y Ocupadas, en Fincas	Inside SMSA's Dentro de AEMEs	Outside SMSA's Fuera de AEMEs	Urban Urbano	Rural			
					Total	Nonfarm No en fincas	Occupied farm Ocupadas, en fincas	
All year-round housing units	Unidades de vivienda utilizables todo el año	709,733	321,915	387,818	428,565	281,168	216,606	64,562
<b>TYPE OF COOKING FACILITIES</b>	<b>TIPO DE FACILIDADES DE COCINA</b>							
Range or cookstove	Estufa o fogón	661,537	305,846	355,691	406,909	254,628	193,289	61,339
Portable cooking facilities	Facilidades de cocina portátiles	13,472	6,251	7,221	7,972	5,500	4,492	1,008
No cooking facilities	Sin facilidades de cocina	34,724	9,818	24,906	13,684	21,040	18,825	2,215
<b>LOCATION OF COOKING FACILITIES</b>	<b>LOCALIZACION DE LAS FACILIDADES DE COCINA</b>							
In same structure	En la misma estructura	667,335	310,951	356,384	413,609	253,726	193,571	60,155
In another structure	En otra estructura	6,526	922	5,604	1,055	5,471	3,626	1,845
Outdoors	Al aire libre	1,186	257	929	250	936	589	347
No cooking facilities	Sin facilidades de cocina	34,686	9,785	24,901	13,651	21,035	18,820	2,215
<b>FOOD RAISED FOR HOME USE</b>	<b>ALIMENTOS PRODUCIDOS PARA CONSUMO DEL HOGAR</b>							
Occupied nonfarm units	Unidades ocupadas, no en fincas	559,391	277,932	281,459	380,509	178,882	178,882	...
Yes	Sí	33,471	10,870	22,601	11,238	22,233	22,233	...
No	No	525,920	267,062	258,858	369,271	156,649	156,649	...
All occupied units	Todas las unidades ocupadas	632,348	290,856	341,492	387,631	244,717	180,155	64,562
<b>COOKING FUEL</b>	<b>COMBUSTIBLES PARA CONCINAR</b>							
Wood	Madera	7,758	931	6,827	609	7,149	3,485	3,664
Charcoal	Carbón de leña	3,431	654	2,777	641	2,790	1,483	1,307
Gas	Gas	348,495	122,131	226,364	171,958	176,537	131,319	45,218
Electricity	Electricidad	202,592	149,373	53,219	188,823	13,769	10,988	2,781
Kerosene, fuel oil, etc.	Kerosena, aceite combustible, etc.	52,292	11,974	40,318	17,860	34,432	25,342	9,090
Other fuel	Otro combustible	1,221	362	859	464	757	470	287
No fuel used	No usa combustible	16,559	5,431	11,128	7,276	9,283	7,068	2,215
<b>REFRIGERATOR</b>	<b>REFRIGERADORA</b>							
Mechanical	Mecánica	572,856	275,889	296,987	366,422	206,434	153,373	53,061
Ice	De hielo	5,522	2,600	2,922	2,892	2,630	1,823	807
None	Ninguna	53,970	12,387	41,583	18,317	35,653	24,959	10,694
All year-round units	Unidades de vivienda utilizables todo el año	709,733	321,915	387,818	428,565	281,168	216,606	64,562
<b>KITCHEN SINK</b>	<b>FREGADERO</b>							
With kitchen sink	Con fregadero	568,302	295,440	272,862	395,869	172,433	135,622	36,811
No kitchen sink	Sin fregadero	141,431	26,475	114,956	32,696	108,735	80,984	27,751
<b>LOCATION OF PIPED WATER</b>	<b>LOCALIZACION DEL AGUA POR TUBERIAS</b>							
Hot and cold, inside structure	Caliente y fría, dentro de la estructura	261,492	172,121	89,371	217,150	44,342	34,840	9,502
Only cold, inside structure	Fría únicamente, dentro de la estructura	357,509	137,294	220,215	195,970	161,539	126,911	34,628
On property	En la propiedad	7,234	1,584	5,650	1,940	5,294	4,304	990
On street or highway	En la calle o carretera	6,842	1,002	5,840	1,880	4,962	3,986	976
None	Ninguna	76,656	9,914	66,742	11,625	65,031	46,565	18,466
<b>SOURCE OF WATER</b>	<b>SUMINISTRO DE AGUA</b>							
Public system	Acueducto público	633,213	311,398	321,815	422,602	210,611	173,571	37,040
Individual well	Pozo privado	27,337	3,472	23,865	1,591	25,746	14,663	11,083
Cistern, tanks, or drums	Aljibe, tanques o drones	14,982	2,337	12,645	1,267	13,715	8,489	5,226
Irrigation canal	Canal de riego	703	177	526	99	604	431	173
Spring or other source (river, etc.)	Manantial u otra fuente (río, etc.)	33,498	4,531	28,967	3,006	30,492	19,452	11,040
<b>LOCATION, TYPE OF TOILET</b>	<b>LOCALIZACION, TIPO DE INODORO</b>							
Flush toilet inside structure	Inodoro dentro de la estructura	457,148	272,743	184,405	361,507	95,641	76,122	19,519
For exclusive use of household	Para uso exclusivo del hogar	453,745	270,027	183,718	358,230	95,515	76,005	19,510
Also used by another household	Usado también por otro hogar	3,403	2,716	687	3,277	126	117	9
Flush toilet outside structure	Inodoro fuera de la estructura	3,512	1,854	1,658	2,254	1,258	1,012	246
For exclusive use of household	Para uso exclusivo del hogar	1,330	651	679	773	557	400	157
Also used by another household	Usado también por otro hogar	2,182	1,203	979	1,481	701	612	89
Privy	Letrina	223,329	42,438	180,891	57,433	165,896	124,643	41,253
No flush toilet or privy	Sin inodoro o letrina	25,744	4,880	20,864	7,371	18,373	14,829	3,544
<b>SEWAGE DISPOSAL</b>	<b>DISPOSICION DE AGUAS NEGRAS</b>							
Public sewer	Alcantarillado público	346,830	242,142	104,688	322,756	24,074	20,135	3,939
Septic tank or cesspool	Pozo o tanque séptico	112,595	31,744	80,851	40,180	72,415	56,655	15,760
Other means	Otro medio	250,308	48,029	202,279	65,629	184,679	139,816	44,863
<b>ELECTRIC LIGHTING</b>	<b>ALUMBRADO ELECTRICO</b>							
With electric lighting	Con alumbrado eléctrico	658,856	306,606	352,250	407,556	251,300	191,503	59,797
No electric lighting	Sin alumbrado eléctrico	50,877	15,309	35,568	21,009	29,868	25,103	4,765
<b>EQUIPMENT ITEMS</b>	<b>OTRO EQUIPO</b>							
All occupied units	Todas las unidades ocupadas	632,348	290,856	341,492	387,631	244,717	180,155	64,562
With television	Con televisor	519,644	259,669	259,975	344,176	175,468	130,338	45,130
With 2 or more sets	Con 2 televisores o más	42,930	33,620	9,310	39,730	3,200	2,485	715
With radio	Con radio	562,544	265,927	296,617	352,167	210,377	153,951	56,426
With battery-operated set	Con radio operado por baterías	252,768	136,057	116,711	178,287	74,481	55,044	19,437
With 1 automobile	Con 1 automóvil	224,169	120,199	103,970	155,456	68,713	52,805	15,908
With 2 automobiles or more	Con 2 automóviles o más	55,938	36,770	19,168	44,224	11,714	8,038	3,676

Table 25. Utilization Characteristics for Areas and Places: 1970

Tabla 25. Características de la Utilización para Areas y Lugares: 1970

[Data based on sample, see text. For minimum base for derived figures (percent, median, etc.) and meaning of symbols, see text.—Datos basados en la muestra, véase el texto. Para determinar la base mínima de las cifras derivadas (por cientos, medianas, etc.) y el significado de los símbolos, véase el texto]

		Standard metropolitan statistical areas—Áreas estadísticas metropolitanas estándares								
		Caguas			Mayagüez			Ponce		
		Total	Caguas	Urban balance Balance urbano	Total	Mayagüez	Urban balance Balance urbano	Total	Ponce	Urban balance Balance urbano
<b>Standard Metropolitan Statistical Areas Places of 50,000 Inhabitants or More (or Central Cities) Urban Balance Urbanized Areas Places of 50,000 Inhabitants or More</b>		<b>Áreas Estadísticas Metropolitanas Estándares Lugares de 50,000 Habitantes o Más (o Ciudades Centrales) Balance Urbano Áreas Urbanizadas Lugares de 50,000 Habitantes o Más</b>								
<b>ROOMS</b>		<b>CUARTOS</b>								
All year-round housing units .....		Unidades de vivienda utilizables todo el año .....								
1 room .....	1 cuarto .....	24,857	17,339	285	23,815	19,285	161	39,418	32,290	770
2 rooms .....	2 cuartos .....	498	220	4	663	555	16	1,316	917	112
3 rooms .....	3 cuartos .....	866	345	13	1,018	690	5	1,578	1,058	35
4 rooms .....	4 cuartos .....	2,594	1,159	46	3,072	2,382	20	4,652	3,629	125
5 rooms .....	5 cuartos .....	5,459	3,151	55	6,131	4,508	37	7,970	6,255	151
6 rooms .....	6 cuartos .....	9,899	7,900	106	7,409	6,272	52	12,771	10,954	164
7 rooms .....	7 cuartos .....	3,873	3,194	34	3,546	3,096	16	6,843	5,737	117
8 rooms .....	8 cuartos .....	1,224	1,002	17	1,153	1,038	5	2,589	2,261	31
8 rooms .....	8 cuartos .....	298	248	4	444	411	5	935	818	30
9 rooms or more .....	9 cuartos o más .....	146	120	6	379	333	5	764	661	5
Median .....	Mediana .....	4.8	5.0	4.7	4.6	4.7	4.5	4.8	4.9	4.2
Unit and land owned .....		Posee la unidad y el solar .....								
1 room .....	1 cuarto .....	12,418	8,563	197	7,737	5,965	5	13,725	11,144	411
2 rooms .....	2 cuartos .....	89	21	-	75	53	-	240	122	61
3 rooms .....	3 cuartos .....	268	39	4	161	95	-	247	130	23
4 rooms .....	4 cuartos .....	735	179	12	456	252	-	651	386	53
5 rooms .....	5 cuartos .....	2,377	1,166	37	1,566	945	-	1,936	1,338	90
6 rooms .....	6 cuartos .....	5,494	4,411	89	2,658	2,160	-	5,018	4,305	93
7 rooms .....	7 cuartos .....	2,412	1,919	34	1,702	1,474	5	3,201	2,725	49
8 rooms .....	8 cuartos .....	753	604	17	558	487	-	1,378	1,182	17
8 rooms .....	8 cuartos .....	188	152	4	299	275	-	554	506	20
9 rooms or more .....	9 cuartos o más .....	102	82	-	262	224	-	500	450	5
Median .....	Mediana .....	5.0	5.2	5.0	5.1	5.3	...	5.3	5.3	4.3
Unit owned, land rented .....		Posee la unidad, alquila el solar .....								
1 room .....	1 cuarto .....	225	167	-	1,795	1,537	-	2,141	1,726	-
2 rooms .....	2 cuartos .....	-	-	-	17	17	-	59	44	-
3 rooms .....	3 cuartos .....	5	-	-	44	29	-	63	41	-
4 rooms .....	4 cuartos .....	4	4	-	192	155	-	258	218	-
5 rooms .....	5 cuartos .....	58	40	-	592	468	-	569	451	-
6 rooms .....	6 cuartos .....	94	64	-	611	557	-	640	527	-
6 rooms .....	6 cuartos .....	32	27	-	244	220	-	379	277	-
7 rooms .....	7 cuartos .....	22	22	-	82	62	-	102	97	-
8 rooms .....	8 cuartos .....	5	5	-	19	15	-	49	49	-
9 rooms or more .....	9 cuartos o más .....	5	5	-	14	14	-	22	22	-
Median .....	Mediana .....	5.0	5.1	-	4.6	4.7	-	4.7	4.7	-
Unit owned, land rent free .....		Posee la unidad, solar gratis .....								
1 room .....	1 cuarto .....	4,051	2,270	45	1,942	1,006	118	7,659	5,857	241
2 rooms .....	2 cuartos .....	88	19	-	63	25	-	210	149	5
3 rooms .....	3 cuartos .....	239	63	9	97	51	5	333	236	12
4 rooms .....	4 cuartos .....	576	157	26	173	90	15	1,059	793	42
5 rooms .....	5 cuartos .....	833	357	4	591	186	32	1,775	1,358	36
6 rooms .....	6 cuartos .....	1,547	1,039	-	575	312	46	2,429	1,889	64
6 rooms .....	6 cuartos .....	483	392	-	238	170	5	1,226	912	63
7 rooms .....	7 cuartos .....	218	186	-	129	106	5	440	370	14
8 rooms .....	8 cuartos .....	48	44	-	30	25	5	111	93	5
9 rooms or more .....	9 cuartos o más .....	19	13	6	46	41	5	76	57	-
Median .....	Mediana .....	4.7	5.0	3.0	4.6	5.0	4.7	4.7	4.7	4.9
Renter occupied .....		Ocupadas por inquilinos .....								
1 room .....	1 cuarto .....	5,597	4,540	16	10,183	9,204	11	12,714	11,319	36
2 rooms .....	2 cuartos .....	230	166	4	384	356	5	564	459	-
3 rooms .....	3 cuartos .....	286	234	-	506	433	-	528	419	-
4 rooms .....	4 cuartos .....	852	647	8	1,799	1,586	-	2,234	1,986	9
5 rooms .....	5 cuartos .....	1,607	1,209	-	2,833	2,498	-	3,019	2,633	10
6 rooms .....	6 cuartos .....	1,702	1,491	4	3,018	2,791	-	3,793	3,532	7
6 rooms .....	6 cuartos .....	656	570	-	1,162	1,068	6	1,663	1,515	5
7 rooms .....	7 cuartos .....	202	166	-	343	334	-	565	508	-
8 rooms .....	8 cuartos .....	47	42	-	88	88	-	190	143	5
9 rooms or more .....	9 cuartos o más .....	15	15	-	50	50	-	158	124	-
Median .....	Mediana .....	4.4	4.5	...	4.3	4.4	...	4.5	4.5	4.4
<b>PERSONS</b>		<b>PERSONAS</b>								
Unit and land owned .....		Posee la unidad y el solar .....								
1 person .....	1 persona .....	12,418	8,563	197	7,737	5,965	5	13,725	11,144	411
2 persons .....	2 personas .....	616	322	8	805	611	-	1,206	930	47
3 persons .....	3 personas .....	1,692	1,199	37	1,461	1,184	-	2,131	1,817	47
4 persons .....	4 personas .....	2,256	1,712	46	1,320	1,079	-	2,162	1,806	56
5 persons .....	5 personas .....	2,576	1,955	32	1,487	1,202	-	2,429	2,091	54
6 persons .....	6 personas .....	2,094	1,551	43	1,213	924	-	2,121	1,816	46
7 persons .....	7 personas .....	1,355	968	12	629	432	-	1,399	1,152	35
7 persons .....	7 personas .....	1,089	558	12	475	328	-	1,059	811	42
8 persons .....	8 personas .....	263	143	-	169	101	-	466	357	28
9 persons or more .....	9 personas o más .....	477	155	7	178	104	5	752	364	56
Median .....	Mediana .....	4.1	4.0	3.7	3.7	3.8	...	4.1	4.0	4.5

Table 25. Utilization Characteristics for Areas and Places: 1970—Continued

Tabla 25. Características de la Utilización para Areas y Lugares: 1970—Continuación

[Data based on sample, see text. For minimum base for derived figures (percent, median, etc.) and meaning of symbols, see text.—Datos basados en la muestra, véase el texto. Para determinar la base mínima de las cifras derivadas (por cientos, medianas, etc.) y el significado de los símbolos, véase el texto.]

Standard Metropolitan Statistical Areas Places of 50,000 Inhabitants or More (or Central Cities) Urban Balance Urbanized Areas Places of 50,000 Inhabitants or More		Areas Estadísticas Metropolitanas Estándares Lugares de 50,000 Habitantes o Más (o Ciudades Centrales) Balance Urbano Áreas Urbanizadas Lugares de 50,000 Habitantes o Más		Standard metropolitan statistical areas—Áreas estadísticas metropolitanas estándares								
				Caguas			Mayagüez			Ponce		
				Total	Caguas	Urban balance Balance urbano	Total	Mayagüez	Urban balance Balance urbano	Total	Ponce	Urban balance Balance urbano
<b>PERSONS—Continued</b>				<b>PERSONAS—Continuación</b>								
Unit owned, land rented		Posee la unidad, alquila el solar		225	167	-	1,795	1,537	-	2,141	1,726	-
1 person	1 persona	23	17	-	-	-	196	177	-	269	231	-
2 persons	2 personas	28	28	-	-	-	400	339	-	377	326	-
3 persons	3 personas	29	25	-	-	-	265	231	-	326	270	-
4 persons	4 personas	48	26	-	-	-	367	298	-	336	265	-
5 persons	5 personas	31	14	-	-	-	202	181	-	191	148	-
6 persons	6 personas	28	28	-	-	-	124	108	-	209	168	-
7 persons	7 personas	33	24	-	-	-	131	123	-	232	177	-
8 persons	8 personas	5	5	-	-	-	46	42	-	57	39	-
9 persons or more	9 personas o más	-	-	-	-	-	64	38	-	144	102	-
Median	Mediana	4.2	4.0	-	-	-	3.6	3.6	-	3.8	3.6	-
Unit owned, land rent free		Posee la unidad, solar gratis		4,051	2,270	45	1,942	1,006	118	7,659	5,857	241
1 person	1 persona	335	211	-	-	-	201	114	5	1,006	800	18
2 persons	2 personas	673	455	5	-	-	385	210	29	1,117	898	14
3 persons	3 personas	633	392	5	-	-	307	191	14	1,044	846	28
4 persons	4 personas	756	450	18	-	-	355	184	26	1,125	869	43
5 persons	5 personas	610	328	5	-	-	289	134	12	1,036	784	41
6 persons	6 personas	391	202	-	-	-	166	65	10	663	465	24
7 persons	7 personas	310	133	6	-	-	101	31	16	788	588	44
8 persons	8 personas	102	28	-	-	-	56	41	6	329	242	5
9 persons or more	9 personas o más	241	71	6	-	-	82	36	-	551	365	24
Median	Mediana	4.0	3.7	4.2	-	-	3.7	3.4	3.9	4.1	3.9	4.9
Renter occupied		Ocupadas por inquilinos		5,597	4,540	16	10,183	9,204	11	12,714	11,319	36
1 person	1 persona	597	514	4	-	-	1,309	1,215	-	1,546	1,390	-
2 persons	2 personas	992	810	12	-	-	1,919	1,715	-	2,184	1,968	-
3 persons	3 personas	986	815	-	-	-	1,929	1,735	5	2,059	1,881	7
4 persons	4 personas	938	798	-	-	-	2,004	1,833	-	1,937	1,785	4
5 persons	5 personas	800	674	-	-	-	1,207	1,118	-	1,656	1,476	-
6 persons	6 personas	506	377	-	-	-	777	674	6	1,179	1,027	-
7 persons	7 personas	399	285	-	-	-	526	467	-	1,049	954	5
8 persons	8 personas	120	93	-	-	-	191	167	-	355	303	-
9 persons or more	9 personas o más	259	174	-	-	-	321	280	-	749	535	9
Median	Mediana	3.7	3.7	...	-	-	3.5	3.5	...	3.8	3.7	3.5
<b>PERSONS PER ROOM</b>				<b>PERSONAS POR CUARTO</b>								
Unit and land owned		Posee la unidad y el solar		12,418	8,563	197	7,737	5,965	5	13,725	11,144	411
0.50 or less	0.50 o menos	2,641	2,022	47	-	-	2,738	2,276	-	4,134	3,575	75
0.51 to 0.75	0.51 a 0.75	2,658	2,016	55	-	-	1,558	1,271	-	2,633	2,255	44
0.76 to 1.00	0.76 a 1.00	3,754	2,890	51	-	-	2,093	1,693	-	3,784	3,222	79
1.01 to 1.50	1.01 a 1.50	2,279	1,372	33	-	-	893	497	5	2,013	1,499	49
1.51 or more	1.51 o más	1,086	263	11	-	-	455	228	-	1,161	593	164
Unit owned, land rented		Posee la unidad, alquila el solar		225	167	-	1,795	1,537	-	2,141	1,726	-
0.50 or less	0.50 o menos	56	50	-	-	-	557	487	-	591	517	-
0.51 to 0.75	0.51 a 0.75	37	33	-	-	-	362	323	-	328	268	-
0.76 to 1.00	0.76 a 1.00	98	64	-	-	-	443	369	-	545	436	-
1.01 to 1.50	1.01 a 1.50	24	20	-	-	-	284	252	-	405	342	-
1.51 or more	1.51 o más	10	-	-	-	-	149	106	-	272	163	-
Unit owned, land rent free		Posee la unidad, solar gratis		4,051	2,270	45	1,942	1,006	118	7,659	5,857	241
0.50 or less	0.50 o menos	913	719	-	-	-	581	372	34	1,933	1,582	45
0.51 to 0.75	0.51 a 0.75	684	488	5	-	-	325	175	24	1,175	964	23
0.76 to 1.00	0.76 a 1.00	1,096	615	4	-	-	479	246	22	1,902	1,424	58
1.01 to 1.50	1.01 a 1.50	768	321	21	-	-	365	125	22	1,443	1,041	59
1.51 or more	1.51 o más	590	127	15	-	-	192	88	16	1,206	846	56
Renter occupied		Ocupadas por inquilinos		5,597	4,540	16	10,183	9,204	11	12,714	11,319	36
0.50 or less	0.50 o menos	1,277	1,069	8	-	-	2,510	2,271	-	2,923	2,659	12
0.51 to 0.75	0.51 a 0.75	953	833	4	-	-	2,104	1,948	-	2,338	2,108	6
0.76 to 1.00	0.76 a 1.00	1,577	1,335	-	-	-	3,079	2,845	6	3,334	3,092	-
1.01 to 1.50	1.01 a 1.50	1,161	909	-	-	-	1,631	1,431	-	2,469	2,155	9
1.51 or more	1.51 o más	629	394	4	-	-	859	709	5	1,650	1,305	9
With all plumbing facilities		Con todas las facilidades sanitarias		16,644	14,543	112	15,780	14,369	22	24,073	22,626	118
Owner occupied		Ocupadas por propietarios		12,289	10,523	112	7,635	6,615	16	14,497	13,364	104
1.00 or less	1.00 o menos	9,809	8,578	100	-	-	6,738	5,917	16	11,664	10,859	66
1.01 to 1.50	1.01 a 1.50	2,013	1,613	12	-	-	732	566	-	2,163	1,924	19
1.51 or more	1.51 o más	467	332	-	-	-	165	132	-	670	581	19
Renter occupied		Ocupadas por inquilinos		4,355	4,020	-	8,145	7,754	6	9,576	9,262	14
1.00 or less	1.00 o menos	3,111	2,860	-	-	-	6,420	6,093	6	6,772	6,570	5
1.01 to 1.50	1.01 a 1.50	919	851	-	-	-	1,225	1,177	-	1,908	1,816	9
1.51 or more	1.51 o más	325	309	-	-	-	500	484	-	896	876	-

Table 25. Utilization Characteristics for Areas and Places: 1970—Continued

Tabla 25. Características de la Utilización para Areas y Lugares: 1970—Continuación

[Data based on sample, see text. For minimum base for derived figures (percent, median, etc.) and meaning of symbols, see text.—Datos basados en la muestra, véase el texto. Para determinar la base mínima de las cifras derivadas (por cientos, medianas, etc.) y el significado de los símbolos, véase el texto]

Standard Metropolitan Statistical Areas Places of 50,000 Inhabitants or More (or Central Cities) Urban Balance Urbanized Areas Places of 50,000 Inhabitants or More		Áreas Estadísticas Metropolitanas Estándares Lugares de 50,000 Habitantes o Más (o Ciudades Centrales) Balance Urbano Áreas Urbanizadas Lugares de 50,000 Habitantes o Más		Standard metropolitan statistical areas—Áreas estadísticas metropolitanas estándares								
				Caguas			Mayagüez			Ponce		
		Urban balance		Total	Mayagüez	Urban balance	Total	Ponce	Urban balance			
		Total	Balanza urbano	Total	Mayagüez	Balanza urbano	Total	Ponce	Balanza urbano			
<b>BEDROOMS</b>		<b>DORMITORIOS</b>										
All year-round housing units		Unidades de vivienda utilizables todo el año		24,857	17,339	285	23,815	19,285	161	39,418	32,290	770
None	Ninguno	524	237	4	679	561	16	1,366	944	112	113	113
1	1	2,852	1,216	60	3,663	2,791	25	5,576	4,348	202	258	258
2	2	5,553	2,919	55	7,186	5,298	41	10,087	7,595	16,100	13,960	258
3	3	12,541	10,049	130	9,095	7,863	58	16,100	13,960	6,289	5,443	85
4 or more	4 o más	3,587	2,918	36	3,192	2,772	21	6,289	5,443	13,725	11,144	411
Unit and land owned		Posee la unidad y el solar		12,418	8,563	197	7,737	5,965	5	13,725	11,144	411
None	Ninguno	89	21	—	80	53	—	249	122	61	61	61
1	1	752	156	17	537	341	—	784	463	57	57	57
2	2	2,263	980	37	1,805	1,087	—	2,267	1,492	103	103	103
3	3	7,148	5,707	113	3,649	3,070	5	7,058	6,182	138	138	138
4 or more	4 o más	2,166	1,699	30	1,666	1,414	—	3,367	2,885	52	52	52
Unit owned, land rented		Posee la unidad, alquila el solar		225	167	—	1,795	1,537	—	2,141	1,726	—
None	Ninguno	—	—	—	17	17	—	59	44	—	—	—
1	1	15	10	—	207	164	—	335	272	—	—	—
2	2	47	34	—	671	538	—	741	613	—	—	—
3	3	120	80	—	683	624	—	771	581	—	—	—
4 or more	4 o más	43	43	—	217	194	—	235	216	—	—	—
Unit owned, land rent free		Posee la unidad, solar gratis		4,051	2,270	45	1,942	1,006	118	7,659	5,857	241
None	Ninguno	102	24	—	63	25	—	219	154	5	5	5
1	1	646	182	35	249	120	25	1,148	877	40	40	40
2	2	1,021	457	4	733	287	31	2,376	1,721	55	55	55
3	3	1,789	1,217	—	692	427	47	2,969	2,303	113	113	113
4 or more	4 o más	493	390	6	205	147	15	947	802	28	28	28
Renter occupied		Ocupadas por inquilinos		5,597	4,540	16	10,183	9,204	11	12,714	11,319	36
None	Ninguno	242	178	4	390	362	5	584	469	—	—	—
1	1	931	748	8	2,133	1,844	—	2,613	2,314	9	9	9
2	2	1,711	1,230	—	3,317	2,941	—	3,758	3,201	22	22	22
3 or more	3 o más	2,713	2,384	4	4,343	4,057	6	5,759	5,335	5	5	5



Table 25. Utilization Characteristics for Areas and Places: 1970—Continued

Tabla 25. Características de la Utilización para Áreas y Lugares: 1970—Continuación

(Data based on sample, see text. For minimum base for derived figures (percent, median, etc.) and meaning of symbols, see text.—Datos basados en la muestra, véase el texto. Para determinar la base mínima de las cifras derivadas (por cientos, medianas, etc.) y el significado de los símbolos, véase el texto.)

Standard Metropolitan Statistical Areas Places of 50,000 Inhabitants or More (or Central Cities) Urban Balance Urbanized Areas Places of 50,000 Inhabitants or More	Áreas Estadísticas Metropolitanas Estándares Lugares de 50,000 Habitantes o Más (o Ciudades Centrales) Balance Urbano Áreas Urbanizadas Lugares de 50,000 Habitantes o Más	SMSA's—AEMEs—Con.					Urbanized areas					
		San Juan					Urban balance	Áreas urbanizadas				
		Total	Bayamón	Carolina	Guaynabo	San Juan		Balance urbano	Caguas	Mayagüez	Ponce	San Juan
<b>PERSONS—Continued</b>		<b>PERSONAS—Continuación</b>										
Unit owned, land rented .....	Posee la unidad, alquila el solar .....	2,795	355	96	335	1,843	40	167	1,537	1,726	2,728	
1 person .....	1 persona .....	314	26	4	28	246	5	17	177	231	309	
2 persons .....	2 personas .....	491	44	20	22	372	5	28	339	326	472	
3 persons .....	3 personas .....	432	47	4	67	260	10	25	231	270	388	
4 persons .....	4 personas .....	407	54	31	57	248	—	26	298	265	395	
5 persons .....	5 personas .....	359	86	5	24	219	15	14	181	148	349	
6 persons .....	6 personas .....	275	50	12	42	161	—	28	108	168	271	
7 persons .....	7 personas .....	296	33	11	40	206	—	24	123	177	303	
8 persons .....	8 personas .....	91	—	5	27	54	5	5	42	39	98	
9 persons or more .....	9 personas o más .....	130	15	4	28	77	—	—	38	102	143	
Median .....	Mediana .....	3.9	4.6	4.1	4.4	3.7	3.5	4.0	3.6	3.6	4.0	
Unit owned, land rent free .....	Posee la unidad, solar gratis .....	23,681	3,406	1,470	1,643	11,948	2,206	2,320	1,124	5,857	21,528	
1 person .....	1 persona .....	2,031	195	111	197	1,105	175	211	119	800	1,816	
2 persons .....	2 personas .....	3,543	371	220	236	2,074	287	460	239	898	3,326	
3 persons .....	3 personas .....	3,673	517	259	246	1,873	330	397	205	846	3,359	
4 persons .....	4 personas .....	4,229	711	343	313	2,018	344	468	210	869	3,899	
5 persons .....	5 personas .....	3,664	595	212	281	1,701	326	338	146	784	3,259	
6 persons .....	6 personas .....	2,379	372	122	164	1,158	250	202	75	465	2,194	
7 persons .....	7 personas .....	2,281	311	128	136	1,164	214	139	47	588	2,024	
8 persons .....	8 personas .....	647	101	30	30	280	116	28	47	242	579	
9 persons or more .....	9 personas o más .....	1,234	233	45	40	575	164	77	36	365	1,072	
Median .....	Mediana .....	4.1	4.4	3.9	4.0	4.0	4.4	3.7	3.5	3.9	4.1	
Renter occupied .....	Ocupadas por inquilinos .....	76,546	7,206	4,398	3,337	56,520	3,497	4,559	9,215	11,319	75,468	
1 person .....	1 persona .....	11,265	583	345	335	9,397	408	518	1,215	1,390	11,159	
2 persons .....	2 personas .....	15,521	1,439	704	716	11,757	591	822	1,715	1,968	15,331	
3 persons .....	3 personas .....	13,847	1,405	994	624	9,963	552	815	1,740	1,881	13,644	
4 persons .....	4 personas .....	13,093	1,407	765	625	9,395	649	798	1,833	1,785	12,917	
5 persons .....	5 personas .....	8,997	949	655	480	6,280	467	677	1,118	1,076	8,880	
6 persons .....	6 personas .....	5,880	657	433	266	4,088	304	377	680	1,427	5,792	
7 persons .....	7 personas .....	4,467	479	300	162	3,157	268	285	467	954	4,383	
8 persons .....	8 personas .....	1,450	129	101	35	1,025	109	93	167	303	1,407	
9 persons or more .....	9 personas o más .....	2,026	158	101	94	1,458	149	174	280	535	1,955	
Median .....	Mediana .....	3.3	3.6	3.7	3.5	3.2	3.8	3.7	3.5	3.7	3.3	
<b>PERSONS PER ROOM</b>		<b>PERSONAS POR CUARTO</b>										
Unit and land owned .....	Posee la unidad y el solar .....	107,647	23,333	16,921	7,639	47,070	5,191	9,022	5,970	11,144	104,306	
0.50 or less .....	0.50 o menos .....	32,405	5,320	3,983	2,197	18,029	1,335	2,110	2,276	3,575	31,954	
0.51 to 0.75 .....	0.51 a 0.75 .....	25,156	5,189	3,997	2,182	11,797	984	2,098	1,271	2,255	25,281	
0.76 to 1.00 .....	0.76 a 1.00 .....	31,936	8,273	6,041	2,091	11,622	1,732	3,012	1,693	3,222	31,059	
1.01 to 1.50 .....	1.01 a 1.50 .....	13,100	3,600	2,231	802	4,149	698	1,473	502	1,499	12,023	
1.51 or more .....	1.51 o más .....	5,050	951	669	367	1,473	442	329	228	593	3,989	
Unit owned, land rented .....	Posee la unidad, alquila el solar .....	2,795	355	96	335	1,843	40	167	1,537	1,726	2,728	
0.50 or less .....	0.50 o menos .....	757	71	28	38	585	10	50	487	517	741	
0.51 to 0.75 .....	0.51 a 0.75 .....	444	47	—	78	263	15	33	323	268	403	
0.76 to 1.00 .....	0.76 a 1.00 .....	808	123	36	105	506	10	64	369	436	785	
1.01 to 1.50 .....	1.01 a 1.50 .....	483	85	16	56	311	—	20	252	342	494	
1.51 or more .....	1.51 o más .....	303	29	16	58	178	5	—	106	163	305	
Unit owned, land rent free .....	Posee la unidad, solar gratis .....	23,681	3,406	1,470	1,643	11,948	2,206	2,320	1,124	5,857	21,528	
0.50 or less .....	0.50 o menos .....	5,236	578	367	418	3,076	411	719	406	1,582	5,036	
0.51 to 0.75 .....	0.51 a 0.75 .....	4,187	642	314	288	2,230	268	493	199	964	3,943	
0.76 to 1.00 .....	0.76 a 1.00 .....	6,511	1,122	471	520	3,074	560	624	268	1,424	5,960	
1.01 to 1.50 .....	1.01 a 1.50 .....	4,472	652	189	269	2,057	563	342	147	1,041	3,900	
1.51 or more .....	1.51 o más .....	3,275	412	129	148	1,511	404	142	104	846	2,689	
Renter occupied .....	Ocupadas por inquilinos .....	76,546	7,206	4,398	3,337	56,520	3,497	4,559	9,215	11,319	75,468	
0.50 or less .....	0.50 o menos .....	20,238	1,665	944	776	15,705	759	1,077	2,271	2,659	20,062	
0.51 to 0.75 .....	0.51 a 0.75 .....	15,827	1,603	915	766	11,471	620	837	1,948	2,108	15,494	
0.76 to 1.00 .....	0.76 a 1.00 .....	22,003	2,218	1,439	975	15,946	1,003	1,335	2,851	3,092	21,733	
1.01 to 1.50 .....	1.01 a 1.50 .....	11,811	1,131	735	525	8,407	746	909	1,431	2,155	11,581	
1.51 or more .....	1.51 o más .....	6,867	589	365	295	4,991	369	401	714	1,305	6,598	
With all plumbing facilities .....	Con todas las facilidades sanitarias .....	186,244	31,553	21,643	11,054	107,761	8,540	14,728	14,391	22,626	185,611	
Owner occupied .....	Ocupadas por propietarios .....	117,165	24,974	17,582	8,383	55,767	5,612	10,708	6,631	13,364	116,873	
1.00 or less .....	1.00 o menos .....	98,024	20,237	14,777	7,273	48,007	4,338	8,722	5,933	10,859	98,516	
1.01 to 1.50 .....	1.01 a 1.50 .....	14,409	3,780	2,250	841	5,582	872	1,654	566	1,924	13,883	
1.51 or more .....	1.51 o más .....	4,732	957	555	269	2,178	402	332	132	581	4,474	
Renter occupied .....	Ocupadas por inquilinos .....	69,079	6,579	4,061	2,671	51,994	2,928	4,020	7,760	9,262	68,738	
1.00 or less .....	1.00 o menos .....	53,059	5,102	3,099	2,083	40,133	2,022	2,860	6,099	6,570	52,929	
1.01 to 1.50 .....	1.01 a 1.50 .....	10,632	1,035	695	382	7,744	639	851	1,177	1,616	10,515	
1.51 or more .....	1.51 o más .....	5,388	442	267	206	4,117	267	309	484	876	5,294	

Table 25. Utilization Characteristics for Areas and Places: 1970—Continued

Tabla 25. Características de la Utilización para Areas y Lugares: 1970—Continuación

[Data based on sample, see text. For minimum base for derived figures (percent, median, etc.) and meaning of symbols, see text.—Datos basados en la muestra, véase el texto. Para determinar la base mínima de las cifras derivadas (por cientos, medianas, etc.) y el significado de los símbolos, véase el texto]

Standard Metropolitan Statistical Areas Places of 50,000 Inhabitants or More (or Central Cities) Urban Balance Urbanized Areas Places of 50,000 Inhabitants or More	Areas Estadísticas Metropolitanas Estándares Lugares de 50,000 Habitantes o Más (o Ciudades Centrales) Balance Urbano Areas Urbanizadas Lugares de 50,000 Habitantes o Más	SMSA's—AEMEs—Con.					Urbanized areas						
		San Juan					Area urbanizadas						
		Total	Bayamón	Carolina	Guaynabo	San Juan	Urban balance	Caguas	Mayagüez	Ponce	San Juan		
<b>BEDROOMS</b>													
All year-round housing units		Unidades de vivienda utilizables todo el año		233,825	37,457	26,299	14,026	130,591	12,084	17,911	19,446	32,290	227,012
None	Ninguno	7,603	424	477	356	5,594	268	241	577	944	7,253	7,253	
1	1	27,157	2,149	1,680	1,202	18,419	1,449	1,297	2,816	4,348	25,218	25,218	
2	2	46,502	3,678	2,661	2,611	29,466	2,979	3,084	5,339	7,595	42,421	42,421	
3	3	112,492	24,310	17,136	6,374	54,303	5,904	10,305	7,921	13,960	110,861	110,861	
4 or more	4 o más	40,071	6,896	4,345	3,483	22,809	1,484	2,984	2,793	5,443	41,261	41,261	
Unit and land owned		Posee la unidad y el solar		107,647	23,333	16,921	7,639	47,070	5,191	9,022	5,970	11,144	104,306
None	Ninguno	912	74	162	43	398	47	21	53	122	746	746	
1	1	4,283	525	314	226	1,726	347	188	341	463	3,269	3,269	
2	2	12,642	1,296	1,212	786	5,927	836	1,120	1,087	1,492	10,657	10,657	
3	3	63,804	16,350	11,949	3,879	25,717	3,098	5,934	3,075	6,182	62,881	62,881	
4 or more	4 o más	26,006	5,088	3,284	2,705	13,302	863	1,759	1,414	2,885	26,753	26,753	
Unit owned, land rented		Posee la unidad, alquila el solar		2,795	355	96	335	1,843	40	167	1,537	1,726	2,728
None	Ninguno	77	-	4	12	55	-	-	17	44	71	71	
1	1	280	46	4	22	198	-	10	164	272	270	270	
2	2	818	126	20	111	481	20	34	538	613	767	767	
3	3	1,174	142	64	119	788	20	80	624	581	1,169	1,169	
4 or more	4 o más	446	41	4	71	321	-	43	194	216	451	451	
Unit owned, land rent free		Posee la unidad, solar gratis		23,681	3,406	1,470	1,643	11,948	2,206	2,320	1,124	5,857	21,528
None	Ninguno	632	33	12	46	312	86	24	25	154	513	513	
1	1	3,116	292	122	234	1,463	338	217	145	877	2,537	2,537	
2	2	6,162	544	138	470	3,115	734	461	318	1,721	5,223	5,223	
3	3	10,205	1,952	940	667	4,972	800	1,222	474	2,303	9,690	9,690	
4 or more	4 o más	3,566	585	258	226	2,086	248	396	162	802	3,565	3,565	
Renter occupied		Ocupadas por inquilinos		76,546	7,206	4,398	3,337	56,520	3,497	4,559	9,215	11,319	75,468
None	Ninguno	4,433	210	177	177	3,678	95	182	367	469	4,383	4,383	
1	1	15,073	1,034	473	451	12,242	621	759	1,844	2,314	14,844	14,844	
2	2	21,960	1,473	827	1,034	16,697	1,144	1,230	2,941	3,201	21,254	21,254	
3 or more	3 o más	35,080	4,489	2,921	1,675	23,903	1,637	2,388	4,063	5,335	34,987	34,987	

Table 25. Utilization Characteristics for Areas and Places: 1970—Continued

Tabla 25. Características de la Utilización para Areas y Lugares: 1970—Continuación

[Data based on sample, see text. For minimum base for derived figures (percent, median, etc.) and meaning of symbols, see text.—Datos basados en la muestra, véase el texto. Para determinar la base mínima de las cifras derivadas (por cientos, medianas, etc.) y el significado de los símbolos, véase el texto]

Standard Metropolitan Statistical Areas Places of 50,000 Inhabitants or More (or Central Cities) Urban Balance Urbanized Areas Places of 50,000 Inhabitants or more	Areas Estadísticas Metropolitanas Estándares Lugares de 50,000 Habitantes o Más (o Ciudades Centrales) Balance Urbano Areas Urbanizadas Lugares de 50,000 Habitantes o Más	Places—Lugares						
		Bayamón	Caguas	Carolina	Guaynabo	Mayagüez	Ponce	San Juan
<b>ROOMS</b>	<b>CUARTOS</b>							
All year-round housing units . . . . .	Unidades de vivienda utilizables todo el año . . . . .	37,457	17,339	26,299	14,026	19,285	32,290	130,591
1 room . . . . .	1 cuarto . . . . .	414	220	451	356	555	917	5,430
2 rooms . . . . .	2 cuartos . . . . .	674	345	901	433	690	1,058	6,174
3 rooms . . . . .	3 cuartos . . . . .	1,834	1,159	1,268	1,147	2,382	3,629	14,032
4 rooms . . . . .	4 cuartos . . . . .	4,874	3,151	2,683	2,130	4,508	6,255	25,784
5 rooms . . . . .	5 cuartos . . . . .	17,696	7,900	13,381	3,999	6,272	10,954	39,002
6 rooms . . . . .	6 cuartos . . . . .	8,897	3,194	5,588	2,414	3,096	5,737	23,016
7 rooms . . . . .	7 cuartos . . . . .	2,205	1,002	1,556	1,701	1,038	2,261	10,451
8 rooms . . . . .	8 cuartos . . . . .	623	248	347	1,106	411	818	3,840
9 rooms or more . . . . .	9 cuartos o más . . . . .	240	120	124	740	333	661	2,862
Median . . . . .	Mediana . . . . .	5.1	5.0	5.1	5.2	4.7	4.9	4.9
Unit and land owned . . . . .	Posee la unidad y el solar . . . . .	23,333	8,563	16,921	7,639	5,965	11,144	47,070
1 room . . . . .	1 cuarto . . . . .	74	21	158	43	53	122	377
2 rooms . . . . .	2 cuartos . . . . .	161	39	90	69	95	130	533
3 rooms . . . . .	3 cuartos . . . . .	505	179	484	270	252	386	1,612
4 rooms . . . . .	4 cuartos . . . . .	2,205	1,156	1,282	650	945	1,338	5,078
5 rooms . . . . .	5 cuartos . . . . .	11,499	4,411	9,094	2,041	2,160	4,305	15,416
6 rooms . . . . .	6 cuartos . . . . .	6,465	1,919	4,172	1,580	1,474	2,725	12,726
7 rooms . . . . .	7 cuartos . . . . .	1,682	604	1,273	1,366	487	1,182	6,474
8 rooms . . . . .	8 cuartos . . . . .	548	152	294	969	275	506	2,745
9 rooms or more . . . . .	9 cuartos o más . . . . .	194	82	74	651	224	450	2,109
Median . . . . .	Mediana . . . . .	5.3	5.2	5.2	6.0	5.3	5.3	5.5
Unit owned, land rented . . . . .	Posee la unidad, alquila el solar . . . . .	355	167	96	335	1,537	1,726	1,843
1 room . . . . .	1 cuarto . . . . .	-	-	4	12	17	44	51
2 rooms . . . . .	2 cuartos . . . . .	20	-	-	13	29	41	75
3 rooms . . . . .	3 cuartos . . . . .	32	4	4	9	155	218	194
4 rooms . . . . .	4 cuartos . . . . .	113	40	20	115	468	451	407
5 rooms . . . . .	5 cuartos . . . . .	111	64	64	106	557	527	675
6 rooms . . . . .	6 cuartos . . . . .	61	27	-	50	220	277	259
7 rooms . . . . .	7 cuartos . . . . .	13	22	4	25	62	97	142
8 rooms . . . . .	8 cuartos . . . . .	-	5	-	-	15	49	24
9 rooms or more . . . . .	9 cuartos o más . . . . .	5	5	-	5	14	22	16
Median . . . . .	Mediana . . . . .	4.6	5.1	4.8	4.7	4.7	4.7	4.8
Unit owned, land rent free . . . . .	Posee la unidad, solar gratis . . . . .	3,406	2,270	1,470	1,643	1,006	5,857	11,948
1 room . . . . .	1 cuarto . . . . .	33	19	12	46	25	149	312
2 rooms . . . . .	2 cuartos . . . . .	118	63	68	72	51	236	588
3 rooms . . . . .	3 cuartos . . . . .	261	157	97	193	90	793	1,232
4 rooms . . . . .	4 cuartos . . . . .	528	357	209	355	186	1,358	2,692
5 rooms . . . . .	5 cuartos . . . . .	1,544	1,039	642	577	312	1,889	3,785
6 rooms . . . . .	6 cuartos . . . . .	653	392	291	265	170	912	2,081
7 rooms . . . . .	7 cuartos . . . . .	208	186	109	96	106	370	804
8 rooms . . . . .	8 cuartos . . . . .	46	44	31	24	25	93	240
9 rooms or more . . . . .	9 cuartos o más . . . . .	15	13	11	15	41	57	214
Median . . . . .	Mediana . . . . .	5.0	5.0	5.0	4.8	5.0	4.7	4.8
Renter occupied . . . . .	Ocupadas por inquilinos . . . . .	7,206	4,540	4,398	3,337	9,204	11,319	56,520
1 room . . . . .	1 cuarto . . . . .	200	166	173	177	356	459	3,560
2 rooms . . . . .	2 cuartos . . . . .	245	234	168	186	433	419	4,043
3 rooms . . . . .	3 cuartos . . . . .	875	647	364	473	1,586	1,986	9,049
4 rooms . . . . .	4 cuartos . . . . .	1,630	1,209	738	818	2,498	2,633	14,291
5 rooms . . . . .	5 cuartos . . . . .	2,911	1,491	2,143	1,018	2,791	3,532	15,558
6 rooms . . . . .	6 cuartos . . . . .	1,108	570	645	450	1,068	1,515	6,600
7 rooms . . . . .	7 cuartos . . . . .	195	166	116	134	334	508	2,335
8 rooms . . . . .	8 cuartos . . . . .	23	42	18	33	88	143	671
9 rooms or more . . . . .	9 cuartos o más . . . . .	19	15	33	48	50	124	413
Median . . . . .	Mediana . . . . .	4.7	4.5	4.9	4.5	4.4	4.5	4.3
<b>PERSONS</b>	<b>PERSONAS</b>							
Unit and land owned . . . . .	Posee la unidad y el solar . . . . .	23,333	8,563	16,921	7,639	5,965	11,144	47,070
1 person . . . . .	1 persona . . . . .	1,003	322	699	305	611	930	4,161
2 persons . . . . .	2 personas . . . . .	2,923	1,199	2,450	899	1,184	1,817	8,832
3 persons . . . . .	3 personas . . . . .	4,113	1,712	3,282	1,159	1,079	1,806	8,889
4 persons . . . . .	4 personas . . . . .	5,239	1,955	4,124	1,726	1,202	2,091	9,423
5 persons . . . . .	5 personas . . . . .	4,526	1,551	3,080	1,478	924	1,816	7,252
6 persons . . . . .	6 personas . . . . .	2,782	968	1,699	1,032	432	1,152	4,208
7 persons . . . . .	7 personas . . . . .	1,703	558	1,022	695	328	811	2,789
8 persons . . . . .	8 personas . . . . .	500	143	239	142	101	357	696
9 persons or more . . . . .	9 personas o más . . . . .	544	155	326	203	104	364	820
Median . . . . .	Mediana . . . . .	4.2	4.0	4.0	4.3	3.6	4.0	3.7



Table 25. Utilization Characteristics for Areas and Places: 1970—Continued

Tabla 25. Características de la Utilización para Areas y Lugares: 1970—Continuación

[Data based on sample, see text. For minimum base for derived figures (percent, median, etc.) and meaning of symbols, see text.—Datos basados en la muestra, véase el texto. Para determinar la base mínima de las cifras derivadas (por ciento, medianas, etc.) y el significado de los símbolos, véase el texto]

Standard Metropolitan Statistical Areas Places of 50,000 Inhabitants or More (or Central Cities) Urban Balance Urbanized Areas Places of 50,000 Inhabitants or More	Areas Estadísticas Metropolitanas Estándares Lugares de 50,000 Habitantes o Más (o Ciudades Centrales) Balance Urbano Areas Urbanizadas Lugares de 50,000 Habitantes o Más	Places—Lugares						
		Bayamón	Caguas	Carolina	Guaynabo	Mayagüez	Ponce	San Juan
<b>PERSONS—Continued</b>								
Unit owned, land rented	Posee la unidad, alquila el solar	355	167	96	335	1,537	1,726	1,843
1 person	1 persona	26	17	4	28	177	231	246
2 persons	2 personas	44	28	20	22	339	326	372
3 persons	3 personas	47	25	4	67	231	270	260
4 persons	4 personas	54	26	31	57	298	265	248
5 persons	5 personas	86	14	5	24	181	148	219
6 persons	6 personas	50	28	12	42	108	168	161
7 persons	7 personas	33	24	11	40	123	177	206
8 persons	8 personas	-	5	5	27	42	39	54
9 persons or more	9 personas o más	15	-	4	28	38	102	77
Median	Mediana	4.6	4.0	4.1	4.4	3.6	3.6	3.7
Unit owned, land rent free	Posee la unidad, solar gratis	3,406	2,270	1,470	1,643	1,006	5,857	11,948
1 person	1 persona	195	211	111	197	114	800	1,105
2 persons	2 personas	371	455	220	236	210	898	2,074
3 persons	3 personas	517	392	259	246	191	846	1,873
4 persons	4 personas	711	450	343	313	184	869	2,018
5 persons	5 personas	595	328	212	281	134	784	1,701
6 persons	6 personas	372	202	122	164	65	465	1,158
7 persons	7 personas	311	133	128	136	31	588	1,164
8 persons	8 personas	101	28	30	30	41	242	280
9 persons or more	9 personas o más	233	71	45	40	36	365	575
Median	Mediana	4.4	3.7	3.9	4.0	3.4	3.9	4.0
Renter occupied	Ocupadas por inquilinos	7,206	4,540	4,398	3,337	9,204	11,319	56,520
1 person	1 persona	583	514	345	335	1,215	1,390	9,397
2 persons	2 personas	1,439	810	704	716	1,715	1,968	11,757
3 persons	3 personas	1,405	815	994	824	1,735	1,881	9,963
4 persons	4 personas	1,407	798	765	625	1,833	1,785	9,395
5 persons	5 personas	949	674	655	480	1,118	1,476	6,280
6 persons	6 personas	657	377	433	266	674	1,027	4,088
7 persons	7 personas	479	285	300	162	467	954	3,157
8 persons	8 personas	129	93	101	35	167	303	1,025
9 persons or more	9 personas o más	158	174	101	94	280	535	1,458
Median	Mediana	3.6	3.7	3.7	3.5	3.5	3.7	3.2
<b>PERSONS PER ROOM</b>								
Unit and land owned	Posee la unidad y el solar	23,333	8,563	16,921	7,639	5,965	11,144	47,070
0.50 or less	0.50 o menos	5,320	2,022	3,983	2,197	2,276	3,575	18,029
0.51 to 0.75	0.51 a 0.75	5,189	2,016	3,997	2,182	1,271	2,255	11,797
0.76 to 1.00	0.76 a 1.00	8,273	2,890	6,041	2,091	1,693	3,222	11,622
1.01 to 1.50	1.01 a 1.50	3,600	1,372	2,231	802	497	1,499	4,149
1.51 or more	1.51 o más	951	263	669	367	228	228	1,473
Unit owned, land rented	Posee la unidad, alquila el solar	355	167	96	335	1,537	1,726	1,843
0.50 or less	0.50 o menos	71	50	28	38	487	517	585
0.51 to 0.75	0.51 a 0.75	47	33	-	78	323	268	263
0.76 to 1.00	0.76 a 1.00	123	64	36	105	369	436	506
1.01 to 1.50	1.01 a 1.50	85	20	16	56	252	342	311
1.51 or more	1.51 o más	29	-	16	58	106	163	178
Unit owned, land rent free	Posee la unidad, solar gratis	3,406	2,270	1,470	1,643	1,006	5,857	11,948
0.50 or less	0.50 o menos	578	719	367	418	372	1,582	3,076
0.51 to 0.75	0.51 a 0.75	642	488	314	288	175	964	2,230
0.76 to 1.00	0.76 a 1.00	1,122	615	471	520	246	1,424	3,074
1.01 to 1.50	1.01 a 1.50	652	321	189	269	125	1,041	2,057
1.51 or more	1.51 o más	412	127	129	148	88	846	1,511
Renter occupied	Ocupadas por inquilinos	7,206	4,540	4,398	3,337	9,204	11,319	56,520
0.50 or less	0.50 o menos	1,665	1,069	944	776	2,271	2,659	15,705
0.51 to 0.75	0.51 a 0.75	1,603	833	915	766	1,948	2,108	11,471
0.76 to 1.00	0.76 a 1.00	2,218	1,335	1,439	975	2,845	3,092	15,946
1.01 to 1.50	1.01 a 1.50	1,131	909	735	525	1,431	2,155	8,407
1.51 or more	1.51 o más	589	394	365	295	709	1,305	4,991
With all plumbing facilities	Con todas las facilidades sanitarias	31,553	14,543	21,643	11,054	14,369	22,626	107,761
Owner occupied	Ocupadas por propietarios	24,974	10,523	17,582	8,383	6,615	13,364	55,767
1.00 or less	1.00 o menos	20,237	8,578	14,777	7,273	5,917	10,859	48,007
1.01 to 1.50	1.01 a 1.50	3,780	1,613	2,250	841	566	1,924	5,582
1.51 or more	1.51 o más	957	332	555	269	132	581	2,178
Renter occupied	Ocupadas por inquilinos	6,579	4,020	4,061	2,671	7,754	9,262	51,994
1.00 or less	1.00 o menos	5,102	2,860	3,099	2,083	6,093	6,570	40,133
1.01 to 1.50	1.01 a 1.50	1,035	851	695	382	1,177	1,816	7,744
1.51 or more	1.51 o más	442	309	267	206	484	876	4,117

Table 25. Utilization Characteristics for Areas and Places: 1970—Continued

Tabla 25. Características de la Utilización para Areas y Lugares: 1970—Continuación

[Data based on sample, see text. For minimum base for derived figures (percent, median, etc.) and meaning of symbols, see text.—Datos basados en la muestra, véase el texto. Para determinar la base mínima de las cifras derivadas (por cientos, medianas, etc.) y el significado de los símbolos, véase el texto]

Standard Metropolitan Statistical Areas Places of 50,000 Inhabitants or More (or Central Cities) Urban Balance Urbanized Areas Places of 50,000 Inhabitants or more		Areas Estadísticas Metropolitanas Estándares Lugares de 50,000 Habitantes o Más (o Ciudades Centrales) Balance Urbano Areas Urbanizadas Lugares de 50,000 Habitantes o Más		Places—Lugares						
				Bayamón	Caguas	Carolina	Guaynabo	Mayagüez	Ponce	San Juan
<b>BEDROOMS</b>										
All year-round housing units . . . . .				Unidades de vivienda utilizables todo el año . . . . .						
None . . . . .	Ninguno . . . . .	37,457	17,339	26,299	14,026	19,285	32,290	130,591		
1 . . . . .	1 . . . . .	424	237	477	356	561	944	5,594		
2 . . . . .	2 . . . . .	2,149	1,216	1,680	1,202	2,791	4,348	18,419		
3 . . . . .	3 . . . . .	3,678	2,919	2,661	2,611	5,298	7,595	29,466		
4 or more . . . . .	4 o más . . . . .	24,310	10,049	17,136	6,374	7,863	13,960	54,303		
		6,896	2,918	4,345	3,483	2,772	5,443	22,809		
Unit and land owned . . . . .				Posee la unidad y el solar . . . . .						
None . . . . .	Ninguno . . . . .	23,333	8,563	16,921	7,639	5,965	11,144	47,070		
1 . . . . .	1 . . . . .	74	21	162	43	53	122	398		
2 . . . . .	2 . . . . .	525	156	314	226	341	463	1,726		
3 . . . . .	3 . . . . .	1,296	980	1,212	786	1,087	1,492	5,927		
4 or more . . . . .	4 o más . . . . .	16,350	5,707	11,949	3,879	3,070	6,182	25,717		
		5,088	1,699	3,284	2,705	1,414	2,885	13,302		
Unit owned, land rented . . . . .				Posee la unidad, alquila el solar . . . . .						
None . . . . .	Ninguno . . . . .	355	167	96	335	1,537	1,726	1,843		
1 . . . . .	1 . . . . .	—	—	4	12	17	44	55		
2 . . . . .	2 . . . . .	46	10	4	22	164	272	198		
3 . . . . .	3 . . . . .	126	34	20	111	538	613	481		
4 or more . . . . .	4 o más . . . . .	142	80	64	119	624	581	788		
		41	43	4	71	194	216	321		
Unit owned, land rent free . . . . .				Posee la unidad, solar gratis . . . . .						
None . . . . .	Ninguno . . . . .	3,406	2,270	1,470	1,643	1,006	5,857	11,948		
1 . . . . .	1 . . . . .	33	24	12	46	25	154	312		
2 . . . . .	2 . . . . .	292	182	122	234	120	877	1,463		
3 . . . . .	3 . . . . .	544	457	138	470	287	1,721	3,115		
4 or more . . . . .	4 o más . . . . .	1,952	1,217	940	667	427	2,303	4,972		
		585	390	258	226	147	802	2,086		
Renter occupied . . . . .				Ocupadas por inquilinos . . . . .						
None . . . . .	Ninguno . . . . .	7,206	4,540	4,398	3,337	9,204	11,319	56,520		
1 . . . . .	1 . . . . .	210	178	177	177	362	469	3,678		
2 . . . . .	2 . . . . .	1,034	748	473	451	1,844	2,314	12,242		
3 or more . . . . .	3 o más . . . . .	1,473	1,230	827	1,034	2,941	3,201	16,697		
		4,489	2,384	2,921	1,675	4,057	5,335	23,903		

Table 26. Financial Characteristics for Areas and Places: 1970  
 Tabla 26. Características Financieras para Areas y Lugares: 1970

[Data based on sample, see text. For minimum base for derived figures (percent, median, etc.) and meaning of symbols, see text.—Datos basados en la muestra, véase el texto. Para determinar la base mínima de las cifras derivadas (por ciento, medianas, etc.) y el significado de los símbolos, véase el texto]

		Standard metropolitan statistical areas—Áreas estadísticas metropolitanas estándares								
		Caguas			Mayagüez			Ponce		
		Total	Caguas	Urban balance Balance urbano	Total	Mayagüez	Urban balance Balance urbano	Total	Ponce	Urban balance Balance urbano
All year-round housing units .....		24,857	17,339	285	23,815	19,285	161	39,418	32,290	770
<b>VALUE<sup>1</sup></b>		<b>VALOR<sup>1</sup></b>								
Unit and land owned .....		11,232	8,153	197	6,188	5,068	5	12,213	10,173	393
Less than \$500 .....		300	28	4	176	66	-	207	132	5
\$500 to \$999 .....		328	49	4	156	92	-	454	249	81
\$1,000 to \$1,999 .....		346	63	9	316	198	-	590	277	41
\$2,000 to \$2,999 .....		395	107	5	368	250	-	543	308	54
\$3,000 to \$4,999 .....		631	252	11	633	437	5	811	488	39
\$5,000 to \$7,499 .....		684	225	44	791	619	-	1,305	938	62
\$7,500 to \$9,999 .....		982	617	54	721	609	-	1,269	1,040	58
\$10,000 to \$14,999 .....		3,018	2,542	62	984	874	-	1,803	1,593	48
\$15,000 to \$19,999 .....		2,895	2,538	4	861	616	-	1,547	1,503	5
\$20,000 to \$29,999 .....		1,463	1,368	-	683	653	-	1,895	1,870	-
\$30,000 or more .....		390	364	-	699	654	-	1,789	1,775	-
Median .....		\$13,200	\$15,400	\$8,500	\$9,800	\$11,500	...	\$12,600	\$15,200	\$8,800
Unit owned, land rented .....		217	163	-	1,732	1,501	-	2,018	1,622	-
Less than \$500 .....		-	-	-	30	20	-	106	74	-
\$500 to \$999 .....		9	4	-	84	59	-	186	134	-
\$1,000 to \$1,999 .....		13	4	-	192	145	-	290	213	-
\$2,000 to \$2,999 .....		21	6	-	209	157	-	342	262	-
\$3,000 to \$4,999 .....		15	5	-	325	289	-	432	342	-
\$5,000 to \$7,499 .....		25	19	-	419	390	-	428	381	-
\$7,500 to \$9,999 .....		6	6	-	196	178	-	132	132	-
\$10,000 to \$19,999 .....		107	98	-	271	263	-	92	78	-
\$20,000 or more .....		21	21	-	6	-	-	10	6	-
Median .....		\$11,500	\$13,400	-	\$5,200	\$5,500	-	\$3,400	\$3,700	-
Unit owned, land rent free .....		3,400	1,990	45	1,613	877	118	7,006	5,361	238
Less than \$500 .....		215	36	24	114	34	10	525	376	8
\$500 to \$999 .....		253	35	4	113	33	5	792	596	19
\$1,000 to \$1,999 .....		269	122	11	229	139	16	1,024	814	14
\$2,000 to \$2,999 .....		197	68	-	207	105	16	955	700	17
\$3,000 to \$4,999 .....		395	209	-	207	100	15	1,151	874	24
\$5,000 to \$7,499 .....		472	212	-	252	115	22	949	706	74
\$7,500 to \$9,999 .....		338	177	-	145	83	24	609	446	53
\$10,000 to \$19,999 .....		910	813	-	249	190	10	681	565	29
\$20,000 or more .....		351	318	6	97	78	-	320	304	-
Median .....		\$7,000	\$11,800	\$500	\$4,400	\$5,600	\$4,600	\$3,400	\$3,500	\$6,300
<b>MORTGAGE STATUS</b>		<b>ESTADO HIPOTECARIO</b>								
Unit and land owned <sup>1</sup> .....		11,232	8,153	197	6,188	5,068	5	12,213	10,173	393
With mortgage .....		5,504	5,344	12	1,644	1,520	-	3,583	3,557	-
Without mortgage .....		5,728	2,809	185	4,544	3,548	5	8,630	6,616	393
<b>MONTHLY LAND RENT<sup>1</sup></b>		<b>ALQUILER MENSUAL POR EL SOLAR<sup>1</sup></b>								
Unit owned, land rented .....		217	163	-	1,732	1,501	-	2,018	1,622	-
Less than \$3 .....		15	15	-	987	927	-	1,584	1,304	-
\$3 or \$4 .....		18	4	-	658	496	-	212	164	-
\$5 to \$9 .....		40	16	-	75	66	-	30	24	-
\$10 to \$19 .....		11	-	-	6	6	-	99	40	-
\$20 or more .....		133	128	-	6	6	-	93	90	-
<b>GROSS RENT<sup>2</sup></b>		<b>ALQUILER BRUTO<sup>2</sup></b>								
Renter occupied .....		5,374	4,499	16	9,816	9,134	11	12,364	11,267	36
Less than \$10 .....		108	108	-	217	209	-	282	257	-
\$10 to \$19 .....		524	508	-	1,682	1,647	-	1,896	1,857	-
\$20 to \$29 .....		378	337	-	1,041	1,000	-	1,696	1,575	9
\$30 to \$39 .....		485	391	-	1,048	950	-	1,508	1,423	10
\$40 to \$49 .....		502	391	-	767	709	-	961	891	6
\$50 to \$59 .....		333	258	-	735	690	-	759	733	-
\$60 to \$69 .....		470	400	-	760	711	-	685	674	-
\$70 to \$79 .....		350	311	-	479	465	-	366	341	-
\$80 to \$99 .....		618	600	-	737	717	-	595	586	-
\$100 to \$119 .....		390	380	-	339	324	-	421	407	-
\$120 to \$149 .....		260	242	-	440	420	-	537	533	-
\$150 to \$199 .....		149	143	-	301	287	-	555	550	-
\$200 or more .....		26	26	-	168	141	-	531	527	-
No cash rent .....		781	404	16	1,102	864	11	1,572	903	11
Median .....		\$59	\$61	-	\$45	\$45	-	\$40	\$41	\$34

See footnotes at end of table.—Vea las notas al final de la tabla.

Table 26. Financial Characteristics for Areas and Places: 1970—Continued

Tabla 26. Características Financieras para Areas y Lugares: 1970—Continuación

[Data based on sample, see text. For minimum base for derived figures (percent, median, etc.) and meaning of symbols, see text.—Datos basados en la muestra, véase el texto. Para determinar la base mínima de las cifras derivadas (por cientos, medianas, etc.) y el significado de los símbolos, véase el texto]

		Standard metropolitan statistical areas—Áreas estadísticas metropolitanas estándares										
		Caguas			Mayagüez			Ponce				
		Total	Urban balance	Balance urbano	Total	Mayagüez	Urban balance	Balance urbano	Total	Ponce	Urban balance	Balance urbano
<b>Standard Metropolitan Statistical Areas</b>	<b>Áreas Estadísticas Metropolitanas Estándares</b>											
<b>Places of 50,000 or More (or Central Cities)</b>	<b>Lugares de 50,000 o Más (o Ciudades Centrales)</b>											
<b>Urban Balance</b>	<b>Balance Urbano</b>											
<b>Urbanized Areas</b>	<b>Áreas Urbanizadas</b>											
<b>Places of 50,000 or More</b>	<b>Lugares de 50,000 o Más</b>											
<b>RENT ASKED<sup>2</sup></b>	<b>ALQUILER SOLICITADO<sup>2</sup></b>											
Vacant for rent .....	Vacantes para alquiler .....	865	750	-	722	659	-	773	708	-		
Median rent asked:	Alquiler mediano solicitado:											
With all utilities included .....	Con todos los servicios públicos incluidos .....	...	...	-	\$48	\$48	-	\$107	\$107	-		
With some or no utilities included .....	Con algunos o ningún servicio público incluido .....	\$54	\$55	-	\$53	\$56	-	\$49	\$57	-		
<b>DURATION OF VACANCY</b>	<b>DURACION DE LA VACANCIA</b>											
Year-round vacant for sale .....	Unidades utilizables todo el año, vacantes para venta .....	492	425	-	253	189	-	390	364	-		
Less than 2 months .....	Menos de 2 meses .....	209	191	-	82	62	-	154	151	-		
2 up to 6 months .....	De 2 a 6 meses .....	162	152	-	101	101	-	113	113	-		
6 months or more .....	6 meses o más .....	121	82	-	70	26	-	123	100	-		
Year-round vacant for rent .....	Unidades utilizables todo el año, vacantes para alquiler .....	892	750	-	730	663	-	783	708	-		
Less than 2 months .....	Menos de 2 meses .....	228	188	-	435	394	-	384	364	-		
2 up to 6 months .....	De 2 a 6 meses .....	453	387	-	170	163	-	155	134	-		
6 months or more .....	6 meses o más .....	211	175	-	125	106	-	244	210	-		

See footnotes at end of table.—Vea las notas al final de la tabla.

Table 26. Financial Characteristics for Areas and Places: 1970—Continued

Tabla 26. Características Financieras para Areas y Lugares: 1970—Continuación

[Data based on sample, see text. For minimum base for derived figures (percent, median, etc.) and meaning of symbols, see text.—Datos basados en la muestra, véase el texto. Para determinar la base mínima de las cifras derivadas (por cientos, medianas, etc.) y el significado de los símbolos, véase el texto]

Standard Metropolitan Statistical Areas Places of 50,000 or More (or Central Cities) Urban Balance Urbanized Areas Places of 50,000 or More	Areas Estadísticas Metropolitanas Estándares Lugares de 50,000 o Más (o Ciudades Centrales) Balance Urbano Areas Urbanizadas Lugares de 50,000 o Más	SMSA's—AEMEs—Con.						Urbanized Areas			
		San Juan						Areas urbanizadas			
		Total	Bayamón	Carolina	Guaynabo	San Juan	Urban balance	Caguas	Mayagüez	Ponce	San Juan
All year-round housing units	Unidades de vivienda utilizables todo el año	233,825	37,457	26,299	14,026	130,591	12,084	17,911	19,446	32,290	227,012
<b>VALUE<sup>1</sup></b>	<b>VALOR<sup>1</sup></b>										
Unit and land owned	Posee la unidad y el solar	94,324	22,097	16,068	7,134	38,176	4,954	8,600	5,073	10,173	92,532
Less than \$500	Menos de \$500	1,134	132	117	90	162	58	32	66	132	587
\$500 to \$999	\$500 a \$999	1,285	173	104	49	284	97	53	92	249	783
\$1,000 to \$1,999	\$1,000 a \$1,999	1,775	201	54	168	507	169	78	198	277	1,163
\$2,000 to \$2,999	\$2,000 a \$2,999	2,185	424	121	183	589	312	137	250	308	1,720
\$3,000 to \$4,999	\$3,000 a \$4,999	3,162	706	186	283	987	329	286	442	488	2,722
\$5,000 to \$7,499	\$5,000 a \$7,499	3,988	967	558	287	1,180	339	339	619	938	3,671
\$7,500 to \$9,999	\$7,500 a \$9,999	5,878	1,593	1,046	291	1,849	416	737	609	1,040	5,418
\$10,000 to \$14,999	\$10,000 a \$14,999	16,102	5,403	2,595	661	5,666	1,022	2,645	874	1,593	15,946
\$15,000 to \$19,999	\$15,000 a \$19,999	18,300	6,247	4,266	429	6,363	688	2,557	616	1,503	19,650
\$20,000 to \$29,999	\$20,000 a \$29,999	22,349	5,327	5,758	1,147	8,751	1,118	1,368	653	1,870	22,860
\$30,000 or more	\$20,000 o más	18,166	924	1,263	3,546	11,838	406	368	654	1,775	18,014
Median	Mediana	\$18,200	\$16,200	\$18,800	\$29,800	\$21,700	\$13,700	\$15,000	\$11,500	\$15,200	\$18,600
Unit owned, land rented	Posee la unidad, alquila el solar	2,568	310	91	327	1,723	35	163	1,501	1,622	2,545
Less than \$500	Menos de \$500	41	11	3	4	18	-	-	20	74	36
\$500 to \$999	\$500 a \$999	198	11	26	56	89	5	4	59	134	187
\$1,000 to \$1,999	\$1,000 a \$1,999	264	20	8	33	174	10	4	145	213	245
\$2,000 to \$2,999	\$2,000 a \$2,999	296	49	-	63	176	-	6	157	262	292
\$3,000 to \$4,999	\$3,000 a \$4,999	404	43	4	69	275	10	5	289	342	431
\$5,000 to \$7,499	\$5,000 a \$7,499	291	44	5	16	222	-	19	390	381	293
\$7,500 to \$9,999	\$7,500 a \$9,999	285	24	20	39	193	-	6	178	132	283
\$10,000 to \$19,999	\$10,000 a \$19,999	662	89	21	42	482	5	98	263	78	651
\$20,000 or more	\$20,000 o más	127	19	4	5	94	5	21	-	6	127
Median	Mediana	\$5,700	\$6,200	\$7,300	\$3,200	\$6,500	\$3,500	\$13,400	\$5,500	\$3,700	\$5,700
Unit owned, land rent free	Posee la unidad, solar gratis	21,281	3,154	1,419	1,546	10,763	2,151	2,040	995	5,381	19,888
Less than \$500	Menos de \$500	917	117	45	86	271	80	60	44	376	655
\$500 to \$999	\$500 a \$999	1,302	141	48	144	472	195	39	38	596	1,045
\$1,000 to \$1,999	\$1,000 a \$1,999	1,943	127	63	170	962	308	133	155	814	1,715
\$2,000 to \$2,999	\$2,000 a \$2,999	1,916	136	47	162	999	340	68	121	700	1,730
\$3,000 to \$4,999	\$3,000 a \$4,999	2,608	126	54	177	1,648	364	209	115	874	2,406
\$5,000 to \$7,499	\$5,000 a \$7,499	2,602	260	64	195	1,642	213	217	137	706	2,464
\$7,500 to \$9,999	\$7,500 a \$9,999	1,931	351	119	116	946	182	177	107	446	1,863
\$10,000 to \$19,999	\$10,000 a \$19,999	5,003	1,406	622	198	2,066	400	813	200	565	5,040
\$20,000 or more	\$20,000 o más	3,059	490	357	298	1,757	69	324	78	304	3,030
Median	Mediana	\$6,900	\$11,900	\$14,000	\$5,400	\$6,600	\$3,800	\$11,500	\$5,400	\$3,500	\$7,400
<b>MORTGAGE STATUS</b>	<b>ESTADO HIPOTECARIO</b>										
Unit and land owned <sup>1</sup>	Posee la unidad y el solar <sup>1</sup>	94,324	22,097	16,068	7,134	38,176	4,954	8,600	5,073	10,173	92,532
With mortgage	Hipotecada	53,302	14,994	10,551	4,401	21,154	1,974	5,375	1,520	3,557	55,607
Without mortgage	No hipotecada	41,022	7,103	5,517	2,733	17,022	2,980	3,225	3,553	6,616	36,925
<b>MONTHLY LAND RENT<sup>1</sup></b>	<b>ALQUILER MENSUAL POR EL SOLAR<sup>1</sup></b>										
Unit owned, land rented	Posee la unidad, alquila el solar	2,568	310	91	327	1,723	35	163	1,501	1,622	2,545
Less than \$3	Menos de \$3	918	104	-	99	695	20	15	927	1,304	952
\$3 or \$4	\$3 o \$4	757	79	43	157	438	5	4	496	164	741
\$5 to \$9	\$5 a \$9	642	105	26	68	421	-	16	66	24	626
\$10 to \$19	\$10 a \$19	56	6	13	3	4	10	-	6	40	36
\$20 or more	\$20 o más	195	16	9	-	165	-	128	6	90	190
<b>GROSS RENT<sup>2</sup></b>	<b>ALQUILER BRUTO<sup>2</sup></b>										
Renter occupied	Ocupadas por inquilinos	75,463	6,824	4,356	3,301	56,191	3,475	4,518	9,145	11,257	74,635
Less than \$10	Menos de \$10	565	46	11	-	483	20	108	209	257	580
\$10 to \$19	\$10 a \$19	6,727	349	195	106	5,419	846	508	1,847	1,857	6,711
\$20 to \$29	\$20 a \$29	5,924	222	224	101	4,876	436	337	1,000	1,575	5,874
\$30 to \$39	\$30 a \$39	5,702	278	207	214	4,447	454	391	950	1,423	5,601
\$40 to \$49	\$40 a \$49	5,854	390	183	302	4,456	356	391	709	891	5,704
\$50 to \$59	\$50 a \$59	4,741	342	236	204	3,629	215	258	690	733	4,636
\$60 to \$69	\$60 a \$69	4,269	455	178	254	3,104	175	400	711	674	4,175
\$70 to \$79	\$70 a \$79	3,589	479	145	232	2,509	165	311	465	341	3,546
\$80 to \$99	\$80 a \$99	7,057	1,146	415	173	5,031	207	600	717	586	7,023
\$100 to \$119	\$100 a \$119	6,229	909	588	308	4,267	134	380	324	407	6,299
\$120 to \$149	\$120 a \$149	6,944	920	794	261	4,863	79	242	420	533	7,109
\$150 to \$199	\$150 a \$199	7,283	477	485	312	5,915	83	143	287	550	7,330
\$200 or more	\$200 o más	4,490	107	318	326	3,722	6	26	141	527	4,484
No cash rent	Sin pago en efectivo	6,089	704	377	508	3,470	499	423	875	903	5,583
Median	Mediana	\$73	\$90	\$107	\$79	\$70	\$39	\$61	\$45	\$41	\$74

See footnotes at end of table.—Vea las notas al final de la tabla.

Table 26. Financial Characteristics for Areas and Places: 1970—Continued

Tabla 26. Características Financieras para Areas y Lugares: 1970—Continuación

[Data based on sample, see text. For minimum base for derived figures (percent, median, etc.) and meaning of symbols, see text.—Datos basados en la muestra, véase el texto. Para determinar la base mínima de las cifras derivadas (por cientos, medianas, etc.) y el significado de los símbolos, véase el texto]

Standard Metropolitan Statistical Areas Places of 50,000 or More (or Central Cities) Urban Balance Urbanized Areas Places of 50,000 or More	Areas Estadísticas Metropolitanas Estándares Lugares de 50,000 o Más (o Ciudades Centrales) Balance Urbano Areas Urbanizadas Lugares de 50,000 o Más	SMSA's—AEMEs—Con.						Urbanized areas Areas urbanizadas			
		San Juan						San Juan			
		Total	Bayamón	Carolina	Guaynabo	San Juan	Urban balance	Caguas	Mayagüez	Ponce	San Juan
<b>RENT ASKED<sup>2</sup></b>	<b>ALQUILER SOLICITADO<sup>2</sup></b>										
Vacant for rent .....	Vacantes para alquiler .....	8,981	687	736	293	6,889	276	750	659	708	9,054
Median rent asked:	Alquiler mediano solicitado:										
With all utilities included .....	Con todos los servicios públicos incluidos .....	\$79	\$64	120+	...	\$79	...	...	\$48	\$107	\$81
With some or no utilities included .....	Con algunos o ningún servicio público incluido .....	\$71	\$82	120+	\$40	\$70	\$40	\$55	\$56	\$57	\$72
<b>DURATION OF VACANCY</b>	<b>DURACION DE LA VACANCIA</b>										
Year-round vacant for sale .....	Unidades utilizables todo el año, vacantes para venta .....	5,496	1,078	1,523	372	2,023	390	425	189	364	5,526
Less than 2 months .....	Menos de 2 meses .....	2,447	397	1,092	162	664	96	191	62	151	2,449
2 up to 6 months .....	De 2 a 6 meses .....	1,561	422	235	129	677	64	152	101	113	1,590
6 months or more .....	6 meses o más .....	1,488	259	196	81	682	230	82	26	100	1,487
Year-round vacant for rent .....	Unidades utilizables todo el año, vacantes para alquiler .....	9,017	705	747	293	6,889	276	750	663	708	9,087
Less than 2 months .....	Menos de 2 meses .....	4,863	377	502	100	3,700	133	188	394	364	4,867
2 up to 6 months .....	De 2 a 6 meses .....	2,273	219	180	111	1,654	72	387	163	134	2,329
6 months or more .....	6 meses o más .....	1,881	109	65	82	1,535	71	175	106	210	1,891

See footnotes at end of table.—Vea las notas al final de la tabla.

Table 26. Financial Characteristics for Areas and Places: 1970—Continued

Tabla 26. Características Financieras para Areas y Lugares: 1970—Continuación

(Data based on sample, see text. For minimum base for derived figures (percent, median, etc.) and meaning of symbols, see text.—Datos basados en la muestra, véase el texto. Para determinar la base mínima de las cifras derivadas (por cientos, medianas, etc.) y el significado de los símbolos, véase el texto.)

Standard Metropolitan Statistical Areas Places of 50,000 or More (or Central Cities) Urban Balance Urbanized Areas Places of 50,000 or More	Areas Estadísticas Metropolitanas Estándares Lugares de 50,000 o Más (o Ciudades Centrales) Balance Urbano Areas Urbanizadas Lugares de 50,000 o Más	Places Lugares						
		Bayamón	Caguas	Carolina	Guaynabo	Mayagüez	Ponce	San Juan
All year-round housing units	Unidades de vivienda utilizables todo el año	37,457	17,339	26,299	14,026	19,285	32,290	130,591
<b>VALUE<sup>1</sup></b>	<b>VALOR<sup>1</sup></b>							
Unit and land owned	Posee la unidad y el solar	22,097	8,153	16,068	7,134	5,068	10,173	38,176
Less than \$500	Menos de \$500	132	28	117	90	66	132	162
\$500 to \$999	\$500 a \$999	173	49	104	49	92	249	284
\$1,000 to \$1,999	\$1,000 a \$1,999	201	63	54	168	198	277	507
\$2,000 to \$2,999	\$2,000 a \$2,999	424	107	121	183	250	308	589
\$3,000 to \$4,999	\$3,000 a \$4,999	706	252	186	283	437	488	987
\$5,000 to \$7,499	\$5,000 a \$7,499	967	225	558	287	619	938	1,180
\$7,500 to \$9,999	\$7,500 a \$9,999	1,593	617	1,046	291	609	1,040	1,849
\$10,000 to \$14,999	\$10,000 a \$14,999	5,403	2,542	2,595	661	874	1,593	5,666
\$15,000 to \$19,999	\$15,000 a \$19,999	6,247	2,538	4,266	429	616	1,503	6,363
\$20,000 to \$29,999	\$20,000 a \$29,999	5,327	1,368	5,758	1,147	653	1,870	8,751
\$30,000 or more	\$30,000 o más	924	364	1,263	3,546	654	1,775	11,838
Median	Mediana	\$16,200	\$15,400	\$18,800	\$29,800	\$11,500 <sup>2</sup>	\$15,200	\$21,700
Unit owned, land rented	Posee la unidad, alquila el solar	310	163	91	327	1,501	1,622	1,723
Less than \$500	Menos de \$500	11	—	3	4	20	74	18
\$500 to \$999	\$500 a \$999	11	4	26	56	59	134	89
\$1,000 to \$1,999	\$1,000 a \$1,999	20	4	8	33	145	213	174
\$2,000 to \$2,999	\$2,000 a \$2,999	49	6	—	63	157	262	176
\$3,000 to \$4,999	\$3,000 a \$4,999	43	5	4	69	289	342	275
\$5,000 to \$7,499	\$5,000 a \$7,499	44	19	5	16	390	381	222
\$7,500 to \$9,999	\$7,500 a \$9,999	24	6	20	39	178	132	193
\$10,000 to \$19,999	\$10,000 a \$19,999	89	98	21	42	263	78	482
\$20,000 or more	\$20,000 o más	19	21	4	5	—	6	94
Median	Mediana	\$6,200	\$13,400	\$7,300	\$3,200	\$5,500	\$3,700	\$6,500
Unit owned, land rent free	Posee la unidad, solar gratis	3,154	1,990	1,419	1,546	877	5,381	10,763
Less than \$500	Menos de \$500	117	36	45	86	34	376	271
\$500 to \$999	\$500 a \$999	141	35	48	144	33	596	472
\$1,000 to \$1,999	\$1,000 a \$1,999	127	122	63	170	139	814	962
\$2,000 to \$2,999	\$2,000 a \$2,999	136	68	47	162	105	700	999
\$3,000 to \$4,999	\$3,000 a \$4,999	126	209	54	177	100	874	1,648
\$5,000 to \$7,499	\$5,000 a \$7,499	260	212	64	195	115	706	1,642
\$7,500 to \$9,999	\$7,500 a \$9,999	351	177	119	116	83	446	946
\$10,000 to \$19,999	\$10,000 a \$19,999	1,406	813	622	198	190	565	2,066
\$20,000 or more	\$20,000 o más	490	318	357	298	78	304	1,757
Median	Mediana	\$11,900	\$11,800	\$14,000	\$5,400	\$5,600	\$3,500	\$6,600
<b>MORTGAGE STATUS</b>	<b>ESTADO HIPOTECARIO</b>							
Unit and land owned <sup>1</sup>	Posee la unidad y el solar <sup>1</sup>	22,097	8,153	16,068	7,134	5,068	10,173	38,176
With mortgage	Hipotecada	14,994	5,344	10,551	4,401	1,520	3,557	21,154
Without mortgage	No hipotecada	7,103	2,809	5,517	2,733	3,548	6,616	17,022
<b>MONTHLY LAND RENT<sup>1</sup></b>	<b>ALQUILER MENSUAL POR EL SOLAR<sup>1</sup></b>							
Unit owned, land rented	Posee la unidad, alquila el solar	310	163	91	327	1,501	1,622	1,723
Less than \$3	Menos de \$3	104	15	—	99	927	1,304	695
\$3 or \$4	\$3 o \$4	79	4	43	157	496	164	438
\$5 to \$9	\$5 a \$9	105	16	26	68	66	24	421
\$10 to \$19	\$10 a \$19	6	—	13	3	6	40	4
\$20 or more	\$20 o más	16	128	9	—	6	90	165
<b>GROSS RENT<sup>2</sup></b>	<b>ALQUILER BRUTO<sup>2</sup></b>							
Renter occupied	Ocupadas por inquilinos	6,824	4,499	4,356	3,301	9,134	11,257	56,191
Less than \$10	Menos de \$10	46	108	11	—	209	257	483
\$10 to \$19	\$10 a \$19	349	508	195	106	1,647	1,857	5,419
\$20 to \$29	\$20 a \$29	222	337	224	101	1,000	1,575	4,876
\$30 to \$39	\$30 a \$39	278	391	207	214	950	1,423	4,447
\$40 to \$49	\$40 a \$49	390	391	183	302	709	891	4,456
\$50 to \$59	\$50 a \$59	342	258	236	204	690	733	3,629
\$60 to \$69	\$60 a \$69	455	400	178	254	711	674	3,104
\$70 to \$79	\$70 a \$79	479	311	145	232	465	341	2,509
\$80 to \$99	\$80 a \$99	1,146	600	415	173	717	586	5,031
\$100 to \$119	\$100 a \$119	909	380	588	308	324	407	4,267
\$120 to \$149	\$120 a \$149	920	242	794	261	420	533	4,863
\$150 to \$199	\$150 a \$199	477	143	485	312	287	550	5,915
\$200 or more	\$200 o más	107	26	318	326	141	527	3,722
No cash rent	Sin pago en efectivo	704	404	377	508	864	903	3,470
Median	Mediana	\$90	\$61	\$107	\$79	\$45	\$41	\$70

See footnotes at end of table.—Vea las notas al final de la tabla.

Table 26. **Financial Characteristics for Areas and Places: 1970**—Continued

Tabla 26. **Características Financieras para Areas y Lugares: 1970**—Continuación

(Data based on sample, see text. For minimum base for derived figures (percent, median, etc.) and meaning of symbols, see text.—Datos basados en la muestra, véase el texto. Para determinar la base mínima de las cifras derivadas (por cientos, medianas, etc.) y el significado de los símbolos, véase el texto)

		Places Lugares						
		Bayamón	Caguas	Carolina	Guaynabo	Mayagüez	Ponce	San Juan
<b>RENT ASKED<sup>2</sup></b>	<b>ALQUILER SOLICITADO<sup>2</sup></b>							
Vacant for rent .....	Vacantes para alquiler .....	687	750	736	293	659	708	6,889
Median rent asked:	Alquiler mediano solicitado:							
With all utilities included .....	Con todos los servicios públicos incluidos .....	\$64	...	120+	...	\$48	\$107	\$79
With some or no utilities included .....	Con algunos o ningún servicio público incluido .....	\$82	\$55	120+	\$40	\$56	\$57	\$70
<b>DURATION OF VACANCY</b>	<b>DURACION DE LA VACANCIA</b>							
Year-round vacant for sale .....	Unidades utilizables todo el año, vacantes para venta .....	1,078	425	1,523	372	189	364	2,023
Less than 2 months .....	Menos de 2 meses .....	397	191	1,092	162	62	151	664
2 up to 6 months .....	De 2 a 6 meses .....	422	152	235	129	101	113	677
6 months or more .....	6 meses o más .....	259	82	196	81	26	100	682
Year-round vacant for sale .....	Unidades utilizables todo el año, vacantes para alquiler .....	705	750	747	293	663	708	6,889
Less than 2 months .....	Menos de 2 meses .....	377	188	502	100	394	364	3,700
2 up to 6 months .....	De 2 a 6 meses .....	219	387	180	111	163	134	1,654
6 months or more .....	6 meses o más .....	109	175	65	82	106	210	1,535

<sup>1</sup> Limited to one-family homes on less than 3 cuerdas and no business on property.—Se limita a casas de una sola familia, sin local comercial en la propiedad, cuyos solares son de menos de 3 cuerdas. <sup>2</sup> Excludes one-family homes on 3 cuerdas or more.—Excluye casas de una sola familia cuyos solares son de 3 cuerdas o más.



Table 27. Condition and Plumbing Characteristics for Areas and Places: 1970

Tabla 27. Características de la Condición y de las Facilidades Sanitarias para Areas y Lugares: 1970

[Data based on sample, see text. For meaning of symbols, see text.—Datos basados en la muestra, véase el texto. Para determinar el significado de los símbolos, véase el texto.]

		Standard metropolitan statistical areas—Áreas estadísticas metropolitanas estándares								
		Caguas			Mayagüez			Ponce		
		Urban balance		Urban balance		Urban balance		Urban balance		
		Total	Caguas	Total	Mayagüez	Total	Ponce	Total	Ponce	
<b>SMSA's</b>	<b>AEMES</b>									
<b>Places of 50,000</b>	<b>Lugares de 50,000</b>									
<b>Inhabitants or More</b>	<b>Habitantes o Más</b>									
<b>(or Central Cities)</b>	<b>(o Ciudades Centrales)</b>									
<b>Urban Balance</b>	<b>Balance Urbano</b>									
<b>Urbanized Areas</b>	<b>Áreas Urbanizadas</b>									
<b>Places of 50,000</b>	<b>Lugares de 50,000</b>									
<b>Inhabitants or More</b>	<b>Habitantes o Más</b>									
All year-round housing units	Unidades de vivienda utilizables todo el año	24,857	17,339	285	23,815	19,285	161	39,418	32,290	770
Sound	En buenas condiciones	20,533	15,385	226	17,147	14,346	107	27,373	23,282	466
With all plumbing facilities	Con todas las facilidades sanitarias	17,189	15,016	107	14,146	12,781	16	21,562	20,245	87
Lacking some or all facilities	Sin algunas o todas las facilidades	3,344	369	119	3,001	1,565	91	5,811	3,037	379
Deteriorating	Deteriorándose	3,073	1,432	46	5,161	3,929	18	9,414	7,024	242
With all plumbing facilities	Con todas las facilidades sanitarias	1,077	918	5	2,582	2,391	6	3,577	3,282	31
Lacking some or all facilities	Sin algunas o todas las facilidades	1,996	514	41	2,579	1,538	12	5,837	3,742	211
Dilapidated	Dilapidadas	707	326	4	1,083	802	21	1,891	1,560	36
With all plumbing facilities	Con todas las facilidades sanitarias	201	183	—	264	264	—	392	385	7
Lacking some or all facilities	Sin algunas o todas las facilidades	506	143	4	819	538	21	1,499	1,175	29
Original construction inadequate	Construcción original inadecuada	544	196	9	424	208	15	740	424	26
With all plumbing facilities	Con todas las facilidades sanitarias	114	109	—	51	51	—	119	100	—
Lacking some or all facilities	Sin algunas o todas las facilidades	430	87	9	373	157	15	621	324	26
Unit and land owned	Posee la unidad y el solar	12,418	8,563	197	7,737	5,965	5	13,725	11,144	411
Sound	En buenas condiciones	11,043	8,167	174	6,205	4,926	5	10,780	9,165	237
With all plumbing facilities	Con todas las facilidades sanitarias	9,467	8,116	96	5,022	4,418	—	9,203	8,635	41
Lacking some or all facilities	Sin algunas o todas las facilidades	1,576	51	78	1,183	508	5	1,577	530	196
Deteriorating	Deteriorándose	931	277	23	1,231	854	—	2,456	1,643	140
With all plumbing facilities	Con todas las facilidades sanitarias	242	189	5	549	502	—	1,021	885	26
Lacking some or all facilities	Sin algunas o todas las facilidades	689	88	18	682	352	—	1,435	758	114
Dilapidated	Dilapidadas	172	35	—	211	156	—	324	261	16
With all plumbing facilities	Con todas las facilidades sanitarias	25	25	—	54	54	—	83	83	—
Lacking some or all facilities	Sin algunas o todas las facilidades	147	10	—	157	102	—	241	178	16
Original construction inadequate	Construcción original inadecuada	272	84	—	90	29	—	165	75	18
Unit owned, land rented	Posee la unidad, alquila el solar	225	167	—	1,795	1,537	—	2,141	1,726	—
Sound	En buenas condiciones	192	152	—	1,107	939	—	1,238	965	—
With all plumbing facilities	Con todas las facilidades sanitarias	150	137	—	773	705	—	708	649	—
Lacking some or all facilities	Sin algunas o todas las facilidades	42	15	—	334	234	—	530	316	—
Deteriorating	Deteriorándose	33	15	—	556	487	—	695	571	—
With all plumbing facilities	Con todas las facilidades sanitarias	6	6	—	282	272	—	318	318	—
Lacking some or all facilities	Sin algunas o todas las facilidades	27	9	—	274	215	—	377	253	—
Dilapidated	Dilapidadas	—	—	—	111	94	—	167	167	—
With all plumbing facilities	Con todas las facilidades sanitarias	—	—	—	26	26	—	68	68	—
Lacking some or all facilities	Sin algunas o todas las facilidades	—	—	—	85	68	—	99	99	—
Original construction inadequate	Construcción original inadecuada	—	—	—	21	17	—	41	23	—
Unit owned, land rent free	Posee la unidad, solar gratis	4,051	2,270	45	1,942	1,006	118	7,659	5,857	241
Sound	En buenas condiciones	3,033	1,892	25	1,423	779	80	4,718	3,517	184
With all plumbing facilities	Con todas las facilidades sanitarias	2,090	1,777	11	784	523	10	2,439	2,141	32
Lacking some or all facilities	Sin algunas o todas las facilidades	943	115	14	639	256	70	2,279	1,376	152
Deteriorating	Deteriorándose	751	303	15	371	176	18	2,244	1,742	52
With all plumbing facilities	Con todas las facilidades sanitarias	202	175	—	124	94	6	532	465	5
Lacking some or all facilities	Sin algunas o todas las facilidades	549	128	15	247	82	12	1,712	1,277	47
Dilapidated	Dilapidadas	154	48	—	50	18	10	495	429	5
With all plumbing facilities	Con todas las facilidades sanitarias	24	20	—	—	—	—	62	62	—
Lacking some or all facilities	Sin algunas o todas las facilidades	130	28	—	50	18	10	433	367	5
Original construction inadequate	Construcción original inadecuada	113	27	5	98	33	10	202	169	—
Renter occupied	Ocupadas por inquilinos	5,597	4,540	16	10,183	9,204	11	12,714	11,319	36
Sound	En buenas condiciones	4,288	3,656	—	7,175	6,696	11	8,791	8,212	23
With all plumbing facilities	Con todas las facilidades sanitarias	3,765	3,486	—	6,652	6,333	6	7,910	7,663	14
Lacking some or all facilities	Sin algunas o todas las facilidades	523	170	—	523	363	5	881	549	9
Deteriorating	Deteriorándose	950	644	8	2,340	1,992	—	3,091	2,496	13
With all plumbing facilities	Con todas las facilidades sanitarias	459	417	—	1,335	1,263	—	1,489	1,432	—
Lacking some or all facilities	Sin algunas o todas las facilidades	491	227	8	1,005	729	—	1,602	1,064	13
Dilapidated	Dilapidadas	248	181	4	516	414	—	593	481	—
With all plumbing facilities	Con todas las facilidades sanitarias	115	101	—	137	137	—	125	125	—
Lacking some or all facilities	Sin algunas o todas las facilidades	133	80	4	379	277	—	468	356	—
Original construction inadequate	Construcción original inadecuada	111	59	4	152	102	—	239	130	—
Vacant for rent	Vacantes para alquilar	892	750	—	730	663	—	783	708	—
Sound	En buenas condiciones	702	600	—	509	472	—	533	494	—
With all plumbing facilities	Con todas las facilidades sanitarias	670	591	—	408	384	—	453	440	—
Deteriorating	Deteriorándose	146	126	—	183	157	—	188	172	—
With all plumbing facilities	Con todas las facilidades sanitarias	100	100	—	117	110	—	78	78	—
Dilapidated	Dilapidadas	37	17	—	33	29	—	52	38	—
With all plumbing facilities	Con todas las facilidades sanitarias	17	17	—	15	15	—	7	7	—
Original construction inadequate	Construcción original inadecuada	7	7	—	5	5	—	10	4	—
Vacant for sale	Vacantes para venta	492	425	—	253	189	—	390	364	—
Sound	En buenas condiciones	470	415	—	171	137	—	292	277	—
With all plumbing facilities	Con todas las facilidades sanitarias	439	411	—	141	121	—	234	234	—
Deteriorating	Deteriorándose	11	5	—	77	47	—	80	69	—
With all plumbing facilities	Con todas las facilidades sanitarias	5	5	—	32	27	—	20	15	—
Dilapidated	Dilapidadas	11	5	—	5	5	—	11	11	—
With all plumbing facilities	Con todas las facilidades sanitarias	5	5	—	5	5	—	—	—	—
Original construction inadequate	Construcción original inadecuada	—	—	—	—	—	—	7	7	—

Table 27. Condition and Plumbing Characteristics for Areas and Places: 1970—Continued  
 Tabla 27. Características de la Condición y de las Facilidades Sanitarias para Areas y Lugares: 1970—Continuación

[Data based on sample, see text. For meaning of symbols, see text.—Datos basados en la muestra, véase el texto. Para determinar el significado de los símbolos, véase el texto]

SMSA's Places of 50,000 Inhabitants or More (or Central Cities) Urban Balance Urbanized Areas Places of 50,000 Inhabitants or More	AEMEs Lugares de 50,000 Habitantes o Más (o Ciudades Centrales) Balance Urbano Areas Urbanizadas Lugares de 50,000 Habitantes o Más	SMSA's—AEMEs—Con.					Urbanized areas				
		San Juan					Urban balance	Areas urbanizadas			
		Total	Bayamón	Caro- lina	Guay- nabo	San Juan		Caguas	Maya- güez	Ponce	San Juan
All year-round housing units	Unidades de vivienda utilizables todo el año	233,825	37,457	26,299	14,026	130,591	12,084	17,911	19,446	32,290	227,012
Sound	En buenas condiciones	199,298	34,259	24,918	11,631	109,757	9,408	15,839	14,453	23,282	196,114
With all plumbing facilities	Con todas las facilidades sanitarias	187,431	32,933	24,345	10,670	105,678	8,331	15,196	12,797	20,245	187,684
Lacking some or all facilities	Sin algunas o todas las facilidades	11,867	1,326	573	961	4,079	1,077	643	1,656	3,037	8,430
Deteriorating	Deteriorándose	25,590	2,267	881	1,817	15,535	2,191	1,521	3,947	7,024	23,033
With all plumbing facilities	Con todas las facilidades sanitarias	15,409	1,231	464	981	11,218	975	923	2,397	3,282	15,034
Lacking some or all facilities	Sin algunas o todas las facilidades	10,181	1,036	417	836	4,317	1,216	598	1,550	3,742	7,999
Dilapidated	Dilapidadas	4,542	425	152	280	2,842	277	340	823	1,560	4,018
With all plumbing facilities	Con todas las facilidades sanitarias	1,817	47	46	111	1,465	79	183	264	385	1,759
Lacking some or all facilities	Sin algunas o todas las facilidades	2,725	378	106	169	1,377	198	157	559	1,175	2,259
Original construction inadequate	Construcción original inadecuada	4,395	506	348	298	2,457	208	211	223	424	3,847
With all plumbing facilities	Con todas las facilidades sanitarias	1,731	210	76	115	1,198	37	109	51	100	1,648
Lacking some or all facilities	Sin algunas o todas las facilidades	2,664	296	272	183	1,259	171	102	172	324	2,199
Unit and land owned	Posee la unidad y el solar	107,647	23,333	16,921	7,639	47,070	5,191	9,022	5,970	11,144	104,306
Sound	En buenas condiciones	99,333	22,245	16,390	7,008	43,606	4,562	8,548	4,931	9,165	97,865
With all plumbing facilities	Con todas las facilidades sanitarias	94,825	21,642	16,112	6,704	42,780	4,192	8,280	4,418	8,635	95,244
Lacking some or all facilities	Sin algunas o todas las facilidades	4,508	603	278	304	826	370	268	513	530	2,621
Deteriorating	Deteriorándose	6,234	709	358	505	2,659	521	339	854	1,643	4,830
With all plumbing facilities	Con todas las facilidades sanitarias	3,441	370	194	272	2,050	280	194	502	885	3,208
Lacking some or all facilities	Sin algunas o todas las facilidades	2,793	339	164	233	609	241	145	352	758	1,622
Dilapidated	Dilapidadas	977	143	47	59	380	70	45	156	261	708
With all plumbing facilities	Con todas las facilidades sanitarias	323	16	10	32	219	19	25	54	83	296
Lacking some or all facilities	Sin algunas o todas las facilidades	654	127	37	27	161	51	20	102	178	412
Original construction inadequate	Construcción original inadecuada	1,103	236	126	67	425	38	90	29	75	903
Unit owned, land rented	Posee la unidad, alquila el solar	2,795	355	96	335	1,843	40	167	1,537	1,726	2,728
Sound	En buenas condiciones	1,587	198	68	187	1,040	20	152	939	965	1,559
With all plumbing facilities	Con todas las facilidades sanitarias	1,271	161	50	99	890	20	137	705	649	1,237
Lacking some or all facilities	Sin algunas o todas las facilidades	316	37	18	88	150	-	15	234	316	322
Deteriorating	Deteriorándose	831	119	20	109	525	20	15	487	571	806
With all plumbing facilities	Con todas las facilidades sanitarias	446	52	4	55	315	10	6	272	318	449
Lacking some or all facilities	Sin algunas o todas las facilidades	385	67	16	54	210	10	9	215	253	357
Dilapidated	Dilapidadas	194	22	8	23	130	-	-	94	167	183
With all plumbing facilities	Con todas las facilidades sanitarias	86	5	-	6	70	-	-	26	68	81
Lacking some or all facilities	Sin algunas o todas las facilidades	108	17	8	17	60	-	-	68	99	102
Original construction inadequate	Construcción original inadecuada	183	16	-	16	148	-	-	17	23	180
Unit owned, land rent free	Posee la unidad, solar gratis	23,681	3,406	1,470	1,643	11,948	2,206	2,320	1,124	5,857	21,528
Sound	En buenas condiciones	16,255	2,816	1,243	1,118	7,858	1,357	1,922	859	3,517	15,052
With all plumbing facilities	Con todas las facilidades sanitarias	13,197	2,462	1,123	943	6,875	863	1,793	533	2,141	12,842
Lacking some or all facilities	Sin algunas o todas las facilidades	3,058	354	120	175	983	494	129	326	1,376	2,210
Deteriorating	Deteriorándose	5,169	405	140	371	2,802	684	318	194	1,742	4,562
With all plumbing facilities	Con todas las facilidades sanitarias	2,392	142	48	180	1,736	198	175	100	465	2,377
Lacking some or all facilities	Sin algunas o todas las facilidades	2,777	263	92	191	1,066	486	143	94	1,277	2,185
Dilapidated	Dilapidadas	1,006	108	19	54	632	75	48	28	429	915
With all plumbing facilities	Con todas las facilidades sanitarias	359	-	6	15	314	19	20	-	62	365
Lacking some or all facilities	Sin algunas o todas las facilidades	647	108	13	39	318	56	28	28	367	550
Original construction inadequate	Construcción original inadecuada	1,251	77	68	100	656	90	32	43	169	999
Renter occupied	Ocupadas por inquilinos	76,546	7,206	4,398	3,337	56,520	3,497	4,559	9,215	11,319	75,468
Sound	En buenas condiciones	62,941	6,159	3,978	2,528	46,575	2,637	3,659	6,707	8,212	62,359
With all plumbing facilities	Con todas las facilidades sanitarias	60,254	5,924	3,870	2,250	44,997	2,495	3,486	6,339	7,663	60,027
Lacking some or all facilities	Sin algunas o todas las facilidades	2,687	235	108	278	1,578	142	173	368	549	2,332
Deteriorating	Deteriorándose	10,432	808	261	616	7,704	704	652	1,992	2,496	10,124
With all plumbing facilities	Con todas las facilidades sanitarias	7,328	560	165	360	5,774	386	417	1,263	1,432	7,259
Lacking some or all facilities	Sin algunas o todas las facilidades	3,104	248	96	256	1,930	318	235	729	1,064	2,865
Dilapidated	Dilapidadas	1,696	101	47	107	1,243	86	185	414	481	1,586
With all plumbing facilities	Con todas las facilidades sanitarias	747	20	5	33	645	21	101	137	125	724
Lacking some or all facilities	Sin algunas o todas las facilidades	949	81	42	74	598	65	84	277	356	862
Original construction inadequate	Construcción original inadecuada	1,477	138	112	86	998	70	63	102	130	1,399
Vacant for rent	Vacantes para alquiler	9,017	705	747	293	6,889	276	750	663	708	9,087
Sound	En buenas condiciones	7,193	593	667	174	5,487	175	600	472	494	7,270
With all plumbing facilities	Con todas las facilidades sanitarias	6,889	579	649	145	5,281	158	591	384	440	6,983
Deteriorating	Deteriorándose	1,441	92	39	104	1,098	101	126	157	172	1,437
With all plumbing facilities	Con todas las facilidades sanitarias	1,040	44	21	47	890	38	100	110	78	1,040
Dilapidated	Dilapidadas	257	10	25	12	210	-	17	29	38	257
With all plumbing facilities	Con todas las facilidades sanitarias	113	-	19	-	94	-	17	15	7	113
Original construction inadequate	Construcción original inadecuada	126	10	16	3	94	-	7	5	4	123
Vacant for sale	Vacantes para venta	5,496	1,078	1,523	372	2,023	390	425	189	364	5,526
Sound	En buenas condiciones	5,135	1,055	1,492	327	1,823	366	415	137	277	5,192
With all plumbing facilities	Con todas las facilidades sanitarias	4,991	1,044	1,482	309	1,770	352	411	121	234	5,086
Deteriorating	Deteriorándose	225	8	23	22	123	20	5	47	69	207
With all plumbing facilities	Con todas las facilidades sanitarias	142	8	14	13	95	9	5	27	15	142
Dilapidated	Dilapidadas	83	15	-	19	43	-	5	5	11	77
With all plumbing facilities	Con todas las facilidades sanitarias	50	6	-	19	25	-	5	5	-	50
Original construction inadequate	Construcción original inadecuada	53	-	8	4	34	4	-	-	7	50

Condition and Plumbing Characteristics for Areas and Places: 1970—Continued

Tabla 27. Características de la Condición y de las Facilidades Sanitarias para Areas y Lugares: 1970—Continuación

[Data based on sample, see text. For meaning of symbols, see text.—Datos basados en la muestra, véase el texto. Para determinar el significado de los símbolos, véase el texto]

SMSA's Places of 50,000 Inhabitants or More (or Central Cities) Urban Balance Urbanized Areas Places of 50,000 Inhabitants or More	AEMEs Lugares de 50,000 Habitantes o Más (o Ciudades Centrales) Balance Urbano Areas Urbanizadas Lugares de 50,000 Habitantes o Más	Places—Lugares						
		Bayamón	Caguas	Carolina	Gueynabo	Mayagüez	Ponce	San Juan
All year-round housing units	Unidades de vivienda utilizables todo el año	37,457	17,339	26,299	14,026	19,285	32,290	130,591
Sound	En buenas condiciones	34,259	15,385	24,918	11,631	14,346	23,282	109,757
With all plumbing facilities	Con todas las facilidades sanitarias	32,933	15,016	24,345	10,670	12,781	20,245	105,678
Lacking some or all facilities	Sin algunas o todas las facilidades	1,326	369	573	961	1,565	3,037	4,079
Deteriorating	Deteriorándose	2,267	1,432	881	1,817	3,929	7,024	15,535
With all plumbing facilities	Con todas las facilidades sanitarias	1,231	918	464	981	2,391	3,282	11,218
Lacking some or all facilities	Sin algunas o todas las facilidades	1,036	514	417	836	1,538	3,742	4,317
Dilapidated	Dilapidadas	425	326	152	280	802	1,560	2,842
With all plumbing facilities	Con todas las facilidades sanitarias	47	183	46	111	264	385	1,455
Lacking some or all facilities	Sin algunas o todas las facilidades	378	143	106	169	538	1,175	1,377
Original construction inadequate	Construcción original inadecuada	506	196	348	298	208	424	2,437
With all plumbing facilities	Con todas las facilidades sanitarias	210	109	76	115	51	100	1,198
Lacking some or all facilities	Sin algunas o todas las facilidades	296	87	272	183	157	324	1,239
Unit and land owned	Posee la unidad y el solar	23,333	8,563	16,921	7,639	5,965	11,144	47,070
Sound	En buenas condiciones	22,245	8,167	16,390	7,008	4,926	9,165	43,606
With all plumbing facilities	Con todas las facilidades sanitarias	21,642	8,116	16,112	6,704	4,418	8,835	42,730
Lacking some or all facilities	Sin algunas o todas las facilidades	603	51	278	304	508	530	826
Deteriorating	Deteriorándose	709	277	358	505	854	1,643	2,639
With some or all facilities	Con todas las facilidades sanitarias	370	189	194	272	502	885	2,050
Lacking some or all facilities	Sin algunas o todas las facilidades	339	88	164	233	352	758	609
Dilapidated	Dilapidadas	143	35	47	59	156	261	330
With all plumbing facilities	Con todas las facilidades sanitarias	18	25	10	32	54	83	219
Lacking some or all facilities	Sin algunas o todas las facilidades	127	10	37	27	102	178	181
Original construction inadequate	Construcción original inadecuada	236	84	126	67	29	75	425
Unit owned, land rented	Posee la unidad, alquila el solar	355	167	96	335	1,537	1,726	1,843
Sound	En buenas condiciones	198	152	68	187	939	965	1,040
With all plumbing facilities	Con todas las facilidades sanitarias	161	137	50	99	705	649	890
Lacking some or all facilities	Sin algunas o todas las facilidades	37	15	18	88	234	316	150
Deteriorating	Deteriorándose	119	15	20	109	487	571	525
With all plumbing facilities	Con todas las facilidades sanitarias	52	6	4	55	272	318	315
Lacking some or all facilities	Sin algunas o todas las facilidades	67	9	16	54	215	253	210
Dilapidated	Dilapidadas	22	—	8	23	94	167	130
With all plumbing facilities	Con todas las facilidades sanitarias	5	—	—	6	26	68	70
Lacking some or all facilities	Sin algunas o todas las facilidades	17	—	8	17	68	99	60
Original construction inadequate	Construcción original inadecuada	16	—	—	16	17	23	148
Unit owned, land rent free	Posee la unidad, solar gratis	3,406	2,270	1,470	1,643	1,006	5,857	11,948
Sound	En buenas condiciones	2,816	1,892	1,243	1,118	779	3,517	7,858
With all plumbing facilities	Con todas las facilidades sanitarias	2,462	1,777	1,123	943	523	2,141	6,875
Lacking some or all facilities	Sin algunas o todas las facilidades	354	115	120	175	256	1,376	983
Deteriorating	Deteriorándose	405	303	140	371	176	1,742	2,802
With all plumbing facilities	Con todas las facilidades sanitarias	142	175	48	180	94	465	1,735
Lacking some or all facilities	Sin algunas o todas las facilidades	263	128	92	191	82	1,277	1,066
Dilapidated	Dilapidadas	108	48	19	54	18	429	632
With all plumbing facilities	Con todas las facilidades sanitarias	—	20	6	15	—	62	314
Lacking some or all facilities	Sin algunas o todas las facilidades	108	28	13	39	18	367	318
Original construction inadequate	Construcción original inadecuada	77	27	68	100	33	169	656
Renter occupied	Ocupadas por inquilinos	7,206	4,540	4,398	3,337	9,204	11,319	56,520
Sound	En buenas condiciones	6,159	3,656	3,978	2,528	6,696	8,212	46,575
With all plumbing facilities	Con todas las facilidades sanitarias	5,924	3,486	3,870	2,250	6,333	7,663	44,997
Lacking some or all facilities	Sin algunas o todas las facilidades	235	170	108	278	363	549	1,578
Deteriorating	Deteriorándose	808	644	261	616	1,992	2,496	7,704
With all plumbing facilities	Con todas las facilidades sanitarias	560	417	165	360	1,263	1,432	5,774
Lacking some or all facilities	Sin algunas o todas las facilidades	248	227	96	256	729	1,064	1,930
Dilapidated	Dilapidadas	101	181	47	107	414	481	1,243
With all plumbing facilities	Con todas las facilidades sanitarias	20	101	5	33	137	125	645
Lacking some or all facilities	Sin algunas o todas las facilidades	81	80	42	74	277	356	598
Original construction inadequate	Construcción original inadecuada	138	59	112	86	102	130	998
Vacant for rent	Vacantes para alquiler	705	750	747	293	663	708	6,889
Sound	En buenas condiciones	593	600	667	174	472	494	5,487
With all plumbing facilities	Con todas las facilidades sanitarias	579	591	649	145	384	440	5,281
Deteriorating	Deteriorándose	92	126	39	104	157	172	1,098
With all plumbing facilities	Con todas las facilidades sanitarias	44	100	21	47	110	78	890
Dilapidated	Dilapidadas	10	17	25	12	29	38	210
With all plumbing facilities	Con todas las facilidades sanitarias	—	17	19	—	15	7	94
Original construction inadequate	Construcción original inadecuada	10	7	16	3	5	4	94
Vacant for sale	Vacantes para venta	1,078	425	1,523	372	189	364	2,023
Sound	En buenas condiciones	1,055	415	1,492	327	137	277	1,823
With all plumbing facilities	Con todas las facilidades sanitarias	1,044	411	1,482	309	121	234	1,770
Deteriorating	Deteriorándose	8	5	23	22	47	69	123
With all plumbing facilities	Con todas las facilidades sanitarias	8	5	14	13	27	15	95
Dilapidated	Dilapidadas	15	5	—	19	5	11	43
With all plumbing facilities	Con todas las facilidades sanitarias	6	5	—	19	5	—	25
Original construction inadequate	Construcción original inadecuada	—	—	8	4	—	7	34

Table 28. Structural Characteristics for Areas and Places: 1970

Tabla 28. Características Estructurales para Areas y Lugares: 1970

[Data based on sample, see text. For meaning of symbols, see text.—Datos basados en la muestra, véase el texto. Para determinar el significado de los símbolos, véase el texto]

		Standard metropolitan statistical areas—Áreas estadísticas metropolitanas estándares								
		Caguas			Mayagüez			Ponce		
		Total	Caguas	Urban balance Balance urbano	Total	Mayagüez	Urban balance Balance urbano	Total	Ponce	Urban balance Balance urbano
<b>SMSA's</b> Places of 50,000 Inhabitants or More (or Central Cities) <b>Urban Balance</b> Urbanized Areas Places of 50,000 Inhabitants or More										
<b>UNITS IN STRUCTURE</b>		<b>UNIDADES EN LA ESTRUCTURA</b>								
All year-round housing units		Unidades utilizables todo el año								
1, detached	1, separada de otras unidades	24,857	17,339	285	23,815	19,285	161	39,418	32,290	770
1, attached	1, anexa a otras unidades	21,213	14,075	285	16,072	11,828	161	31,675	24,867	740
2	2	1,411	1,208	-	1,388	1,288	-	2,058	1,930	12
3 and 4	3 y 4	908	782	-	2,026	1,914	-	1,864	1,787	13
5 or more	5 o más	384	358	-	934	879	-	581	522	5
Mobile homes and trailers	Casas móviles y viviendas remolcables	936	911	-	3,395	3,376	-	3,240	3,184	-
		5	5	-	-	-	-	-	-	-
Unit and land owned		Posee la unidad y el solar								
1, detached	1, separada de otras unidades	12,418	8,563	197	7,737	5,965	5	13,725	11,144	411
1, attached	1, anexa a otras unidades	11,894	8,169	197	6,755	5,042	5	12,663	10,203	385
2 or more	2 o más	267	186	-	221	197	-	373	336	8
Mobile homes and trailers	Casas móviles y viviendas remolcables	257	208	-	761	726	-	689	605	18
		-	-	-	-	-	-	-	-	-
Unit owned, land rented		Posee la unidad, alquiler el solar								
1, detached	1, separada de otras unidades	225	167	-	1,795	1,537	-	2,141	1,726	-
1, attached	1, anexa a otras unidades	225	167	-	1,695	1,447	-	1,999	1,584	-
2 or more	2 o más	-	-	-	66	66	-	69	69	-
Mobile homes and trailers	Casas móviles y viviendas remolcables	-	-	-	34	24	-	73	73	-
		-	-	-	-	-	-	-	-	-
Unit owned, land rent free		Posee la unidad, solar gratis								
1, detached	1, separada de otras unidades	4,051	2,270	45	1,942	1,006	118	7,659	5,857	241
1, attached	1, anexa a otras unidades	3,753	2,036	45	1,803	880	118	7,035	5,318	237
2 or more	2 o más	138	98	-	23	23	-	152	117	4
Mobile homes and trailers	Casas móviles y viviendas remolcables	160	136	-	116	103	-	472	422	-
		-	-	-	-	-	-	-	-	-
Renter occupied		Ocupadas por inquilinos								
1, detached	1, separada de otras unidades	5,597	4,540	16	10,183	9,204	11	12,714	11,319	36
1, attached	1, anexa a otras unidades	3,288	2,386	16	4,287	3,478	11	7,299	6,005	36
2	2	647	565	-	915	843	-	1,336	1,285	-
3 and 4	3 y 4	549	482	-	1,156	1,104	-	812	791	-
5 to 9	5 a 9	288	282	-	731	698	-	446	427	-
10 to 19	10 a 19	355	355	-	1,248	1,235	-	786	776	-
20 to 49	20 a 49	454	454	-	1,358	1,358	-	1,547	1,547	-
50 or more	50 o más	11	11	-	440	440	-	326	326	-
Mobile homes and trailers	Casas móviles y viviendas remolcables	-	-	-	48	48	-	162	162	-
		5	5	-	-	-	-	-	-	-
Year-round vacant for rent		Unidades de vivienda utilizables todo el año, vacantes para alquiler								
1	1	892	750	-	730	663	-	783	708	-
2 to 4	2 a 4	794	677	-	422	366	-	545	470	-
5 to 9	5 a 9	51	51	-	182	171	-	56	56	-
10 or more	10 o más	9	9	-	51	51	-	105	105	-
		38	13	-	75	75	-	77	77	-
All year-round units		Unidades de vivienda utilizables todo el año								
		24,857	17,339	285	23,815	19,285	161	39,418	32,290	770
<b>TYPE OF CONSTRUCTION</b>		<b>TIPO DE CONSTRUCCION</b>								
Masonry walls—concrete slab roof	Paredes de mampostería-techo de concreto	16,587	13,350	152	9,259	8,382	55	13,254	12,465	199
Masonry walls—wood frame roof	Paredes de mampostería-techo de armazón de madera	2,562	1,208	18	4,326	3,232	27	9,081	7,158	78
Wood walls—masonry foundation	Paredes de madera—base de mampostería	2,520	1,663	38	4,867	4,063	11	7,082	5,898	96
Wood walls—wood base	Paredes de madera—base de madera	2,560	741	72	4,974	3,294	68	8,950	6,164	397
Other type	Otro tipo	628	377	5	389	314	-	1,051	605	-
<b>YEAR STRUCTURE BUILT</b>		<b>AÑO EN QUE SE CONSTRUYO LA ESTRUCTURA</b>								
1969 to March 1970	1969 a marzo de 1970	2,832	2,184	31	955	697	15	1,806	1,413	67
1965 to 1968	1965 a 1968	6,425	4,928	90	3,496	2,693	21	4,991	3,774	236
1960 to 1964	1960 a 1964	5,823	4,137	56	3,680	2,661	47	6,607	5,033	127
1950 to 1959	1950 a 1959	4,678	2,586	89	5,482	4,359	53	10,192	8,595	279
1940 to 1949	1940 a 1949	1,997	1,295	-	3,814	3,237	20	7,419	6,376	24
1939 or earlier	1939 o antes	3,102	2,209	19	6,388	5,638	5	8,403	7,099	37
<b>YEAR MOVED INTO UNIT</b>		<b>AÑO EN QUE SE MUDO A LA UNIDAD</b>								
Owner occupied		Ocupadas por propietarios								
1969 to March 1970	1969 a marzo de 1970	15,694	11,000	242	11,474	8,508	123	23,525	18,727	652
1968	1968	2,824	2,189	19	1,216	851	10	2,760	2,177	74
1967	1967	1,945	1,550	47	817	582	15	1,829	1,401	125
1966 or 1966	1966 o 1966	1,628	1,276	8	688	465	-	1,146	919	57
1960 to 1964	1960 a 1964	2,865	1,955	39	1,593	1,190	16	2,890	2,325	62
1950 to 1959	1950 a 1959	3,271	1,970	44	2,396	1,773	27	5,071	3,915	129
1949 or earlier	1949 o antes	2,421	1,154	80	2,198	1,598	36	4,792	3,832	177
		1,740	906	5	2,566	2,049	19	5,037	4,158	28
Renter occupied		Ocupadas por inquilinos								
1969 to March 1970	1969 a marzo de 1970	5,597	4,540	16	10,183	9,204	11	12,714	11,319	36
1968	1968	2,255	1,839	8	3,093	2,763	5	3,463	3,046	10
1967	1967	768	641	-	1,535	1,377	-	2,118	1,976	4
1966 or 1966	1966 o 1966	477	399	-	1,095	993	-	1,157	1,040	6
1960 to 1964	1960 a 1964	565	491	4	1,321	1,199	-	1,676	1,524	-
1950 to 1959	1950 a 1959	883	685	4	1,393	1,282	-	1,980	1,831	11
1949 or earlier	1949 o antes	338	224	-	1,036	969	6	1,548	1,373	5
		311	261	-	710	621	-	772	529	-



Table 28. Structural Characteristics for Areas and Places: 1970—Continued

Tabla 28. Características Estructurales para Areas y Lugares: 1970—Continuación

[Data based on sample, see text. For meaning of symbols, see text.—Datos basados en la muestra, véase el texto. Para determinar el significado de los símbolos, véase el texto]

SMSA's Places of 50,000 Inhabitants or More (or Central Cities) Urban Balance Urbanized Areas Places of 50,000 Inhabitants or More	AEMEs Lugares de 50,000 Habitantes o Más (o Ciudades Centrales) Balance Urbano Areas Urbanizadas Lugares de 50,000 Habitantes o Más	Places—Lugares						
		Bayamón	Caguas	Carolina	Guaynabo	Mayagüez	Ponce	San Juan
<b>UNITS IN STRUCTURE</b>	<b>UNIDADES EN LA ESTRUCTURA</b>							
All year-round housing units	Unidades utilizables todo el año	37,457	17,339	26,299	14,026	19,285	32,290	130,591
1, detached	1, separada de otras unidades	33,282	14,075	22,486	11,855	11,828	24,867	72,542
1, attached	1, anexa a otras unidades	2,028	1,208	978	1,269	1,288	1,930	14,114
2	2	939	782	399	468	1,914	1,787	8,982
3 and 4	3 y 4	330	358	248	206	879	522	6,278
5 or more	5 o más	878	911	2,188	228	3,376	3,184	28,671
Mobile homes and trailers	Casa móviles y viviendas remolcables	-	5	-	-	-	-	4
<b>Unit and land owned</b>	<b>Posee la unidad y el solar</b>							
1, detached	1, separada de otras unidades	23,333	8,563	16,921	7,639	5,965	11,144	47,070
1, attached	1, anexa a otras unidades	22,097	8,169	16,068	7,106	5,042	10,203	36,171
2 or more	2 o más	566	186	417	259	197	336	3,063
Mobile homes and trailers	Casas móviles y viviendas remolcables	670	208	436	274	726	605	7,836
<b>Unit owned, land rented</b>	<b>Posee la unidad, alquila el solar</b>							
1, detached	1, separada de otras unidades	355	167	96	335	1,537	1,726	1,843
1, attached	1, anexa a otras unidades	324	167	82	296	1,447	1,584	1,595
2 or more	2 o más	9	-	9	31	66	69	147
Mobile homes and trailers	Casas móviles y viviendas remolcables	22	-	5	8	24	73	101
<b>Unit owned, land rent free</b>	<b>Posee la unidad, solar gratis</b>							
1, detached	1, separada de otras unidades	3,406	2,270	1,470	1,643	1,006	5,857	11,948
1, attached	1, anexa a otras unidades	3,241	2,036	1,313	1,549	880	5,318	10,059
2 or more	2 o más	48	98	125	62	23	117	849
Mobile homes and trailers	Casas móviles y viviendas remolcables	117	136	32	32	103	422	1,040
<b>Renter occupied</b>	<b>Ocupadas por inquilinos</b>							
1, detached	1, separada de otras unidades	7,206	4,540	4,398	3,337	9,204	11,319	56,520
1, attached	1, anexa a otras unidades	4,925	2,386	3,022	2,003	3,478	6,005	19,628
2	2	1,053	565	332	870	843	1,285	8,839
3 and 4	3 y 4	381	482	146	188	1,104	791	4,800
5 to 9	5 a 9	221	282	150	155	698	427	4,477
10 to 19	10 a 19	123	355	336	104	1,235	776	4,699
20 to 49	20 a 49	485	454	195	11	1,358	1,547	8,015
50 or more	50 o más	14	11	103	-	440	326	3,185
Mobile homes and trailers	Casas móviles y viviendas remolcables	4	-	114	6	48	162	2,873
<b>Year-round vacant for rent</b>	<b>Unidades de vivienda utilizables todo el año, vacantes para alquilar</b>							
1	1	705	750	747	293	663	708	6,889
2 to 4	2 a 4	653	677	428	260	366	470	2,748
5 to 9	5 a 9	33	51	22	10	171	56	1,163
10 or more	10 o más	14	9	8	23	51	105	652
All year-round units	Unidades de vivienda utilizables todo el año	705	750	747	293	663	708	6,889
<b>TYPE OF CONSTRUCTION</b>	<b>TIPO DE CONSTRUCCION</b>							
Masonry walls—concrete slab roof	Paredes de mampostería—techo de concreto	30,649	13,350	22,984	9,701	8,382	12,465	89,409
Masonry walls—wood frame roof	Paredes de mampostería—techo de armazón de madera	1,638	1,208	438	1,568	3,232	7,158	11,895
Wood walls—masonry foundation	Paredes de madera—base de mampostería	3,234	1,663	2,162	1,373	4,063	5,898	18,136
Wood walls—wood base	Paredes de madera—base de madera	1,678	741	572	1,256	3,294	6,164	9,371
Other type	Otro tipo	258	377	143	128	314	605	1,780
<b>YEAR STRUCTURE BUILT</b>	<b>AÑO EN QUE SE CONSTRUYO LA ESTRUCTURA</b>							
1969 to March 1970	1969 a marzo de 1970	3,146	2,184	3,628	784	697	1,413	6,571
1965 to 1968	1965 a 1968	8,824	4,928	11,041	3,711	2,693	3,774	15,915
1960 to 1964	1960 a 1964	14,339	4,137	6,548	3,988	2,661	5,033	22,197
1950 to 1959	1950 a 1959	7,802	2,586	3,518	2,904	4,359	8,595	39,073
1940 to 1949	1940 a 1949	1,704	1,295	626	1,252	3,237	6,376	23,440
1939 or earlier	1939 o antes	1,642	2,209	938	1,387	5,638	7,099	23,395
<b>YEAR MOVED INTO UNIT</b>	<b>AÑO EN QUE SE MUDO A LA UNIDAD</b>							
<b>Owner occupied</b>	<b>Ocupadas por propietarios</b>							
1969 to March 1970	1969 a marzo de 1970	27,094	11,000	18,487	9,617	8,508	18,727	60,861
1968	1968	4,538	2,189	3,893	1,311	851	2,177	6,607
1967	1967	3,058	1,550	2,759	1,184	582	1,401	4,570
1966	1966	2,108	1,276	2,251	766	465	919	3,634
1965 or 1966	1965 o 1966	4,511	1,955	4,013	1,763	1,190	2,325	6,561
1960 to 1964	1960 a 1964	8,322	1,970	3,240	2,373	1,773	3,915	13,542
1950 to 1959	1950 a 1959	3,345	1,154	1,631	1,247	1,598	3,832	15,918
1949 or earlier	1949 o antes	1,212	906	700	973	2,049	4,158	10,029
<b>Renter occupied</b>	<b>Ocupadas por inquilinos</b>							
1969 to March 1970	1969 a marzo de 1970	7,206	4,540	4,398	3,337	9,204	11,319	56,520
1968	1968	3,567	1,839	2,505	1,554	2,763	3,046	21,340
1967	1967	1,089	641	708	504	1,377	1,976	8,128
1966	1966	555	399	439	319	993	1,040	5,414
1965 or 1966	1965 o 1966	737	491	289	288	1,199	1,524	6,399
1960 to 1964	1960 a 1964	673	685	249	334	1,282	1,831	7,465
1950 to 1959	1950 a 1959	515	224	167	161	969	1,373	5,214
1949 or earlier	1949 o antes	70	261	41	177	621	529	2,560

Table 29. Equipment and Appliances for Areas and Places: 1970

Tabla 29. Equipo y Enseres para Areas y Lugares: 1970

[Data based on sample, see text. For meaning of symbols, see text.—Datos basados en la muestra; véase el texto. Para determinar el significado de los símbolos, véase el texto]

		Standard metropolitan statistical areas—Áreas estadísticas metropolitanas estándares								
		Caguas			Mayagüez			Ponce		
		Total	Urban balance	Total	Urban balance	Total	Urban balance	Total	Urban balance	
<b>SMSA's</b>	<b>AEME's</b>									
<b>Places of 50,000</b>	<b>Lugares de 50,000</b>									
<b>Inhabitants or More</b>	<b>Habitantes o Más</b>									
<b>(or Central Cities)</b>	<b>(o Ciudades Centrales)</b>									
<b>Urban Balance</b>	<b>Balance Urbano</b>									
<b>Urbanized Areas</b>	<b>Áreas Urbanizadas</b>									
<b>Places of 50,000 or More</b>	<b>Lugares de 50,000 o Más</b>									
All year-round housing units	Unidades de vivienda utilizables todo el año	24,857	17,339	285	23,815	19,285	161	39,418	32,290	770
<b>TYPE OF COOKING FACILITIES</b>	<b>TIPO DE FACILIDADES DE COCINA</b>									
Range or cookstove	Estufa o fogón	23,577	16,762	281	22,252	18,136	134	36,885	30,410	723
Portable cooking facilities	Facilidades de cocina portátiles	590	335	-	628	553	-	929	781	-
No cooking facilities	Sin facilidades de cocina	690	242	4	935	596	27	1,604	1,099	47
<b>LOCATION OF COOKING FACILITIES</b>	<b>LOCALIZACION DE LAS FACILIDADES DE COCINA</b>									
In same structure	En la misma estructura	23,973	17,051	276	22,784	18,662	134	37,572	31,037	700
In another structure	En otra estructura	165	46	5	50	17	-	158	97	18
Outdoors	Al aire libre	29	-	-	46	10	-	84	57	5
No cooking facilities	Sin facilidades de cocina	690	242	4	935	596	27	1,604	1,099	47
<b>FOOD RAISED FOR HOME USE</b>	<b>ALIMENTOS PRODUCIDOS PARA CONSUMO DEL HOGAR</b>									
Occupied nonfarm units	Unidades ocupadas, no en fincas	19,739	15,150	258	20,126	17,423	134	34,773	29,892	674
Yes	Si	1,205	778	-	739	276	81	1,132	758	128
No	No	18,534	14,372	258	19,387	17,147	53	33,641	29,134	546
All occupied units	Todas las unidades ocupadas	22,291	15,540	258	21,657	17,712	134	36,239	30,046	688
<b>COOKING FUEL</b>	<b>COMBUSTIBLES PARA COCINAR</b>									
Wood	Madera	250	11	-	161	65	-	138	53	-
Charcoal	Carbón de leña	52	-	-	138	89	5	242	152	-
Gas	Gas	10,109	5,002	232	12,235	9,500	108	17,820	13,687	518
Electricity	Electricidad	10,126	9,879	-	7,315	6,926	-	13,675	13,269	20
Kerosene, fuel oil, etc.	Kerosena, aceite combustible, etc.	1,410	497	22	1,291	783	16	3,326	2,095	132
Other fuel	Otro combustible	8	-	-	30	25	-	148	137	-
No fuel used	No usa combustible	336	151	4	487	324	5	890	653	18
<b>REFRIGERATOR</b>	<b>REFRIGERADORA</b>									
Mechanical	Mecánica	20,847	15,033	144	19,895	16,529	124	33,492	28,254	569
Ice	De hielo	290	53	105	208	98	-	101	89	-
None	Ninguna	1,154	454	9	1,554	1,085	10	2,646	1,703	119
All year-round units	Unidades de vivienda utilizables todo el año	24,857	17,339	285	23,815	19,285	161	39,418	32,290	770
<b>KITCHEN SINK</b>	<b>FREGADERO</b>									
With kitchen sink	Con fregadero	21,729	16,795	227	20,461	17,815	99	33,862	29,523	539
No kitchen sink	Sin fregadero	3,128	544	58	3,354	1,470	62	5,556	2,767	231
<b>LOCATION OF PIPED WATER</b>	<b>LOCALIZACION DEL AGUA POR TUBERIAS</b>									
Hot and cold, inside structure	Caliente y fría, dentro de la estructura	13,548	12,506	58	7,922	7,105	16	12,590	11,716	74
Only cold, inside structure	Fría únicamente, dentro de la estructura	9,639	4,611	187	13,785	11,536	109	23,047	18,815	519
On property	En la propiedad	116	39	4	201	120	31	310	170	13
On street or highway	En la calle o carretera	42	16	-	197	126	-	467	373	-
None	Ninguna	1,512	167	36	1,710	398	5	3,004	1,216	164
<b>SOURCE OF WATER</b>	<b>SUMINISTRO DE AGUA</b>									
Public system	Acueducto público	22,343	17,207	285	22,176	19,077	156	36,238	31,442	627
Individual well	Pozo privado	918	43	-	454	62	-	1,223	318	8
Cistern, tanks, or drums	Aljibe, tanques o drones	605	24	-	256	30	-	792	224	100
Irrigation canal	Canal de riego	92	42	-	8	-	-	67	12	-
Spring or other source (river, etc.)	Manantial u otra fuente (río, etc.)	899	23	-	921	116	5	1,098	294	35
<b>LOCATION, TYPE OF TOILET</b>	<b>LOCALIZACION, TIPO DE INODORO</b>									
Flush toilet inside structure	Inodoro dentro de la estructura	19,005	16,410	127	17,542	15,893	26	26,216	24,381	134
For exclusive use of household	Para uso exclusivo del hogar	18,862	16,272	127	17,268	15,623	26	26,073	24,238	134
Also used by another household	Usado también por otro hogar	143	138	-	274	270	-	143	143	-
Flush toilet outside structure	Inodoro fuera de la estructura	73	44	5	146	116	5	201	164	17
For exclusive use of household	Para uso exclusivo del hogar	20	14	-	32	27	5	61	51	-
Also used by another household	Usado también por otro hogar	53	30	5	114	89	-	140	113	17
Privy	Letrina	5,384	746	148	5,553	2,987	130	11,913	7,033	615
No flush toilet or privy	Sin inodoro o letrina	395	139	5	574	289	-	1,088	712	4
<b>SEWAGE DISPOSAL</b>	<b>DISPOSICION DE AGUAS NEGRAS</b>									
Public sewer	Alcantarillado público	16,872	16,056	4	14,264	14,044	-	23,209	22,639	19
Septic tank or cesspool	Pozo o tanque séptico	2,172	377	128	3,356	1,908	26	3,115	1,827	124
Other means	Otro medio	5,813	906	153	6,195	3,333	135	13,094	7,824	627
<b>ELECTRIC LIGHTING</b>	<b>ALUMBRADO ELECTRICO</b>									
With electric lighting	Con alumbrado eléctrico	23,286	16,531	276	22,504	18,455	156	36,988	30,769	605
No electric lighting	Sin alumbrado eléctrico	1,571	808	9	1,311	830	5	2,430	1,521	165
<b>EQUIPMENT ITEMS</b>	<b>OTRO EQUIPO</b>									
All occupied units	Todas las unidades ocupadas	22,291	15,540	258	21,657	17,712	134	36,239	30,046	688
With television	Con televisor	20,095	14,662	216	18,451	15,455	114	31,246	26,734	529
With 2 or more sets	Con 2 televisores o más	1,888	1,808	-	1,402	1,274	-	2,846	2,756	5
With radio	Con radio	20,295	14,414	208	19,488	16,019	129	33,036	27,494	606
With battery-operated set	Con radio operado por baterías	8,711	6,794	50	9,324	8,035	73	17,364	14,797	283
With 1 automobile	Con 1 automóvil	9,030	7,301	94	8,196	6,559	26	12,843	10,948	274
With 2 automobiles or more	Con 2 automóviles o más	1,709	1,477	9	1,668	1,379	-	3,531	3,181	28

Table 29. Equipment and Appliances for Areas and Places: 1970—Continued

Tabla 29. Equipo y Enseres para Areas y Lugares: 1970—Continuacion

[Data based on sample, see text. For meaning of symbols, see text.—Datos basados en la muestra; véase el texto. Para determinar el significado de los símbolos, véase el texto]

SMSA's Places of 50,000 Inhabitants or More (or Central Cities) Urban Balance Urbanized Areas Places of 50,000 or More	AEME's Lugares de 50,000 Habitantes o Más (o Ciudades Centrales) Balance Urbano Areas Urbanizadas Lugares de 50,000 o Más	SMSA's—AEMEs—Con.						Urbanized areas			
		San Juan						Areas urbanizadas			
		Total	Bayamón	Carolina	Guaynabo	San Juan	Urban balance	Caguas	Mayagüez	Ponce	San Juan
All year-round housing units . . . . .	Unidades de vivienda utilizables todo el año . . . . .	233,825	37,457	26,299	14,026	130,591	12,084	17,911	19,446	32,290	227,012
<b>TYPE OF COOKING FACILITIES</b>	<b>TIPO DE FACILIDADES DE COCINA</b>										
Range or cookstove . . . . .	Estufa o fogón . . . . .	223,132	36,241	25,716	13,353	124,136	11,287	17,317	18,270	30,410	217,088
Portable cooking facilities . . . . .	Facilidades de cocina portátiles . . . . .	4,104	609	223	354	2,258	485	335	553	781	3,974
No cooking facilities . . . . .	Sin facilidades de cocina . . . . .	6,589	607	360	319	4,197	312	259	623	1,099	5,950
<b>LOCATION OF COOKING FACILITIES</b>	<b>LOCALIZACION DE LAS FACILIDADES DE COCINA</b>										
In same structure . . . . .	En la misma estructura . . . . .	226,622	36,777	25,903	13,668	126,093	11,734	17,596	18,796	31,037	220,543
In another structure . . . . .	En otra estructura . . . . .	549	73	33	29	279	28	56	17	97	464
Outdoors . . . . .	Al aire libre . . . . .	98	—	3	10	55	10	—	10	57	88
No cooking facilities . . . . .	Sin facilidades de cocina . . . . .	6,556	607	360	319	4,164	312	259	623	1,099	5,917
<b>FOOD RAISED FOR HOME USE</b>	<b>ALIMENTOS PRODUCIDOS PARA CONSUMO DEL HOGAR</b>										
Occupied nonfarm units . . . . .	Unidades ocupadas, no en fincas . . . . .	203,294	32,598	22,490	12,390	116,082	10,485	15,678	17,557	29,892	199,536
Yes . . . . .	Sí . . . . .	7,794	1,471	772	513	3,444	136	788	357	758	6,443
No . . . . .	No . . . . .	195,500	31,127	21,718	11,877	112,638	10,349	14,890	17,200	29,134	193,093
All occupied units . . . . .	Todas las unidades ocupadas . . . . .	210,669	34,300	22,885	12,954	117,381	10,934	16,068	17,846	30,046	204,030
<b>COOKING FUEL</b>	<b>COMBUSTIBLES PARA COCINAR</b>										
Wood . . . . .	Madera . . . . .	382	66	39	20	45	30	16	65	53	206
Charcoal . . . . .	Carbón de leña . . . . .	222	8	6	—	69	27	—	94	152	114
Gas . . . . .	Gas . . . . .	81,967	11,392	3,697	4,760	46,810	5,816	5,464	9,608	13,687	73,646
Electricity . . . . .	Electricidad . . . . .	118,257	22,087	18,710	7,622	64,372	4,407	9,900	6,926	13,269	121,451
Kerosene, fuel oil, etc. . . . .	Kerosena, aceite combustible, etc. . . . .	5,947	467	284	348	3,521	491	530	799	2,095	5,214
Other fuel . . . . .	Otro combustible . . . . .	176	8	—	—	124	15	—	25	137	158
No fuel used . . . . .	No usa combustible . . . . .	3,718	272	149	204	2,440	148	158	329	653	3,241
<b>REFRIGERATOR</b>	<b>REFRIGERADORA</b>										
Mechanical . . . . .	Mecánica . . . . .	201,635	33,519	22,449	12,329	111,843	10,369	15,421	16,653	28,254	195,971
Ice . . . . .	De hielo . . . . .	2,001	225	61	169	1,458	55	171	98	89	1,973
None . . . . .	Ninguna . . . . .	7,033	556	375	456	4,080	510	476	1,095	1,703	6,086
All year-round units . . . . .	Unidades de vivienda utilizables todo el año . . . . .	233,825	37,457	26,299	14,026	130,591	12,084	17,911	19,446	32,290	227,012
<b>KITCHEN SINK</b>	<b>FREGADERO</b>										
With kitchen sink . . . . .	Con fregadero . . . . .	219,388	36,064	25,366	13,100	124,340	10,945	17,198	17,914	29,523	216,029
No kitchen sink . . . . .	Sin fregadero . . . . .	14,437	1,393	933	926	6,251	1,139	713	1,532	2,767	10,983
<b>LOCATION OF PIPED WATER</b>	<b>LOCALIZACION DEL AGUA POR TUBERIAS</b>										
Hot and cold, inside structure . . . . .	Caliente y fría, dentro de la estructura . . . . .	138,061	28,068	21,471	9,005	72,472	4,611	12,624	7,121	11,716	140,885
Only cold, inside structure . . . . .	Fría únicamente, dentro de la estructura . . . . .	90,823	8,873	4,539	4,734	56,552	7,144	5,008	11,645	18,815	82,972
On property . . . . .	En la propiedad . . . . .	957	82	84	31	487	87	49	151	170	778
On street or highway . . . . .	En la calle o carretera . . . . .	296	30	22	—	181	30	16	126	373	272
None . . . . .	Ninguna . . . . .	3,688	404	183	256	899	212	214	403	1,216	2,105
<b>SOURCE OF WATER</b>	<b>SUMINISTRO DE AGUA</b>										
Public system . . . . .	Acueducto público . . . . .	230,641	37,181	26,176	13,873	130,244	11,883	17,779	19,233	31,442	225,819
Individual well . . . . .	Pozo privado . . . . .	877	34	19	59	120	50	43	62	318	337
Cistern, tanks, or drums . . . . .	Aljibe, tanques o drones . . . . .	684	60	8	22	51	50	24	30	224	203
Irrigation canal . . . . .	Canal de riego . . . . .	10	—	—	5	—	—	42	—	12	5
Spring or other source (river, etc.) . . . . .	Manantial u otra fuente (río, etc.) . . . . .	1,613	182	96	67	176	101	23	121	294	648
<b>LOCATION, TYPE OF TOILET</b>	<b>LOCALIZACION, TIPO DE INODORO</b>										
Flush toilet inside structure . . . . .	Inodoro dentro de la estructura . . . . .	209,980	34,656	25,063	12,034	122,129	9,586	16,610	15,919	24,361	209,426
For exclusive use of household . . . . .	Para uso exclusivo del hogar . . . . .	207,824	34,565	25,005	12,014	120,183	9,554	16,472	15,649	24,238	207,279
Also used by another household . . . . .	Usado también por otro hogar . . . . .	2,156	91	58	20	1,946	32	138	270	143	2,147
Flush toilet outside structure . . . . .	Inodoro fuera de la estructura . . . . .	1,434	130	80	45	978	78	49	121	164	1,329
For exclusive use of household . . . . .	Para uso exclusivo del hogar . . . . .	538	43	31	21	361	32	14	32	51	497
Also used by another household . . . . .	Usado también por otro hogar . . . . .	896	87	49	24	617	46	35	89	113	832
Privy . . . . .	Letrina . . . . .	19,588	2,307	992	1,715	6,449	2,179	1,084	3,117	7,033	14,079
No flush toilet or privy . . . . .	Sin inodoro o letrina . . . . .	2,823	364	164	232	1,035	241	168	289	712	2,178
<b>SEWAGE DISPOSAL</b>	<b>DISPOSICION DE AGUAS NEGRAS</b>										
Public sewer . . . . .	Alcantarillado público . . . . .	187,797	32,206	24,155	9,411	113,780	6,779	16,083	14,044	22,639	191,644
Septic tank or cesspool . . . . .	Pozo o tanque séptico . . . . .	23,101	2,541	962	2,639	8,953	2,867	555	1,934	1,827	18,620
Other means . . . . .	Otro medio . . . . .	22,927	2,710	1,182	1,976	7,858	2,438	1,273	3,468	7,824	16,748
<b>ELECTRIC LIGHTING</b>	<b>ALUMBRADO ELECTRICO</b>										
With electric lighting . . . . .	Con alumbrado eléctrico . . . . .	223,828	35,984	25,273	13,448	125,773	11,272	17,060	18,611	30,769	218,007
No electric lighting . . . . .	Sin alumbrado eléctrico . . . . .	9,997	1,473	1,026	578	4,818	812	851	835	1,521	9,005
<b>EQUIPMENT ITEMS</b>	<b>OTRO EQUIPO</b>										
All occupied units . . . . .	Todas las unidades ocupadas . . . . .	210,669	34,300	22,885	12,954	117,381	10,934	16,068	17,846	30,046	204,030
With television . . . . .	Con televisor . . . . .	189,877	32,387	21,793	11,822	105,234	9,498	15,094	15,569	26,734	186,059
With 2 or more sets . . . . .	Con 2 televisores o más . . . . .	27,484	4,474	3,135	3,326	15,686	669	1,814	1,274	2,756	27,878
With radio . . . . .	Con radio . . . . .	193,108	32,014	21,659	11,988	107,235	9,553	14,858	16,148	27,494	187,638
With battery-operated set . . . . .	Con radio operado por baterías . . . . .	100,658	16,876	12,580	6,311	57,700	3,758	6,899	8,108	14,797	100,664
With 1 automobile . . . . .	Con 1 automóvil . . . . .	90,130	18,539	13,591	5,064	44,890	3,894	7,514	6,585	10,948	89,244
With 2 automobiles or more . . . . .	Con 2 automóviles o más . . . . .	29,862	4,833	3,437	3,710	16,221	939	1,486	1,379	3,181	29,750



Table 29. Equipment and Appliances for Areas and Places: 1970—Continued

Tabla 29. Equipo y Enseres para Areas y Lugares: 1970—Continuacion

[Data based on sample, see text. For meaning of symbols, see text.—Datos basados en la muestra, véase el texto. Para determinar el significado de los símbolos, véase el texto]

SMSA's Places of 50,000 Inhabitants or More (or Central Cities) Urban Balance Urbanized Areas Places of 50,000 or More	AEME's Lugares de 50,000 Habitantes o Más (o Ciudades Centrales) Balance Urbano Areas Urbanizadas Lugares de 50,000 o Más	Places of 50,000 or more—Lugares de 50,000 o más						
		Bayamón	Caguas	Carolina	Guaynabo	Mayagüez	Ponce	San Juan
All year-round housing units	Unidades de vivienda utilizables todo el año	37,457	17,339	26,299	14,026	19,285	32,290	130,591
<b>TYPE OF COOKING FACILITIES</b>	<b>TIPO DE FACILIDADES DE COCINA</b>							
Range or cookstove	Estufa o fogón	36,241	16,762	25,716	13,353	18,136	30,410	124,136
Portable cooking facilities	Facilidades de cocina portátiles	609	335	223	354	553	781	2,258
No cooking facilities	Sin facilidades de cocina	607	242	360	319	596	1,099	4,197
<b>LOCATION OF COOKING FACILITIES</b>	<b>LOCALIZACION DE LAS FACILIDADES DE COCINA</b>							
In same structure	En la misma estructura	36,777	17,051	25,903	13,668	18,662	31,037	126,093
In another structure	En otra estructura	73	46	33	29	17	97	279
Outdoors	Al aire libre	-	-	3	10	10	57	55
No cooking facilities	Sin facilidades de cocina	607	242	360	319	596	1,099	4,164
<b>FOOD RAISED FOR HOME USE</b>	<b>ALIMENTOS PRODUCIDOS PARA CONSUMO DEL HOGAR</b>							
Occupied nonfarm units	Unidades ocupadas, no en fincas	32,598	15,150	22,490	12,390	17,423	29,892	116,032
Yes	Sí	1,471	778	772	513	276	758	3,444
No	No	31,127	14,372	21,718	11,877	17,147	29,134	112,638
All occupied units	Todas las unidades ocupadas	34,300	15,540	22,885	12,954	17,712	30,046	117,331
<b>COOKING FUEL</b>	<b>COMBUSTIBLES PARA COCINAR</b>							
Wood	Madera	66	11	39	20	65	53	45
Charcoal	Carbón de leña	8	-	6	-	89	152	69
Gas	Gas	11,392	5,002	3,697	4,760	9,500	13,687	46,810
Electricity	Electricidad	22,087	9,879	18,710	7,622	6,926	13,269	64,372
Kerosene, fuel oil, etc.	Kerosena, aceite combustible, etc.	467	497	284	348	783	2,095	3,521
Other fuel	Otro combustible	8	-	-	-	25	137	124
No fuel used	No usa combustible	272	151	149	204	324	653	2,440
<b>REFRIGERATOR</b>	<b>REFRIGERADORA</b>							
Mechanical	Mecánica	33,519	15,033	22,449	12,329	16,529	28,254	111,843
Ice	De hielo	225	53	61	169	98	89	1,458
None	Ninguna	556	454	375	456	1,085	1,703	4,080
All year-round units	Unidades de vivienda utilizables todo el año	37,457	17,339	26,299	14,026	19,285	32,290	130,591
<b>KITCHEN SINK</b>	<b>FREGADERO</b>							
With kitchen sink	Con fregadero	36,064	16,795	25,366	13,100	17,815	29,523	124,340
No kitchen sink	Sin fregadero	1,393	544	933	926	1,470	2,767	6,251
<b>LOCATION OF PIPED WATER</b>	<b>LOCALIZACION DEL AGUA POR TUBERIAS</b>							
Hot and cold, inside structure	Caliente y fría, dentro de la estructura	28,068	12,506	21,471	9,005	7,105	11,716	72,472
Only cold, inside structure	Fría únicamente, dentro de la estructura	8,873	4,611	4,539	4,734	11,536	18,815	56,552
On property	En la propiedad	82	39	84	31	120	170	487
On street or highway	En la calle o carretera	30	16	22	-	126	373	181
None	Ninguna	404	167	183	256	398	1,216	899
<b>SOURCE OF WATER</b>	<b>SUMINISTRO DE AGUA</b>							
Public system	Acueducto público	37,181	17,207	26,176	13,873	19,077	31,442	130,244
Individual well	Pozo privado	34	43	19	59	62	318	120
Cistern, tanks, or drums	Aljibe, tanques o drones	60	24	8	22	30	224	51
Irrigation canal	Canal de riego	-	42	-	5	-	12	-
Spring or other source (river, etc.)	Manantial u otra fuente (río, etc.)	182	23	96	67	116	294	176
<b>LOCATION, TYPE OF TOILET</b>	<b>LOCALIZACION, TIPO DE INODORO</b>							
Flush toilet inside structure	Inodoro dentro de la estructura	34,656	16,410	25,063	12,034	15,893	24,381	122,129
For exclusive use of household	Para uso exclusivo de la unidad	34,565	16,272	25,005	12,014	15,623	24,238	120,183
Also used by another household	Usado también por otra unidad	91	138	58	20	270	143	1,946
Flush toilet outside structure	Inodoro fuera de la estructura	130	44	80	45	116	164	978
For exclusive use of household	Para uso exclusivo de la unidad	43	14	31	21	27	51	361
Also used by another household	Usado también por otra unidad	87	30	49	24	89	113	617
Privy	Letrina	2,307	746	992	1,715	2,987	7,033	6,449
No flush toilet or privy	Sin inodoro o letrina	364	139	164	232	289	712	1,035
<b>SEWAGE DISPOSAL</b>	<b>DISPOSICION DE AGUAS NEGRAS</b>							
Public sewer	Alcantarillado público	32,206	16,056	24,155	9,411	14,044	22,639	113,780
Septic tank or cesspool	Pozo o tanque séptico	2,541	377	962	2,639	1,908	1,827	8,953
Other means	Otro medio	2,710	906	1,182	1,976	3,333	7,824	7,858
<b>ELECTRIC LIGHTING</b>	<b>ALUMBRADO ELECTRICO</b>							
With electric lighting	Con alumbrado eléctrico	35,984	16,531	25,273	13,448	18,455	30,769	125,773
No electric lighting	Sin alumbrado eléctrico	1,473	808	1,026	578	830	1,521	4,818
<b>EQUIPMENT ITEMS</b>	<b>OTRO EQUIPO</b>							
All occupied units	Todas las unidades ocupadas	34,300	15,540	22,885	12,954	17,712	30,046	117,331
With television	Con televisor	32,387	14,662	21,793	11,822	15,455	26,734	105,234
With 2 or more sets	Con 2 televisores o más	4,474	1,808	3,135	3,326	1,274	2,756	15,686
With radio	Con radio	32,014	14,414	21,659	11,988	16,019	27,494	107,235
With battery-operated set	Con radio operado por baterías	16,876	6,794	12,580	6,311	8,035	14,797	57,760
With 1 automobile	Con 1 automóvil	18,539	7,301	13,591	5,064	6,559	10,948	44,890
With 2 automobiles or more	Con 2 automóviles o más	4,833	1,477	3,437	3,710	1,379	3,181	16,221

Table 30. Utilization Characteristics for Standard Metropolitan Statistical Areas and Constituent Municipios: 1970

Tabla 30. Características de la Utilización para Areas Estadísticas Metropolitanas Estándares y Municipios Componentes: 1970

[Data based on sample, see text. For minimum base for derived figures (percent, median, etc.) and meaning of symbols, see text.—Datos basados en la muestra, véase el texto. Para determinar la base mínima de las cifras derivadas (por cientos, medianas, etc.) y el significado de los símbolos, véase el texto]

Standard Metropolitan Statistical Areas Constituent Municipios	Areas Estadísticas Metropolitanas Estándares Municipios Componentes	Caguas	Mayagüez	Ponce	San Juan						Trujillo Alto	
		Caguas	Mayagüez	Ponce	Total	Bayamón	Carolina	Cataño	Guaynabo	San Juan		
<b>ROOMS</b>	<b>CUARTOS</b>											
All year-round housing units	Unidades de vivienda utilizables todo el año	24,857	23,815	39,418	233,825	39,535	29,492	6,738	16,817	133,338	7,905	
1 room	1 cuarto	498	663	1,316	7,370	433	511	152	479	5,576	219	
2 rooms	2 cuartos	866	1,018	1,578	9,487	807	1,067	272	619	6,373	349	
3 rooms	3 cuartos	2,594	3,072	4,652	21,806	2,241	1,714	839	1,640	14,431	941	
4 rooms	4 cuartos	5,459	6,131	7,970	42,657	5,604	3,741	1,743	2,989	26,744	1,836	
5 rooms	5 cuartos	9,899	7,409	12,771	82,586	18,326	14,429	2,636	4,718	39,730	2,747	
6 rooms	6 cuartos	3,873	3,546	6,843	42,827	9,027	5,886	735	2,638	23,238	1,303	
7 rooms	7 cuartos	1,224	1,153	2,589	16,911	2,225	1,651	278	1,848	10,538	371	
8 rooms	8 cuartos	298	444	935	6,147	632	362	57	1,138	3,846	112	
9 rooms or more	9 cuartos o más	146	379	764	4,034	240	131	26	748	2,862	27	
Median	Mediana	4.8	4.6	4.8	4.9	5.1	5.0	4.6	5.1	4.8	4.7	
Unit and land owned	Posee la unidad y el solar	12,418	7,737	13,725	107,647	24,576	18,795	2,290	9,236	48,585	4,165	
1 room	1 cuarto	89	75	240	878	85	190	26	89	427	61	
2 rooms	2 cuartos	268	161	247	1,389	231	180	56	164	645	113	
3 rooms	3 cuartos	735	456	651	4,277	731	757	169	503	1,760	357	
4 rooms	4 cuartos	2,377	1,566	1,936	12,177	2,625	1,856	359	1,080	5,549	708	
5 rooms	5 cuartos	5,494	2,658	5,018	42,807	11,882	9,745	1,097	2,541	15,913	1,629	
6 rooms	6 cuartos	2,412	1,702	3,201	26,891	6,581	4,362	379	1,719	12,906	944	
7 rooms	7 cuartos	753	558	1,378	11,427	1,690	1,323	153	1,487	6,525	249	
8 rooms	8 cuartos	188	299	554	4,735	557	304	43	997	2,751	83	
9 rooms or more	9 cuartos o más	102	262	500	3,066	194	78	8	656	2,109	21	
Median	Mediana	5.0	5.1	5.3	5.3	5.2	5.2	5.0	5.6	5.5	5.0	
Unit owned, land rented	Posee la unidad, alquila el solar	225	1,795	2,141	2,795	392	96	-	343	1,880	84	
1 room	1 cuarto	-	17	59	73	-	4	-	12	57	-	
2 rooms	2 cuartos	5	44	63	108	20	-	-	13	75	-	
3 rooms	3 cuartos	4	192	258	262	37	4	-	9	209	3	
4 rooms	4 cuartos	58	592	569	713	131	20	-	115	418	29	
5 rooms	5 cuartos	94	611	640	1,016	116	64	-	114	680	42	
6 rooms	6 cuartos	32	244	379	384	70	-	-	50	259	5	
7 rooms	7 cuartos	22	62	102	189	13	4	-	25	142	5	
8 rooms	8 cuartos	5	19	49	24	-	-	-	-	24	-	
9 rooms or more	9 cuartos o más	5	14	22	26	5	-	-	5	16	-	
Median	Mediana	5.0	4.6	4.7	4.7	4.6	4.8	-	4.7	4.8	4.7	
Unit owned, land rent free	Posee la unidad, solar gratis	4,051	1,942	7,659	23,681	3,843	2,223	1,151	2,151	12,443	1,870	
1 room	1 cuarto	88	63	210	623	41	25	46	72	339	100	
2 rooms	2 cuartos	239	97	333	1,164	157	90	70	104	625	118	
3 rooms	3 cuartos	576	173	1,059	2,746	373	209	162	329	1,323	350	
4 rooms	4 cuartos	833	591	1,775	5,395	677	414	309	539	2,880	576	
5 rooms	5 cuartos	1,547	575	2,429	8,038	1,665	906	430	660	3,910	467	
6 rooms	6 cuartos	483	238	1,226	3,709	653	382	108	312	2,091	163	
7 rooms	7 cuartos	218	129	440	1,382	216	150	17	96	821	82	
8 rooms	8 cuartos	48	30	111	366	46	36	9	24	240	11	
9 rooms or more	9 cuartos o más	19	46	76	258	15	11	-	15	214	3	
Median	Mediana	4.7	4.6	4.7	4.7	4.9	4.9	4.5	4.5	4.8	4.1	
Renter occupied	Ocupadas por inquilinos	5,597	10,183	12,714	76,546	7,409	4,752	2,639	3,747	56,955	1,044	
1 room	1 cuarto	230	384	564	4,301	200	188	67	205	3,600	41	
2 rooms	2 cuartos	286	506	528	4,937	263	208	83	217	4,066	100	
3 rooms	3 cuartos	852	1,799	2,234	11,465	889	413	395	514	9,131	123	
4 rooms	4 cuartos	1,607	2,833	3,019	19,259	1,718	899	795	1,008	14,485	354	
5 rooms	5 cuartos	1,702	3,018	3,793	23,169	2,985	2,215	973	1,082	15,615	299	
6 rooms	6 cuartos	656	1,162	1,663	9,181	1,113	655	222	476	6,623	92	
7 rooms	7 cuartos	202	343	565	2,925	199	120	81	160	2,351	14	
8 rooms	8 cuartos	47	88	190	772	23	18	5	37	671	18	
9 rooms or more	9 cuartos o más	15	50	158	537	19	36	18	48	413	3	
Median	Mediana	4.4	4.3	4.5	4.4	4.7	4.8	4.5	4.4	4.3	4.2	
<b>PERSONS</b>	<b>PERSONAS</b>											
Unit and land owned	Posee la unidad y el solar	12,418	7,737	13,725	107,647	24,576	18,795	2,290	9,236	48,585	4,165	
1 person	1 persona	616	805	1,206	7,267	1,118	843	205	474	4,322	305	
2 persons	2 personas	1,692	1,461	2,131	16,823	3,111	2,712	303	1,073	9,041	583	
3 persons	3 personas	2,256	1,320	2,162	19,463	4,276	3,539	403	1,360	9,124	761	
4 persons	4 personas	2,576	1,487	2,429	23,057	5,474	4,515	403	2,017	9,709	939	
5 persons	5 personas	2,094	1,213	2,121	18,280	4,699	3,386	361	1,702	7,450	682	
6 persons	6 personas	1,355	629	1,399	11,038	2,900	1,856	220	1,221	4,383	458	
7 persons	7 personas	1,089	475	1,059	7,277	1,806	1,164	218	867	2,912	310	
8 persons	8 personas	263	169	466	1,960	562	299	71	227	746	55	
9 persons or more	9 personas o más	477	178	752	2,482	630	481	106	295	898	72	
Median	Mediana	4.1	3.7	4.1	3.9	4.2	4.0	4.1	4.3	3.7	4.0	

Table 30. Utilization Characteristics for Standard Metropolitan Statistical Areas and Constituent Municipios: 1970—Continued

Tabla 30. Características de la Utilización para Areas Estadísticas Metropolitanas Estándares y Municipios Componentes: 1970—Continuación

[Data based on sample, see text. For minimum base for derived figures (percent, median, etc.) and meaning of symbols, see text.—Datos basados en la muestra, véase el texto. Para determinar la base mínima de las cifras derivadas (por cientos, medianas, etc.) y el significado de los símbolos, véase el texto]

Standard Metropolitan Statistical Areas Constituent Municipios	Areas Estadísticas Metropolitanas Estándares Municipios Componentes	Caguas	Mayagüez	Ponce	San Juan						
		Caguas	Mayagüez	Ponce	Total	Bayamón	Carolina	Cataño	Guaynabo	San Juan	Trujillo Alto
<b>PERSONS—Continued</b>		<b>PERSONAS—Continuación</b>									
Unit owned, land rented	Posee la unidad, alquila el solar	225	1,795	2,141	2,795	392	96	-	343	1,880	84
1 person	1 persona	23	196	269	314	26	4	-	28	251	5
2 persons	2 personas	28	400	377	491	54	20	-	22	381	14
3 persons	3 personas	29	265	326	432	61	4	-	67	278	22
4 persons	4 personas	48	367	336	407	58	31	-	65	248	5
5 persons	5 personas	31	202	191	359	92	5	-	24	219	19
6 persons	6 personas	28	124	209	275	50	12	-	42	166	5
7 persons	7 personas	33	131	232	296	36	11	-	40	206	3
8 persons	8 personas	5	46	57	91	-	5	-	27	54	5
9 persons or more	9 personas o más	-	64	144	130	15	4	-	28	77	6
Median	Mediana	4.2	3.6	3.8	3.9	4.4	4.1	-	4.3	3.6	3.7
Unit owned, land rent free	Posee la unidad, solar gratis	4,051	1,942	7,659	23,681	3,843	2,223	1,151	2,151	12,443	1,870
1 person	1 persona	335	201	1,006	2,031	244	151	126	245	1,166	99
2 persons	2 personas	673	385	1,117	3,543	430	282	130	304	2,120	277
3 persons	3 personas	633	307	1,044	3,673	583	362	154	350	1,939	285
4 persons	4 personas	756	355	1,125	4,229	752	516	168	367	2,103	323
5 persons	5 personas	610	289	1,036	3,664	648	379	119	368	1,812	338
6 persons	6 personas	391	166	663	2,379	445	186	194	200	1,197	157
7 persons	7 personas	310	101	788	2,281	368	178	123	179	1,211	222
8 persons	8 personas	102	56	329	647	122	57	59	30	314	65
9 persons or more	9 personas o más	241	82	551	1,234	251	112	78	108	581	104
Median	Mediana	4.0	3.7	4.1	4.1	4.4	4.1	4.5	4.0	4.0	4.3
Renter occupied	Ocupadas por inquilinos	5,597	10,183	12,714	76,546	7,409	4,752	2,639	3,747	56,955	1,044
1 person	1 persona	597	1,309	1,546	11,265	594	419	342	365	9,453	92
2 persons	2 personas	992	1,919	2,184	15,521	1,496	724	454	787	11,840	220
3 persons	3 personas	986	1,929	2,059	13,847	1,440	1,073	379	700	10,068	187
4 persons	4 personas	938	2,004	1,937	13,093	1,433	836	433	689	9,457	245
5 persons	5 personas	800	1,207	1,656	8,997	978	697	357	523	6,330	112
6 persons	6 personas	506	777	1,179	5,880	664	462	234	300	4,143	77
7 persons	7 personas	399	526	1,049	4,467	487	318	227	211	3,169	55
8 persons	8 personas	120	191	355	1,450	144	107	83	49	1,031	36
9 persons or more	9 personas o más	259	321	749	2,026	173	116	130	123	1,464	20
Median	Mediana	3.7	3.5	3.8	3.3	3.6	3.7	3.8	3.5	3.2	3.6
<b>PERSONS PER ROOM</b>		<b>PERSONAS POR CUARTO</b>									
Unit and land owned	Posee la unidad y el solar	12,418	7,737	13,725	107,647	24,576	18,795	2,290	9,236	48,585	4,165
0.50 or less	0.50 o menos	2,641	2,738	4,134	32,405	5,582	4,327	556	2,503	18,344	1,093
0.51 to 0.75	0.51 a 0.75	2,658	1,558	2,633	25,156	5,349	4,241	394	2,375	12,023	774
0.76 to 1.00	0.76 a 1.00	3,754	2,093	3,784	31,936	8,590	6,597	758	2,529	12,077	1,385
1.01 to 1.50	1.01 a 1.50	2,279	893	2,013	13,100	3,870	2,664	359	1,186	4,444	577
1.51 or more	1.51 o más	1,086	455	1,161	5,050	1,185	966	223	643	1,697	336
Unit owned, land rented	Posee la unidad, alquila el solar	225	1,795	2,141	2,795	392	96	-	343	1,880	84
0.50 or less	0.50 o menos	56	557	591	757	81	28	-	38	594	16
0.51 to 0.75	0.51 a 0.75	37	362	328	444	56	-	-	78	280	30
0.76 to 1.00	0.76 a 1.00	98	443	545	808	138	36	-	113	506	15
1.01 to 1.50	1.01 a 1.50	24	284	405	483	88	16	-	56	311	12
1.51 or more	1.51 o más	10	149	272	303	29	16	-	58	189	11
Unit owned, land rent free	Posee la unidad, solar gratis	4,051	1,942	7,659	23,681	3,843	2,223	1,151	2,151	12,443	1,870
0.50 or less	0.50 o menos	913	581	1,933	5,236	646	456	212	491	3,128	303
0.51 to 0.75	0.51 a 0.75	684	325	1,175	4,187	713	410	120	375	2,309	260
0.76 to 1.00	0.76 a 1.00	1,096	479	1,902	6,511	1,188	729	297	614	3,223	460
1.01 to 1.50	1.01 a 1.50	768	365	1,443	4,472	788	375	311	376	2,195	427
1.51 or more	1.51 o más	590	192	1,206	3,275	508	253	211	295	1,588	420
Renter occupied	Ocupadas por inquilinos	5,597	10,183	12,714	76,546	7,409	4,752	2,639	3,747	56,955	1,044
0.50 or less	0.50 o menos	1,277	2,510	2,923	20,238	1,716	1,028	605	854	15,799	236
0.51 to 0.75	0.51 a 0.75	953	2,104	2,338	15,627	1,641	991	470	817	11,544	164
0.76 to 1.00	0.76 a 1.00	1,577	3,079	3,334	22,003	2,266	1,523	729	1,092	16,073	320
1.01 to 1.50	1.01 a 1.50	1,161	1,631	2,469	11,811	1,158	780	582	611	8,501	179
1.51 or more	1.51 o más	629	859	1,650	6,867	628	430	253	373	5,038	145
With all plumbing facilities	Con todas las facilidades sanitarias	16,644	15,780	24,073	186,244	32,124	22,993	4,831	12,362	109,145	4,789
Owner occupied	Ocupadas por propietarios	12,289	7,635	14,497	117,165	25,468	18,772	2,512	9,467	56,888	4,058
1.00 or less	1.00 o menos	9,809	6,738	11,664	98,024	20,586	15,637	1,803	7,969	48,764	3,265
1.01 to 1.50	1.01 a 1.50	2,013	732	2,163	14,409	3,892	2,496	474	1,137	5,819	591
1.51 or more	1.51 o más	467	165	670	4,732	990	639	235	361	2,305	202
Renter occupied	Ocupadas por inquilinos	4,355	8,145	9,576	69,079	6,656	4,221	2,319	2,895	52,257	731
1.00 or less	1.00 o menos	3,111	6,420	6,772	53,059	5,154	3,226	1,590	2,247	40,321	521
1.01 to 1.50	1.01 a 1.50	919	1,225	1,908	10,632	1,047	720	525	420	7,802	118
1.51 or more	1.51 o más	325	500	896	5,388	455	275	204	228	4,134	92

Table 30. Utilization Characteristics for Standard Metropolitan Statistical Areas and Constituent Municipios: 1970—Continued

Tabla 30. Características de la Utilización para Areas Estadísticas Metropolitanas Estándares y Municipios Componentes: 1970—Continuación

[Data based on sample, see text. For minimum base for derived figures (percent, median, etc.) and meaning of symbols, see text.—Datos basados en la muestra, véase el texto. Para determinar la base mínima de las cifras derivadas (por cientos, medianas, etc.) y el significado de los símbolos, véase el texto]

Standard Metropolitan Statistical Areas Constituent Municipios	Areas Estadísticas Metropolitanas Estándares Municipios Componentes	Caguas	Mayagüez	Ponce	San Juan						
		Caguas	Mayagüez	Ponce	Total	Bayamón	Carolina	Cataño	Guaynabo	San Juan	Trujillo Alto
<b>BEDROOMS</b>		<b>DORMITORIOS</b>									
All year-round housing units . . . . .		Unidades de vivienda utilizables todo el año . . . . .									
None . . . . .	Ninguno . . . . .	24,857	23,815	39,418	233,825	39,535	29,492	6,738	16,817	133,338	7,905
1 . . . . .	1 . . . . .	524	679	1,366	7,603	443	541	166	479	5,740	234
2 . . . . .	2 . . . . .	2,652	3,663	5,576	27,157	2,571	2,077	985	1,753	18,885	886
3 . . . . .	3 . . . . .	5,553	7,186	10,087	46,502	4,498	3,962	1,728	3,619	30,445	2,250
4 or more . . . . .	4 o más . . . . .	12,541	9,095	16,100	112,492	25,011	18,251	3,149	7,204	55,244	3,633
		3,587	3,192	6,289	40,071	7,012	4,661	710	3,762	23,024	902
Unit and land owned . . . . .		Posee la unidad y el solar . . . . .									
None . . . . .	Ninguno . . . . .	12,418	7,737	13,725	107,647	24,576	18,795	2,290	9,236	48,585	4,165
1 . . . . .	1 . . . . .	89	80	249	912	85	194	29	89	448	67
2 . . . . .	2 . . . . .	752	537	784	4,283	754	527	202	526	1,952	322
3 . . . . .	3 . . . . .	2,263	1,805	2,267	12,642	1,767	1,976	358	1,290	6,375	876
4 or more . . . . .	4 o más . . . . .	7,148	3,649	7,058	63,804	16,792	12,603	1,364	4,406	26,347	2,292
		2,166	1,666	3,367	26,006	5,178	3,495	337	2,925	13,463	608
Unit owned, land rented . . . . .		Posee la unidad, alquila el solar . . . . .									
None . . . . .	Ninguno . . . . .	225	1,795	2,141	2,795	392	96	-	343	1,880	84
1 . . . . .	1 . . . . .	-	17	59	77	-	4	-	12	61	-
2 . . . . .	2 . . . . .	15	207	335	280	51	4	-	22	203	-
3 . . . . .	3 . . . . .	47	671	741	818	144	20	-	119	498	37
4 or more . . . . .	4 o más . . . . .	120	683	771	1,174	147	64	-	119	797	47
		43	217	235	446	50	4	-	71	321	-
Unit owned, land rent free . . . . .		Posee la unidad, solar gratis . . . . .									
None . . . . .	Ninguno . . . . .	4,051	1,942	7,659	23,681	3,843	2,223	1,151	2,151	12,443	1,870
1 . . . . .	1 . . . . .	102	63	219	632	41	29	46	72	339	105
2 . . . . .	2 . . . . .	646	249	1,148	3,116	435	215	180	371	1,563	352
3 . . . . .	3 . . . . .	1,021	733	2,376	6,162	705	394	369	658	3,317	719
4 or more . . . . .	4 o más . . . . .	1,789	692	2,969	10,205	2,069	1,239	444	795	5,111	547
		493	205	947	3,566	593	346	112	255	2,113	147
Renter occupied . . . . .		Ocupados por inquilinos . . . . .									
None . . . . .	Ninguno . . . . .	5,597	10,183	12,714	76,546	7,409	4,752	2,639	3,747	56,955	1,044
1 . . . . .	1 . . . . .	242	390	584	4,433	210	192	67	205	3,718	41
2 . . . . .	2 . . . . .	931	2,133	2,613	15,073	1,060	544	474	505	12,323	167
3 or more . . . . .	3 o más . . . . .	1,711	3,317	3,758	21,960	1,564	1,005	859	1,234	16,914	384
		2,713	4,343	5,759	35,080	4,575	3,011	1,239	1,803	24,000	452

Table 31. Financial Characteristics for Standard Metropolitan Statistical Areas and Constituent Municipios: 1970

Tabla 31. Características Financieras para Areas Estadísticas Metropolitanas Estándares y Municipios Componentes: 1970

[Data based on sample, see text. For minimum base for derived figures (percent, median, etc.) and meaning of symbols, see text.—Datos basados en la muestra, véase el texto. Para determinar la base mínima de las cifras derivadas (por cientos, medianas, etc.) y el significado de los símbolos, véase el texto.]

Standard Metropolitan Statistical Areas Constituent Municipios	Areas Estadísticas Metropolitanas Estándares Municipios Componentes	Caguas	Mayagüez	Ponce	San Juan							
		Caguas	Mayagüez	Ponce	Total	Bayamón	Carolina	Cataño	Guaynabo	San Juan	Trujillo Alto	
All year-round housing units	Unidades de vivienda utilizables todo el año	24,857	23,815	39,418	233,825	39,635	29,492	6,738	16,817	133,338	7,905	
<b>VALUE<sup>1</sup></b>	<b>VALOR<sup>1</sup></b>											
Unit and land owned	Posee la unidad y el solar	11,232	6,188	12,213	94,324	22,943	17,665	2,246	8,385	39,470	3,615	
Less than \$500	Menos de \$500	300	176	207	1,134	229	267	24	219	246	149	
\$500 to \$999	\$500 a \$999	328	156	454	1,285	266	307	47	95	429	141	
\$1,000 to \$1,999	\$1,000 a \$1,999	348	316	590	1,775	332	233	106	318	663	123	
\$2,000 to \$2,999	\$2,000 a \$2,999	395	368	543	2,185	509	317	167	323	707	162	
\$3,000 to \$4,999	\$3,000 a \$4,999	631	633	811	3,182	803	342	198	483	1,099	237	
\$5,000 to \$7,499	\$5,000 a \$7,499	684	791	1,305	3,988	1,065	757	195	429	1,279	263	
\$7,500 to \$9,999	\$7,500 a \$9,999	982	721	1,269	5,878	1,687	1,228	258	435	2,000	270	
\$10,000 to \$14,999	\$10,000 a \$14,999	3,018	984	1,803	16,102	5,503	2,784	701	812	5,818	484	
\$15,000 to \$19,999	\$15,000 a \$19,999	2,695	661	1,547	18,300	6,261	4,329	342	491	6,465	422	
\$20,000 to \$29,999	\$20,000 a \$29,999	1,463	683	1,895	22,349	5,360	5,804	158	1,204	8,827	996	
\$30,000 or more	\$30,000 o más	390	699	1,789	18,166	928	1,297	50	3,586	11,937	368	
Median	Mediana	\$13,200	\$9,800	\$12,600	\$18,200	\$15,900	\$18,000	\$10,900	\$25,000	\$21,200	\$14,800	
Unit owned, land rented	Posee la unidad, alquila el solar	217	1,732	2,018	2,568	327	91	-	335	1,760	55	
Less than \$500	Menos de \$500	-	30	106	41	16	3	-	4	18	-	
\$500 to \$999	\$500 a \$999	9	84	186	198	11	26	-	56	100	5	
\$1,000 to \$1,999	\$1,000 a \$1,999	13	192	290	264	32	8	-	33	181	10	
\$2,000 to \$2,999	\$2,000 a \$2,999	21	209	342	296	49	-	-	63	181	3	
\$3,000 to \$4,999	\$3,000 a \$4,999	15	325	432	404	43	4	-	69	275	13	
\$5,000 to \$7,499	\$5,000 a \$7,499	25	419	428	291	44	5	-	16	222	4	
\$7,500 to \$9,999	\$7,500 a \$9,999	6	196	132	285	24	20	-	39	202	-	
\$10,000 to \$19,999	\$10,000 a \$19,999	107	271	92	662	89	21	-	50	487	15	
\$20,000 or more	\$20,000 o más	21	6	10	127	19	4	-	5	94	5	
Median	Mediana	\$11,500	\$5,200	\$3,400	\$5,700	\$5,700	\$7,300	-	\$3,300	\$6,400	\$4,500	
Unit owned, land rent free	Posee la unidad, solar gratis	3,400	1,613	7,006	21,281	3,374	2,031	1,129	1,899	11,214	1,634	
Less than \$500	Menos de \$500	215	114	525	917	179	82	38	169	344	105	
\$500 to \$999	\$500 a \$999	253	113	792	1,302	186	99	122	190	533	172	
\$1,000 to \$1,999	\$1,000 a \$1,999	269	229	1,024	1,943	152	122	216	225	1,048	180	
\$2,000 to \$2,999	\$2,000 a \$2,999	197	207	955	1,916	163	104	191	192	1,042	234	
\$3,000 to \$4,999	\$3,000 a \$4,999	395	207	1,151	2,608	131	139	187	201	1,688	262	
\$5,000 to \$7,499	\$5,000 a \$7,499	472	252	949	2,602	276	145	99	240	1,678	164	
\$7,500 to \$9,999	\$7,500 a \$9,999	338	145	609	1,931	372	190	91	143	972	163	
\$10,000 to \$19,999	\$10,000 a \$19,999	910	249	681	5,003	1,425	768	169	241	2,137	263	
\$20,000 or more	\$20,000 o más	351	97	320	3,059	490	382	16	298	1,772	101	
Median	Mediana	\$7,000	\$4,400	\$3,400	\$6,900	\$11,300	\$11,600	\$3,000	\$4,700	\$6,400	\$4,000	
<b>MORTGAGE STATUS</b>	<b>ESTADO HIPOTECARIO</b>											
Unit and land owned <sup>1</sup>	Posee la unidad y el solar <sup>1</sup>	11,232	6,188	12,213	94,324	22,943	17,665	2,246	8,385	39,470	3,615	
With mortgage	Hipotecada	5,504	1,644	3,583	53,302	15,018	10,601	664	4,444	21,246	1,329	
Without mortgage	No hipotecada	5,728	4,544	8,630	41,022	7,925	7,064	1,582	3,941	18,224	2,286	
<b>MONTHLY LAND RENT<sup>1</sup></b>	<b>ALQUILER MENSUAL POR EL SOLAR<sup>1</sup></b>											
Unit owned, land rented	Posee la unidad, alquila el solar	217	1,732	2,018	2,568	327	91	-	335	1,760	55	
Less than \$3	Menos de \$3	15	987	1,584	918	104	-	-	99	695	20	
\$3 or \$4	\$3 o \$4	18	658	212	757	79	43	-	165	465	5	
\$5 to \$9	\$5 a \$9	40	75	30	642	122	26	-	68	426	-	
\$10 to \$19	\$10 a \$19	11	6	99	56	6	13	-	3	4	30	
\$20 or more	\$20 o más	133	6	93	195	16	9	-	-	170	-	
<b>GROSS RENT<sup>2</sup></b>	<b>ALQUILER BRUTO<sup>2</sup></b>											
Renter occupied	Ocupadas por inquilinos	5,374	9,816	12,364	75,463	6,959	4,659	2,631	3,620	56,609	985	
Less than \$10	Menos de \$10	108	217	282	565	46	16	20	-	483	-	
\$10 to \$19	\$10 a \$19	524	1,682	1,896	6,727	349	199	605	106	5,425	43	
\$20 to \$29	\$20 a \$29	378	1,041	1,696	5,924	233	249	391	118	4,889	44	
\$30 to \$39	\$30 a \$39	485	1,048	1,508	5,702	303	224	376	231	4,473	95	
\$40 to \$49	\$40 a \$49	502	767	961	5,854	412	210	294	351	4,512	75	
\$50 to \$59	\$50 a \$59	333	735	759	4,741	351	247	192	235	3,670	46	
\$60 to \$69	\$60 a \$69	470	760	685	4,269	459	180	132	278	3,164	79	
\$70 to \$79	\$70 a \$79	350	479	366	3,589	479	155	85	239	2,552	117	
\$80 to \$99	\$80 a \$99	618	737	595	7,057	1,154	425	111	194	5,056	55	
\$100 to \$119	\$100 a \$119	390	339	421	6,229	909	588	84	320	4,273	55	
\$120 to \$149	\$120 a \$149	260	440	537	6,944	920	794	29	277	4,869	60	
\$150 to \$199	\$150 a \$199	149	301	555	7,283	477	491	23	312	5,920	6	
\$200 or more	\$200 o más	26	168	531	4,490	107	318	-	330	3,729	254	
No cash rent	Sin pago en efectivo	781	1,102	1,572	6,089	760	563	289	629	3,594	671	
Median	Mediana	\$59	\$45	\$40	\$73	\$89	\$105	\$34	\$77	\$70	\$71	

See footnotes at end of table.—Vea las notas al final de la tabla.

Table 31 Financial Characteristics for Standard Metropolitan Statistical Areas and Constituent Municipalities: 1970—Continued

Tabla 31. Características Financieras para Areas Estadísticas Metropolitanas Estándares y Municipios Componentes: 1970—Continuación

[Data based on sample, see text. For minimum base for derived figures (percent, median, etc.) and meaning of symbols, see text.—Datos basados en la muestra, véase el texto. Para determinar la base mínima de las cifras derivadas (por cientos, medianas, etc.) y el significado de los símbolos, véase el texto]

Standard Metropolitan Statistical Areas Constituent Municipalities	Areas Estadísticas Metropolitanas Estándares Municipios Componentes	Caguas	Mayagüez	Ponce	San Juan						
		Caguas	Mayagüez	Ponce	Total	Bayamón	Carolina	Cataño	Guaynabo	San Juan	Trujillo Alto
<b>RENT ASKED<sup>2</sup></b>	<b>ALQUILER SOLICITADO<sup>2</sup></b>										
Vacant for rent .....	Vacantes para alquiler .....	865	722	773	8,981	694	744	159	315	6,937	132
Median rent asked:	Alquiler mediano solicitado:										
With all utilities included .....	Con todos los servicios públicos incluidos .....	...	\$48	\$107	\$79	\$64	120+	-	\$60	\$79	...
With some or no utilities included .....	Con algunos o ningún servicio público incluido .....	\$54	\$53	\$49	\$71	\$81	120+	\$32	\$40	\$70	\$54
<b>DURATION OF VACANCY</b>	<b>DURACION DE LA VACANCIA</b>										
Year-round vacant for sale .....	Unidades utilizables todo el año, vacantes para venta .....	492	253	390	5,496	1,091	1,537	227	394	2,051	196
Less than 2 months .....	Menos de 2 meses .....	209	82	154	2,447	403	1,099	-	165	673	107
2 up to 6 months .....	De 2 a 6 meses .....	162	101	113	1,561	422	235	35	134	690	45
6 months or more .....	6 meses o más .....	121	70	123	1,488	266	203	192	95	688	44
Year-round vacant for rent .....	Unidades utilizables todo el año, vacantes para alquiler .....	892	730	783	9,017	712	755	159	318	6,937	136
Less than 2 months .....	Menos de 2 meses .....	228	435	384	4,863	384	502	53	109	3,726	89
2 up to 6 months .....	De 2 a 6 meses .....	453	170	155	2,273	219	180	39	120	1,672	43
6 months or more .....	6 meses o más .....	211	125	244	1,881	109	73	67	89	1,539	4

<sup>1</sup>Limited to one-family homes on less than 3 cuerdas and no business on property.—Se limita a casas de una sola familia, sin local comercial en la propiedad, cuyos solares son de menos de 3 cuerdas. <sup>2</sup>Excludes one-family homes on 3 cuerdas or more.—Excluye casas de una sola familia cuyos solares son de 3 cuerdas o más.

Table 32. Condition and Plumbing Characteristics for Standard Metropolitan Statistical Areas and Constituent Municipios: 1970

Tabla 32. Características de la Condición y de las Facilidades Sanitarias para Areas Estadísticas Metropolitanas Estándares y Municipios Componentes: 1970

[Data based on sample, see text. For meaning of symbols, see text.—Datos basados en la muestra; véase el texto. Para determinar el significado de los símbolos, véase el texto]

Standard Metropolitan Statistical Areas Constituent Municipios	Areas Estadísticas Metro- politanas Estándares Municipios Componentes	Caguas	Mayagüez	Ponce	San Juan						
		Caguas	Mayagüez	Ponce	Total	Bayamón	Carolina	Cataño	Guay- nabo	San Juan	Trujillo Ato
All year-round housing units	Unidades de vivienda utilizables todo el año	24,857	23,815	39,418	233,825	39,535	29,492	6,738	16,817	133,338	7,905
Sound	En buenas condiciones	20,533	17,147	27,373	199,298	35,626	27,306	4,886	13,538	111,582	6,360
With all plumbing facilities	Con todas las facilidades sanitarias	17,189	14,146	21,562	187,431	33,476	25,661	4,435	11,842	107,034	4,983
Lacking some or all facilities	Sin algunas o todas las facilidades	3,344	3,001	5,811	11,867	2,150	1,645	451	1,696	4,548	1,377
Deteriorating	Deteriorándose	3,073	5,161	9,414	25,590	2,869	1,459	1,525	2,470	16,083	1,284
With all plumbing facilities	Con todas las facilidades sanitarias	1,077	2,582	3,577	15,409	1,296	564	762	1,203	11,323	261
Lacking some or all facilities	Sin algunas o todas las facilidades	1,996	2,579	5,837	10,181	1,573	895	763	1,267	4,760	923
Dilapidated	Dilapidadas	707	1,083	1,891	4,542	483	253	182	416	3,050	158
With all plumbing facilities	Con todas las facilidades sanitarias	201	264	392	1,817	61	46	66	134	1,481	29
Lacking some or all facilities	Sin algunas o todas las facilidades	506	819	1,499	2,725	422	207	116	282	1,569	129
Original construction inadequate	Construcción original inadecuada	544	424	740	4,395	557	474	145	393	2,623	203
With all plumbing facilities	Con todas las facilidades sanitarias	114	51	119	1,731	210	87	32	139	1,243	20
Lacking some or all facilities	Sin algunas o todas las facilidades	430	373	621	2,664	347	387	113	254	1,380	183
Unit and land owned	Posee la unidad y el solar	12,418	7,737	13,725	107,647	24,576	18,795	2,290	9,236	48,585	4,165
Sound	En buenas condiciones	11,043	6,205	10,780	99,333	23,170	17,835	1,909	8,109	44,708	3,602
With all plumbing facilities	Con todas las facilidades sanitarias	9,467	5,022	9,203	94,825	22,016	16,904	1,766	7,436	43,639	3,064
Lacking some or all facilities	Sin algunas o todas las facilidades	1,576	1,183	1,577	4,508	1,154	931	143	673	1,069	538
Deteriorating	Deteriorándose	931	1,231	2,456	6,234	990	698	326	895	2,884	441
With some or all facilities	Con todas las facilidades sanitarias	242	549	1,021	3,441	388	227	210	403	2,116	97
Lacking some or all facilities	Sin algunas o todas las facilidades	689	682	1,435	2,793	602	471	116	492	768	344
Dilapidated	Dilapidadas	172	211	324	977	162	81	31	139	477	87
With all plumbing facilities	Con todas las facilidades sanitarias	25	54	83	323	16	10	10	44	224	19
Lacking some or all facilities	Sin algunas o todas las facilidades	147	157	241	654	146	71	21	95	253	68
Original construction inadequate	Construcción original inadecuada	272	90	165	1,103	254	181	24	93	516	35
Unit owned, land rented	Posee la unidad, alquila el solar	225	1,795	2,141	2,795	392	96	-	343	1,880	84
Sound	En buenas condiciones	192	1,107	1,238	1,587	211	68	-	195	1,054	59
With all plumbing facilities	Con todas las facilidades sanitarias	150	773	708	1,271	170	50	-	107	899	45
Lacking some or all facilities	Sin algunas o todas las facilidades	42	334	530	316	41	18	-	88	155	14
Deteriorating	Deteriorándose	33	556	695	831	135	20	-	109	542	25
With all plumbing facilities	Con todas las facilidades sanitarias	6	282	318	446	57	4	-	55	320	10
Lacking some or all facilities	Sin algunas o todas las facilidades	27	274	377	385	78	16	-	54	222	15
Dilapidated	Dilapidadas	-	111	167	194	27	8	-	23	136	-
With all plumbing facilities	Con todas las facilidades sanitarias	-	26	68	86	10	-	-	6	70	-
Lacking some or all facilities	Sin algunas o todas las facilidades	-	85	99	108	17	8	-	17	66	-
Original construction inadequate	Construcción original inadecuada	-	21	41	183	19	-	-	16	148	-
Unit owned, land rent free	Posee la unidad, solar gratis	4,051	1,942	7,659	23,661	3,843	2,223	1,151	2,151	12,443	1,870
Sound	En buenas condiciones	3,033	1,423	4,718	16,255	3,019	1,831	614	1,474	8,103	1,214
With all plumbing facilities	Con todas las facilidades sanitarias	2,090	784	2,439	13,197	2,530	1,454	383	1,117	7,010	703
Lacking some or all facilities	Sin algunas o todas las facilidades	943	639	2,279	3,058	489	377	231	357	1,093	511
Deteriorating	Deteriorándose	751	371	2,244	5,169	607	242	437	462	2,951	470
With all plumbing facilities	Con todas las facilidades sanitarias	202	124	532	2,392	157	71	122	194	1,747	101
Lacking some or all facilities	Sin algunas o todas las facilidades	549	247	1,712	2,777	450	171	315	268	1,204	369
Dilapidated	Dilapidadas	154	50	495	1,006	122	40	6	67	692	45
With all plumbing facilities	Con todas las facilidades sanitarias	24	-	62	359	-	15	15	15	319	4
Lacking some or all facilities	Sin algunas o todas las facilidades	130	50	433	647	122	34	25	52	373	41
Original construction inadequate	Construcción original inadecuada	113	98	202	1,251	95	110	60	148	697	141
Renter occupied	Ocupadas por inquilinos	5,597	10,183	12,714	76,546	7,409	4,752	2,639	3,747	56,955	1,044
Sound	En buenas condiciones	4,288	7,175	8,791	62,941	6,279	4,204	1,981	2,806	46,844	827
With all plumbing facilities	Con todas las facilidades sanitarias	3,765	6,652	7,910	60,254	5,979	4,015	1,933	2,411	45,233	633
Lacking some or all facilities	Sin algunas o todas las facilidades	523	523	881	2,687	300	189	48	395	1,611	144
Deteriorating	Deteriorándose	950	2,340	3,091	10,432	877	321	538	708	7,810	178
With all plumbing facilities	Con todas las facilidades sanitarias	459	1,335	1,489	7,328	573	180	339	410	5,783	43
Lacking some or all facilities	Sin algunas o todas las facilidades	491	1,005	1,602	3,104	304	141	199	298	2,027	135
Dilapidated	Dilapidadas	248	516	593	1,696	115	86	65	135	1,279	16
With all plumbing facilities	Con todas las facilidades sanitarias	115	137	125	747	29	5	21	41	651	-
Lacking some or all facilities	Sin algunas o todas las facilidades	133	379	468	949	86	81	44	94	628	16
Original construction inadequate	Construcción original inadecuada	111	152	239	1,477	138	141	55	98	1,022	23
Vacant for rent	Vacantes para alquiler	892	730	783	9,017	712	755	159	318	6,937	136
Sound	En buenas condiciones	702	509	533	7,193	600	675	83	194	5,530	111
With all plumbing facilities	Con todas las facilidades sanitarias	670	408	453	6,889	586	657	78	165	5,314	89
Lacking some or all facilities	Sin algunas o todas las facilidades	146	183	188	1,441	92	39	76	109	1,100	25
Deteriorating	Deteriorándose	100	117	78	1,040	44	21	28	47	890	10
With all plumbing facilities	Con todas las facilidades sanitarias	37	33	52	257	10	25	-	12	210	-
Lacking some or all facilities	Sin algunas o todas las facilidades	17	15	7	113	-	19	-	-	94	-
Original construction inadequate	Construcción original inadecuada	7	5	10	126	10	16	-	3	97	-
Vacant for sale	Vacantes para venta	492	253	390	5,496	1,091	1,537	227	394	2,051	196
Sound	En buenas condiciones	470	171	292	5,135	1,055	1,506	212	343	1,842	177
With all plumbing facilities	Con todas las facilidades sanitarias	439	141	234	4,991	1,044	1,482	208	322	1,780	155
Lacking some or all facilities	Sin algunas o todas las facilidades	11	77	80	225	15	23	15	25	132	15
Deteriorating	Deteriorándose	5	32	20	142	8	14	9	16	95	-
With all plumbing facilities	Con todas las facilidades sanitarias	11	5	11	83	21	-	-	19	43	-
Lacking some or all facilities	Sin algunas o todas las facilidades	5	5	-	50	6	-	-	19	25	-
Original construction inadequate	Construcción original inadecuada	-	-	7	53	-	8	-	7	34	4

Table 33. Structural Characteristics for Standard Metropolitan Statistical Areas and Constituent Municipios: 1970

Tabla 33. Características Estructurales para Areas Estadísticas Metropolitanas Estándares y Municipios Componentes: 1970

[Data based on sample, see text. For meaning of symbols, see text.—Datos basados en la muestra, véase el texto. Para determinar el significado de los símbolos, véase el texto].

Standard Metropolitan Statistical Areas Constituent Municipios	Areas Estadísticas Metropolitanas Estándares Municipios Componentes	Caguas	Mayagüez	Ponce	San Juan						
		Caguas	Mayagüez	Ponce	Total	Bayamón	Carolina	Cataño	Guaynabo	San Juan	Trujillo Alto
<b>UNITS IN STRUCTURE</b>	<b>UNIDADES EN LA ESTRUCTURA</b>										
All year-round housing units	Unidades utilizables todo el año	24,857	23,815	39,418	233,825	39,535	29,492	6,738	16,817	133,338	7,905
1, detached	1, separada de otras unidades	21,213	16,072	31,675	162,718	35,343	25,467	5,039	14,405	75,098	7,366
1, attached	1, anexas a otras unidades	1,411	1,388	2,058	19,327	2,028	1,096	433	1,372	14,174	224
2	2	908	2,026	1,864	11,428	956	488	85	596	9,105	198
3 and 4	3 y 4	384	934	581	7,212	330	253	88	216	6,286	39
5 or more	5 o más	936	3,395	3,240	33,136	878	2,188	1,093	228	28,671	78
Mobile homes and trailers	Casas móviles y viviendas remolcables	5	-	-	4	-	-	-	-	4	-
Unit and land owned	Posee la unidad y el solar	12,418	7,737	13,725	107,647	24,576	18,795	2,290	9,236	48,585	4,165
1, detached	1, separada de otras unidades	11,894	6,755	12,663	93,675	23,336	17,882	2,210	8,589	37,615	4,043
1, attached	1, anexas a otras unidades	267	221	373	4,516	566	451	60	309	3,087	43
2 or more	2 o más	257	761	689	9,456	674	462	20	338	7,883	79
Mobile homes and trailers	Casas móviles y viviendas remolcables	-	-	-	-	-	-	-	-	-	-
Unit owned, land rented	Posee la unidad, alquila el solar	225	1,795	2,141	2,795	392	96	-	343	1,880	84
1, detached	1, separada de otras unidades	225	1,695	1,999	2,434	361	82	-	296	1,632	63
1, attached	1, anexas a otras unidades	-	66	69	219	9	9	-	39	147	15
2 or more	2 o más	-	34	73	142	22	5	-	8	101	6
Mobile homes and trailers	Casas móviles y viviendas remolcables	-	-	-	-	-	-	-	-	-	-
Unit owned, land rent free	Posee la unidad, solar gratis	4,051	1,942	7,659	23,681	3,843	2,223	1,151	2,151	12,443	1,870
1, detached	1, separada de otras unidades	3,753	1,803	7,035	21,126	3,674	2,014	1,106	2,039	10,538	1,755
1, attached	1, anexas a otras unidades	138	23	152	1,185	48	142	29	65	854	47
2 or more	2 o más	160	116	472	1,370	121	67	16	47	1,051	68
Mobile homes and trailers	Casas móviles y viviendas remolcables	-	-	-	-	-	-	-	-	-	-
Renter occupied	Ocupadas por inquilinos	5,597	10,183	12,714	76,546	7,409	4,752	2,639	3,747	56,955	1,044
1, detached	1, separada de otras unidades	3,288	4,287	7,299	32,652	5,128	3,283	1,104	2,332	19,972	833
1, attached	1, anexas a otras unidades	647	915	1,336	11,628	1,053	399	333	899	8,867	77
2	2	549	1,156	812	5,763	381	172	58	237	4,855	60
3 and 4	3 y 4	288	731	446	5,105	221	150	67	158	4,485	24
5 to 9	5 a 9	355	1,248	786	5,493	123	336	220	104	4,699	11
10 to 19	10 a 19	454	1,358	1,547	9,802	485	195	857	11	8,015	39
20 to 49	20 a 49	11	440	326	3,302	14	103	-	-	3,185	-
50 or more	50 o más	-	48	162	2,997	4	114	-	6	2,873	-
Mobile homes and trailers	Casas móviles y viviendas remolcables	5	-	-	4	-	-	-	-	4	-
Year-round vacant for rent	Unidades de vivienda utilizables todo el año, vacantes para alquiler	892	730	783	9,017	712	755	159	318	6,937	136
1	1	794	422	545	4,444	660	436	148	285	2,793	122
2 to 4	2 a 4	51	182	56	1,245	33	22	5	10	1,166	9
5 to 9	5 a 9	9	51	105	708	14	8	6	23	652	5
10 or more	10 o más	38	75	77	2,620	5	289	-	-	2,326	-
All year-round units	Unidades de vivienda utilizables todo el año	24,857	23,815	39,418	233,825	39,535	29,492	6,738	16,817	133,338	7,905
<b>TYPE OF CONSTRUCTION</b>	<b>TIPO DE CONSTRUCCION</b>										
Masonry walls—concrete slab roof	Paredes de mampostería-techo de concreto	16,587	9,259	13,254	166,471	31,373	24,813	3,417	11,088	90,554	5,226
Masonry walls—wood frame roof	Paredes de mampostería-techo de armazón de madera	2,562	4,326	9,081	19,198	2,317	878	909	2,176	12,280	638
Wood walls—masonry foundation	Paredes de madera—base de mampostería	2,520	4,867	7,082	27,838	3,411	2,354	874	1,655	18,646	898
Wood walls—wood base	Paredes de madera—base de madera	2,560	4,974	8,950	17,587	2,170	1,215	1,434	1,734	9,995	1,039
Other type	Otro tipo	628	389	1,051	2,731	264	232	104	164	1,863	104
<b>YEAR STRUCTURE BUILT</b>	<b>AÑO EN QUE SE CONSTRUYO LA ESTRUCTURA</b>										
1969 to March 1970	1969 a marzo de 1970	2,832	955	1,806	16,105	3,305	3,800	398	987	6,824	791
1965 to 1968	1965 a 1968	6,425	3,496	4,991	46,415	9,352	11,775	2,415	4,342	16,493	2,038
1960 to 1964	1960 a 1964	5,823	3,680	6,607	52,678	14,824	7,546	632	4,544	22,923	2,209
1950 to 1959	1950 a 1959	4,678	5,482	10,192	58,848	8,223	4,252	1,263	3,656	39,776	1,678
1940 to 1949	1940 a 1949	1,997	3,814	7,419	29,523	1,862	863	1,218	1,457	23,621	502
1939 or earlier	1939 o antes	3,102	6,388	8,403	30,256	1,969	1,256	812	1,831	23,701	687
<b>YEAR MOVED INTO UNIT</b>	<b>AÑO EN QUE SE MUDO A LA UNIDAD</b>										
Owner occupied	Ocupadas por propietarios	16,694	11,474	23,525	134,123	28,811	21,114	3,441	11,730	62,908	6,119
1969 to March 1970	1969 a marzo de 1970	2,824	1,216	2,760	18,779	4,762	4,151	542	1,515	6,873	936
1968	1968	1,945	817	1,829	13,071	3,187	2,930	250	1,334	4,699	671
1967	1967	1,628	688	1,146	9,904	2,257	2,371	321	820	3,779	356
1965 or 1966	1965 o 1966	2,865	1,593	2,890	19,441	4,737	4,438	487	2,092	6,799	888
1960 to 1964	1960 a 1964	3,271	2,396	5,071	31,414	8,694	4,019	489	2,777	14,027	1,408
1950 to 1959	1950 a 1959	2,421	2,198	4,792	25,761	3,574	2,140	723	1,758	16,333	1,233
1949 or earlier	1949 o antes	1,740	2,566	5,037	15,753	1,600	1,065	629	1,434	10,398	627
Renter occupied	Ocupadas por inquilinos	5,597	10,183	12,714	76,546	7,409	4,752	2,639	3,747	56,955	1,044
1969 to March 1970	1969 a marzo de 1970	2,255	3,093	3,463	31,028	3,637	2,574	1,202	1,667	21,509	439
1968	1968	768	1,535	2,118	11,266	1,106	760	478	575	8,190	157
1967	1967	477	1,095	1,157	7,311	579	476	345	359	5,455	97
1965 or 1966	1965 o 1966	565	1,321	1,676	8,281	785	359	180	361	6,488	108
1960 to 1964	1960 a 1964	883	1,393	1,980	9,199	696	319	196	367	7,511	110
1950 to 1959	1950 a 1959	338	1,036	1,548	6,367	528	197	134	211	5,232	65
1949 or earlier	1949 o antes	311	710	772	3,094	78	67	104	207	2,570	68



Table 34. Equipment and Appliances for Standard Metropolitan Statistical Areas and Constituent Municipios: 1970

Tabla 34. Equipo y Enseres para Areas Estadísticas Metropolitanas Estándares y Municipios Componentes: 1970

[Data based on sample, see text. For meaning of symbols, see text.—Datos basados en la muestra; véase el texto. Para determinar el significado de los símbolos, véase el texto]

Standard Metropolitan Statistical Areas Constituent Municipios	Areas Estadísticas Metropolitanas Estándares Municipios Componentes	Caguas	Mayagüez	Ponce	San Juan						
		Caguas	Mayagüez	Ponce	Total	Bayamón	Carolina	Cataño	Guaynabo	San Juan	Trujillo Alto
All year-round housing units	Unidades de vivienda utilizables todo el año	24,857	23,815	39,418	233,825	39,535	29,492	6,738	16,817	133,338	7,905
<b>TYPE OF COOKING FACILITIES</b>	<b>TIPO DE FACILIDADES DE COCINA</b>										
Range or cookstove	Estufa o fogón	23,577	22,252	36,885	223,132	38,182	28,769	6,086	15,912	126,694	7,489
Portable cooking facilities	Facilidades de cocina portátiles	590	628	929	4,104	652	243	421	424	2,263	101
No cooking facilities	Sin facilidades de cocina	690	935	1,604	6,589	701	480	231	481	4,381	315
<b>LOCATION OF COOKING FACILITIES</b>	<b>LOCALIZACION DE LAS FACILIDADES DE COCINA</b>										
In same structure	En la misma estructura	23,973	22,784	37,572	226,622	38,744	28,946	6,484	16,268	128,636	7,544
In another structure	En otra estructura	165	50	158	549	82	63	13	58	287	46
Outdoors	Al aire libre	29	46	84	98	8	3	10	10	67	-
No cooking facilities	Sin facilidades de cocina	690	935	1,604	6,556	701	480	231	481	4,348	315
<b>FOOD RAISED FOR HOME USE</b>	<b>ALIMENTOS PRODUCIDOS PARA CONSUMO DEL HOGAR</b>										
Occupied nonfarm units	Unidades ocupadas, no en fincas	19,739	20,126	34,773	203,294	33,467	25,064	6,035	14,310	118,311	6,107
Yes	Sí	1,205	739	1,132	7,794	1,576	1,069	43	759	3,646	701
No	No	18,534	19,387	33,641	195,500	31,891	23,995	5,992	13,551	114,665	5,406
All occupied units	Todas las unidades ocupadas	22,291	21,657	36,239	210,669	36,220	25,866	6,080	15,477	119,863	7,163
<b>COOKING FUEL</b>	<b>COMBUSTIBLES PARA CONCINAR</b>										
Wood	Madera	250	161	138	382	157	67	25	41	67	25
Charcoal	Carbón de leña	52	138	242	222	13	43	12	46	93	15
Gas	Gas	10,109	12,235	17,820	81,967	12,935	6,007	3,169	6,743	48,671	4,442
Electricity	Electricidad	10,126	7,316	13,675	118,257	22,210	18,960	2,492	7,794	64,664	2,137
Kerosene, fuel oil, etc.	Kerosena, aceite combustible, etc.	1,410	1,291	3,326	5,947	557	547	274	537	3,680	352
Other fuel	Otro combustible	8	30	148	176	8	26	15	-	127	-
No fuel used	No usa combustible	336	487	890	3,718	340	216	93	316	2,561	192
<b>REFRIGERATOR</b>	<b>REFRIGERADORA</b>										
Mechanical	Mecánica	20,847	19,895	33,492	201,635	35,296	25,203	5,714	14,676	114,067	6,679
Ice	De hielo	290	208	101	2,001	225	61	51	169	1,458	37
None	Ninguna	1,154	1,554	2,646	7,033	699	602	315	632	4,338	447
All year-round units	Unidades de vivienda utilizables todo el año	24,857	23,815	39,418	233,825	39,535	29,492	6,738	16,817	133,338	7,905
<b>KITCHEN SINK</b>	<b>FREGADERO</b>										
With kitchen sink	Con fregadero	21,729	20,461	33,862	219,388	37,477	27,482	6,017	15,209	126,558	6,645
No kitchen sink	Sin fregadero	3,128	3,354	5,556	14,437	2,058	2,010	721	1,608	6,780	1,260
<b>LOCATION OF PIPED WATER</b>	<b>LOCALIZACION DEL AGUA POR TUBERIAS</b>										
Hot and cold, inside structure	Caliente y fría, dentro de la estructura	13,548	7,922	12,590	138,061	28,302	21,995	1,705	9,481	73,168	3,410
Only cold, inside structure	Fría únicamente, dentro de la estructura	9,639	13,785	23,047	90,823	10,367	6,534	4,841	6,710	58,359	4,012
On property	En la propiedad	116	201	310	957	100	125	63	70	518	81
On street or highway	En la calle o carretera	42	197	467	296	41	32	20	7	186	10
None	Ninguna	1,512	1,710	3,004	3,688	725	806	109	549	1,107	392
<b>SOURCE OF WATER</b>	<b>SUMINISTRO DE AGUA</b>										
Public system	Acueducto público	22,343	22,176	36,238	230,641	38,499	28,723	6,652	16,352	132,889	7,526
Individual well	Pozo privado	918	454	1,223	877	310	194	9	113	149	102
Cistern, tanks, or drums	Aljibe, tanques o drones	605	256	792	684	277	177	32	90	71	37
Irrigation canal	Canal de riego	92	8	67	10	-	-	-	5	-	5
Spring or other source (river, etc.)	Manantial u otra fuente (río, etc.)	899	921	1,098	1,613	449	398	45	257	229	235
<b>LOCATION, TYPE OF TOILET</b>	<b>LOCALIZACION, TIPO DE INODORO</b>										
Flush toilet inside structure	Inodoro dentro de la estructura	19,005	17,542	26,216	209,980	35,357	26,587	5,361	13,511	123,725	5,439
For exclusive use of household	Para uso exclusivo del hogar	18,862	17,268	26,073	207,824	35,266	26,529	5,344	13,487	121,774	5,424
Also used by another household	Usado también por otro hogar	143	274	143	2,156	91	58	17	24	1,951	15
Flush toilet outside structure	Inodoro fuera de la estructura	73	146	201	1,434	155	106	32	63	997	81
For exclusive use of household	Para uso exclusivo del hogar	20	32	61	538	60	37	11	21	380	29
Also used by another household	Usado también por otro hogar	53	114	140	896	95	69	21	42	617	52
Privy	Letrina	5,384	5,553	11,913	19,588	3,583	2,510	1,232	2,869	7,380	2,014
No flush toilet or privy	Sin inodoro o letrina	395	574	1,088	2,823	440	289	113	374	1,236	371
<b>SEWAGE DISPOSAL</b>	<b>DISPOSICION DE AGUAS NEGRAS</b>										
Public sewer	Alcantarillado público	16,872	14,264	23,209	187,797	32,533	24,626	4,471	9,678	113,943	2,646
Septic tank or cesspool	Pozo o tanque séptico	2,172	3,356	3,115	23,101	2,940	2,035	912	3,858	10,339	2,957
Other means	Otro medio	5,813	6,195	13,094	22,927	4,062	2,831	1,355	3,281	8,996	2,402
<b>ELECTRIC LIGHTING</b>	<b>ALUMBRADO ELECTRICO</b>										
With electric lighting	Con alumbrado eléctrico	23,286	22,504	36,988	223,828	37,895	27,986	6,232	16,037	128,265	7,413
No electric lighting	Sin alumbrado eléctrico	1,571	1,311	2,430	9,997	1,640	1,506	506	780	5,073	492
<b>EQUIPMENT ITEMS</b>	<b>OTRO EQUIPO</b>										
All occupied units	Todas las unidades ocupadas	22,291	21,657	36,239	210,669	36,220	25,866	6,080	15,477	119,863	7,163
With television	Con televisor	20,095	18,451	31,246	189,877	33,792	23,979	5,279	13,706	107,247	5,874
With 2 or more sets	Con 2 televisores o más	1,888	1,402	2,846	27,484	4,483	3,168	249	3,377	15,763	444
With radio	Con radio	20,295	19,488	33,036	193,108	33,746	24,172	5,244	14,220	109,370	6,356
With battery-operated set	Con radio operado por baterías	8,711	9,324	17,364	100,658	17,298	13,443	1,984	7,016	58,477	2,440
With 1 automobile	Con 1 automóvil	9,030	8,196	12,843	90,130	19,054	14,763	1,625	5,917	45,747	3,024
With 2 automobiles or more	Con 2 automóviles o más	1,709	1,668	3,531	29,862	4,892	3,552	217	3,848	16,475	878

Table 35 Utilization Characteristics for Places of 10,000 to 50,000 Inhabitants: 1970  
 Tabla 35. Características de la Utilización para Lugares de 10,000 a 50,000 Habitantes: 1970

(Data based on sample, see text. For minimum base for derived figures (percent, median, etc.) and meaning of symbols, see text.—Datos basados en la muestra, véase el texto. Para determinar la base mínima de las cifras derivadas (por cientos, medianas, etc.) y el significado de los símbolos, véase el texto)

Places	Lugares	Aguadilla	Arecibo	Cataño	Cayey	Coamo	Fajardo	Guayama	Humacao
<b>ROOMS</b>	<b>CUARTOS</b>								
All year-round housing units	Unidades de vivienda utilizables todo el año	6,289	10,285	6,738	5,437	2,994	5,766	5,190	3,294
1 room	1 cuarto	165	236	152	128	59	221	74	166
2 rooms	2 cuartos	212	220	272	141	112	286	227	165
3 rooms	3 cuartos	844	1,037	839	711	228	499	501	289
4 rooms	4 cuartos	2,124	2,354	1,743	1,411	840	1,280	1,305	581
5 rooms	5 cuartos	1,782	3,776	2,636	1,759	1,075	2,076	1,510	1,004
6 rooms	6 cuartos	775	1,657	735	815	446	888	953	727
7 rooms	7 cuartos	191	603	278	271	115	364	402	215
8 rooms	8 cuartos	113	234	57	155	83	108	112	46
9 rooms or more	9 cuartos o más	83	168	26	46	36	44	106	101
Median	Mediana	4.4	4.8	4.6	4.7	4.7	4.8	4.8	4.9
Unit and land owned	Posee la unidad y el solar	1,973	3,690	2,290	2,450	901	2,822	2,115	1,268
1 room	1 cuarto	18	27	26	-	12	58	6	10
2 rooms	2 cuartos	40	78	56	14	-	82	33	38
3 rooms	3 cuartos	158	198	169	171	42	169	92	55
4 rooms	4 cuartos	458	497	359	541	261	613	460	144
5 rooms	5 cuartos	665	1,384	1,097	940	314	1,083	699	433
6 rooms	6 cuartos	389	891	379	452	171	541	505	378
7 rooms	7 cuartos	98	360	153	177	53	193	193	121
8 rooms	8 cuartos	87	147	43	128	27	63	70	25
9 rooms or more	9 cuartos o más	60	108	8	27	21	20	57	64
Median	Mediana	5.0	5.3	5.0	5.0	4.9	5.0	5.2	5.4
Unit owned, land rented	Posee la unidad, alquila el solar	290	96	-	22	-	-	36	26
1 room	1 cuarto	-	-	-	-	-	-	-	-
2 rooms	2 cuartos	16	-	-	-	-	-	-	-
3 rooms	3 cuartos	34	-	-	-	-	-	-	5
4 rooms	4 cuartos	142	34	-	5	-	-	-	-
5 rooms	5 cuartos	57	34	-	17	-	-	10	5
6 rooms	6 cuartos	25	23	-	-	-	-	16	16
7 rooms	7 cuartos	16	5	-	-	-	-	10	-
8 rooms	8 cuartos	-	-	-	-	-	-	-	-
9 rooms or more	9 cuartos o más	-	-	-	-	-	-	-	-
Median	Mediana	4.2	4.9	-	-	-	-	6.0	5.7
Unit owned, land rent free	Posee la unidad, solar gratis	818	2,094	1,151	446	949	851	1,066	402
1 room	1 cuarto	41	39	46	-	6	32	15	22
2 rooms	2 cuartos	50	71	70	10	20	60	77	43
3 rooms	3 cuartos	139	178	162	65	86	102	93	21
4 rooms	4 cuartos	315	550	309	116	212	175	325	74
5 rooms	5 cuartos	196	851	430	163	397	300	270	98
6 rooms	6 cuartos	53	248	108	72	159	130	150	97
7 rooms	7 cuartos	10	92	17	14	38	26	74	26
8 rooms	8 cuartos	14	36	9	6	16	16	23	4
9 rooms or more	9 cuartos o más	-	29	-	-	15	10	39	17
Median	Mediana	4.1	4.7	4.5	4.7	4.9	4.7	4.6	4.9
Renter occupied	Ocupadas por inquilinos	2,355	3,445	2,639	2,214	956	1,283	1,500	1,370
1 room	1 cuarto	84	153	67	128	41	76	36	98
2 rooms	2 cuartos	79	52	83	117	53	84	70	53
3 rooms	3 cuartos	356	501	395	422	80	126	273	191
4 rooms	4 cuartos	762	1,087	795	662	317	295	417	336
5 rooms	5 cuartos	714	1,088	973	577	305	459	428	424
6 rooms	6 cuartos	258	368	222	203	104	158	188	180
7 rooms	7 cuartos	67	124	81	65	24	58	64	51
8 rooms	8 cuartos	12	46	5	21	32	17	14	17
9 rooms or more	9 cuartos o más	23	26	18	19	-	10	10	20
Median	Mediana	4.4	4.4	4.5	4.2	4.5	4.6	4.4	4.5
<b>PERSONS</b>	<b>PERSONAS</b>								
Unit and land owned	Posee la unidad y el solar	1,973	3,690	2,290	2,450	901	2,822	2,115	1,268
1 person	1 persona	190	422	205	236	90	254	196	124
2 persons	2 personas	356	668	303	353	179	586	334	231
3 persons	3 personas	410	714	403	386	132	556	285	193
4 persons	4 personas	346	766	403	397	134	538	338	229
5 persons	5 personas	270	556	361	453	107	395	325	257
6 persons	6 personas	158	284	220	289	89	245	227	92
7 persons	7 personas	111	137	218	205	63	109	145	105
8 persons	8 personas	72	92	71	44	34	47	73	5
9 persons or more	9 personas o más	60	51	106	87	73	92	192	32
Median	Mediana	3.6	3.6	4.1	4.1	3.9	3.5	4.2	3.9

Table 35. Utilization Characteristics for Places of 10,000 to 50,000 Inhabitants: 1970—Continued

Tabla 35. Características de la Utilización para Lugares de 10,000 a 50,000 Habitantes: 1970—Continuación

[Data based on sample, see text. For minimum base for derived figures (percent, median, etc.) and meaning of symbols, see text.—Datos basados en la muestra, véase el texto. Para determinar la base mínima de las cifras derivadas (por cientos, medianas, etc.) y el significado de los símbolos, véase el texto]

Places	Lugares	Aguadilla	Arecibo	Cataño	Cayey	Coamo	Fajardo	Guayama	Humacao
<b>PERSONS—Continued</b>	<b>PERSONAS—Continuación</b>								
Unit owned, land rented	Posee la unidad, alquila el solar	290	96	-	22	-	-	36	26
1 person	1 persona	28	10	-	-	-	-	-	-
2 persons	2 personas	61	22	-	-	-	-	11	10
3 persons	3 personas	75	24	-	5	-	-	-	3
4 persons	4 personas	33	8	-	7	-	-	4	13
5 persons	5 personas	27	13	-	5	-	-	5	-
6 persons	6 personas	18	14	-	5	-	-	-	-
7 persons	7 personas	29	-	-	-	-	-	10	-
8 persons	8 personas	4	-	-	-	-	-	-	-
9 persons or more	9 personas o más	15	5	-	-	-	-	6	-
Median	Mediana	3.2	3.2	-	...	-	-	5.1	3.5
Unit owned, land rent free	Posee la unidad, solar gratis	818	2,094	1,151	446	949	851	1,066	402
1 person	1 persona	174	163	126	52	110	105	139	50
2 persons	2 personas	160	355	130	46	126	159	186	86
3 persons	3 personas	127	405	154	104	152	182	177	53
4 persons	4 personas	152	401	168	76	148	149	169	82
5 persons	5 personas	103	341	119	53	117	92	110	38
6 persons	6 personas	56	197	194	25	76	58	122	45
7 persons	7 personas	33	139	123	39	86	89	74	24
8 persons	8 personas	-	47	59	21	54	5	19	14
9 persons or more	9 personas o más	13	46	78	30	80	12	70	10
Median	Mediana	3.1	3.8	4.5	3.8	4.1	3.4	3.7	3.6
Renter occupied	Ocupadas por inquilinos	2,355	3,445	2,639	2,214	956	1,283	1,500	1,370
1 person	1 persona	327	509	342	323	127	237	206	273
2 persons	2 personas	447	695	454	397	164	258	247	180
3 persons	3 personas	381	606	379	372	158	229	259	233
4 persons	4 personas	406	626	433	366	149	268	259	261
5 persons	5 personas	309	485	357	238	121	129	223	160
6 persons	6 personas	185	213	234	192	75	73	108	126
7 persons	7 personas	145	214	227	169	74	48	93	42
8 persons	8 personas	67	56	83	62	37	-	26	32
9 persons or more	9 personas o más	88	41	130	95	51	41	79	63
Median	Mediana	3.6	3.4	3.8	3.5	3.7	3.1	3.6	3.5
<b>PERSONS PER ROOM</b>	<b>PERSONAS POR CUARTO</b>								
Unit and land owned	Posee la unidad y el solar	1,973	3,690	2,290	2,450	901	2,822	2,115	1,268
0.50 or less	0.50 o menos	652	1,365	556	726	310	887	651	425
0.51 to 0.75	0.51 a 0.75	477	841	394	426	133	631	336	272
0.76 to 1.00	0.76 a 1.00	432	1,003	758	666	189	766	532	385
1.01 to 1.50	1.01 a 1.50	278	342	359	475	164	393	351	153
1.51 or more	1.51 o más	134	139	223	157	105	145	245	33
Unit owned, land rented	Posee la unidad, alquila el solar	290	96	-	22	-	-	36	26
0.50 or less	0.50 o menos	70	37	-	-	-	-	11	8
0.51 to 0.75	0.51 a 0.75	93	27	-	5	-	-	-	18
0.76 to 1.00	0.76 a 1.00	45	11	-	12	-	-	14	-
1.01 to 1.50	1.01 a 1.50	41	21	-	5	-	-	5	-
1.51 or more	1.51 o más	41	-	-	-	-	-	6	-
Unit owned, land rent free	Posee la unidad, solar gratis	818	2,094	1,151	446	949	851	1,066	402
0.50 or less	0.50 o menos	261	520	212	114	253	244	323	127
0.51 to 0.75	0.51 a 0.75	162	401	120	82	156	196	185	52
0.76 to 1.00	0.76 a 1.00	202	635	297	101	236	208	301	104
1.01 to 1.50	1.01 a 1.50	145	374	311	80	168	139	151	82
1.51 or more	1.51 o más	48	164	211	69	136	64	106	37
Renter occupied	Ocupadas por inquilinos	2,355	3,445	2,639	2,214	956	1,283	1,500	1,370
0.50 or less	0.50 o menos	590	907	605	439	231	409	387	336
0.51 to 0.75	0.51 a 0.75	468	823	470	468	172	267	270	307
0.76 to 1.00	0.76 a 1.00	716	1,067	729	693	258	400	420	414
1.01 to 1.50	1.01 a 1.50	402	467	582	353	179	142	281	194
1.51 or more	1.51 o más	179	181	253	261	116	65	142	119
With all plumbing facilities	Con todas las facilidades sanitarias	3,893	7,744	4,831	3,684	1,905	3,645	3,445	2,592
Owner occupied	Ocupadas por propietarios	1,948	4,635	2,512	2,093	1,204	2,653	2,225	1,417
1.00 or less	1.00 o menos	1,606	3,972	1,803	1,576	880	2,200	1,795	1,202
1.01 to 1.50	1.01 a 1.50	284	535	474	396	218	366	305	185
1.51 or more	1.51 o más	58	128	235	121	106	87	125	30
Renter occupied	Ocupadas por inquilinos	1,945	3,109	2,319	1,591	701	992	1,220	1,175
1.00 or less	1.00 o menos	1,467	2,522	1,590	1,193	489	887	877	912
1.01 to 1.50	1.01 a 1.50	353	434	525	256	143	93	232	184
1.51 or more	1.51 o más	125	153	204	142	69	12	111	79

Table 35 Utilization Characteristics for Places of 10,000 to 50,000 Inhabitants: 1970—Continued

Tabla 35. Características de la Utilización para Lugares de 10,000 a 50,000 Habitantes: 1970—Continuación

[Data based on sample, see text. For minimum base for derived figures (percent, median, etc.) and meaning of symbols, see text.—Datos basados en la muestra, véase el texto. Para determinar la base mínima de las cifras derivadas (por cientos, medianas, etc.) y el significado de los símbolos, véase el texto]

Places	Lugares	Aguadilla	Arecibo	Cataño	Cayey	Coamo	Fajardo	Guayama	Humacao
<b>BEDROOMS</b>	<b>DORMITORIOS</b>								
All year-round housing units . . . . .	Unidades de vivienda utilizables todo el año . . . . .	6,289	10,285	6,738	5,437	2,994	5,766	5,190	3,294
None . . . . .	Ninguno . . . . .	165	236	166	128	59	227	79	166
1 . . . . .	1 . . . . .	941	1,118	985	769	248	612	674	440
2 . . . . .	2 . . . . .	2,393	2,714	1,728	1,580	981	1,162	1,158	672
3 . . . . .	3 . . . . .	2,051	4,664	3,149	2,212	1,289	2,762	2,189	1,369
4 or more . . . . .	4 o más . . . . .	739	1,553	710	748	417	1,003	1,090	647
Unit and land owned . . . . .	Posee la unidad y el solar . . . . .	1,973	3,690	2,290	2,450	901	2,822	2,115	1,268
None . . . . .	Ninguno . . . . .	18	27	29	-	12	58	6	10
1 . . . . .	1 . . . . .	173	177	202	127	6	193	101	88
2 . . . . .	2 . . . . .	505	673	358	586	313	458	430	191
3 . . . . .	3 . . . . .	866	2,030	1,364	1,260	404	1,522	985	636
4 or more . . . . .	4 o más . . . . .	391	783	337	477	166	591	593	343
Unit owned, land rented . . . . .	Posee la unidad, alquila el solar . . . . .	290	96	-	22	-	-	36	26
None . . . . .	Ninguno . . . . .	-	-	-	-	-	-	-	-
1 . . . . .	1 . . . . .	29	-	-	-	-	-	-	5
2 . . . . .	2 . . . . .	184	34	-	5	-	-	6	-
3 . . . . .	3 . . . . .	46	48	-	17	-	-	25	14
4 or more . . . . .	4 o más . . . . .	31	14	-	-	-	-	5	7
Unit owned, land rent free . . . . .	Posee la unidad, solar gratis . . . . .	818	2,094	1,151	446	949	851	1,066	402
None . . . . .	Ninguno . . . . .	41	39	46	-	6	32	15	22
1 . . . . .	1 . . . . .	173	183	180	60	69	106	184	60
2 . . . . .	2 . . . . .	347	651	369	161	255	186	226	87
3 . . . . .	3 . . . . .	216	930	444	159	481	410	456	147
4 or more . . . . .	4 o más . . . . .	41	291	112	66	138	117	185	86
Renter occupied . . . . .	Ocupadas por inquilinos . . . . .	2,355	3,445	2,639	2,214	956	1,283	1,500	1,370
None . . . . .	Ninguno . . . . .	84	153	67	128	41	82	41	98
1 . . . . .	1 . . . . .	410	619	474	551	130	194	313	243
2 . . . . .	2 . . . . .	873	1,170	859	719	347	303	417	368
3 or more . . . . .	3 o más . . . . .	988	1,503	1,239	816	438	704	729	661

Table 35. Utilization Characteristics for Places of 10,000 to 50,000 Inhabitants: 1970—Continued

Tabla 35. Características de la Utilización para Lugares de 10,000 a 50,000 Habitantes: 1970—Continuación

(Data based on sample, see text. For minimum base for derived figures (percent, median, etc.) and meaning of symbols, see text.—Datos basados en la muestra, véase el texto. Para determinar la base mínima de las cifras derivadas (por cientos, medianas, etc.) y el significado de los símbolos, véase el texto)

Places	Lugares	Levittown	Manatí	San Germán	Trujillo Alto	Utua	Vega Baja	Yauco
<b>ROOMS</b>	<b>CUARTOS</b>							
All year-round housing units	Unidades de vivienda utilizables todo el año	4,976	4,013	3,295	4,808	2,984	4,656	3,376
1 room	1 cuarto	8	84	111	78	52	116	51
2 rooms	2 cuartos	9	110	80	171	115	128	101
3 rooms	3 cuartos	21	515	286	464	297	460	307
4 rooms	4 cuartos	354	1,196	524	911	804	858	753
5 rooms	5 cuartos	1,685	1,340	1,195	1,740	1,044	2,209	1,274
6 rooms	6 cuartos	2,214	434	651	1,006	465	569	515
7 rooms	7 cuartos	654	233	266	319	135	215	213
8 rooms	8 cuartos	31	46	80	98	29	79	73
9 rooms or more	9 cuartos o más	-	55	102	21	23	22	89
Median	Mediana	5.7	4.6	5.0	4.9	4.7	4.8	4.9
Unit and land owned	Posee la unidad y el solar	3,440	1,759	1,531	2,735	1,123	2,212	1,322
1 room	1 cuarto	4	11	14	18	7	15	4
2 rooms	2 cuartos	5	34	5	42	37	38	29
3 rooms	3 cuartos	10	143	33	183	74	91	56
4 rooms	4 cuartos	257	516	149	311	231	318	223
5 rooms	5 cuartos	1,177	596	634	1,084	448	1,267	573
6 rooms	6 cuartos	1,505	230	394	770	219	307	265
7 rooms	7 cuartos	461	162	184	229	71	123	85
8 rooms	8 cuartos	21	33	51	77	13	41	29
9 rooms or more	9 cuartos o más	-	34	67	21	23	12	58
Median	Mediana	5.7	4.8	5.4	5.3	5.0	5.0	5.1
Unit owned, land rented	Posee la unidad, alquila el solar	-	11	122	40	19	11	101
1 room	1 cuarto	-	-	-	-	-	-	-
2 rooms	2 cuartos	-	-	13	-	-	-	9
3 rooms	3 cuartos	-	11	5	-	-	-	5
4 rooms	4 cuartos	-	-	48	15	5	-	9
5 rooms	5 cuartos	-	-	33	15	6	-	14
6 rooms	6 cuartos	-	-	13	5	8	4	34
7 rooms	7 cuartos	-	-	5	5	-	-	5
8 rooms	8 cuartos	-	-	5	-	-	-	14
9 rooms or more	9 cuartos o más	-	-	-	-	-	7	11
Median	Mediana	-	...	4.4	4.8	...	...	5.9
Unit owned, land rent free	Posee la unidad, solar gratis	366	571	146	804	559	1,090	559
1 room	1 cuarto	-	-	7	30	4	33	-
2 rooms	2 cuartos	-	7	11	47	16	45	18
3 rooms	3 cuartos	-	114	20	151	63	202	53
4 rooms	4 cuartos	11	141	10	267	127	195	151
5 rooms	5 cuartos	143	193	64	171	201	384	170
6 rooms	6 cuartos	139	69	20	72	122	153	90
7 rooms	7 cuartos	69	25	-	55	26	62	52
8 rooms	8 cuartos	4	9	5	11	-	13	20
9 rooms or more	9 cuartos o más	-	13	9	-	-	3	5
Median	Mediana	5.7	4.6	4.9	4.2	4.8	4.7	4.8
Renter occupied	Ocupadas por inquilinos	407	1,239	1,242	747	1,046	831	1,125
1 room	1 cuarto	-	60	82	18	41	45	41
2 rooms	2 cuartos	4	38	51	69	49	17	39
3 rooms	3 cuartos	6	156	204	105	136	103	161
4 rooms	4 cuartos	6	445	293	227	384	208	295
5 rooms	5 cuartos	144	410	365	227	284	328	396
6 rooms	6 cuartos	196	96	166	77	104	83	108
7 rooms	7 cuartos	45	26	45	14	32	30	65
8 rooms	8 cuartos	6	-	15	10	16	17	10
9 rooms or more	9 cuartos o más	-	8	21	-	-	-	10
Median	Mediana	5.7	4.3	4.5	4.3	4.3	4.6	4.6
<b>PERSONS</b>	<b>PERSONAS</b>							
Unit and land owned	Posee la unidad y el solar	3,440	1,759	1,531	2,735	1,123	2,212	1,322
1 person	1 persona	83	130	136	127	111	125	89
2 persons	2 personas	597	338	281	410	186	351	192
3 persons	3 personas	655	310	269	540	170	390	229
4 persons	4 personas	822	392	344	632	171	478	286
5 persons	5 personas	577	224	224	457	143	348	210
6 persons	6 personas	410	124	93	319	131	206	145
7 persons	7 personas	211	135	111	174	95	147	82
8 persons	8 personas	53	6	46	31	31	48	20
9 persons or more	9 personas o más	32	37	27	45	85	119	69
Median	Mediana	4.0	3.8	3.7	4.0	4.1	4.0	4.0

Table 35. Utilization Characteristics for Places of 10,000 to 50,000 Inhabitants: 1970—Continued

Tabla 35. Características de la Utilización para Lugares de 10,000 a 50,000 Habitantes: 1970—Continuación

[Data based on sample, see text. For minimum base for derived figures (percent, median, etc.) and meaning of symbols, see text.—Datos basados en la muestra, véase el texto. Para determinar la base mínima de las cifras derivadas (por cientos, medianas, etc.) y el significado de los símbolos, véase el texto]

Places	Lugares	Levittown	Manatí	San Germán	Trujillo Alto	Utua	Vega Baja	Yauco
<b>PERSONS—Continued</b>	<b>PERSONAS—Continuación</b>							
Unit owned, land rented	Posee la unidad, alquila el solar	-	11	122	40	19	11	101
1 person	1 persona	-	6	12	5	-	-	14
2 persons	2 personas	-	5	49	5	-	-	39
3 persons	3 personas	-	-	24	10	5	7	17
4 persons	4 personas	-	-	12	-	-	-	10
5 persons	5 personas	-	-	5	15	-	-	-
6 persons	6 personas	-	-	10	-	6	-	16
7 persons	7 personas	-	-	10	-	4	4	5
8 persons	8 personas	-	-	-	5	4	-	-
9 persons or more	9 personas o más	-	-	-	-	-	-	-
Median	Mediana	-	...	2.5	3.5	...	...	2.4
Unit owned, land rent free	Posee la unidad, solar gratis	366	571	146	804	559	1,090	559
1 person	1 persona	6	88	34	34	64	128	67
2 persons	2 personas	94	156	36	139	101	186	92
3 persons	3 personas	86	104	29	129	77	163	106
4 persons	4 personas	59	97	17	125	97	147	68
5 persons	5 personas	74	56	30	147	39	154	58
6 persons	6 personas	16	33	-	46	58	74	69
7 persons	7 personas	23	27	-	71	33	110	63
8 persons	8 personas	-	-	-	47	31	37	10
9 persons or more	9 personas o más	8	10	-	66	59	91	26
Median	Mediana	3.5	2.9	2.6	4.3	3.9	4.0	3.7
Renter occupied	Ocupadas por inquilinos	407	1,239	1,242	747	1,046	831	1,125
1 person	1 persona	30	164	187	57	108	131	114
2 persons	2 personas	99	179	240	130	202	154	195
3 persons	3 personas	83	273	250	149	182	149	214
4 persons	4 personas	82	248	265	190	199	179	186
5 persons	5 personas	67	146	117	86	152	75	148
6 persons	6 personas	29	106	62	59	100	53	114
7 persons	7 personas	9	73	47	36	70	44	95
8 persons	8 personas	8	17	28	26	14	24	28
9 persons or more	9 personas o más	-	33	46	14	19	22	31
Median	Mediana	3.4	3.5	3.3	3.7	3.7	3.4	3.7
<b>PERSONS PER ROOM</b>	<b>PERSONAS POR CUARTO</b>							
Unit and land owned	Posee la unidad y el solar	3,440	1,759	1,531	2,735	1,123	2,212	1,322
0.50 or less	0.50 o menos	964	506	525	769	345	536	355
0.51 to 0.75	0.51 a 0.75	969	371	355	576	161	424	280
0.76 to 1.00	0.76 a 1.00	1,086	536	427	916	247	715	370
1.01 to 1.50	1.01 a 1.50	396	238	195	290	216	341	200
1.51 or more	1.51 o más	25	108	29	184	154	196	117
Unit owned, land rented	Posee la unidad, alquila el solar	-	11	122	40	19	11	101
0.50 or less	0.50 o menos	-	6	60	10	-	7	61
0.51 to 0.75	0.51 a 0.75	-	5	25	15	5	-	16
0.76 to 1.00	0.76 a 1.00	-	-	12	10	-	-	14
1.01 to 1.50	1.01 a 1.50	-	-	14	-	14	4	5
1.51 or more	1.51 o más	-	-	11	5	-	-	5
Unit owned, land rent free	Posee la unidad, solar gratis	366	571	146	804	559	1,090	559
0.50 or less	0.50 o menos	123	238	63	160	159	305	163
0.51 to 0.75	0.51 a 0.75	145	119	34	107	93	134	126
0.76 to 1.00	0.76 a 1.00	70	147	49	157	119	231	124
1.01 to 1.50	1.01 a 1.50	23	37	-	217	108	177	111
1.51 or more	1.51 o más	5	30	-	163	80	243	35
Renter occupied	Ocupadas por inquilinos	407	1,239	1,242	747	1,046	831	1,125
0.50 or less	0.50 o menos	185	281	352	143	276	275	235
0.51 to 0.75	0.51 a 0.75	98	236	276	131	167	117	220
0.76 to 1.00	0.76 a 1.00	104	378	367	239	296	250	362
1.01 to 1.50	1.01 a 1.50	20	250	125	143	199	102	210
1.51 or more	1.51 o más	-	94	122	91	108	87	98
With all plumbing facilities	Con todas las facilidades sanitarias	4,213	2,685	2,512	3,394	1,845	2,733	2,054
Owner occupied	Ocupadas por propietarios	3,806	1,683	1,458	2,841	998	2,149	1,263
1.00 or less	1.00 o menos	3,357	1,467	1,266	2,354	751	1,713	1,069
1.01 to 1.50	1.01 a 1.50	419	174	180	347	175	315	145
1.51 or more	1.51 o más	30	42	12	140	72	121	49
Renter occupied	Ocupadas por inquilinos	407	1,002	1,054	553	847	584	791
1.00 or less	1.00 o menos	387	736	862	391	627	462	614
1.01 to 1.50	1.01 a 1.50	20	217	114	104	153	63	140
1.51 or more	1.51 o más	-	49	78	58	67	59	37

Table 35. Utilization Characteristics for Places of 10,000 to 50,000 Inhabitants: 1970—Continued

Tabla 35. Características de la Utilización para Lugares de 10,000 a 50,000 Habitantes: 1970—Continuación

[Data based on sample, see text. For minimum base for derived figures (percent, median, etc.) and meaning of symbols, see text.—Datos basados en la muestra, véase el texto. Para determinar la base mínima de las cifras derivadas (por cientos, medianas, etc.) y el significado de los símbolos, véase el texto]

Places	Lugares	Levittown	Manatí	San Germán	Trujillo Alto	Útuado	Vega Baja	Yauco
<b>BEDROOMS</b>	<b>DORMITORIOS</b>							
All year-round housing units	Unidades de vivienda utilizables todo el año	4,976	4,013	3,295	4,808	2,964	4,656	3,376
None	Ninguno	8	84	121	87	59	124	51
1	1	23	470	325	419	354	499	332
2	2	567	1,069	679	1,122	994	917	898
3	3	2,296	1,881	1,518	2,520	1,109	2,469	1,467
4 or more	4 o más	2,082	509	652	660	448	647	628
Unit and land owned	Posee la unidad y el solar	3,440	1,759	1,531	2,735	1,123	2,212	1,322
None	Ninguno	4	11	20	18	7	19	4
1	1	19	96	36	129	84	100	55
2	2	423	372	184	435	319	326	248
3	3	1,576	969	861	1,665	456	1,397	709
4 or more	4 o más	1,418	311	430	488	257	370	306
Unit owned, land rented	Posee la unidad, alquila el solar	-	11	122	40	19	11	101
None	Ninguno	-	-	-	-	-	-	-
1	1	-	11	22	-	-	-	14
2	2	-	-	44	20	5	-	9
3	3	-	-	42	20	10	4	37
4 or more	4 o más	-	-	14	-	4	7	41
Unit owned, land rent free	Posee la unidad, solar gratis	366	571	146	804	559	1,090	559
None	Ninguno	-	-	7	35	11	37	-
1	1	-	115	22	148	67	192	66
2	2	52	149	41	321	163	261	187
3	3	201	236	61	230	239	434	172
4 or more	4 o más	113	71	15	70	79	166	134
Renter occupied	Ocupadas por inquilinos	407	1,239	1,242	747	1,046	831	1,125
None	Ninguno	-	60	86	18	41	45	41
1	1	4	177	225	128	161	122	170
2	2	28	430	351	243	424	209	375
3 or more	3 o más	375	572	580	358	420	455	639

Table 36. Financial Characteristics for Places of 10,000 to 50,000 Inhabitants: 1970

Tabla 36. Características Financieras para Lugares de 10,000 a 50,000 Habitantes: 1970

[Data based on sample, see text. For minimum base for derived figures (percent, median, etc.) and meaning of symbols, see text.—Datos basados en la muestra, véase el texto. Para determinar la base mínima de las cifras derivadas (por cientos, medianas, etc.) y el significado de los símbolos, véase el texto]

Places	Lugares	Aguadilla	Arecibo	Cataño	Cayey	Coamo	Fajardo	Guayama	Humacao
All year-round housing units	Unidades de vivienda utilizables todo el año	6,289	10,285	6,738	5,437	2,994	5,766	5,190	3,294
<b>VALUE<sup>1</sup></b>	<b>VALOR<sup>1</sup></b>								
Unit and land owned	Posee la unidad y el solar	1,847	3,450	2,246	2,261	847	2,620	2,042	1,212
Less than \$500	Menos de \$500	89	50	24	15	7	91	37	6
\$500 to \$999	\$500 a \$999	129	112	47	60	21	73	37	17
\$1,000 to \$1,999	\$1,000 a \$1,999	108	130	106	78	87	87	67	36
\$2,000 to \$2,999	\$2,000 a \$2,999	122	162	167	135	136	49	71	9
\$3,000 to \$4,999	\$3,000 a \$4,999	136	220	198	288	142	182	206	66
\$5,000 to \$7,499	\$5,000 a \$7,499	159	326	195	311	126	279	268	71
\$7,500 to \$9,999	\$7,500 a \$9,999	225	313	258	313	132	393	284	156
\$10,000 to \$14,999	\$10,000 a \$14,999	258	413	701	603	95	502	390	286
\$15,000 to \$19,999	\$15,000 a \$19,999	217	796	342	251	34	684	354	234
\$20,000 to \$29,999	\$20,000 a \$29,999	261	587	158	139	33	230	247	209
\$30,000 or more	\$30,000 o más	143	341	50	68	34	50	81	122
Median	Mediana	\$9,500	\$15,000	\$10,900	\$9,400	\$5,600	\$11,600	\$10,700	\$14,300
Unit owned, land rented	Posee la unidad, alquila el solar	284	96	-	22	-	-	31	26
Less than \$500	Menos de \$500	18	-	-	-	-	-	-	-
\$500 to \$999	\$500 a \$999	41	-	-	-	-	-	-	-
\$1,000 to \$1,999	\$1,000 a \$1,999	37	10	-	-	-	-	-	-
\$2,000 to \$2,999	\$2,000 a \$2,999	50	-	-	-	-	-	-	-
\$3,000 to \$4,999	\$3,000 a \$4,999	58	4	-	-	-	-	-	5
\$5,000 to \$7,499	\$5,000 a \$7,499	40	19	-	-	-	-	4	5
\$7,500 to \$9,999	\$7,500 a \$9,999	25	27	-	5	-	-	6	-
\$10,000 to \$19,999	\$10,000 a \$19,999	15	38	-	17	-	-	21	16
\$20,000 or more	\$20,000 o más	-	-	-	-	-	-	-	-
Median	Mediana	\$2,900	\$8,900	-	...	-	-	\$12,500	\$11,300
Unit owned, land rent free	Posee la unidad, solar gratis	729	2,018	1,129	436	922	826	1,026	375
Less than \$500	Menos de \$500	118	81	38	10	17	61	91	14
\$500 to \$999	\$500 a \$999	134	108	122	10	42	93	20	24
\$1,000 to \$1,999	\$1,000 a \$1,999	99	182	216	55	84	72	68	8
\$2,000 to \$2,999	\$2,000 a \$2,999	101	178	191	57	107	33	95	13
\$3,000 to \$4,999	\$3,000 a \$4,999	94	341	187	39	236	101	142	33
\$5,000 to \$7,499	\$5,000 a \$7,499	38	316	99	88	218	104	260	77
\$7,500 to \$9,999	\$7,500 a \$9,999	45	287	91	88	126	98	93	51
\$10,000 to \$19,999	\$10,000 a \$19,999	76	358	169	89	82	237	218	101
\$20,000 or more	\$20,000 o más	24	167	16	-	10	27	39	54
Median	Mediana	\$2,100	\$5,900	\$3,000	\$6,300	\$4,800	\$6,300	\$5,900	\$8,400
<b>MORTGAGE STATUS</b>	<b>ESTADO HIPOTECARIO</b>								
Unit and land owned <sup>1</sup>	Posee la unidad y el solar <sup>1</sup>	1,847	3,450	2,246	2,261	847	2,620	2,042	1,212
With mortgage	Hipotecada	510	886	664	700	74	1,090	596	459
Without mortgage	No hipotecada	1,337	2,564	1,582	1,561	773	1,530	1,446	753
<b>MONTHLY LAND RENT<sup>1</sup></b>	<b>ALQUILER MENSUAL POR EL SOLAR<sup>1</sup></b>								
Unit owned, land rented	Posee la unidad, alquila el solar	284	96	-	22	-	-	31	26
Less than \$3	Menos de \$3	243	61	-	-	-	-	-	26
\$3 or \$4	\$3 o \$4	17	11	-	-	-	-	-	-
\$5 to \$9	\$5 a \$9	10	24	-	-	-	-	-	-
\$10 to \$19	\$10 a \$19	-	-	-	5	-	-	31	-
\$20 or more	\$20 o más	14	-	-	17	-	-	-	-
<b>GROSS RENT<sup>2</sup></b>	<b>ALQUILER BRUTO<sup>2</sup></b>								
Renter occupied	Ocupadas por inquilinos	2,355	3,409	2,631	2,209	949	1,263	1,496	1,370
Less than \$10	Menos de \$10	87	128	20	45	17	15	19	36
\$10 to \$19	\$10 a \$19	417	773	605	415	111	108	149	212
\$20 to \$29	\$20 a \$29	451	504	391	290	138	89	182	149
\$30 to \$39	\$30 a \$39	254	308	376	277	140	80	179	120
\$40 to \$49	\$40 a \$49	243	238	294	273	123	65	165	137
\$50 to \$59	\$50 a \$59	141	259	192	196	90	75	82	90
\$60 to \$69	\$60 a \$69	96	148	132	134	67	78	77	79
\$70 to \$79	\$70 a \$79	86	165	85	59	49	55	83	48
\$80 to \$99	\$80 a \$99	140	191	111	109	52	80	74	98
\$100 to \$119	\$100 a \$119	71	93	84	33	16	79	62	63
\$120 to \$149	\$120 a \$149	64	180	29	19	10	46	91	38
\$150 to \$199	\$150 a \$199	63	126	23	25	5	117	41	63
\$200 or more	\$200 o más	5	27	-	13	3	53	15	34
No cash rent	Sin pago en efectivo	237	269	289	321	128	323	277	203
Median	Mediana	\$34	\$35	\$34	\$37	\$40	\$65	\$45	\$45

See footnotes at end of table.—Vea las notas al final de la tabla.



Table 36. Financial Characteristics for Places of 10,000 to 50,000 Inhabitants: 1970—Continued

Tabla 36. Características Financieras para Lugares de 10,000 a 50,000 Habitantes: 1970—Continuación

[Data based on sample, see text. For minimum base for derived figures (percent, median, etc.) and meaning of symbols, see text.—Datos basados en la muestra, véase el texto. Para determinar la base mínima de las cifras derivadas (por cientos, medianas, etc.) y el significado de los símbolos, véase el texto]

Places	Lugares	Aguadilla	Arecibo	Cataño	Cayey	Coamo	Fajardo	Guayama	Humacao
<b>RENT ASKED<sup>2</sup></b>	<b>ALQUILER SOLICITADO<sup>2</sup></b>								
Vacant for rent .....	Vacantes para alquiler .....	422	348	159	48	55	204	61	102
Median rent asked:	Alquiler mediano solicitado:								
With all utilities included .....	Con todos los servicios públicos incluidos .....	\$21	...	-	-	-	-	-	-
With some or no utilities included .....	Con algunos o ningún servicio público incluido .....	\$27	\$46	\$32	\$40	\$30	\$68	\$78	\$44
<b>DURATION OF VACANCY</b>	<b>DURACION DE LA VACANCIA</b>								
Year-round vacant for sale .....	Unidades utilizables todo el año, vacantes para venta .....	47	303	227	104	11	184	56	42
Less than 2 months .....	Menos de 2 meses .....	19	137	-	16	4	21	8	21
2 up to 6 months .....	De 2 a 6 meses .....	7	124	35	16	4	27	13	8
6 months or more .....	6 meses o más .....	21	42	192	72	3	136	35	13
Year-round vacant for rent .....	Unidades utilizables todo el año, vacantes para alquiler .....	422	348	159	48	55	204	61	102
Less than 2 months .....	Menos de 2 meses .....	279	152	53	8	32	153	44	58
2 up to 6 months .....	De 2 a 6 meses .....	98	128	39	24	12	23	9	26
6 months or more .....	6 meses o más .....	45	68	67	16	11	28	8	18

See footnotes at end of table.—Vea las notas al final de la tabla.

Table 36. Financial Characteristics for Places of 10,000 to 50,000 Inhabitants: 1970—Continued

Tabla 36. Características Financieras para Lugares de 10,000 a 50,000 Habitantes: 1970—Continuación

[Data based on sample, see text. For minimum base for derived figures (percent, median, etc.) and meaning of symbols, see text.—Datos basados en la muestra, véase el texto. Para determinar la base mínima de las cifras derivadas (por cientos, medianas, etc.) y el significado de los símbolos, véase el texto]

Places	Lugares	Levittown	Manatí	San Germán	Trujillo Alto	Utuaudo	Vega Baja	Yauco
All year-round housing units	Unidades de vivienda utilizables todo el año	4,976	4,013	3,295	4,808	2,964	4,656	3,376
<b>VALUE<sup>1</sup></b>	<b>VALOR<sup>1</sup></b>							
Unit and land owned	Posee la unidad y el solar	3,397	1,717	1,426	2,553	1,016	2,086	1,164
Less than \$500	Menos de \$500	-	95	14	29	11	35	4
\$500 to \$999	\$500 a \$999	15	86	20	50	57	73	6
\$1,000 to \$1,999	\$1,000 a \$1,999	15	83	53	58	110	63	85
\$2,000 to \$2,999	\$2,000 a \$2,999	30	82	26	109	136	112	95
\$3,000 to \$4,999	\$3,000 a \$4,999	154	100	91	113	141	158	70
\$5,000 to \$7,499	\$5,000 a \$7,499	204	149	138	126	170	198	161
\$7,500 to \$9,999	\$7,500 a \$9,999	85	239	166	144	58	252	157
\$10,000 to \$14,999	\$10,000 a \$14,999	501	532	275	277	156	880	219
\$15,000 to \$19,999	\$15,000 a \$19,999	1,623	179	283	336	88	220	189
\$20,000 to \$29,999	\$20,000 a \$29,999	734	104	205	960	52	77	142
\$30,000 or more	\$30,000 o más	36	68	155	351	37	18	36
Median	Mediana	\$17,100	\$10,200	\$13,700	\$20,400	\$5,800	\$10,900	\$10,100
Unit owned, land rented	Posee la unidad, alquila el solar	-	6	122	35	15	11	77
Less than \$500	Menos de \$500	-	-	7	-	-	-	-
\$500 to \$999	\$500 a \$999	-	-	-	5	-	-	-
\$1,000 to \$1,999	\$1,000 a \$1,999	-	-	21	10	-	-	-
\$2,000 to \$2,999	\$2,000 a \$2,999	-	6	17	-	5	-	-
\$3,000 to \$4,999	\$3,000 a \$4,999	-	-	36	10	10	-	-
\$5,000 to \$7,499	\$5,000 a \$7,499	-	-	17	-	-	4	5
\$7,500 to \$9,999	\$7,500 a \$9,999	-	-	10	-	-	-	4
\$10,000 to \$19,999	\$10,000 a \$19,999	-	-	10	5	-	-	44
\$20,000 or more	\$20,000 o más	-	-	4	5	-	7	24
Median	Mediana	-	...	\$3,900	\$3,500	...	...	\$14,300
Unit owned, land rent free	Posee la unidad, solar gratis	361	523	118	794	544	1,090	515
Less than \$500	Menos de \$500	-	34	11	32	21	92	35
\$500 to \$999	\$500 a \$999	10	64	-	69	81	122	29
\$1,000 to \$1,999	\$1,000 a \$1,999	-	70	15	92	90	151	58
\$2,000 to \$2,999	\$2,000 a \$2,999	5	23	22	134	39	92	61
\$3,000 to \$4,999	\$3,000 a \$4,999	10	75	5	162	115	170	167
\$5,000 to \$7,499	\$5,000 a \$7,499	6	99	10	80	73	104	70
\$7,500 to \$9,999	\$7,500 a \$9,999	20	58	19	58	41	179	40
\$10,000 to \$19,999	\$10,000 a \$19,999	242	82	15	132	79	151	37
\$20,000 or more	\$20,000 o más	68	18	21	35	5	29	18
Median	Mediana	\$17,500	\$4,900	\$6,500	\$3,900	\$3,700	\$4,000	\$3,900
<b>MORTGAGE STATUS</b>	<b>ESTADO HIPOTECARIO</b>							
Unit and land owned <sup>1</sup>	Posee la unidad y el solar <sup>1</sup>	3,397	1,717	1,426	2,553	1,016	2,086	1,164
With mortgage	Hipotecada	2,401	582	600	1,295	136	249	404
Without mortgage	No hipotecada	996	1,135	826	1,258	880	1,837	760
<b>MONTHLY LAND RENT<sup>1</sup></b>	<b>ALQUILER MENSUAL POR EL SOLAR<sup>1</sup></b>							
Unit owned, land rented	Posee la unidad, alquila el solar	-	6	122	35	15	11	77
Less than \$3	Menos de \$3	-	-	102	20	-	11	37
\$3 or \$4	\$3 o \$4	-	-	16	5	-	-	5
\$5 to \$9	\$5 a \$9	-	-	-	-	-	-	10
\$10 to \$19	\$10 a \$19	-	-	-	10	15	-	25
\$20 or more	\$20 o más	-	6	4	-	-	-	-
<b>GROSS RENT<sup>2</sup></b>	<b>ALQUILER BRUTO<sup>2</sup></b>							
Renter occupied	Ocupadas por inquilinos	391	1,228	1,208	733	1,031	820	1,125
Less than \$10	Menos de \$10	-	28	49	-	7	10	15
\$10 to \$19	\$10 a \$19	-	191	202	37	116	90	98
\$20 to \$29	\$20 a \$29	-	150	157	40	141	75	138
\$30 to \$39	\$30 a \$39	4	138	76	69	149	65	108
\$40 to \$49	\$40 a \$49	-	150	110	62	99	77	98
\$50 to \$59	\$50 a \$59	-	89	89	23	101	57	100
\$60 to \$69	\$60 a \$69	-	119	39	43	69	36	126
\$70 to \$79	\$70 a \$79	6	91	51	75	48	40	76
\$80 to \$99	\$80 a \$99	41	54	73	91	102	64	78
\$100 to \$119	\$100 a \$119	93	54	49	50	52	59	34
\$120 to \$149	\$120 a \$149	178	26	43	50	14	32	35
\$150 to \$199	\$150 a \$199	58	10	66	60	-	5	31
\$200 or more	\$200 o más	5	11	-	6	-	-	-
No cash rent	Sin pago en efectivo	6	117	204	127	133	210	188
Median	Mediana	\$128	\$43	\$42	\$74	\$44	\$48	\$51

See footnotes at end of table.—Vea las notas al final de la tabla.

Table 36. Financial Characteristics for Places of 10,000 to 50,000 Inhabitants: 1970—Continued

Tabla 36. Características Financieras para Lugares de 10,000 a 50,000 Habitantes: 1970—Continuación

[Data based on sample, see text. For minimum base for derived figures (percent, median, etc.) and meaning of symbols, see text.—Datos basados en la muestra, véase el texto. Para determinar la base mínima de las cifras derivadas (por ciento, medianas, etc.) y el significado de los símbolos, véase el texto]

Places	Lugares	Levittown	Manatí	San Germán	Trujillo Alto	Utua	Vega Baja	Yauco
<b>RENT ASKED<sup>2</sup></b>	<b>ALQUILER SOLICITADO<sup>2</sup></b>							
Vacant for rent .....	Vacantes para alquiler .....	160	106	53	117	93	136	61
Median rent asked:	Alquiler mediano solicitado:							
With all utilities included .....	Con todos los servicios públicos incluidos .....	***	***	***	***	-	-	-
With some or no utilities included .....	Con algunos o ningún servicio público incluido .....	120+	\$43	\$45	\$59	\$60	\$35	\$61
<b>DURATION OF VACANCY</b>	<b>DURACION DE LA VACANCIA</b>							
Year-round vacant for sale .....	Unidades utilizables todo el año, vacantes para venta .....	125	95	53	163	26	94	67
Less than 2 months .....	Menos de 2 meses .....	38	25	38	96	13	65	-
2 up to 6 months .....	De 2 a 6 meses .....	63	36	-	29	6	29	6
6 months or more .....	6 meses o más .....	24	34	15	38	7	-	61
Year-round vacant for rent .....	Unidades utilizables todo el año, vacantes para alquiler .....	164	111	53	117	93	143	61
Less than 2 months .....	Menos de 2 meses .....	55	50	35	80	27	61	6
2 up to 6 months .....	De 2 a 6 meses .....	89	22	-	33	40	52	24
6 months or more .....	6 meses o más .....	20	39	18	4	26	30	31

<sup>1</sup>Limited to one-family homes on less than 3 cuerdas and no business on property.—Se limita a casas de una sola familia, sin local comercial en la propiedad, cuyos solares son de menos de 3 cuerdas. <sup>2</sup>Excludes one-family homes on 3 cuerdas or more.—Excluye casas de una sola familia cuyos solares son de 3 cuerdas o más.

Table 37. Condition and Plumbing Characteristics for Places of 10,000 to 50,000 Inhabitants: 1970

Tabla 37. Características de la Condición y de las Facilidades Sanitarias para Lugares de 10,000 a 50,000 Habitantes: 1970

[Data based on sample, see text. For meaning of symbols, see text.—Datos basados en la muestra; véase el texto. Para determinar el significado de los símbolos, véase el texto]

Places	Lugares	Aguadilla	Arecibo	Cataño	Cayey	Coamo	Fajardo	Guayama	Humacao
All year-round housing units	Unidades de vivienda utilizables todo el año	6,289	10,285	6,738	5,437	2,994	5,766	5,190	3,294
Sound	En buenas condiciones	4,245	8,073	4,886	4,178	1,937	4,665	3,919	2,563
With all plumbing facilities	Con todas las facilidades sanitarias	3,608	7,430	4,435	3,430	1,462	3,743	3,247	2,369
Lacking some or all facilities	Sin algunas o todas las facilidades	637	643	451	748	475	922	672	194
Deteriorating	Deteriorándose	1,613	1,745	1,525	852	827	791	1,063	555
With all plumbing facilities	Con todas las facilidades sanitarias	506	973	762	359	390	320	465	332
Lacking some or all facilities	Sin algunas o todas las facilidades	1,107	772	763	503	437	471	598	223
Dilapidated	Dilapidadas	156	217	182	168	95	118	106	73
With all plumbing facilities	Con todas las facilidades sanitarias	10	66	66	41	35	29	37	30
Lacking some or all facilities	Sin algunas o todas las facilidades	146	151	116	127	60	89	69	43
Original construction inadequate	Construcción original inadecuada	275	250	145	229	135	192	102	103
With all plumbing facilities	Con todas las facilidades sanitarias	81	50	32	67	81	30	38	16
Lacking some or all facilities	Sin algunas o todas las facilidades	194	200	113	162	54	162	64	87
Unit and land owned	Posee la unidad y el solar	1,973	3,690	2,290	2,450	901	2,822	2,115	1,268
Sound	En buenas condiciones	1,489	3,058	1,909	1,912	683	2,535	1,672	1,120
With all plumbing facilities	Con todas las facilidades sanitarias	1,351	2,866	1,766	1,682	520	2,124	1,370	1,045
Lacking some or all facilities	Sin algunas o todas las facilidades	138	192	143	230	163	411	302	75
Deteriorating	Deteriorándose	360	516	326	361	168	229	364	124
With some or all facilities	Con todas las facilidades sanitarias	117	286	210	131	54	81	178	80
Lacking some or all facilities	Sin algunas o todas las facilidades	243	230	116	230	114	148	186	44
Dilapidated	Dilapidadas	40	81	31	61	31	23	44	-
With all plumbing facilities	Con todas las facilidades sanitarias	-	26	10	11	15	6	14	-
Lacking some or all facilities	Sin algunas o todas las facilidades	40	55	21	50	16	17	30	-
Original construction inadequate	Construcción original inadecuada	84	35	24	116	19	35	35	24
Unit owned, land rented	Posee la unidad, alquila el solar	290	96	-	22	-	-	36	26
Sound	En buenas condiciones	171	68	-	22	-	-	30	26
With all plumbing facilities	Con todas las facilidades sanitarias	75	68	-	22	-	-	25	26
Lacking some or all facilities	Sin algunas o todas las facilidades	96	-	-	-	-	-	5	-
Deteriorating	Deteriorándose	105	28	-	-	-	-	6	-
With all plumbing facilities	Con todas las facilidades sanitarias	19	28	-	-	-	-	6	-
Lacking some or all facilities	Sin algunas o todas las facilidades	86	-	-	-	-	-	-	-
Dilapidated	Dilapidadas	5	-	-	-	-	-	-	-
With all plumbing facilities	Con todas las facilidades sanitarias	-	-	-	-	-	-	-	-
Lacking some or all facilities	Sin algunas o todas las facilidades	5	-	-	-	-	-	-	-
Original construction inadequate	Construcción original inadecuada	9	-	-	-	-	-	-	-
Unit owned, land rent free	Posee la unidad, solar gratis	818	2,094	1,151	446	949	851	1,066	402
Sound	En buenas condiciones	365	1,510	614	363	562	606	740	294
With all plumbing facilities	Con todas las facilidades sanitarias	251	1,202	383	220	391	399	526	243
Lacking some or all facilities	Sin algunas o todas las facilidades	114	308	231	143	171	207	214	51
Deteriorating	Deteriorándose	335	450	437	67	312	125	312	84
With all plumbing facilities	Con todas las facilidades sanitarias	80	145	122	13	176	14	87	18
Lacking some or all facilities	Sin algunas o todas las facilidades	255	305	315	54	136	111	225	66
Dilapidated	Dilapidadas	55	49	40	11	21	35	4	10
With all plumbing facilities	Con todas las facilidades sanitarias	-	5	15	-	4	4	-	5
Lacking some or all facilities	Sin algunas o todas las facilidades	55	44	25	11	17	31	4	5
Original construction inadequate	Construcción original inadecuada	63	85	60	5	54	85	10	14
Renter occupied	Ocupadas por inquilinos	2,355	3,445	2,639	2,214	956	1,283	1,500	1,370
Sound	En buenas condiciones	1,857	2,773	1,981	1,677	599	905	1,169	966
With all plumbing facilities	Con todas las facilidades sanitarias	1,724	2,666	1,933	1,340	512	797	1,049	917
Lacking some or all facilities	Sin algunas o todas las facilidades	133	107	48	337	87	108	120	49
Deteriorating	Deteriorándose	408	546	538	349	271	301	233	295
With all plumbing facilities	Con todas las facilidades sanitarias	195	405	339	176	140	179	129	217
Lacking some or all facilities	Sin algunas o todas las facilidades	213	141	199	173	131	122	104	78
Dilapidated	Dilapidadas	34	56	65	88	31	31	41	49
With all plumbing facilities	Con todas las facilidades sanitarias	-	25	21	30	12	11	23	25
Lacking some or all facilities	Sin algunas o todas las facilidades	34	31	44	58	19	20	18	24
Original construction inadequate	Construcción original inadecuada	56	70	55	100	55	46	57	60
Vacant for rent	Vacantes para alquilar	422	348	159	48	55	204	61	102
Sound	En buenas condiciones	157	234	83	16	27	172	57	71
With all plumbing facilities	Con todas las facilidades sanitarias	93	208	78	8	8	147	57	61
Deteriorating	Deteriorándose	187	99	76	24	24	28	4	17
With all plumbing facilities	Con todas las facilidades sanitarias	40	70	28	16	8	16	-	4
Dilapidated	Dilapidadas	15	4	-	-	-	4	-	14
With all plumbing facilities	Con todas las facilidades sanitarias	10	4	-	-	-	-	-	-
Original construction inadequate	Construcción original inadecuada	63	11	-	8	4	-	-	-
Vacant for sale	Vacantes para venta	47	303	227	104	11	184	56	42
Sound	En buenas condiciones	33	267	212	104	7	166	25	38
With all plumbing facilities	Con todas las facilidades sanitarias	27	267	208	96	-	157	21	38
Deteriorating	Deteriorándose	14	16	15	-	4	10	31	4
With all plumbing facilities	Con todas las facilidades sanitarias	-	4	9	-	4	-	26	4
Dilapidated	Dilapidadas	-	11	-	-	-	8	-	-
With all plumbing facilities	Con todas las facilidades sanitarias	-	-	-	-	-	4	-	-
Original construction inadequate	Construcción original inadecuada	-	9	-	-	-	-	-	-

Table 37. Condition and Plumbing Characteristics for Places of 10,000 to 50,000 Inhabitants: 1970—Continued

Tabla 37. Características de la Condición y de las Facilidades Sanitarias para Lugares de 10,000 a 50,000 Habitantes: 1970—Continuación

[Data based on sample, see text. For meaning of symbols, see text.—Datos basados en la muestra; véase el texto. Para determinar el significado de los símbolos, véase el texto]

Places	Lugares	Levittown	Manatí	San Germán	Trujillo Alto	Utuaedo	Vega Baja	Yauco
All year-round housing units	Unidades de vivienda utilizables todo el año	4,976	4,013	3,295	4,808	2,964	4,656	3,376
Sound	En buenas condiciones	4,959	2,883	2,552	4,075	1,867	3,834	2,597
With all plumbing facilities	Con todas las facilidades sanitarias	4,951	2,487	2,343	3,575	1,529	2,841	2,026
Lacking some or all facilities	Sin algunas o todas las facilidades	8	396	209	500	338	993	571
Deteriorating	Deteriorándose	8	777	599	604	848	589	621
With all plumbing facilities	Con todas las facilidades sanitarias	4	397	338	209	364	180	181
Lacking some or all facilities	Sin algunas o todas las facilidades	4	380	261	395	484	409	440
Dilapidated	Dilapidadas	-	170	68	76	220	79	121
With all plumbing facilities	Con todas las facilidades sanitarias	-	67	16	13	56	4	34
Lacking some or all facilities	Sin algunas o todas las facilidades	-	103	52	63	164	75	87
Original construction inadequate	Construcción original inadecuada	9	183	76	53	29	154	37
With all plumbing facilities	Con todas las facilidades sanitarias	9	9	15	5	11	5	9
Lacking some or all facilities	Sin algunas o todas las facilidades	-	174	61	48	18	149	28
Unit and land owned	Posee la unidad y el solar	3,440	1,759	1,531	2,735	1,123	2,212	1,322
Sound	En buenas condiciones	3,435	1,461	1,321	2,521	699	2,017	1,143
With all plumbing facilities	Con todas las facilidades sanitarias	3,435	1,246	1,218	2,337	613	1,695	876
Lacking some or all facilities	Sin algunas o todas las facilidades	-	215	103	184	86	322	267
Deteriorating	Deteriorándose	-	172	188	166	313	136	129
With all plumbing facilities	Con todas las facilidades sanitarias	-	91	95	70	110	39	27
Lacking some or all facilities	Sin algunas o todas las facilidades	-	81	93	96	203	97	102
Dilapidated	Dilapidadas	-	31	5	39	99	17	46
With all plumbing facilities	Con todas las facilidades sanitarias	-	-	-	9	35	-	14
Lacking some or all facilities	Sin algunas o todas las facilidades	-	31	5	30	64	17	32
Original construction inadequate	Construcción original inadecuada	5	95	17	9	12	42	4
Unit owned, land rented	Posee la unidad, alquila el solar	-	11	122	40	19	11	101
Sound	En buenas condiciones	-	5	83	20	14	11	85
With all plumbing facilities	Con todas las facilidades sanitarias	-	5	40	20	4	11	85
Lacking some or all facilities	Sin algunas o todas las facilidades	-	-	43	-	10	-	-
Deteriorating	Deteriorándose	-	6	32	20	5	-	16
With all plumbing facilities	Con todas las facilidades sanitarias	-	-	-	10	-	-	16
Lacking some or all facilities	Sin algunas o todas las facilidades	-	6	32	10	5	-	-
Dilapidated	Dilapidadas	-	-	7	-	-	-	-
With all plumbing facilities	Con todas las facilidades sanitarias	-	-	-	-	-	-	-
Lacking some or all facilities	Sin algunas o todas las facilidades	-	-	7	-	-	-	-
Original construction inadequate	Construcción original inadecuada	-	-	-	-	-	-	-
Unit owned, land rent free	Posee la unidad, solar gratis	366	571	146	804	559	1,090	559
Sound	En buenas condiciones	362	317	88	521	336	803	376
With all plumbing facilities	Con todas las facilidades sanitarias	362	252	73	310	184	375	218
Lacking some or all facilities	Sin algunas o todas las facilidades	-	65	15	211	152	428	158
Deteriorating	Deteriorándose	-	190	48	232	172	199	141
With all plumbing facilities	Con todas las facilidades sanitarias	-	69	26	76	46	20	23
Lacking some or all facilities	Sin algunas o todas las facilidades	-	121	22	156	126	179	118
Dilapidated	Dilapidadas	-	59	4	21	51	35	19
With all plumbing facilities	Con todas las facilidades sanitarias	-	20	-	4	-	4	-
Lacking some or all facilities	Sin algunas o todas las facilidades	-	39	4	17	51	31	19
Original construction inadequate	Construcción original inadecuada	4	5	6	30	-	53	23
Renter occupied	Ocupadas por inquilinos	407	1,239	1,242	747	1,046	831	1,125
Sound	En buenas condiciones	407	894	899	573	711	661	824
With all plumbing facilities	Con todas las facilidades sanitarias	407	814	864	510	657	505	688
Lacking some or all facilities	Sin algunas o todas las facilidades	-	80	35	63	54	156	136
Deteriorating	Deteriorándose	-	235	252	148	262	134	257
With all plumbing facilities	Con todas las facilidades sanitarias	-	155	170	43	164	79	83
Lacking some or all facilities	Sin algunas o todas las facilidades	-	80	82	105	98	55	174
Dilapidated	Dilapidadas	-	58	42	16	56	6	34
With all plumbing facilities	Con todas las facilidades sanitarias	-	29	11	-	21	-	15
Lacking some or all facilities	Sin algunas o todas las facilidades	-	29	31	16	35	6	19
Original construction inadequate	Construcción original inadecuada	-	52	49	10	17	30	10
Vacant for rent	Vacantes para alquiler	164	111	53	117	93	143	61
Sound	En buenas condiciones	164	44	30	92	45	113	31
With all plumbing facilities	Con todas las facilidades sanitarias	164	33	30	80	26	83	31
Deteriorating	Deteriorándose	-	55	18	25	41	22	24
With all plumbing facilities	Con todas las facilidades sanitarias	-	17	14	10	27	-	12
Dilapidated	Dilapidadas	-	-	5	-	7	-	6
With all plumbing facilities	Con todas las facilidades sanitarias	-	-	5	-	-	-	-
Original construction inadequate	Construcción original inadecuada	-	12	-	-	-	8	-
Vacant for sale	Vacantes para venta	125	95	53	163	26	94	67
Sound	En buenas condiciones	125	62	43	154	13	87	61
With all plumbing facilities	Con todas las facilidades sanitarias	125	54	38	144	13	72	61
Deteriorating	Deteriorándose	-	29	5	5	6	7	6
With all plumbing facilities	Con todas las facilidades sanitarias	-	8	5	-	6	-	-
Dilapidated	Dilapidadas	-	-	5	-	7	-	-
With all plumbing facilities	Con todas las facilidades sanitarias	-	-	-	-	-	-	-
Original construction inadequate	Construcción original inadecuada	-	4	-	4	-	-	-

Table 38. Structural Characteristics for Places of 10,000 to 50,000 Inhabitants: 1970

Tabla 38. Características Estructurales para Lugares de 10,000 a 50,000 Habitantes: 1970

[Data based on sample, see text. For meaning of symbols, see text.—Datos basados en la muestra, véase el texto. Para determinar el significado de los símbolos, véase el texto]

Places	Lugares	Aguadilla	Arecibo	Cataño	Cayey	Coamo	Fajardo	Guayama	Humacao
<b>UNITS IN STRUCTURE</b>	<b>UNIDADES EN LA ESTRUCTURA</b>								
All year-round housing units . . . . .	Unidades utilizables todo el año . . . . .	6,289	10,285	6,738	5,437	2,994	5,766	5,190	3,294
1, detached . . . . .	1, separada de otras unidades . . . . .	4,855	7,712	5,039	3,916	2,532	5,045	4,505	2,464
1, attached . . . . .	1, anexa a otras unidades . . . . .	349	818	433	467	91	219	282	187
2 . . . . .	2 . . . . .	334	244	85	315	96	129	84	151
3 and 4 . . . . .	3 y 4 . . . . .	128	285	88	159	68	82	25	81
5 or more . . . . .	5 o más . . . . .	823	1,226	1,093	580	207	291	294	411
Mobile homes and trailers . . . . .	Casas móviles y viviendas remolcables . . . . .	-	-	-	-	-	-	-	-
Unit and land owned . . . . .	Posee la unidad y el solar . . . . .	1,973	3,690	2,290	2,450	901	2,822	2,115	1,268
1, detached . . . . .	1, separada de otras unidades . . . . .	1,786	3,483	2,210	2,273	857	2,574	2,069	1,167
1, attached . . . . .	1, anexa a otras unidades . . . . .	103	131	60	72	4	92	27	58
2 or more . . . . .	2 o más . . . . .	84	76	20	105	40	156	19	43
Mobile homes and trailers . . . . .	Casas móviles y viviendas remolcables . . . . .	-	-	-	-	-	-	-	-
Unit owned, land rented . . . . .	Posee la unidad, alquila el solar . . . . .	290	96	-	22	-	-	36	26
1, detached . . . . .	1, separada de otras unidades . . . . .	285	85	-	22	-	-	36	26
1, attached . . . . .	1, anexa a otras unidades . . . . .	5	11	-	-	-	-	-	-
2 or more . . . . .	2 o más . . . . .	-	-	-	-	-	-	-	-
Mobile homes and trailers . . . . .	Casas móviles y viviendas remolcables . . . . .	-	-	-	-	-	-	-	-
Unit owned, land rent free . . . . .	Posee la unidad, solar gratis . . . . .	818	2,094	1,151	446	949	851	1,066	402
1, detached . . . . .	1, separada de otras unidades . . . . .	735	1,989	1,106	393	901	823	1,042	355
1, attached . . . . .	1, anexa a otras unidades . . . . .	9	66	29	43	32	18	24	20
2 or more . . . . .	2 o más . . . . .	74	39	16	10	16	10	-	27
Mobile homes and trailers . . . . .	Casas móviles y viviendas remolcables . . . . .	-	-	-	-	-	-	-	-
Renter occupied . . . . .	Ocupadas por inquilinos . . . . .	2,355	3,445	2,639	2,214	956	1,283	1,500	1,370
1, detached . . . . .	1, separada de otras unidades . . . . .	1,071	1,330	1,104	946	602	883	893	748
1, attached . . . . .	1, anexa a otras unidades . . . . .	215	587	333	344	51	89	223	77
2 . . . . .	2 . . . . .	183	119	58	213	36	53	70	60
3 and 4 . . . . .	3 y 4 . . . . .	105	274	67	137	60	54	20	74
5 to 9 . . . . .	5 a 9 . . . . .	215	433	220	298	103	171	294	388
10 to 19 . . . . .	10 a 19 . . . . .	566	658	857	146	104	33	-	23
20 to 49 . . . . .	20 a 49 . . . . .	-	64	-	5	-	-	-	-
50 or more . . . . .	50 o más . . . . .	-	-	-	125	-	-	-	-
Mobile homes and trailers . . . . .	Casas móviles y viviendas remolcables . . . . .	-	-	-	-	-	-	-	-
Year-round vacant for rent . . . . .	Unidades de vivienda utilizables todo el año, vacantes para alquilar . . . . .	422	348	159	48	55	204	61	102
1 . . . . .	1 . . . . .	378	293	148	48	55	196	61	86
2 to 4 . . . . .	2 a 4 . . . . .	14	18	5	-	-	-	-	16
5 to 9 . . . . .	5 a 9 . . . . .	15	16	6	-	-	4	-	-
10 or more . . . . .	10 o más . . . . .	15	21	-	-	-	4	-	-
All year-round units . . . . .	Unidades de vivienda utilizables todo el año . . . . .	6,289	10,285	6,738	5,437	2,994	5,766	5,190	3,294
<b>TYPE OF CONSTRUCTION</b>	<b>TIPO DE CONSTRUCCION</b>								
Masonry walls—concrete slab roof . . . . .	Paredes de mampostería-techo de concreto . . . . .	2,811	6,399	3,417	2,551	596	3,768	2,268	2,401
Masonry walls—wood frame roof . . . . .	Paredes de mampostería-techo de armazón de madera . . . . .	1,095	1,686	909	783	450	1,302	1,290	244
Wood walls—masonry foundation . . . . .	Paredes de madera—base de mampostería . . . . .	882	1,049	874	1,299	882	240	900	262
Wood walls—wood base . . . . .	Paredes de madera—base de madera . . . . .	1,485	1,087	1,434	785	1,066	380	698	294
Other type . . . . .	Otro tipo . . . . .	16	64	104	19	-	76	34	93
<b>YEAR STRUCTURE BUILT</b>	<b>AÑO EN QUE SE CONSTRUYO LA ESTRUCTURA</b>								
1969 to March 1970 . . . . .	1969 a marzo de 1970 . . . . .	200	773	398	295	90	544	294	141
1965 to 1968 . . . . .	1965 a 1968 . . . . .	1,140	1,437	2,415	598	181	1,283	715	458
1960 to 1964 . . . . .	1960 a 1964 . . . . .	1,551	2,165	632	963	424	1,243	837	685
1950 to 1959 . . . . .	1950 a 1959 . . . . .	1,459	2,551	1,263	1,195	622	806	1,153	893
1940 to 1949 . . . . .	1940 a 1949 . . . . .	993	1,411	1,218	931	686	819	705	354
1939 or earlier . . . . .	1939 o antes . . . . .	946	1,948	812	1,455	991	1,071	1,486	763
<b>YEAR MOVED INTO UNIT</b>	<b>AÑO EN QUE SE MUDO A LA UNIDAD</b>								
Owner occupied . . . . .	Ocupadas por propietarios . . . . .	3,081	5,880	3,441	2,918	1,850	3,673	3,217	1,696
1969 to March 1970 . . . . .	1969 a marzo de 1970 . . . . .	395	866	542	266	126	706	280	144
1968 . . . . .	1968 . . . . .	214	427	250	136	64	459	166	95
1967 . . . . .	1967 . . . . .	115	251	321	162	35	206	228	121
1965 or 1966 . . . . .	1965 o 1966 . . . . .	547	809	487	388	193	384	311	213
1960 to 1964 . . . . .	1960 a 1964 . . . . .	611	1,407	489	820	275	571	783	490
1950 to 1959 . . . . .	1950 a 1959 . . . . .	503	1,107	723	541	447	559	563	322
1949 or earlier . . . . .	1949 o antes . . . . .	696	1,013	629	605	710	788	886	311
Renter occupied . . . . .	Ocupadas por inquilinos . . . . .	2,355	3,445	2,639	2,214	956	1,283	1,500	1,370
1969 to March 1970 . . . . .	1969 a marzo de 1970 . . . . .	1,055	831	1,202	753	275	626	460	509
1968 . . . . .	1968 . . . . .	288	413	478	282	131	115	160	251
1967 . . . . .	1967 . . . . .	234	253	345	216	80	56	107	179
1965 or 1966 . . . . .	1965 o 1966 . . . . .	249	615	180	340	138	135	201	117
1960 to 1964 . . . . .	1960 a 1964 . . . . .	277	733	196	383	197	194	209	110
1950 to 1959 . . . . .	1950 a 1959 . . . . .	139	437	134	142	69	58	215	150
1949 or earlier . . . . .	1949 o antes . . . . .	113	163	104	98	66	99	148	54

Table 38. Structural Characteristics for Places of 10,000 to 50,000 Inhabitants: 1970—Continued

Tabla 38. Características Estructurales para Lugares de 10,000 a 50,000 Habitantes: 1970—Continuación

[Data based on sample, see text. For meaning of symbols, see text.—Datos basados en la muestra, véase el texto. Para determinar el significado de los símbolos, véase el texto]

Places	Lugares	Levittown	Manatí	San Germán	Trujillo Alto	Utua	Vega Baja	Yauco
<b>UNITS IN STRUCTURE</b>	<b>UNIDADES EN LA ESTRUCTURA</b>							
All year-round housing units	Unidades utilizables todo el año	4,976	4,013	3,295	4,808	2,964	4,656	3,376
1, detached	1, separada de otras unidades	4,933	3,316	2,419	4,471	2,338	4,265	2,821
1, attached	1, anexa a otras unidades	33	113	174	186	110	71	187
2	2	-	223	283	52	225	153	318
3 and 4	3 y 4	5	79	91	29	67	26	40
5 or more	5 o más	5	282	328	70	224	141	10
Mobile homes and trailers	Casas móviles y viviendas remolcables	-	-	-	-	-	-	-
Unit and land owned	Posee la unidad y el solar	3,440	1,759	1,531	2,735	1,123	2,212	1,322
1, detached	1, separada de otras unidades	3,424	1,696	1,428	2,658	1,024	2,107	1,222
1, attached	1, anexa a otras unidades	11	29	22	31	31	29	18
2 or more	2 o más	5	34	81	46	68	76	82
Mobile homes and trailers	Casas móviles y viviendas remolcables	-	-	-	-	-	-	-
Unit owned, land rented	Posee la unidad, alquila el solar	-	11	122	40	19	11	101
1, detached	1, separada de otras unidades	-	6	122	25	19	11	74
1, attached	1, anexa a otras unidades	-	-	-	15	-	-	9
2 or more	2 o más	-	5	-	-	-	-	18
Mobile homes and trailers	Casas móviles y viviendas remolcables	-	-	-	-	-	-	-
Unit owned, land rent free	Posee la unidad, solar gratis	366	571	146	804	559	1,090	559
1, detached	1, separada de otras unidades	356	517	128	764	534	1,077	521
1, attached	1, anexa a otras unidades	5	19	-	30	10	13	4
2 or more	2 o más	5	35	18	10	15	-	34
Mobile homes and trailers	Casas móviles y viviendas remolcables	-	-	-	-	-	-	-
Renter occupied	Ocupadas por inquilinos	407	1,239	1,242	747	1,046	831	1,125
1, detached	1, separada de otras unidades	407	730	508	592	582	597	782
1, attached	1, anexa a otras unidades	-	65	143	68	45	29	156
2	2	-	108	194	20	149	66	156
3 and 4	3 y 4	-	64	78	20	46	10	27
5 to 9	5 a 9	-	42	255	11	224	123	4
10 to 19	10 a 19	-	230	64	36	-	6	-
20 to 49	20 a 49	-	-	-	-	-	-	-
50 or more	50 o más	-	-	-	-	-	-	-
Mobile homes and trailers	Casas móviles y viviendas remolcables	-	-	-	-	-	-	-
Year-round vacant for rent	Unidades de vivienda utilizables todo el año, vacantes para alquiler	164	111	53	117	93	143	61
1	1	164	78	53	113	79	119	42
2 to 4	2 a 4	-	33	-	4	14	16	13
5 to 9	5 a 9	-	-	-	-	-	8	6
10 or more	10 o más	-	-	-	-	-	-	-
All year-round units	Unidades de vivienda utilizables todo el año	4,976	4,013	3,295	4,808	2,964	4,656	3,376
<b>TYPE OF CONSTRUCTION</b>	<b>TIPO DE CONSTRUCCION</b>							
Masonry walls—concrete slab roof	Paredes de mampostería-techo de concreto	3,472	2,379	1,544	3,447	973	2,961	1,342
Masonry walls—wood frame roof	Paredes de mampostería-techo de armazón de madera	143	744	591	299	693	660	687
Wood walls—masonry foundation	Paredes de madera—base de mampostería	1,356	461	577	515	689	530	513
Wood walls—wood base	Paredes de madera—base de madera	5	397	525	446	571	347	747
Other type	Otro tipo	-	32	58	101	38	158	87
<b>YEAR STRUCTURE BUILT</b>	<b>AÑO EN QUE SE CONSTRUYO LA ESTRUCTURA</b>							
1969 to March 1970	1969 a marzo de 1970	934	168	253	521	17	291	137
1965 to 1968	1965 a 1968	3,653	323	592	1,306	269	1,255	737
1960 to 1964	1960 a 1964	332	1,129	273	1,322	462	870	299
1950 to 1959	1950 a 1959	26	507	732	933	1,110	1,108	339
1940 to 1949	1940 a 1949	18	726	617	342	630	515	402
1939 or earlier	1939 o antes	13	1,160	828	384	476	617	1,462
<b>YEAR MOVED INTO UNIT</b>	<b>AÑO EN QUE SE MUDO A LA UNIDAD</b>							
Owner occupied	Ocupadas por propietarios	3,806	2,341	1,799	3,579	1,701	3,313	1,982
1969 to March 1970	1969 a marzo de 1970	1,323	287	239	627	151	496	222
1968	1968	870	274	105	473	73	357	168
1967	1967	422	141	204	258	86	370	171
1965 or 1966	1965 o 1966	1,057	164	244	507	309	344	217
1960 to 1964	1960 a 1964	118	616	250	711	370	589	299
1950 to 1959	1950 a 1959	11	444	276	617	396	732	310
1949 or earlier	1949 o antes	5	415	481	386	316	425	595
Renter occupied	Ocupadas por inquilinos	407	1,239	1,242	747	1,046	831	1,125
1969 to March 1970	1969 a marzo de 1970	264	538	342	313	359	379	391
1968	1968	79	125	191	115	123	103	346
1967	1967	43	156	128	80	117	87	58
1965 or 1966	1965 o 1966	21	98	112	74	191	59	80
1960 to 1964	1960 a 1964	-	225	181	77	123	83	78
1950 to 1959	1950 a 1959	-	45	183	42	112	44	49
1949 or earlier	1949 o antes	-	52	105	46	21	76	123

Table 39. Equipment and Appliances for Places of 10,000 to 50,000 Inhabitants: 1970

Tabla 39. Equipo y Enseres para Lugares de 10,000 a 50,000 Habitantes: 1970

[Data based on sample, see text. For meaning of symbols, see text.—Datos basados en la muestra, véase el texto. Para determinar el significado de los símbolos, véase el texto]

Places	Lugares	Aguadilla	Arecibo	Cataño	Cayey	Coamo	Fajardo	Guayama	Humacao
All year-round housing units . . . . .	Unidades de vivienda utilizables todo el año . . . . .	6,289	10,285	6,738	5,437	2,994	5,766	5,190	3,294
<b>TYPE OF COOKING FACILITIES</b>	<b>TIPO DE FACILIDADES DE COCINA</b>								
Range or cookstove . . . . .	Estufa o fogón . . . . .	5,585	9,782	6,086	5,187	2,836	5,354	4,613	3,065
Portable cooking facilities . . . . .	Facilidades de cocina portátiles . . . . .	257	113	421	29	37	68	390	31
No cooking facilities . . . . .	Sin facilidades de cocina . . . . .	447	390	231	221	121	344	187	198
<b>LOCATION OF COOKING FACILITIES</b>	<b>LOCALIZACION DE LAS FACILIDADES DE COCINA</b>								
In same structure . . . . .	En la misma estructura . . . . .	5,830	9,879	6,484	5,204	2,841	5,391	4,998	3,096
In another structure . . . . .	En otra estructura . . . . .	9	6	13	12	21	26	5	-
Outdoors . . . . .	Al aire libre . . . . .	3	10	10	-	11	5	-	-
No cooking facilities . . . . .	Sin facilidades de cocina . . . . .	447	390	231	221	121	344	187	198
<b>FOOD RAISED FOR HOME USE</b>	<b>ALIMENTOS PRODUCIDOS PARA CONSUMO DEL HOGAR</b>								
Occupied nonfarm units . . . . .	Unidades ocupadas, no en fincas . . . . .	5,399	9,092	6,035	5,058	2,802	4,868	4,708	3,046
Yes . . . . .	Sí . . . . .	118	176	43	135	11	96	52	45
No . . . . .	No . . . . .	5,281	8,916	5,992	4,923	2,791	4,772	4,656	3,001
All occupied units . . . . .	Todas las unidades ocupadas . . . . .	5,436	9,325	6,080	5,132	2,806	4,956	4,717	3,066
<b>COOKING FUEL</b>	<b>COMBUSTIBLES PARA COCINAR</b>								
Wood . . . . .	Madera . . . . .	-	51	25	12	19	5	-	5
Charcoal . . . . .	Carbón de leña . . . . .	7	34	12	32	30	11	17	5
Gas . . . . .	Gas . . . . .	2,404	4,578	3,169	3,424	2,121	2,897	2,342	1,536
Electricity . . . . .	Electricidad . . . . .	2,102	4,023	2,492	1,251	402	1,669	1,866	1,188
Kerosene, fuel oil, etc. . . . .	Kerosena, aceite combustible, etc. . . . .	781	366	274	334	150	194	391	217
Other fuel . . . . .	Otro combustible . . . . .	-	21	15	-	5	-	-	-
No fuel used . . . . .	No usa combustible . . . . .	142	252	93	79	79	180	101	115
<b>REFRIGERATOR</b>	<b>REFRIGERADORA</b>								
Mechanical . . . . .	Mecánica . . . . .	4,809	8,687	5,714	4,756	2,614	4,644	4,422	2,859
Ice . . . . .	De hielo . . . . .	-	12	51	99	-	9	19	-
None . . . . .	Ninguna . . . . .	627	626	315	277	192	303	276	207
All year-round units . . . . .	Unidades de vivienda utilizables todo el año . . . . .	6,289	10,285	6,738	5,437	2,994	5,766	5,190	3,294
<b>KITCHEN SINK</b>	<b>FREGADERO</b>								
With kitchen sink . . . . .	Con fregadero . . . . .	5,150	9,457	6,017	5,071	2,641	5,142	4,675	2,906
No kitchen sink . . . . .	Sin fregadero . . . . .	1,139	828	721	366	353	624	515	388
<b>LOCATION OF PIPED WATER</b>	<b>LOCALIZACION DEL AGUA POR TUBERIAS</b>								
Hot and cold, inside structure . . . . .	Caliente y fría, dentro de la estructura . . . . .	1,756	4,134	1,705	2,110	639	2,507	1,867	1,267
Only cold, inside structure . . . . .	Fría únicamente, dentro de la estructura . . . . .	3,881	5,651	4,841	3,121	2,164	2,896	3,052	1,844
On property . . . . .	En la propiedad . . . . .	25	64	63	7	-	22	22	35
On street or highway . . . . .	En la calle o carretera . . . . .	123	58	20	40	15	31	-	15
None . . . . .	Ninguna . . . . .	504	378	109	159	176	310	249	133
<b>SOURCE OF WATER</b>	<b>SUMINISTRO DE AGUA</b>								
Public system . . . . .	Acueducto público . . . . .	6,017	10,146	6,652	5,397	2,883	5,623	5,150	3,280
Individual well . . . . .	Pozo privado . . . . .	19	29	9	15	15	5	-	10
Cistern, tanks, or drums . . . . .	Aljibe, tanques o drones . . . . .	46	50	32	-	37	15	6	4
Irrigation canal . . . . .	Canal de riego . . . . .	-	-	-	-	-	-	13	-
Spring or other source (river, etc.) . . . . .	Manantial u otra fuente (río, etc.) . . . . .	207	60	45	25	59	123	21	-
<b>LOCATION, TYPE OF TOILET</b>	<b>LOCALIZACION, TIPO DE INODORO</b>								
Flush toilet inside structure . . . . .	Inodoro dentro de la estructura . . . . .	4,250	8,732	5,361	4,014	2,018	4,195	3,827	2,760
For exclusive use of household . . . . .	Para uso exclusivo del hogar . . . . .	4,225	8,643	5,344	3,911	2,013	4,154	3,812	2,747
Also used by another household . . . . .	Usado también por otro hogar . . . . .	25	89	17	103	5	41	15	13
Flush toilet outside structure . . . . .	Inodoro fuera de la estructura . . . . .	25	30	32	22	7	6	12	21
For exclusive use of household . . . . .	Para uso exclusivo del hogar . . . . .	21	26	11	-	7	-	4	-
Also used by another household . . . . .	Usado también por otro hogar . . . . .	4	4	21	22	-	6	8	21
Privy . . . . .	Letrina . . . . .	1,901	1,234	1,232	1,281	905	1,362	1,252	405
No flush toilet or privy . . . . .	Sin inodoro o letrina . . . . .	113	289	113	120	64	203	99	108
<b>SEWAGE DISPOSAL</b>	<b>DISPOSICION DE AGUAS NEGRAS</b>								
Public sewer . . . . .	Alcantarillado público . . . . .	3,434	7,515	4,471	3,588	1,814	3,909	3,733	2,563
Septic tank or cesspool . . . . .	Pozo o tanque séptico . . . . .	828	1,238	912	438	203	286	106	202
Other means . . . . .	Otro medio . . . . .	2,027	1,532	1,355	1,411	977	1,571	1,351	529
<b>ELECTRIC LIGHTING</b>	<b>ALUMBRADO ELECTRICO</b>								
With electric lighting . . . . .	Con alumbrado eléctrico . . . . .	5,846	9,737	6,232	5,050	2,786	5,289	4,730	3,168
No electric lighting . . . . .	Sin alumbrado eléctrico . . . . .	443	548	506	387	208	477	460	126
<b>EQUIPMENT ITEMS</b>	<b>OTRO EQUIPO</b>								
All occupied units . . . . .	Todas las unidades ocupadas . . . . .	5,436	9,325	6,080	5,132	2,806	4,956	4,717	3,066
With television . . . . .	Con televisor . . . . .	4,510	7,945	5,279	4,395	2,204	4,139	4,105	2,558
With 2 or more sets . . . . .	Con 2 televisores o más . . . . .	239	557	249	295	116	190	393	179
With radio . . . . .	Con radio . . . . .	4,765	8,275	5,244	4,616	2,457	4,415	4,350	2,673
With battery-operated set . . . . .	Con radio operado por baterías . . . . .	2,128	3,612	1,984	2,253	915	2,305	1,699	1,461
With 1 automobile . . . . .	Con 1 automóvil . . . . .	1,756	3,100	1,625	1,424	908	1,897	1,647	1,050
With 2 automobiles or more . . . . .	Con 2 automóviles o más . . . . .	294	933	217	317	106	482	333	327



Table 39. Equipment and Appliances for Places of 10,000 to 50,000 Inhabitants: 1970—Continued

Tabla 39 Equipo y Enseres par Lugares de 10,000 a 50,000 Habitantes: 1970—Continuación

[Data based on sample, see text. For meaning of symbols, see text.—Datos basados en la muestra, véase el texto. Para determinar el significado de los símbolos, véase el texto]

Places	Lugares	Levittown	Manatí	San Germán	Trujillo Alto	Utuado	Vega Baja	Yauco
All year-round housing units . . . . .	Unidades de vivienda utilizables todo el año . . . . .	4,976	4,013	3,295	4,808	2,964	4,656	3,376
<b>TYPE OF COOKING FACILITIES</b>	<b>TIPO DE FACILIDADES DE COCINA</b>							
Range or cookstove . . . . .	Estufa o fogón . . . . .	4,958	3,858	3,043	4,668	2,845	4,357	3,247
Portable cooking facilities . . . . .	Facilidades de cocina portátiles . . . . .	6	45	121	64	36	82	25
No cooking facilities . . . . .	Sin facilidades de cocina . . . . .	12	110	131	76	83	217	104
<b>LOCATION OF COOKING FACILITIES</b>	<b>LOCALIZACION DE LAS FACILIDADES DE COCINA</b>							
In same structure . . . . .	En la misma estructura . . . . .	4,964	3,880	3,164	4,717	2,881	4,427	3,252
In another structure . . . . .	En otra estructura . . . . .	-	17	-	15	-	12	5
Outdoors . . . . .	Al aire libre . . . . .	-	6	-	-	-	-	15
No cooking facilities . . . . .	Sin facilidades de cocina . . . . .	12	110	131	76	83	217	104
<b>FOOD RAISED FOR HOME USE</b>	<b>ALIMENTOS PRODUCIDOS PARA CONSUMO DEL HOGAR</b>							
Occupied nonfarm units . . . . .	Unidades ocupadas, no en fincas . . . . .	4,178	3,533	2,993	3,922	2,709	4,021	3,091
Yes . . . . .	Sí . . . . .	84	38	120	73	74	111	65
No . . . . .	No . . . . .	4,094	3,495	2,873	3,849	2,635	3,910	3,025
All occupied units . . . . .	Todas las unidades ocupadas . . . . .	4,213	3,580	3,041	4,326	2,747	4,144	3,107
<b>COOKING FUEL</b>	<b>COMBUSTIBLES PARA COCINAR</b>							
Wood . . . . .	Madera . . . . .	-	16	5	-	-	12	13
Charcoal . . . . .	Carbón de leña . . . . .	-	6	7	15	8	10	4
Gas . . . . .	Gas . . . . .	52	2,233	1,241	2,201	1,935	2,521	1,513
Electricity . . . . .	Electricidad . . . . .	4,161	1,009	1,535	1,887	571	1,206	1,221
Kerosene, fuel oil, etc. . . . .	Kerosena, aceite combustible, etc. . . . .	-	257	197	173	170	297	291
Other fuel . . . . .	Otro combustible . . . . .	-	5	-	-	-	16	-
No fuel used . . . . .	No usa combustible . . . . .	-	54	56	50	63	82	65
<b>REFRIGERATOR</b>	<b>REFRIGERADORA</b>							
Mechanical . . . . .	Mecánica . . . . .	4,209	3,361	2,806	4,145	2,538	3,896	2,865
Ice . . . . .	De hielo . . . . .	-	5	-	4	-	-	5
None . . . . .	Ninguna . . . . .	4	214	235	177	209	248	237
All year-round units . . . . .	Unidades de vivienda utilizables todo el año . . . . .	4,976	4,013	3,295	4,808	2,964	4,656	3,376
<b>KITCHEN SINK</b>	<b>FREGADERO</b>							
With kitchen sink . . . . .	Con fregadero . . . . .	4,938	3,333	3,102	4,466	2,582	3,687	3,068
No kitchen sink . . . . .	Sin fregadero . . . . .	38	680	193	342	382	959	308
<b>LOCATION OF PIPED WATER</b>	<b>LOCALIZACION DEL AGUA POR TUBERIAS</b>							
Hot and cold, inside structure . . . . .	Caliente y fría, dentro de la estructura . . . . .	4,939	999	1,549	2,777	914	1,385	1,174
Only cold, inside structure . . . . .	Fría únicamente, dentro de la estructura . . . . .	25	2,580	1,653	1,909	1,838	2,697	2,044
On property . . . . .	En la propiedad . . . . .	-	27	18	14	18	10	10
On street or highway . . . . .	En la calle o carretera . . . . .	-	166	7	10	19	69	35
None . . . . .	Ninguna . . . . .	12	241	68	98	175	495	113
<b>SOURCE OF WATER</b>	<b>SUMINISTRO DE AGUA</b>							
Public system . . . . .	Acueducto público . . . . .	4,973	3,950	3,268	4,693	2,900	4,476	3,361
Individual well . . . . .	Pozo privado . . . . .	3	6	11	41	10	54	-
Cistern, tanks, or drums . . . . .	Aljibe, tanques o drones . . . . .	-	32	-	18	-	56	-
Irrigation canal . . . . .	Canal de riego . . . . .	-	-	-	-	-	-	-
Spring or other source (river, etc.) . . . . .	Manantial u otra fuente (río, etc.) . . . . .	-	25	16	56	54	70	15
<b>LOCATION, TYPE OF TOILET</b>	<b>LOCALIZACION, TIPO DE INODORO</b>							
Flush toilet inside structure . . . . .	Inodoro dentro de la estructura . . . . .	4,964	3,072	2,748	3,889	1,994	3,067	2,270
For exclusive use of household . . . . .	Para uso exclusivo del hogar . . . . .	4,964	3,056	2,731	3,874	1,994	3,057	2,264
Also used by another household . . . . .	Usado también por otro hogar . . . . .	-	16	17	15	-	10	6
Flush toilet outside structure . . . . .	Inodoro fuera de la estructura . . . . .	-	12	10	36	24	38	9
For exclusive use of household . . . . .	Para uso exclusivo del hogar . . . . .	-	-	5	21	6	10	-
Also used by another household . . . . .	Usado también por otro hogar . . . . .	-	12	5	15	18	28	9
Privy . . . . .	Letrina . . . . .	12	865	494	779	899	1,270	1,048
No flush toilet or privy . . . . .	Sin inodoro o letrina . . . . .	-	64	43	104	47	281	49
<b>SEWAGE DISPOSAL</b>	<b>DISPOSICION DE AGUAS NEGRAS</b>							
Public sewer . . . . .	Alcantarillado público . . . . .	4,964	2,745	2,583	2,299	1,336	2,337	1,762
Septic tank or cesspool . . . . .	Pozo o tanque séptico . . . . .	-	333	170	1,618	676	762	517
Other means . . . . .	Otro medio . . . . .	12	935	542	891	952	1,557	1,097
<b>ELECTRIC LIGHTING</b>	<b>ALUMBRADO ELECTRICO</b>							
With electric lighting . . . . .	Con alumbrado eléctrico . . . . .	4,826	3,867	3,128	4,554	2,859	4,276	3,180
No electric lighting . . . . .	Sin alumbrado eléctrico . . . . .	150	146	167	254	105	380	196
<b>EQUIPMENT ITEMS</b>	<b>OTRO EQUIPO</b>							
All occupied units . . . . .	Todas las unidades ocupadas . . . . .	4,213	3,580	3,041	4,326	2,747	4,144	3,107
With television . . . . .	Con televisor . . . . .	4,151	3,068	2,620	3,817	2,219	3,525	2,580
With 2 or more sets . . . . .	Con 2 televisores o más . . . . .	561	157	262	400	78	167	234
With radio . . . . .	Con radio . . . . .	3,998	3,036	2,768	3,840	2,436	3,560	2,778
With battery-operated set . . . . .	Con radio operado por baterías . . . . .	2,808	1,180	1,307	1,582	811	1,407	1,403
With 1 automobile . . . . .	Con 1 automóvil . . . . .	2,938	1,175	1,272	2,026	633	1,590	1,181
With 2 automobiles or more . . . . .	Con 2 automóviles o más . . . . .	526	237	342	708	137	259	340

Table 40. Utilization Characteristics for Places of 2,500 to 10,000 Inhabitants: 1970

Tabla 40. Características de la Utilización para Lugares de 2,500 a 10,000 Habitantes: 1970

[Data based on sample, see text. For minimum base for derived figures (percent, median, etc.) and meaning of symbols, see text.—Datos basados en la muestra, véase el texto. Para determinar la base mínima de las cifras derivadas (por cientos, medianas, etc.) y el significado de los símbolos, véase el texto]

Places	Lugares	Adjuntas	Aguada	Aguas Buenas	Aibonito	Añasco	Arroyo	Barceloneta	Barranquitas	Buena-ventura	Cabo Rojo
All year-round housing units	Unidades de vivienda utilizables todo el año	1,331	1,200	930	1,922	1,221	1,503	1,332	1,146	538	2,188
<b>LAND TENURE</b>		<b>TENENCIA DE SOLAR</b>									
Owner-occupied housing units	Unidades ocupadas por propietarios	742	698	548	1,229	770	897	863	525	417	1,262
Unit and land owned	Posee la unidad y el solar	435	363	340	822	609	537	456	400	166	946
Unit owned, land rented	Posee la unidad, alquila el solar	229	4	122	49	5	4	-	-	-	39
Unit owned, land rent free	Posee la unidad, solar gratis	78	331	86	358	156	356	407	125	251	277
<b>ROOMS</b>		<b>CUARTOS</b>									
Unit and land owned	Posee la unidad y el solar	435	363	340	822	609	537	456	400	166	946
1 room	1 cuarto	-	-	-	-	-	-	19	-	-	12
2 rooms	2 cuartos	-	3	-	15	4	11	24	9	11	12
3 rooms	3 cuartos	8	4	19	35	52	15	27	31	5	49
4 rooms	4 cuartos	46	44	84	110	123	72	65	97	43	148
5 rooms	5 cuartos	177	94	180	410	253	271	215	171	69	397
6 rooms	6 cuartos	98	107	37	179	103	76	71	63	23	198
7 rooms or more	7 cuartos o más	106	111	20	73	74	92	35	29	15	130
Median	Mediana	5.4	5.8	4.9	5.1	5.0	5.1	4.9	4.9	4.8	5.1
Unit owned, land rented or rent free	Posee la unidad, alquila el solar o solar gratis	307	335	208	407	161	360	407	125	251	316
1 room	1 cuarto	6	10	-	5	-	23	4	-	5	6
2 rooms	2 cuartos	17	9	-	10	5	9	32	15	-	4
3 rooms	3 cuartos	26	10	15	32	8	23	72	23	22	31
4 rooms	4 cuartos	73	60	83	121	30	128	166	26	42	45
5 rooms	5 cuartos	130	121	50	144	67	96	104	30	90	137
6 rooms	6 cuartos	31	86	27	73	33	55	21	14	53	49
7 rooms or more	7 cuartos o más	24	39	33	22	18	26	8	17	39	44
Median	Mediana	4.7	5.1	4.6	4.7	5.1	4.5	4.1	4.4	5.1	5.0
Renter occupied	Ocupadas por inquilinos	511	417	283	554	395	448	326	487	111	779
1 room	1 cuarto	11	42	-	28	24	11	28	-	10	30
2 rooms	2 cuartos	8	16	10	30	12	24	17	43	9	12
3 rooms	3 cuartos	38	41	28	52	59	70	26	63	20	94
4 rooms	4 cuartos	150	103	130	189	94	151	93	169	37	185
5 rooms	5 cuartos	189	97	83	162	158	107	88	137	25	265
6 rooms	6 cuartos	84	96	27	62	25	74	55	56	10	163
7 rooms or more	7 cuartos o más	31	22	5	31	23	11	19	19	-	30
Median	Mediana	4.8	4.6	4.3	4.4	4.6	4.3	4.5	4.3	3.9	4.8
<b>PERSONS</b>		<b>PERSONAS</b>									
Unit and land owned	Posee la unidad y el solar	435	363	340	822	609	537	456	400	166	946
1 person	1 persona	27	60	23	72	49	41	79	32	10	132
2 persons	2 personas	90	70	50	139	92	83	77	77	6	193
3 persons	3 personas	91	58	74	129	95	109	80	59	9	203
4 persons	4 personas	67	54	44	154	132	78	64	46	42	204
5 persons	5 personas	72	42	70	87	128	92	77	33	15	145
6 persons	6 personas	18	44	51	77	34	42	14	42	15	54
7 persons or more	7 personas o más	70	35	28	164	79	92	65	111	69	15
Median	Mediana	3.6	3.4	4.0	4.0	4.0	4.0	3.4	4.2	5.6	3.2
Unit owned, land rented or rent free	Posee la unidad, alquila el solar o solar gratis	307	335	208	407	161	360	407	125	251	316
1 person	1 persona	66	28	19	29	35	73	59	16	15	32
2 persons	2 personas	54	63	40	80	31	62	71	21	18	59
3 persons	3 personas	27	55	30	77	47	58	51	25	47	58
4 persons	4 personas	58	60	33	55	30	64	107	13	51	90
5 persons	5 personas	36	49	32	55	4	32	38	17	60	36
6 persons	6 personas	22	29	39	26	-	21	49	9	10	28
7 persons or more	7 personas o más	44	51	15	85	14	50	32	24	50	13
Median	Mediana	3.6	3.9	4.0	3.8	2.8	3.3	3.7	3.5	4.4	3.6
Renter occupied	Ocupadas por inquilinos	511	417	283	554	395	448	326	487	111	779
1 person	1 persona	39	40	22	79	45	66	32	53	9	95
2 persons	2 personas	61	63	49	108	84	90	63	68	7	135
3 persons	3 personas	102	79	48	94	68	57	78	90	24	157
4 persons	4 personas	74	68	69	92	103	57	52	83	26	178
5 persons	5 personas	58	49	29	72	36	66	43	67	24	81
6 persons	6 personas	84	22	39	33	23	40	42	48	11	48
7 persons or more	7 personas o más	93	96	27	76	36	72	16	78	10	85
Median	Mediana	4.2	3.9	3.8	3.5	3.5	3.7	3.4	3.9	4.1	3.5

Table 40. Utilization Characteristics for Places of 2,500 to 10,000 Inhabitants: 1970—Continued

Tabla 40. Características de la Utilización para Lugares de 2,500 a 10,000 Habitantes: 1970—Continuación

[Data based on sample, see text. For minimum base for derived figures (percent, median, etc.) and meaning of symbols, see text.—Datos basados en la muestra, véase el texto. Para determinar la base mínima de las cifras derivadas (por cientos, medianas, etc.) y el significado de los símbolos, véase el texto]

Places	Lugares	Adjuntas	Aguada	Aguas Buenas	Aibonito	Añasco	Arroyo	Barceloneta	Barranquitas	Buena-ventura	Cabo Rojo
<b>PERSONS PER ROOM</b>	<b>PERSONAS POR CUARTO</b>										
Unit and land owned . . . . .	Posee la unidad y el solar . . . . .	435	363	340	822	609	537	456	400	166	946
1.00 or less . . . . .	1.00 o menos . . . . .	357	314	270	612	496	439	351	237	82	862
1.01 to 1.50 . . . . .	1.01 a 1.50 . . . . .	60	36	53	125	84	56	44	106	49	67
1.51 or more . . . . .	1.51 o más . . . . .	18	13	17	85	29	42	61	57	35	17
Unit owned, land rented or rent free . . . . .	Posee la unidad, alquila el solar o solar gratis . . . . .	307	335	208	407	161	360	407	125	251	316
1.00 or less . . . . .	1.00 o menos . . . . .	243	272	154	275	147	279	283	81	186	282
1.01 to 1.50 . . . . .	1.01 a 1.50 . . . . .	36	47	44	68	14	29	73	27	35	26
1.51 or more . . . . .	1.51 o más . . . . .	28	16	10	64	—	52	51	17	30	8
Renter occupied . . . . .	Ocupadas por inquilinos . . . . .	511	417	283	554	395	448	326	487	111	779
1.00 or less . . . . .	1.00 o menos . . . . .	355	269	197	404	317	318	244	295	65	651
1.01 to 1.50 . . . . .	1.01 a 1.50 . . . . .	98	62	69	92	50	81	49	115	21	52
1.51 or more . . . . .	1.51 o más . . . . .	58	86	17	58	28	49	33	77	25	76
<b>BEDROOMS</b>	<b>DORMITORIOS</b>										
Owner occupied . . . . .	Ocupadas por propietarios . . . . .	742	698	548	1,229	770	897	863	525	417	1,262
None . . . . .	Ninguno . . . . .	6	10	—	5	—	23	23	—	5	18
1 . . . . .	1 . . . . .	59	29	62	73	27	42	130	55	26	86
2 . . . . .	2 . . . . .	157	136	174	252	174	260	216	156	87	238
3 . . . . .	3 . . . . .	350	320	204	687	404	420	388	204	195	680
4 or more . . . . .	4 o más . . . . .	170	203	108	212	165	152	106	110	104	240
Renter occupied . . . . .	Ocupadas por inquilinos . . . . .	511	417	283	554	395	448	326	487	111	779
None . . . . .	Ninguno . . . . .	11	42	—	28	24	11	28	—	10	30
1 . . . . .	1 . . . . .	50	57	42	77	71	84	43	97	19	111
2 . . . . .	2 . . . . .	175	125	135	191	115	180	81	198	42	212
3 or more . . . . .	3 o más . . . . .	275	193	106	258	185	173	174	192	40	426

Table 40. Utilization Characteristics for Places of 2,500 to 10,000 Inhabitants: 1970—Continued

Tabla 40. Características de la Utilización para Lugares de 2,500 a 10,000 Habitantes: 1970—Continuación

[Data based on sample, see text. For minimum base for derived figures (percent, median, etc.) and meaning of symbols, see text.—Datos basados en la muestra, véase el texto. Para determinar la base mínima de las cifras derivadas (por cientos, medianas, etc.) y el significado de los símbolos, véase el texto]

Places	Lugares	Campañillas	Camuy	Canas	Candelaria	Ciales	Cidra	Coco	Comerio	Coquí	Corozal
All year-round housing units	Unidades de vivienda utilizables todo el año	709	1,143	770	1,103	1,002	1,399	666	1,673	713	1,329
<b>LAND TENURE</b>		<b>TENENCIA DE SOLAR</b>									
Owner-occupied housing units	Unidades ocupadas por propietarios	609	728	652	918	597	915	547	897	529	657
Unit and land owned	Posee la unidad y el solar	472	418	411	913	277	446	384	397	104	451
Unit owned, land rented	Posee la unidad, alquila el solar	-	4	-	-	39	15	77	244	5	28
Unit owned, land rent free	Posee la unidad, solar gratis	137	306	241	5	281	454	86	256	420	178
<b>ROOMS</b>		<b>CUARTOS</b>									
Unit and land owned	Posee la unidad y el solar	472	418	411	913	277	446	384	397	104	451
1 room	1 cuarto	10	-	61	10	-	-	12	-	-	5
2 rooms	2 cuartos	8	-	23	11	-	9	9	12	-	-
3 rooms	3 cuartos	58	5	53	104	-	37	24	38	5	28
4 rooms	4 cuartos	102	82	90	260	67	64	59	100	28	41
5 rooms	5 cuartos	209	156	93	346	88	200	167	147	52	199
6 rooms	6 cuartos	56	126	49	133	70	62	92	76	9	117
7 rooms or more	7 cuartos o más	29	49	42	49	52	74	21	24	10	61
Median	Mediana	4.8	5.3	4.3	4.7	5.3	5.1	5.0	4.8	4.9	5.3
Unit owned, land rented or rent free	Posee la unidad, alquila el solar o solar gratis	137	310	241	5	320	469	163	500	425	206
1 room	1 cuarto	16	7	5	-	-	4	-	-	5	-
2 rooms	2 cuartos	6	11	12	-	5	19	13	21	5	-
3 rooms	3 cuartos	9	65	42	-	54	69	15	71	38	24
4 rooms	4 cuartos	32	109	36	-	131	88	31	195	131	59
5 rooms	5 cuartos	43	75	64	5	94	166	63	141	137	92
6 rooms	6 cuartos	18	32	63	-	20	86	14	46	71	21
7 rooms or more	7 cuartos o más	13	11	19	-	16	37	27	26	38	10
Median	Mediana	4.6	4.2	4.9	...	4.3	4.8	4.9	4.3	4.7	4.7
Renter occupied	Ocupadas por inquilinos	60	315	36	101	320	409	49	506	106	542
1 room	1 cuarto	5	28	-	26	10	8	4	9	5	6
2 rooms	2 cuartos	-	22	-	5	5	9	5	14	-	10
3 rooms	3 cuartos	12	31	9	7	39	51	5	63	5	48
4 rooms	4 cuartos	12	78	10	36	107	146	25	147	38	151
5 rooms	5 cuartos	20	119	7	11	115	136	4	178	34	214
6 rooms	6 cuartos	11	37	5	5	30	35	-	71	19	74
7 rooms or more	7 cuartos o más	-	-	5	11	14	24	6	24	5	39
Median	Mediana	4.6	4.5	4.4	3.8	4.5	4.4	3.9	4.6	4.6	4.8
<b>PERSONS</b>		<b>PERSONAS</b>									
Unit and land owned	Posee la unidad y el solar	472	418	411	913	277	446	384	397	104	451
1 person	1 persona	17	25	47	69	23	44	32	22	20	48
2 persons	2 personas	25	94	47	80	42	100	48	73	30	94
3 persons	3 personas	87	82	56	159	41	60	55	73	16	84
4 persons	4 personas	72	95	54	188	64	99	55	52	13	66
5 persons	5 personas	59	65	46	141	34	39	25	70	-	65
6 persons	6 personas	66	28	35	109	15	39	77	71	-	19
7 persons or more	7 personas o más	146	28	126	167	58	65	92	36	25	75
Median	Mediana	5.1	3.6	4.5	4.3	4.0	3.7	4.6	4.1	2.6	3.5
Unit owned, land rented or rent free	Posee la unidad, alquila el solar o solar gratis	137	310	241	5	320	469	163	500	425	206
1 person	1 persona	30	43	18	-	28	44	20	54	50	12
2 persons	2 personas	21	71	14	-	62	45	22	65	55	15
3 persons	3 personas	21	45	28	-	36	57	21	63	59	35
4 persons	4 personas	24	27	43	-	65	60	17	97	67	30
5 persons	5 personas	19	46	41	-	34	78	26	43	67	37
6 persons	6 personas	4	17	24	-	26	62	5	70	46	11
7 persons or more	7 personas o más	18	61	73	5	69	123	52	108	81	66
Median	Mediana	3.3	3.4	4.9	...	4.0	4.9	4.6	4.2	4.2	4.8
Renter occupied	Ocupadas por inquilinos	60	315	36	101	320	409	49	506	106	542
1 person	1 persona	6	53	-	7	28	27	13	50	25	20
2 persons	2 personas	15	57	7	21	43	43	-	73	10	92
3 persons	3 personas	10	74	11	28	69	77	11	67	17	110
4 persons	4 personas	20	52	4	27	49	57	4	113	23	102
5 persons	5 personas	9	35	-	6	48	54	9	71	11	59
6 persons	6 personas	-	18	-	-	28	53	-	26	15	67
7 persons or more	7 personas o más	-	26	14	12	55	98	12	106	5	92
Median	Mediana	3.4	3.1	3.5	3.3	3.9	4.5	3.6	4.1	3.5	4.0

Table 40. Utilization Characteristics for Places of 2,500 to 10,000 Inhabitants: 1970—Continued

Tabla 40. Características de la Utilización para Lugares de 2,500 a 10,000 Habitantes: 1970—Continuación

[Data based on sample, see text. For minimum base for derived figures (percent, median, etc.) and meaning of symbols, see text.—Datos basados en la muestra, véase el texto. Para determinar la base mínima de las cifras derivadas (por cientos, medianas, etc.) y el significado de los símbolos, véase el texto]

Places

Lugares

PERSONS PER ROOM

PERSONAS POR CUARTO

Unit and land owned	Posee la unidad y el solar
1.00 or less	1.00 o menos
1.01 to 1.50	1.01 a 1.50
1.51 or more	1.51 o más
Unit owned, land rented or rent free	Posee la unidad, alquila el solar o solar gratis
1.00 or less	1.00 o menos
1.01 to 1.50	1.01 a 1.50
1.51 or more	1.51 o más
Renter occupied	Ocupadas por inquilinos
1.00 or less	1.00 o menos
1.01 to 1.50	1.01 a 1.50
1.51 or more	1.51 o más

BEDROOMS

DORMITORIOS

Owner occupied	Ocupadas por propietarios
None	Ninguno
1	1
2	2
3	3
4 or more	4 o más
Renter occupied	Ocupadas por inquilinos
None	Ninguno
1	1
2	2
3 or more	3 o más

Campañillas	Camuy	Canas	Candelaria	Ciales	Cidra	Coco	Comerío	Coquí	Corozal
472	418	411	913	277	446	384	397	104	451
211	367	198	586	209	350	239	294	79	365
158	46	49	223	41	65	91	71	15	45
103	5	164	104	27	31	54	32	10	41
137	310	241	5	320	469	163	500	425	206
110	204	126	-	194	259	109	296	307	112
14	44	59	5	66	113	22	117	79	57
13	62	56	-	60	97	32	87	39	37
60	315	36	101	320	409	49	506	106	542
48	246	18	65	206	238	24	341	82	378
7	41	9	17	74	83	9	117	24	93
5	28	9	19	40	88	16	48	-	71
609	728	652	918	597	915	547	897	529	657
26	7	66	10	-	4	12	5	5	5
56	61	97	80	33	135	22	82	37	43
173	214	158	298	191	187	134	356	177	119
257	349	251	385	240	370	262	331	250	384
97	97	80	145	133	219	117	123	60	106
60	315	36	101	320	409	49	506	106	542
5	28	-	26	10	8	4	9	5	6
5	49	9	19	50	45	5	69	5	50
24	108	22	23	110	165	22	157	44	205
26	130	5	33	150	191	18	271	52	281

Table 40. Utilization Characteristics for Places of 2,500 to 10,000 Inhabitants: 1970—Continued

Tabla 40. Características de la Utilización para Lugares de 2,500 a 10,000 Habitantes: 1970—Continuación

(Data based on sample, see text. For minimum base for derived figures (percent, median, etc.) and meaning of symbols, see text.—Datos basados en la muestra, véase el texto. Para determinar la base mínima de las cifras derivadas (por cientos, medianas, etc.) y el significado de los símbolos, véase el texto)

Places	Lugares	Dorado	Guánica	Guaynilla	Gurabo	Hatillo	Hormigueros	Ingenio	Isabela	Jayuya	Jobos
All year-round housing units . . . . .	Unidades de vivienda utilizables todo el año . . . . .	1,093	2,712	1,314	1,688	863	1,848	711	2,689	886	608
<b>LAND TENURE</b>		<b>TENENCIA DE SOLAR</b>									
Owner-occupied housing units . . . . .	Unidades ocupadas por propietarios . . . . .	722	1,628	919	1,061	493	1,383	588	1,632	550	500
Unit and land owned . . . . .	Posee la unidad y el solar . . . . .	453	655	809	531	358	1,261	225	1,339	259	141
Unit owned, land rented . . . . .	Posee la unidad, alquila el solar . . . . .	14	24	-	-	4	86	-	11	6	-
Unit owned, land rent free . . . . .	Posee la unidad, solar gratis . . . . .	255	949	110	530	131	36	363	282	285	359
<b>ROOMS</b>		<b>CUARTOS</b>									
Unit and land owned . . . . .	Posee la unidad y el solar . . . . .	453	655	809	531	358	1,261	225	1,339	259	141
1 room . . . . .	1 cuarto . . . . .	10	10	-	-	6	14	9	19	-	5
2 rooms . . . . .	2 cuartos . . . . .	10	10	42	10	10	5	19	22	-	-
3 rooms . . . . .	3 cuartos . . . . .	28	60	32	20	28	31	10	99	5	3
4 rooms . . . . .	4 cuartos . . . . .	60	124	131	92	80	116	34	259	58	34
5 rooms . . . . .	5 cuartos . . . . .	131	277	356	290	144	761	106	490	121	40
6 rooms . . . . .	6 cuartos . . . . .	116	107	193	77	60	268	47	243	49	31
7 rooms or more . . . . .	7 cuartos o más . . . . .	98	67	55	42	30	66	-	207	26	28
Median . . . . .	Mediana . . . . .	5.4	4.9	5.1	5.0	4.9	5.1	4.9	5.1	5.0	5.2
Unit owned, land rented or rent free . . . . .	Posee la unidad, alquila el solar o solar gratis . . . . .	269	973	110	530	135	122	363	293	291	359
1 room . . . . .	1 cuarto . . . . .	5	22	-	5	-	5	5	13	10	11
2 rooms . . . . .	2 cuartos . . . . .	23	44	-	20	7	-	31	12	18	14
3 rooms . . . . .	3 cuartos . . . . .	20	58	10	43	13	22	46	44	33	37
4 rooms . . . . .	4 cuartos . . . . .	70	231	37	185	75	42	71	76	73	87
5 rooms . . . . .	5 cuartos . . . . .	114	379	43	198	24	38	137	74	133	136
6 rooms . . . . .	6 cuartos . . . . .	37	142	20	66	8	15	58	38	19	38
7 rooms or more . . . . .	7 cuartos o más . . . . .	-	97	-	13	8	-	15	36	5	36
Median . . . . .	Mediana . . . . .	4.6	4.8	4.7	4.6	4.1	4.3	4.7	4.5	4.6	4.7
Renter occupied . . . . .	Ocupadas por inquilinos . . . . .	270	734	263	500	214	296	16	762	270	68
1 room . . . . .	1 cuarto . . . . .	18	23	10	30	-	24	-	55	15	10
2 rooms . . . . .	2 cuartos . . . . .	14	15	4	45	-	11	-	25	12	-
3 rooms . . . . .	3 cuartos . . . . .	23	79	38	74	42	41	5	75	22	11
4 rooms . . . . .	4 cuartos . . . . .	63	228	102	153	74	61	-	246	77	15
5 rooms . . . . .	5 cuartos . . . . .	79	281	64	143	49	102	11	260	70	28
6 rooms . . . . .	6 cuartos . . . . .	54	66	22	33	45	27	-	68	52	4
7 rooms or more . . . . .	7 cuartos o más . . . . .	19	42	23	22	4	30	-	33	22	-
Median . . . . .	Mediana . . . . .	4.7	4.6	4.3	4.2	4.4	4.6	...	4.4	4.6	4.4
<b>PERSONS</b>		<b>PERSONAS</b>									
Unit and land owned . . . . .	Posee la unidad y el solar . . . . .	453	655	809	531	358	1,261	225	1,339	259	141
1 person . . . . .	1 persona . . . . .	49	104	64	51	36	44	38	111	22	25
2 persons . . . . .	2 personas . . . . .	53	162	156	50	64	219	15	260	39	34
3 persons . . . . .	3 personas . . . . .	60	132	140	93	59	262	28	245	38	12
4 persons . . . . .	4 personas . . . . .	99	123	146	168	72	331	41	246	49	18
5 persons . . . . .	5 personas . . . . .	76	51	105	79	50	218	34	234	43	10
6 persons . . . . .	6 personas . . . . .	47	25	65	39	23	102	20	87	27	7
7 persons or more . . . . .	7 personas o más . . . . .	69	58	133	51	54	85	49	156	41	35
Median . . . . .	Mediana . . . . .	4.2	3.0	3.8	3.9	3.8	3.8	4.3	3.7	4.1	3.5
Unit owned, land rented or rent free . . . . .	Posee la unidad, alquila el solar o solar gratis . . . . .	269	973	110	530	135	122	363	293	291	359
1 person . . . . .	1 persona . . . . .	13	134	14	46	34	12	38	45	27	40
2 persons . . . . .	2 personas . . . . .	56	165	14	102	18	20	56	54	56	36
3 persons . . . . .	3 personas . . . . .	40	152	10	93	15	34	43	31	43	64
4 persons . . . . .	4 personas . . . . .	33	164	24	91	25	14	44	45	29	33
5 persons . . . . .	5 personas . . . . .	21	118	24	69	16	15	68	39	27	37
6 persons . . . . .	6 personas . . . . .	44	94	9	34	14	17	40	5	38	30
7 persons or more . . . . .	7 personas o más . . . . .	62	146	15	95	13	10	74	74	71	119
Median . . . . .	Mediana . . . . .	4.3	3.7	4.2	3.8	3.5	3.4	4.5	3.9	4.2	4.7
Renter occupied . . . . .	Ocupadas por inquilinos . . . . .	270	734	263	500	214	296	16	762	270	68
1 person . . . . .	1 persona . . . . .	27	104	24	70	14	62	-	91	27	5
2 persons . . . . .	2 personas . . . . .	52	109	35	89	57	37	5	140	22	9
3 persons . . . . .	3 personas . . . . .	61	119	34	79	45	35	5	153	49	6
4 persons . . . . .	4 personas . . . . .	50	155	40	92	34	75	6	148	39	19
5 persons . . . . .	5 personas . . . . .	38	109	39	73	22	29	-	56	41	13
6 persons . . . . .	6 personas . . . . .	23	42	38	38	17	28	-	69	23	-
7 persons or more . . . . .	7 personas o más . . . . .	19	96	53	59	25	30	-	105	69	16
Median . . . . .	Mediana . . . . .	3.4	3.7	4.5	3.6	3.3	3.7	...	3.5	4.4	4.2

Table 40. Utilization Characteristics for Places of 2,500 to 10,000 Inhabitants: 1970—Continued

Tabla 40. Características de la Utilización para Lugares de 2,500 a 10,000 Habitantes: 1970—Continuación

(Data based on sample, see text. For minimum base for derived figures (percent, median, etc.) and meaning of symbols, see text.—Datos basados en la muestra, véase el texto. Para determinar la base mínima de las cifras derivadas (por cientos, medianas, etc.) y el significado de los símbolos, véase el texto)

Places	Lugares	Dorado	Guánica	Guayaniña	Gurabo	Hatillo	Hormigueros	Ingenio	Isabela	Jayuya	Jobos
<b>PERSONS PER ROOM</b>	<b>PERSONAS POR CUARTO</b>										
Unit and land owned .....	Posee la unidad y el solar .....	453	655	809	531	358	1,261	225	1,339	259	141
1.00 or less .....	1.00 o menos .....	370	571	609	441	277	1,060	138	1,067	205	109
1.01 to 1.50 .....	1.01 a 1.50 .....	49	78	113	56	41	160	64	185	20	22
1.51 or more .....	1.51 o más .....	34	6	87	34	40	41	23	87	34	10
Unit owned, land rented or rent free .....	Posee la unidad, alquila el solar o solar gratis .....	269	973	110	530	135	122	363	293	291	359
1.00 or less .....	1.00 o menos .....	149	748	81	366	99	85	220	194	157	198
1.01 to 1.50 .....	1.01 a 1.50 .....	77	161	24	107	27	21	106	55	72	90
1.51 or more .....	1.51 o más .....	43	64	5	57	9	16	37	44	62	71
Renter occupied .....	Ocupadas por inquilinos .....	270	734	263	500	214	296	16	762	270	68
1.00 or less .....	1.00 o menos .....	204	546	142	325	173	244	16	575	156	38
1.01 to 1.50 .....	1.01 a 1.50 .....	39	110	68	116	26	34	-	105	59	15
1.51 or more .....	1.51 o más .....	27	78	53	59	15	18	-	82	55	15
<b>BEDROOMS</b>	<b>DORMITORIOS</b>										
Owner occupied .....	Ocupadas por propietarios .....	722	1,628	919	1,061	493	1,383	588	1,632	550	500
None .....	Ninguno .....	15	37	4	5	6	19	14	32	10	16
1 .....	1 .....	71	124	65	85	62	35	90	141	50	34
2 .....	2 .....	142	504	174	296	142	196	141	420	115	172
3 .....	3 .....	326	666	518	517	229	977	247	718	295	190
4 or more .....	4 o más .....	168	297	158	158	54	156	96	321	80	88
Renter occupied .....	Ocupadas por inquilinos .....	270	734	263	500	214	296	16	762	270	68
None .....	Ninguno .....	18	28	14	30	-	24	-	55	21	10
1 .....	1 .....	42	85	33	118	38	52	5	100	22	6
2 .....	2 .....	58	260	105	169	87	55	-	276	90	26
3 or more .....	3 o más .....	152	361	111	183	89	165	11	331	137	26

Table 40. Utilization Characteristics for Places of 2,500 to 10,000 Inhabitants: 1970—Continued  
 Tabla 40. Características de la Utilización para Lugares de 2,500 a 10,000 Habitantes: 1970—Continuación

[Data based on sample, see text. For minimum base for derived figures (percent, median, etc.) and meaning of symbols, see text.—Datos basados en la muestra, véase el texto. Para determinar la base mínima de las cifras derivadas (por cientos, medianas, etc.) y el significado de los símbolos, véase el texto.]

Places	Lugares	Juana Díaz	Juncos	Dolores	Lajas	Lares	Las Piedras	Loíza	Loíza Aldea	Martorell	Morovis
All year-round housing units	Unidades de vivienda utilizables todo el año	2,244	2,229	647	1,066	1,294	1,220	723	684	593	707
<b>LAND TENURE</b>	<b>TENENCIA DE SOLAR</b>										
Owner-occupied housing units	Unidades ocupadas por propietarios	1,498	1,189	561	653	521	747	348	530	538	429
Unit and land owned	Posee la unidad y el solar	1,141	773	540	489	466	685	329	480	278	198
Unit owned, land rented	Posee la unidad, alquila el solar	11	4	-	14	-	-	-	-	4	4
Unit owned, land rent free	Posee la unidad, solar gratis	346	412	21	150	55	62	19	50	256	227
<b>ROOMS</b>	<b>CUARTOS</b>										
Unit and land owned	Posee la unidad y el solar	1,141	773	540	489	466	685	329	480	278	198
1 room	1 cuarto	35	10	-	15	4	8	-	-	10	-
2 rooms	2 cuartos	51	23	36	-	6	5	5	15	20	-
3 rooms	3 cuartos	45	22	35	62	43	20	5	69	40	13
4 rooms	4 cuartos	267	105	111	90	72	209	18	122	86	48
5 rooms	5 cuartos	393	359	214	227	144	290	129	152	57	76
6 rooms	6 cuartos	202	143	106	55	91	137	104	110	40	30
7 rooms or more	7 cuartos o más	148	111	38	40	106	16	68	12	25	31
Median	Mediana	4.9	5.1	4.9	4.8	5.3	4.8	5.6	4.7	4.3	5.0
Unit owned, land rented or rent free	Posee la unidad, alquila el solar o solar gratis	357	416	21	164	55	62	19	50	260	231
1 room	1 cuarto	7	7	-	6	-	-	-	4	-	9
2 rooms	2 cuartos	14	-	7	-	-	-	-	12	16	-
3 rooms	3 cuartos	20	15	10	18	9	4	-	10	29	26
4 rooms	4 cuartos	70	31	4	28	10	20	5	20	78	94
5 rooms	5 cuartos	98	207	-	61	20	32	9	4	54	76
6 rooms	6 cuartos	87	108	-	29	11	6	5	-	55	16
7 rooms or more	7 cuartos o más	61	48	-	22	5	-	-	-	28	10
Median	Mediana	5.2	5.2	...	5.0	4.9	4.7	...	3.4	4.6	4.4
Renter occupied	Ocupadas por inquilinos	527	889	35	325	606	386	308	127	34	230
1 room	1 cuarto	60	63	-	-	7	4	31	10	5	6
2 rooms	2 cuartos	18	35	13	12	13	27	26	23	-	5
3 rooms	3 cuartos	35	94	7	18	84	49	33	28	4	34
4 rooms	4 cuartos	194	228	-	122	107	121	89	28	10	75
5 rooms	5 cuartos	142	355	15	78	205	144	80	22	11	61
6 rooms	6 cuartos	37	90	-	79	162	20	42	5	4	32
7 rooms or more	7 cuartos o más	41	24	-	16	28	21	7	11	-	17
Median	Mediana	4.3	4.6	3.1	4.6	4.9	4.4	4.2	3.6	4.3	4.4
<b>PERSONS</b>	<b>PERSONAS</b>										
Unit and land owned	Posee la unidad y el solar	1,141	773	540	489	466	685	329	480	278	198
1 person	1 persona	114	104	38	70	49	52	22	37	45	28
2 persons	2 personas	155	117	53	109	110	109	35	48	20	39
3 persons	3 personas	135	139	62	126	88	130	70	42	22	36
4 persons	4 personas	173	149	103	107	61	120	75	83	37	18
5 persons	5 personas	188	94	111	41	75	125	62	83	38	30
6 persons	6 personas	95	46	74	22	49	32	45	38	17	25
7 persons or more	7 personas o más	281	124	99	14	34	117	20	149	99	22
Median	Mediana	4.5	3.7	4.6	3.0	3.3	3.9	4.0	4.9	4.9	3.4
Unit owned, land rented or rent free	Posee la unidad, alquila el solar o solar gratis	357	416	21	164	55	62	19	50	260	231
1 person	1 persona	54	40	7	15	12	4	5	8	22	21
2 persons	2 personas	35	77	6	49	15	8	-	4	47	51
3 persons	3 personas	55	79	-	13	11	11	-	6	17	25
4 persons	4 personas	70	74	-	51	8	27	-	4	22	33
5 persons	5 personas	29	92	-	12	-	6	4	-	27	34
6 persons	6 personas	42	49	4	11	5	6	-	5	24	17
7 persons or more	7 personas o más	72	5	4	13	4	-	10	23	101	50
Median	Mediana	4.0	3.7	...	3.6	2.5	3.8	...	6.1	5.3	4.1
Renter occupied	Ocupadas por inquilinos	527	889	35	325	606	386	308	127	34	230
1 person	1 persona	79	119	7	38	83	25	42	12	-	23
2 persons	2 personas	108	138	7	64	63	64	73	12	5	40
3 persons	3 personas	116	188	9	48	91	83	34	19	-	31
4 persons	4 personas	70	180	-	47	114	72	69	26	11	46
5 persons	5 personas	74	107	8	65	71	54	34	21	9	20
6 persons	6 personas	16	81	-	34	116	39	11	21	5	28
7 persons or more	7 personas o más	64	76	4	29	68	49	45	16	4	42
Median	Mediana	3.2	3.5	2.9	3.8	4.1	3.8	3.6	4.3	4.6	4.0



Table 40. Utilization Characteristics for Places of 2,500 to 10,000 Inhabitants: 1970—Continued

Tabla 40. Características de la Utilización para Lugares de 2,500 a 10,000 Habitantes: 1970—Continuación

[Data based on sample, see text. For minimum base for derived figures (percent, median, etc.) and meaning of symbols, see text.—Datos basados en la muestra, véase el texto. Para determinar la base mínima de las cifras derivadas (por cientos, medianas, etc.) y el significado de los símbolos, véase el texto]

Places	Lugares	Juana Díaz	Juncos	La Dolores	Lajas	Lares	Las Piedras	Loíza	Loíza Aldea	Martorell	Moravís
<b>PERSONS PER ROOM</b>	<b>PERSONAS POR CUARTO</b>										
Unit and land owned	Posee la unidad y el solar	1,141	773	540	489	466	685	329	480	278	<b>198</b>
1.00 or less	1.00 o menos	738	642	366	448	358	518	290	253	151	<b>156</b>
1.01 to 1.50	1.01 a 1.50	233	100	100	31	57	100	39	122	61	<b>29</b>
1.51 or more	1.51 o más	170	31	74	10	51	67	-	105	66	<b>13</b>
Unit owned, land rented or rent free	Posee la unidad, alquila el solar o solar gratis	357	416	21	164	55	62	19	50	260	<b>231</b>
1.00 or less	1.00 o menos	257	367	13	137	47	56	9	18	130	<b>142</b>
1.01 to 1.50	1.01 a 1.50	70	42	-	17	8	6	10	-	65	<b>45</b>
1.51 or more	1.51 o más	30	7	8	10	-	-	-	32	65	<b>44</b>
Renter occupied	Ocupadas por inquilinos	527	889	35	325	606	386	308	127	34	<b>230</b>
1.00 or less	1.00 o menos	404	691	22	253	462	276	223	54	16	<b>141</b>
1.01 to 1.50	1.01 a 1.50	69	128	9	66	108	65	42	41	9	<b>58</b>
1.51 or more	1.51 o más	54	70	4	6	36	45	43	32	9	<b>31</b>
<b>BEDROOMS</b>	<b>DORMITORIOS</b>										
Owner occupied	Ocupadas por propietarios	1,498	1,189	561	653	521	747	348	530	538	<b>429</b>
None	Ninguno	42	17	-	21	4	8	-	8	10	<b>9</b>
1	1	94	44	72	63	62	34	5	70	70	<b>40</b>
2	2	265	193	130	202	101	189	33	194	171	<b>156</b>
3	3	706	642	246	256	229	402	207	180	189	<b>132</b>
4 or more	4 o más	391	293	113	111	125	114	103	78	98	<b>92</b>
Renter occupied	Ocupadas por inquilinos	527	889	35	325	606	386	308	127	34	<b>230</b>
None	Ninguno	60	63	-	-	7	4	31	10	5	<b>6</b>
1	1	46	129	20	36	104	76	59	40	4	<b>39</b>
2	2	158	269	4	145	223	121	99	45	10	<b>93</b>
3 or more	3 o más	263	428	11	144	272	185	119	32	15	<b>92</b>

Table 40 Utilization Characteristics for Places of 2,500 to 10,000 Inhabitants: 1970—Continued

Tabla 40. Características de la Utilización para Lugares de 2,500 a 10,000 Habitantes: 1970—Continuación

[Data based on sample, see text. For minimum base for derived figures (percent, median, etc.) and meaning of symbols, see text.—Datos basados en la muestra, véase el texto. Para determinar la base mínima de las cifras derivadas (por cientos, medianas, etc.) y el significado de los símbolos, véase el texto.]

Places	Lugares	Naguabo	Naranjito	Orocovis	Patillas	Peñuelas	Potato Pastillo	Quebradillas	Ramey	Río Grande	Roosevelt Roads	Sabana Grande
All year-round housing units	Unidades de vivienda utilizables todo el año	1,361	767	857	805	765	1,113	802	1,630	1,242	781	1,613
<b>LAND TENURE</b>		<b>TENENCIA DE SOLAR</b>										
Owner-occupied housing units	Unidades ocupadas por propietarios	737	478	493	398	541	871	425	31	758	-	991
Unit and land owned	Posee la unidad y el solar	624	285	309	228	330	852	356	21	543	-	513
Unit owned, land rented	Posee la unidad, alquila el solar	-	-	-	5	59	-	-	5	-	-	-
Unit owned, land rent free	Posee la unidad, solar gratis	113	193	184	165	152	19	69	5	215	-	478
<b>ROOMS</b>		<b>CUARTOS</b>										
Unit and land owned	Posee la unidad y el solar	624	285	309	228	330	852	356	21	543	-	513
1 room	1 cuarto	23	-	-	-	-	72	-	-	6	-	-
2 rooms	2 cuartos	11	6	-	11	10	60	-	-	-	-	6
3 rooms	3 cuartos	35	48	27	40	5	106	11	-	17	-	4
4 rooms	4 cuartos	103	62	53	30	51	212	48	-	201	-	88
5 rooms	5 cuartos	295	109	93	69	154	235	194	13	229	-	254
6 rooms	6 cuartos	100	38	109	47	71	127	51	4	56	-	114
7 rooms or more	7 cuartos o más	57	22	27	31	39	40	52	4	34	-	47
Median	Mediana	5.0	4.7	5.3	5.0	5.1	4.4	5.1	...	4.7	-	5.1
Unit owned, land rented or rent free	Posee la unidad, alquila el solar o solar gratis	113	193	184	170	211	19	69	10	215	-	478
1 room	1 cuarto	6	3	-	5	-	14	-	-	21	-	4
2 rooms	2 cuartos	15	29	5	19	10	-	-	-	12	-	5
3 rooms	3 cuartos	5	29	13	11	28	-	-	-	24	-	11
4 rooms	4 cuartos	41	69	116	70	42	-	13	-	56	-	55
5 rooms	5 cuartos	34	30	50	22	93	5	29	5	69	-	173
6 rooms	6 cuartos	12	10	-	33	19	-	22	5	24	-	150
7 rooms or more	7 cuartos o más	-	23	-	10	19	-	5	-	9	-	80
Median	Mediana	4.2	4.0	4.1	4.2	4.8	...	5.2	...	4.4	-	5.4
Renter occupied	Ocupadas por inquilinos	473	224	284	244	191	137	301	1,547	295	692	515
1 room	1 cuarto	31	10	5	18	4	36	21	5	7	-	21
2 rooms	2 cuartos	17	16	10	6	14	10	4	-	-	-	15
3 rooms	3 cuartos	51	25	56	68	17	60	43	10	43	25	63
4 rooms	4 cuartos	166	104	75	45	51	4	83	310	88	15	168
5 rooms	5 cuartos	165	49	94	76	68	22	71	974	119	321	167
6 rooms	6 cuartos	32	6	39	19	18	5	49	210	38	289	41
7 rooms or more	7 cuartos o más	11	14	5	12	19	-	30	38	-	42	40
Median	Mediana	4.3	4.1	4.4	4.2	4.6	2.9	4.5	5.0	4.6	5.5	4.4
<b>PERSONS</b>		<b>PERSONAS</b>										
Unit and land owned	Posee la unidad y el solar	624	285	309	228	330	852	356	21	543	-	513
1 person	1 persona	95	21	31	20	37	121	28	7	43	-	58
2 persons	2 personas	132	22	50	44	35	112	75	4	90	-	69
3 persons	3 personas	121	58	59	50	60	94	61	-	131	-	127
4 persons	4 personas	127	33	33	17	38	112	73	-	121	-	131
5 persons	5 personas	61	58	44	23	63	122	31	-	66	-	61
6 persons	6 personas	56	12	31	5	44	98	34	10	50	-	27
7 persons or more	7 personas o más	32	81	61	69	53	193	54	-	42	-	40
Median	Mediana	3.2	4.6	3.9	3.5	4.4	4.4	3.7	...	3.6	-	3.5
Unit owned, land rented or rent free	Posee la unidad, alquila el solar o solar gratis	113	193	184	170	211	19	69	10	215	-	478
1 person	1 persona	42	28	16	23	25	10	8	-	24	-	61
2 persons	2 personas	5	33	27	45	28	-	5	-	46	-	107
3 persons	3 personas	17	27	17	27	32	4	9	-	25	-	45
4 persons	4 personas	11	13	33	25	24	-	31	5	47	-	90
5 persons	5 personas	10	23	5	14	25	-	11	-	48	-	62
6 persons	6 personas	10	36	20	-	33	-	-	5	4	-	35
7 persons or more	7 personas o más	18	33	66	36	44	5	5	-	21	-	78
Median	Mediana	3.1	4.2	4.5	3.1	4.4	...	3.9	...	3.8	-	3.8
Renter occupied	Ocupadas por inquilinos	473	224	284	244	191	137	301	1,547	295	692	515
1 person	1 persona	67	21	33	36	11	44	50	13	21	-	51
2 persons	2 personas	129	19	43	34	27	35	61	207	35	208	127
3 persons	3 personas	86	25	49	47	17	26	52	257	58	145	113
4 persons	4 personas	66	73	41	42	54	10	43	460	49	179	110
5 persons	5 personas	62	24	36	42	34	5	42	328	62	115	56
6 persons	6 personas	36	27	28	22	10	10	32	161	48	45	14
7 persons or more	7 personas o más	27	35	54	21	38	7	21	121	22	-	44
Median	Mediana	3.0	4.1	3.9	3.6	4.3	2.2	3.3	4.1	4.2	3.5	3.2

Table 40. Utilization Characteristics for Places of 2,500 to 10,000 Inhabitants: 1970—Continued

Tabla 40. Características de la Utilización para Lugares de 2,500 a 10,000 Habitantes: 1970—Continuación

[Data based on sample, see text. For minimum base for derived figures (percent, median, etc.) and meaning of symbols, see text.—Datos basados en la muestra, véase el texto. Para determinar la base mínima de las cifras derivadas (por cientos, medianas, etc.) y el significado de los símbolos, véase el texto]

Places	Lugares	Naguabo	Naran-jito	Orocovis	Patillas	Peñuelas	Potata Pastillo	Quebra-dillas	Ramey	Río Grande	Roose-velt Roads	Sabana Grande
<b>PERSONS PER ROOM</b>	<b>PERSONAS POR CUARTO</b>											
Unit and land owned .....	Posee la unidad y el solar .....	624	285	309	228	330	852	356	21	543	-	513
1.00 or less .....	1.00 o menos .....	542	188	218	151	242	529	290	15	433	-	449
1.01 to 1.50 .....	1.01 a 1.50 .....	73	39	65	49	47	144	45	6	94	-	52
1.51 or more .....	1.51 o más .....	9	58	26	28	41	179	21	-	16	-	12
Unit owned, land rented or rent free .....	Posee la unidad, alquila el solar o solar gratis .....	113	193	184	170	211	19	69	10	215	-	478
1.00 or less .....	1.00 o menos .....	75	107	85	126	138	10	64	5	159	-	399
1.01 to 1.50 .....	1.01 a 1.50 .....	28	55	38	14	30	-	-	5	29	-	59
1.51 or more .....	1.51 o más .....	10	31	61	30	43	9	5	-	27	-	20
Renter occupied .....	Ocupadas por inquilinos .....	473	224	284	244	191	137	301	1,547	295	692	515
1.00 or less .....	1.00 o menos .....	373	129	187	168	119	77	249	1,308	219	656	436
1.01 to 1.50 .....	1.01 a 1.50 .....	78	44	36	44	52	27	47	223	44	31	53
1.51 or more .....	1.51 o más .....	22	51	61	32	20	33	5	16	32	5	26
<b>BEDROOMS</b>	<b>DORMITORIOS</b>											
Owner occupied .....	Ocupadas por propietarios .....	737	478	493	398	541	871	425	31	758	-	991
None .....	Ninguno .....	29	3	4	5	5	86	-	-	27	-	4
1 .....	1 .....	51	69	26	40	31	98	9	-	41	-	34
2 .....	2 .....	130	129	170	127	102	284	79	4	84	-	149
3 .....	3 .....	396	203	173	139	317	272	220	27	477	-	548
4 or more .....	4 o más .....	131	74	120	87	86	131	117	-	129	-	256
Renter occupied .....	Ocupadas por inquilinos .....	473	224	284	244	191	137	301	1,547	295	692	515
None .....	Ninguno .....	31	10	5	18	12	36	21	5	7	-	21
1 .....	1 .....	63	31	51	30	18	38	55	-	36	15	73
2 .....	2 .....	189	108	107	93	61	36	89	643	87	121	190
3 or more .....	3 o más .....	190	75	121	103	100	27	136	899	165	556	231

Table 40. Utilization Characteristics for Places of 2,500 to 10,000 Inhabitants: 1970—Continued

Tabla 40. Características de la Utilización para Lugares de 2,500 a 10,000 Habitantes: 1970—Continuación

(Data based on sample, see text. For minimum base for derived figures (percent, median, etc.) and meaning of symbols, see text.—Datos basados en la muestra, véase el texto. Para determinar la base mínima de las cifras derivadas (por cientos, medianas, etc.) y el significado de los símbolos, véase el texto)

Places	Lugares	Sabana Seca	Satinas	San Isidro	San Lorenzo	San Sebastián	Santa Catalina	Santa Isabel	Toa Alta	Vega Alta	Villalba	Yabucoa
All year-round housing units	Unidades de vivienda utilizables todo el año	1,244	1,261	627	2,056	2,031	564	1,211	786	2,183	816	1,439
<b>LAND TENURE</b>		<b>TENENCIA DE SOLAR</b>										
Owner-occupied housing units	Unidades ocupadas por propietarios	963	665	507	1,273	1,055	433	724	494	1,542	608	964
Unit and land owned	Posee la unidad y el solar	597	294	313	773	890	350	467	412	881	335	742
Unit owned, land rented	Posee la unidad, alquila el solar	59	132	-	-	9	4	59	-	5	7	-
Unit owned, land rent free	Posee la unidad, solar gratis	307	239	194	500	156	79	198	82	656	266	222
<b>ROOMS</b>		<b>CUARTOS</b>										
Unit and land owned	Posee la unidad y el solar	597	294	313	773	890	350	467	412	881	335	742
1 room	1 cuarto	18	-	6	10	-	4	4	-	4	9	11
2 rooms	2 cuartos	34	-	14	10	9	14	-	-	9	4	27
3 rooms	3 cuartos	78	9	49	33	52	61	28	13	39	22	74
4 rooms	4 cuartos	123	14	96	152	132	63	58	53	411	84	170
5 rooms	5 cuartos	223	126	97	321	391	121	202	242	261	105	251
6 rooms	6 cuartos	101	81	46	171	140	57	105	61	121	62	119
7 rooms or more	7 cuartos o más	20	64	5	76	166	30	70	43	36	49	90
Median	Mediana	4.7	5.5	4.4	5.1	5.1	4.8	5.2	5.1	4.4	5.0	4.9
Unit owned, land rented or rent free	Posee la unidad, alquila el solar o solar gratis	366	371	194	500	165	83	257	82	661	273	222
1 room	1 cuarto	13	5	6	4	-	-	7	9	53	13	-
2 rooms	2 cuartos	14	16	10	5	17	17	7	2	19	5	-
3 rooms	3 cuartos	25	38	10	8	26	14	11	9	71	17	25
4 rooms	4 cuartos	88	86	59	140	66	19	34	23	265	71	62
5 rooms	5 cuartos	112	101	76	200	46	10	115	25	160	83	67
6 rooms	6 cuartos	87	79	22	98	10	18	83	2	79	48	41
7 rooms or more	7 cuartos o más	27	46	11	45	-	5	-	12	14	36	27
Median	Mediana	4.9	4.9	4.7	5.0	4.1	4.1	5.1	4.4	4.2	4.9	4.9
Renter occupied	Ocupadas por inquilinos	131	442	68	642	815	70	369	232	439	168	343
1 room	1 cuarto	56	-	10	30	32	12	21	20	22	4	11
2 rooms	2 cuartos	4	17	5	24	32	4	18	18	9	-	11
3 rooms	3 cuartos	9	21	9	136	80	24	28	43	31	30	55
4 rooms	4 cuartos	36	126	21	189	245	27	104	33	142	45	157
5 rooms	5 cuartos	15	203	12	170	257	-	136	89	188	49	87
6 rooms	6 cuartos	11	51	6	75	100	3	43	17	27	32	22
7 rooms or more	7 cuartos o más	-	24	5	18	69	-	19	12	20	8	-
Median	Mediana	3.1	4.8	4.0	4.2	4.6	3.3	4.6	4.5	4.6	4.6	4.1
<b>PERSONS</b>		<b>PERSONAS</b>										
Unit and land owned	Posee la unidad y el solar	597	294	313	773	890	350	467	412	881	335	742
1 person	1 persona	26	43	31	103	99	16	61	18	50	32	101
2 persons	2 personas	89	75	24	144	196	45	92	44	123	41	129
3 persons	3 personas	103	53	43	104	150	45	69	61	143	63	142
4 persons	4 personas	111	45	38	118	150	51	66	66	238	34	115
5 persons	5 personas	109	34	63	149	118	35	73	93	131	44	118
6 persons	6 personas	40	15	36	35	81	48	38	57	79	35	60
7 persons or more	7 personas o más	119	29	78	120	96	110	68	73	117	86	77
Median	Mediana	4.2	3.0	4.8	3.8	3.5	5.0	3.7	4.7	4.0	4.4	3.5
Unit owned, land rented or rent free	Posee la unidad, alquila el solar o solar gratis	366	371	194	500	165	83	257	82	661	273	222
1 person	1 persona	22	39	12	31	22	8	27	18	55	16	15
2 persons	2 personas	29	46	35	73	48	9	44	8	93	21	50
3 persons	3 personas	28	62	33	104	27	15	48	12	105	14	37
4 persons	4 personas	79	68	38	73	21	10	25	19	109	61	35
5 persons	5 personas	52	65	23	60	14	8	34	9	104	29	35
6 persons	6 personas	73	30	21	50	20	5	38	13	73	29	15
7 persons or more	7 personas o más	83	61	32	109	13	28	41	3	122	103	35
Median	Mediana	5.0	4.1	3.9	4.1	3.0	4.5	3.9	3.7	4.2	5.3	3.8
Renter occupied	Ocupadas por inquilinos	131	442	68	642	815	70	369	232	439	168	343
1 person	1 persona	66	43	-	107	127	18	50	30	31	13	42
2 persons	2 personas	12	64	12	87	116	17	41	11	74	8	63
3 persons	3 personas	29	78	19	122	124	7	58	73	114	26	43
4 persons	4 personas	12	72	10	135	162	16	82	50	63	12	71
5 persons	5 personas	-	65	12	68	111	5	57	22	71	32	63
6 persons	6 personas	6	64	15	36	78	4	32	3	29	19	31
7 persons or more	7 personas o más	6	56	-	87	97	3	49	43	57	58	30
Median	Mediana	1.5	4.0	3.8	3.5	3.8	2.5	3.9	3.5	3.5	5.3	3.8

Table 40. Utilization Characteristics for Places of 2,500 to 10,000 Inhabitants: 1970—Continued

Tabla 40. Características de la Utilización para Lugares de 2,500 a 10,000 Habitantes: 1970—Continuación

[Data based on sample, see text. For minimum base for derived figures (percent, median, etc.) and meaning of symbols, see text.—Datos basados en la muestra, véase el texto. Para determinar la base mínima de las cifras derivadas (por cientos, medianas, etc.) y el significado de los símbolos, véase el texto]

Places	Lugares	Sabana Seca	Salinas	San Isidro	San Lorenzo	San Sebastián	Santa Catalina	Santa Isabel	Toa Alta	Vega Alta	Villalba	Yabucoa
<b>PERSONS PER ROOM</b>	<b>PERSONAS POR CUARTO</b>											
Unit and land owned	Posee la unidad y el solar	597	294	313	773	890	350	467	412	881	335	742
1.00 or less	1.00 o menos	369	265	167	626	750	191	376	289	628	226	582
1.01 to 1.50	1.01 a 1.50	136	24	62	89	101	48	66	85	185	56	64
1.51 or more	1.51 o más	92	5	84	58	39	111	25	38	68	53	96
Unit owned, land rented or rent free	Posee la unidad, alquila el solar o solar gratis	366	371	194	500	165	83	257	82	661	273	222
1.00 or less	1.00 o menos	199	280	132	334	128	37	186	64	391	135	167
1.01 to 1.50	1.01 a 1.50	96	60	35	84	19	19	50	13	138	81	46
1.51 or more	1.51 o más	71	31	27	82	18	27	21	5	132	57	9
Renter occupied	Ocupadas por inquilinos	131	442	68	642	815	70	369	232	439	168	343
1.00 or less	1.00 o menos	125	307	37	443	608	48	260	168	294	90	246
1.01 to 1.50	1.01 a 1.50	6	103	11	81	145	11	78	47	99	39	80
1.51 or more	1.51 o más	-	32	20	118	62	11	31	17	46	39	17
<b>BEDROOMS</b>	<b>DORMITORIOS</b>											
Owner occupied	Ocupadas por propietarios	963	665	507	1,273	1,055	433	724	494	1,542	608	964
None	Ninguno	31	5	12	14	-	4	11	9	57	22	11
1	1	121	53	46	73	104	89	27	13	104	28	60
2	2	267	112	193	266	205	103	141	110	251	184	252
3	3	388	317	188	646	527	137	325	297	933	231	424
4 or more	4 o más	156	178	68	274	219	100	220	65	197	143	217
Renter occupied	Ocupadas por inquilinos	131	442	68	642	815	70	369	232	439	168	343
None	Ninguno	56	-	10	30	32	12	21	20	22	4	11
1	1	9	28	14	142	120	18	27	47	40	11	61
2	2	44	158	22	207	249	34	146	53	95	64	139
3 or more	3 o más	22	256	22	263	414	6	175	112	282	89	132

Table 41. Condition and Plumbing and Financial Characteristics for Places of 2,500 to 10,000 Inhabitants: 1970

Tabla 41. Condición y Facilidades Sanitarias, y Características Financieras para Lugares de 2,500 a 10,000 Habitantes: 1970

[Data based on sample, see text. For minimum base for derived figures (percent, median, etc.) and meaning of symbols, see text.—Datos basados en la muestra, véase el texto. Para determinar la base mínima de las cifras derivadas (por cientos, medianas, etc.) y el significado de los símbolos, véase el texto]

Places	Lugares	Adjuntas	Aguada	Aguas Buenas	Aibonito	Añasco	Arroyo	Barceloneta	Barranquitas	Buena-ventura	Cabo Rojo
<b>CONDITION AND PLUMBING</b>	<b>CONDICION Y FACILIDADES SANITARIAS</b>										
All year-round units	Unidades de vivienda utilizables todo el año	1,331	1,200	930	1,922	1,221	1,503	1,332	1,146	538	2,188
Sound	En buenas condiciones	1,024	818	703	1,375	1,035	1,106	788	736	447	1,435
With all plumbing facilities	Con todas las facilidades sanitarias	792	751	655	1,120	982	812	596	664	321	1,333
Lacking some or all facilities	Sin algunas o todas las facilidades	232	67	48	255	53	294	192	72	126	102
Deteriorating	Deteriorándose	261	342	98	410	161	296	412	281	62	647
With all plumbing facilities	Con todas las facilidades sanitarias	137	176	41	181	108	83	108	179	4	374
Lacking some or all facilities	Sin algunas o todas las facilidades	124	166	57	229	55	213	304	102	58	273
Dilapidated	Dilapidadas	13	21	63	59	21	32	56	27	19	82
With all plumbing facilities	Con todas las facilidades sanitarias	-	-	40	26	-	7	10	-	-	11
Lacking some or all facilities	Sin algunas o todas las facilidades	13	21	23	33	21	25	46	27	19	71
Original construction inadequate	Construcción original inadecuada	33	19	66	78	4	69	76	102	10	24
With all plumbing facilities	Con todas las facilidades sanitarias	6	10	45	27	-	10	16	53	-	18
Lacking some or all facilities	Sin algunas o todas las facilidades	27	9	21	51	4	59	60	49	10	6
Unit and land owned	Posee la unidad y el solar	435	363	340	822	609	537	456	400	166	946
Sound	En buenas condiciones	363	328	266	665	541	428	344	266	132	706
With all plumbing facilities	Con todas las facilidades sanitarias	321	307	241	538	508	347	268	222	89	671
Lacking some or all facilities	Sin algunas o todas las facilidades	42	21	25	127	33	81	76	34	43	35
Deteriorating	Deteriorándose	63	35	27	108	64	61	97	96	29	208
With all plumbing facilities	Con todas las facilidades sanitarias	54	17	5	24	55	22	26	65	-	111
Lacking some or all facilities	Sin algunas o todas las facilidades	9	18	22	84	9	39	71	31	29	97
Dilapidated	Dilapidadas	-	-	11	16	-	5	10	-	-	32
With all plumbing facilities	Con todas las facilidades sanitarias	-	-	5	-	-	-	-	-	-	5
Lacking some or all facilities	Sin algunas o todas las facilidades	-	-	6	16	-	5	10	-	-	27
Original construction inadequate	Construcción original inadecuada	9	-	36	33	4	43	5	48	5	-
Unit owned, land rented or rent free	Posee la unidad, alquila el solar o solar gratis	307	335	208	407	161	360	407	125	251	316
Sound	En buenas condiciones	204	197	131	252	127	259	196	44	222	222
With all plumbing facilities	Con todas las facilidades sanitarias	106	176	127	175	113	120	106	38	170	198
Lacking some or all facilities	Sin algunas o todas las facilidades	98	21	4	77	14	139	90	6	52	24
Deteriorating	Deteriorándose	77	123	32	130	34	76	139	45	15	84
With all plumbing facilities	Con todas las facilidades sanitarias	18	65	9	72	19	23	24	18	-	55
Lacking some or all facilities	Sin algunas o todas las facilidades	59	58	23	58	15	53	115	27	15	29
Dilapidated	Dilapidadas	13	5	27	5	-	5	23	21	14	5
With all plumbing facilities	Con todas las facilidades sanitarias	-	-	23	5	-	-	5	-	-	-
Lacking some or all facilities	Sin algunas o todas las facilidades	13	5	4	-	-	5	18	21	14	5
Original construction inadequate	Construcción original inadecuada	13	10	18	20	-	20	49	15	-	5
Renter occupied	Ocupadas por inquilinos	511	417	283	554	395	448	326	487	111	779
Sound	En buenas condiciones	389	267	248	372	339	335	210	371	83	460
With all plumbing facilities	Con todas las facilidades sanitarias	341	247	239	349	333	277	194	351	52	424
Lacking some or all facilities	Sin algunas o todas las facilidades	48	20	9	23	6	58	16	20	31	36
Deteriorating	Deteriorándose	111	136	12	124	44	91	95	95	18	288
With all plumbing facilities	Con todas las facilidades sanitarias	60	76	8	71	32	22	38	62	4	181
Lacking some or all facilities	Sin algunas o todas las facilidades	51	60	4	53	12	69	57	33	14	107
Dilapidated	Dilapidadas	-	10	19	33	12	22	5	-	5	12
With all plumbing facilities	Con todas las facilidades sanitarias	-	-	9	16	-	7	5	-	-	6
Lacking some or all facilities	Sin algunas o todas las facilidades	-	10	10	17	12	15	-	-	5	6
Original construction inadequate	Construcción original inadecuada	11	4	4	25	-	-	16	21	5	19
<b>VALUE<sup>1</sup></b>	<b>VALOR<sup>1</sup></b>										
Unit and land owned	Posee la unidad y el solar	395	279	322	813	554	532	452	288	155	890
Less than \$3,000	Menos de \$3,000	22	12	102	225	19	71	131	157	46	105
\$3,000 to \$4,999	\$3,000 a \$4,999	75	20	26	104	90	64	47	42	18	78
\$5,000 to \$7,499	\$5,000 a \$7,499	46	58	28	60	72	75	51	28	18	115
\$7,500 to \$9,999	\$7,500 a \$9,999	48	41	28	54	90	68	36	4	14	87
\$10,000 to \$14,999	\$10,000 a \$14,999	89	81	62	210	132	166	116	30	44	163
\$15,000 to \$19,999	\$15,000 a \$19,999	66	32	66	66	97	72	38	4	10	146
\$20,000 or more	\$20,000 o más	49	35	10	94	54	16	33	23	5	196
Median	Mediana	\$10,400	\$10,500	\$7,900	\$8,300	\$10,200	\$9,600	\$7,400	\$2,600	\$6,900	\$11,800
Unit owned, land rented or rent free	Posee la unidad, alquila el solar o solar gratis	285	314	185	398	151	360	401	104	228	295
Less than \$1,000	Menos de \$1,000	33	20	18	53	4	56	111	60	14	19
\$1,000 to \$1,999	\$1,000 a \$1,999	34	23	32	73	-	51	48	8	-	26
\$2,000 to \$2,999	\$2,000 a \$2,999	33	23	13	53	6	58	48	19	15	31
\$3,000 to \$4,999	\$3,000 a \$4,999	74	42	20	56	20	81	75	6	15	41
\$5,000 to \$9,999	\$5,000 a \$9,999	98	107	52	97	64	77	91	5	67	106
\$10,000 to \$19,999	\$10,000 a \$19,999	13	79	36	48	52	31	28	6	99	67
\$20,000 or more	\$20,000 o más	-	20	14	18	5	6	-	-	18	5
Median	Mediana	\$4,100	\$7,300	\$6,000	\$3,700	\$8,700	\$3,400	\$2,900	\$900	\$10,300	\$7,300
<b>MORTGAGE STATUS</b>	<b>ESTADO HIPOTECARIO</b>										
Unit and land owned <sup>1</sup>	Posee la unidad y el solar <sup>1</sup>	395	279	322	813	554	532	452	288	155	890
With mortgage	Hipotecada	105	67	75	273	60	142	68	32	15	111
Without mortgage	No hipotecada	290	212	247	540	494	390	384	256	140	779

See footnotes at end of table.—Vea las notas al final de la tabla.

Table 41. Condition and Plumbing and Financial Characteristics for Places of 2,500 to 10,000 Inhabitants: 1970—Continued

Tabla 41. Condición y Facilidades Sanitarias, y Características Financieras para Lugares de 2,500 a 10,000 Habitantes: 1970—Continuación

[Data based on sample, see text. For minimum base for derived figures (percent, median, etc.) and meaning of symbols, see text.—Datos basados en la muestra, véase el texto. Para determinar la base mínima de las cifras derivadas (por cientos, medianas, etc.) y el significado de los símbolos, véase el texto]

Places

Lugares

MONTHLY LAND RENT<sup>1</sup>

ALQUILER MENSUAL POR EL SOLAR<sup>1</sup>

Unit owned, land rented .....	Posee la unidad, alquila el solar .....
Less than \$3 .....	Menos de \$3 .....
\$3 or \$4 .....	\$3 o \$4 .....
\$5 to \$9 .....	\$5 a \$9 .....
\$10 to \$19 .....	\$10 a \$19 .....
\$20 or more .....	\$20 o más .....

GROSS RENT<sup>2</sup>

ALQUILER BRUTO<sup>2</sup>

Specified renter occupied .....	Viviendas específicas ocupadas por inquilinos .....
Less than \$10 .....	Menos de \$10 .....
\$10 to \$19 .....	\$10 a \$19 .....
\$20 to \$29 .....	\$20 a \$29 .....
\$30 to \$39 .....	\$30 a \$39 .....
\$40 to \$59 .....	\$40 a \$59 .....
\$60 to \$79 .....	\$60 a \$79 .....
\$80 to \$99 .....	\$80 a \$99 .....
\$100 or more .....	\$100 o más .....
No cash rent .....	Sin pago en efectivo .....
Median .....	Mediana .....

Adjuntas	Aguada	Aguas Buenas	Aibonito	Añasco	Arroyo	Barceloneta	Barranquitas	Buena-ventura	Cabo Rojo
218	-	113	49	5	4	-	-	-	35
218	-	20	-	-	-	-	-	-	31
-	-	-	10	-	-	-	-	-	-
-	-	93	-	-	-	-	-	-	-
-	-	-	-	-	4	-	-	-	-
-	-	-	39	5	-	-	-	-	4
511	417	279	554	395	448	326	474	111	762
-	16	4	39	47	5	5	-	-	5
84	52	32	36	70	106	29	40	4	69
45	84	34	71	42	54	45	53	5	84
52	42	13	76	47	42	23	108	9	76
128	106	73	139	47	79	74	138	-	124
88	63	57	66	75	35	30	24	5	148
46	15	17	30	37	5	11	21	5	77
27	14	4	10	15	24	17	3	-	48
41	25	45	87	15	98	92	87	83	131
\$53	\$40	\$50	\$42	\$37	\$32	\$45	\$39	\$36	\$50

See footnotes at end of table.—Vea las notas al final de la tabla.

Table 41. Condition and Plumbing and Financial Characteristics for Places of 2,500 to 10,000 Inhabitants: 1970—Continued

Tabla 41. Condición y Facilidades Sanitarias, y Características Financieras para Lugares de 2,500 a 10,000 Habitantes: 1970—Continuación

[Data based on sample, see text. For minimum base for derived figures (percent, median, etc.) and meaning of symbols, see text.—Datos basados en la muestra, véase el texto. Para determinar la base mínima de las cifras derivadas (por cientos, medianas, etc.) y el significado de los símbolos, véase el texto]

Places	Lugares	Campañillas	Camuy	Canas	Candelaria	Ciales	Cidra	Coco	Comerio	Coquí	Corozal
<b>CONDITION AND PLUMBING</b>	<b>CONDICION Y FACILIDADES SANITARIAS</b>										
All year-round units	Unidades de vivienda utilizables todo el año	709	1,143	770	1,103	1,002	1,399	666	1,673	713	1,329
Sound	En buenas condiciones	594	829	466	869	596	1,090	566	1,292	506	1,098
With all plumbing facilities	Con todas las facilidades sanitarias	356	727	87	510	555	880	153	959	102	1,011
Lacking some or all facilities	Sin algunas o todas las facilidades	238	102	379	359	41	210	413	333	404	87
Deteriorating	Deteriorándose	104	215	242	234	254	225	45	359	97	138
With all plumbing facilities	Con todas las facilidades sanitarias	44	129	31	54	132	101	-	133	5	58
Lacking some or all facilities	Sin algunas o todas las facilidades	60	86	211	180	122	124	45	226	92	80
Dilapidated	Dilapidadas	6	55	36	-	110	38	19	16	58	23
With all plumbing facilities	Con todas las facilidades sanitarias	-	24	7	-	27	11	-	-	-	-
Lacking some or all facilities	Sin algunas o todas las facilidades	6	31	29	-	83	27	19	16	58	23
Original construction inadequate	Construcción original inadecuada	5	44	26	-	42	46	36	6	52	70
With all plumbing facilities	Con todas las facilidades sanitarias	-	11	-	-	25	6	-	-	-	38
Lacking some or all facilities	Sin algunas o todas las facilidades	5	33	26	-	17	40	36	6	52	32
Unit and land owned	Posee la unidad y el solar	472	418	411	913	277	446	384	397	104	451
Sound	En buenas condiciones	390	368	237	758	209	408	349	368	70	344
With all plumbing facilities	Con todas las facilidades sanitarias	282	363	41	460	193	361	90	229	23	325
Lacking some or all facilities	Sin algunas o todas las facilidades	108	5	196	298	16	47	259	139	47	19
Deteriorating	Deteriorándose	77	45	140	155	68	28	26	29	15	63
With all plumbing facilities	Con todas las facilidades sanitarias	38	36	26	28	51	19	-	5	-	25
Lacking some or all facilities	Sin algunas o todas las facilidades	39	9	114	127	17	9	26	24	15	38
Dilapidated	Dilapidadas	-	5	16	-	-	10	9	-	14	5
With all plumbing facilities	Con todas las facilidades sanitarias	-	-	-	-	-	5	-	-	-	-
Lacking some or all facilities	Sin algunas o todas las facilidades	-	5	16	-	-	5	9	-	14	5
Original construction inadequate	Construcción original inadecuada	5	-	18	-	-	-	-	-	5	39
Unit owned, land rented or rent free	Posee la unidad, alquila el solar o solar gratis	137	310	241	5	320	469	163	500	425	206
Sound	En buenas condiciones	121	201	184	5	129	349	142	314	315	158
With all plumbing facilities	Con todas las facilidades sanitarias	44	121	32	5	118	247	53	181	49	142
Lacking some or all facilities	Sin algunas o todas las facilidades	77	80	152	-	11	102	89	133	266	16
Deteriorating	Deteriorándose	10	65	52	-	81	79	10	169	55	26
With all plumbing facilities	Con todas las facilidades sanitarias	6	28	5	-	27	28	-	85	-	7
Lacking some or all facilities	Sin algunas o todas las facilidades	4	37	47	-	54	51	10	84	55	19
Dilapidated	Dilapidadas	6	15	5	-	84	11	5	11	27	10
With all plumbing facilities	Con todas las facilidades sanitarias	-	9	-	-	22	-	-	-	-	-
Lacking some or all facilities	Sin algunas o todas las facilidades	6	6	5	-	62	11	5	11	27	10
Original construction inadequate	Construcción original inadecuada	-	29	-	-	26	30	6	6	28	12
Renter occupied	Ocupadas por inquilinos	60	315	36	101	320	409	49	506	106	542
Sound	En buenas condiciones	48	206	23	72	228	282	40	448	78	466
With all plumbing facilities	Con todas las facilidades sanitarias	18	189	14	34	214	245	10	415	21	427
Lacking some or all facilities	Sin algunas o todas las facilidades	30	17	9	38	14	37	30	33	57	39
Deteriorating	Deteriorándose	12	82	13	29	68	94	4	53	18	49
With all plumbing facilities	Con todas las facilidades sanitarias	-	50	-	18	42	49	-	14	5	26
Lacking some or all facilities	Sin algunas o todas las facilidades	12	32	13	11	26	45	4	39	13	23
Dilapidated	Dilapidadas	-	27	-	-	14	17	-	5	-	8
With all plumbing facilities	Con todas las facilidades sanitarias	-	7	-	-	5	6	-	-	-	-
Lacking some or all facilities	Sin algunas o todas las facilidades	-	20	-	-	9	11	-	5	-	8
Original construction inadequate	Construcción original inadecuada	-	-	-	-	10	16	5	-	10	19
<b>VALUE<sup>1</sup></b>	<b>VALOR<sup>1</sup></b>										
Unit and land owned	Posee la unidad y el solar	472	391	393	885	248	425	384	362	104	418
Less than \$3,000	Menos de \$3,000	118	40	181	256	23	59	164	132	29	67
\$3,000 to \$4,999	\$3,000 a \$4,999	77	21	399	132	35	28	98	57	27	37
\$5,000 to \$7,499	\$5,000 a \$7,499	89	35	62	124	24	31	83	40	34	52
\$7,500 to \$9,999	\$7,500 a \$9,999	54	82	58	157	15	61	27	29	14	29
\$10,000 to \$14,999	\$10,000 a \$14,999	94	109	48	161	57	78	6	58	-	67
\$15,000 to \$19,999	\$15,000 a \$19,999	29	40	5	45	34	77	6	34	-	93
\$20,000 or more	\$20,000 o más	11	64	-	10	60	91	-	12	-	73
Median	Mediana	\$6,200	\$10,800	\$3,800	\$6,100	\$12,400	\$12,100	\$3,600	\$4,700	\$4,700	\$11,800
Unit owned, land rented or rent free	Posee la unidad, alquila el solar o solar gratis	137	310	238	5	314	433	159	487	421	188
Less than \$1,000	Menos de \$1,000	26	82	27	-	64	4	15	111	47	29
\$1,000 to \$1,999	\$1,000 a \$1,999	9	40	14	-	47	56	19	72	35	13
\$2,000 to \$2,999	\$2,000 a \$2,999	12	35	17	5	57	16	35	73	81	14
\$3,000 to \$4,999	\$3,000 a \$4,999	15	54	24	-	57	57	33	54	150	16
\$5,000 to \$9,999	\$5,000 a \$9,999	51	79	127	-	55	163	42	116	90	59
\$10,000 to \$19,999	\$10,000 a \$19,999	15	20	29	-	29	126	15	48	18	47
\$20,000 or more	\$20,000 o más	9	-	-	-	5	11	-	13	-	10
Median	Mediana	\$5,700	\$2,900	\$6,300	...	\$2,800	\$7,500	\$3,600	\$2,800	\$3,600	\$6,600
<b>MORTGAGE STATUS</b>	<b>ESTADO HIPOTECARIO</b>										
Unit and land owned <sup>1</sup>	Posee la unidad y el solar <sup>1</sup>	472	391	393	885	248	425	384	362	104	418
With mortgage	Hipotecada	-	149	-	-	79	124	-	35	-	130
Without mortgage	No hipotecada	472	242	393	885	169	301	384	327	104	288

See footnotes at end of table.—Vea las notas al final de la tabla.



Table 41. Condition and Plumbing and Financial Characteristics for Places of 2,500 to 10,000 Inhabitants: 1970—Continued

Tabla 41. Condición y Facilidades Sanitarias, y Características Financieras para Lugares de 2,500 a 10,000 Habitantes: 1970—Continuación

[Data based on sample, see text. For minimum base for derived figures (percent, median, etc.) and meaning of symbols, see text.—Datos basados en la muestra, véase el texto. Para determinar la base mínima de las cifras derivadas (por cientos, medianas, etc.) y el significado de los símbolos, véase el texto]

Places	Lugares	Campañillas	Camuy	Canas	Candelaria	Ciales	Cidra	Coco	Comerio	Coquí	Corozal
<b>MONTHLY LAND RENT<sup>1</sup></b>	<b>ALQUILER MENSUAL POR EL SOLAR<sup>1</sup></b>										
Unit owned, land rented .....	Posee la unidad, alquila el solar .....	-	4	-	-	39	11	73	240	5	28
Less than \$3 .....	Menos de \$3 .....	-	-	-	-	-	-	19	181	-	22
\$3 or \$4 .....	\$3 o \$4 .....	-	-	-	-	-	11	54	-	5	-
\$5 to \$9 .....	\$5 a \$9 .....	-	4	-	-	-	-	-	-	-	-
\$10 to \$19 .....	\$10 a \$19 .....	-	-	-	-	39	-	-	-	-	6
\$20 or more .....	\$20 o más .....	-	-	-	-	-	-	-	59	-	-
<b>GROSS RENT<sup>2</sup></b>	<b>ALQUILER BRUTO<sup>2</sup></b>										
Specified renter occupied .....	Viviendas específicas ocupadas por inquilinos .....	60	315	36	101	311	409	44	493	106	542
Less than \$10 .....	Menos de \$10 .....	-	8	-	-	-	3	-	5	-	-
\$10 to \$19 .....	\$10 a \$19 .....	-	52	-	-	32	67	-	53	-	46
\$20 to \$29 .....	\$20 a \$29 .....	-	45	9	-	52	57	4	66	5	48
\$30 to \$39 .....	\$30 a \$39 .....	-	15	10	7	30	15	-	67	21	35
\$40 to \$59 .....	\$40 a \$59 .....	-	72	6	24	83	73	-	122	19	161
\$60 to \$79 .....	\$60 a \$79 .....	-	42	-	-	42	42	-	73	8	61
\$80 to \$99 .....	\$80 a \$99 .....	-	21	-	-	11	17	-	12	-	32
\$100 or more .....	\$100 o más .....	6	21	-	-	13	45	-	17	-	48
No cash rent .....	Sin pago en efectivo .....	49	39	11	70	48	90	40	78	53	111
Median .....	Mediana .....	...	\$44	\$34	\$47	\$43	\$48	...	\$43	\$40	\$49

See footnotes at end of table.—Vea las notas al final de la tabla.

Table 41. Condition and Plumbing and Financial Characteristics for Places of 2,500 to 10,000 Inhabitants: 1970—Continued

Tabla 41. Condición y Facilidades Sanitarias, y Características Financieras para Lugares de 2,500 a 10,000 Habitantes: 1970—Continuación

[Data based on sample, see text. For minimum base for derived figures (percent, median, etc.) and meaning of symbols, see text.—Datos basados en la muestra, véase el texto. Para determinar la base mínima de las cifras derivadas (por cientos, medianas, etc.) y el significado de los símbolos, véase el texto]

Places	Lugares	Dorado	Guánica	Guayama	Gurabo	Hatillo	Hormigueros	Ingenio	Isabela	Jayuya	Jobos
<b>CONDITION AND PLUMBING</b>	<b>CONDICION Y FACILIDADES SANITARIAS</b>										
All year-round units	Unidades de vivienda utilizables todo el año	1,093	2,712	1,314	1,688	863	1,848	711	2,689	886	608
Sound	En buenas condiciones	867	1,752	1,160	1,186	522	1,537	570	1,708	595	383
With all plumbing facilities	Con todas las facilidades sanitarias	595	1,300	955	945	472	1,403	306	1,511	477	61
Lacking some or all facilities	Sin algunas o todas las facilidades	272	452	205	241	50	134	264	197	118	322
Deteriorating	Deteriorándose	202	737	109	382	263	185	113	612	216	125
With all plumbing facilities	Con todas las facilidades sanitarias	37	201	18	181	98	118	19	297	73	-
Lacking some or all facilities	Sin algunas o todas las facilidades	165	536	91	201	165	67	94	315	143	125
Dilapidated	Dilapidadas	9	111	26	45	63	79	5	282	43	15
With all plumbing facilities	Con todas las facilidades sanitarias	-	16	5	6	18	22	-	32	-	3
Lacking some or all facilities	Sin algunas o todas las facilidades	9	95	21	39	45	57	5	250	43	12
Original construction inadequate	Construcción original inadecuada	15	112	19	75	15	47	23	87	32	85
With all plumbing facilities	Con todas las facilidades sanitarias	-	9	-	15	10	-	-	25	-	-
Lacking some or all facilities	Sin algunas o todas las facilidades	15	103	19	60	5	47	23	62	32	85
Unit and land owned	Posee la unidad y el solar	453	655	809	531	358	1,261	225	1,339	259	141
Sound	En buenas condiciones	398	482	729	471	220	1,122	189	990	187	101
With all plumbing facilities	Con todas las facilidades sanitarias	286	389	599	425	191	1,010	134	885	154	31
Lacking some or all facilities	Sin algunas o todas las facilidades	112	93	130	46	29	112	55	105	33	70
Deteriorating	Deteriorándose	50	150	57	56	112	100	32	224	62	22
With all plumbing facilities	Con todas las facilidades sanitarias	5	48	9	26	34	75	9	87	26	-
Lacking some or all facilities	Sin algunas o todas las facilidades	45	102	48	30	78	25	23	137	36	22
Dilapidated	Dilapidadas	-	23	19	4	11	9	-	107	10	5
With all plumbing facilities	Con todas las facilidades sanitarias	-	11	5	-	6	-	-	13	-	-
Lacking some or all facilities	Sin algunas o todas las facilidades	-	12	14	4	5	9	-	94	10	5
Original construction inadequate	Construcción original inadecuada	5	-	4	-	15	30	4	18	-	13
Unit owned, land rented or rent free	Posee la unidad, alquila el solar o solar gratis	269	973	110	530	135	122	363	293	291	359
Sound	En buenas condiciones	164	594	95	340	55	81	288	108	168	218
With all plumbing facilities	Con todas las facilidades sanitarias	57	406	62	240	34	65	137	87	96	21
Lacking some or all facilities	Sin algunas o todas las facilidades	107	188	33	100	21	16	151	21	72	197
Deteriorating	Deteriorándose	101	260	15	118	58	25	60	118	103	69
With all plumbing facilities	Con todas las facilidades sanitarias	14	51	-	40	22	10	10	52	21	-
Lacking some or all facilities	Sin algunas o todas las facilidades	87	209	15	78	36	15	50	66	82	69
Dilapidated	Dilapidadas	4	34	-	25	22	11	-	47	12	4
With all plumbing facilities	Con todas las facilidades sanitarias	-	5	-	6	-	6	-	9	-	-
Lacking some or all facilities	Sin algunas o todas las facilidades	4	29	-	19	22	5	-	38	12	4
Original construction inadequate	Construcción original inadecuada	-	85	-	47	-	5	15	20	8	68
Renter occupied	Ocupadas por inquilinos	270	734	263	500	214	296	16	762	270	68
Sound	En buenas condiciones	234	559	225	318	148	182	16	440	211	44
With all plumbing facilities	Con todas las facilidades sanitarias	198	440	196	236	148	182	5	405	202	9
Lacking some or all facilities	Sin algunas o todas las facilidades	36	119	29	82	-	-	11	35	9	35
Deteriorating	Deteriorándose	27	145	23	151	53	55	-	217	30	14
With all plumbing facilities	Con todas las facilidades sanitarias	-	82	9	82	36	33	-	117	14	-
Lacking some or all facilities	Sin algunas o todas las facilidades	27	63	14	69	17	22	-	100	16	14
Dilapidated	Dilapidadas	5	25	-	16	13	47	-	86	13	6
With all plumbing facilities	Con todas las facilidades sanitarias	-	-	-	-	6	16	-	4	-	3
Lacking some or all facilities	Sin algunas o todas las facilidades	5	25	-	16	7	31	-	82	13	3
Original construction inadequate	Construcción original inadecuada	4	5	15	15	-	12	-	19	16	4
<b>VALUE<sup>1</sup></b>	<b>VALOR<sup>1</sup></b>										
Unit and land owned	Posee la unidad y el solar	438	628	785	490	335	1,215	225	1,262	250	141
Less than \$3,000	Menos de \$3,000	49	162	150	41	101	100	43	324	41	34
\$3,000 to \$4,999	\$3,000 a \$4,999	38	130	80	62	54	73	43	99	10	44
\$5,000 to \$7,499	\$5,000 a \$7,499	63	75	96	39	37	142	34	223	44	33
\$7,500 to \$9,999	\$7,500 a \$9,999	56	40	64	134	22	109	50	192	38	18
\$10,000 to \$14,999	\$10,000 a \$14,999	83	129	128	91	50	119	50	222	45	7
\$15,000 to \$19,999	\$15,000 a \$19,999	97	68	167	95	54	224	5	72	59	5
\$20,000 or more	\$20,000 o más	52	24	100	28	17	448	-	130	13	-
Median	Mediana	\$10,800	\$5,700	\$10,100	\$9,400	\$5,800	\$16,400	\$6,900	\$7,300	\$9,500	\$4,700
Unit owned, land rented or rent free	Posee la unidad, alquila el solar o solar gratis	260	963	110	429	135	92	363	284	284	359
Less than \$1,000	Menos de \$1,000	13	150	9	55	25	10	38	114	87	36
\$1,000 to \$1,999	\$1,000 a \$1,999	53	176	15	12	35	-	24	43	45	81
\$2,000 to \$2,999	\$2,000 a \$2,999	45	108	5	47	19	-	28	27	26	45
\$3,000 to \$4,999	\$3,000 a \$4,999	69	194	22	83	24	27	58	38	46	85
\$5,000 to \$9,999	\$5,000 a \$9,999	48	273	24	161	32	55	164	39	72	107
\$10,000 to \$19,999	\$10,000 a \$19,999	32	58	35	61	-	-	38	18	8	5
\$20,000 or more	\$20,000 o más	-	4	-	10	-	-	13	5	-	-
Median	Mediana	\$3,600	\$3,500	\$7,000	\$5,400	\$2,400	\$5,800	\$5,900	\$1,700	\$2,400	\$3,400
<b>MORTGAGE STATUS</b>	<b>ESTADO HIPOTECARIO</b>										
Unit and land owned <sup>1</sup>	Posee la unidad y el solar <sup>1</sup>	438	628	785	490	335	1,215	225	1,262	250	141
With mortgage	Hipotecada	123	97	252	206	49	678	-	189	68	18
Without mortgage	No hipotecada	315	531	533	284	286	537	225	1,073	182	123

See footnotes at end of table.—Vea las notas al final de la tabla.

Table 41. Condition and Plumbing and Financial Characteristics for Places of 2,500 to 10,000 Inhabitants: 1970—Continued

Tabla 41. Condición y Facilidades Sanitarias, y Características Financieras para Lugares de 2,500 a 10,000 Habitantes: 1970—Continuación

(Data based on sample, see text. For minimum base for derived figures (percent, median, etc.) and meaning of symbols, see text.—Datos basados en la muestra, véase el texto. Para determinar la base mínima de las cifras derivadas (por cientos, medianas, etc.) y el significado de los símbolos, véase el texto)

Places	Lugares	Dorado	Guánica	Guaynilla	Gurabo	Hatillo	Hormigueros	Ingenio	Isabela	Jayuya	Jobos
<b>MONTHLY LAND RENT<sup>1</sup></b>	<b>ALQUILER MENSUAL POR EL SOLAR<sup>1</sup></b>										
Unit owned, land rented	Posee la unidad, alquila el solar	14	24	-	-	4	66	-	11	6	-
Less than \$3	Menos de \$3	10	4	-	-	-	56	-	-	-	-
\$3 or \$4	\$3 o \$4	4	-	-	-	4	5	-	-	-	-
\$5 to \$9	\$5 a \$9	-	-	-	-	-	-	-	-	6	-
\$10 to \$19	\$10 a \$19	-	20	-	-	-	-	-	6	-	-
\$20 or more	\$20 o más	-	-	-	-	-	5	-	5	-	-
<b>GROSS RENT<sup>2</sup></b>	<b>ALQUILER BRUTO<sup>2</sup></b>										
Specified renter occupied	Viviendas específicas ocupadas por inquilinos	270	734	259	494	208	268	16	759	270	68
Less than \$10	Menos de \$10	-	44	-	12	-	7	-	20	5	-
\$10 to \$19	\$10 a \$19	23	115	37	34	29	34	-	27	44	-
\$20 to \$29	\$20 a \$29	9	141	39	70	46	38	-	80	29	6
\$30 to \$39	\$30 a \$39	23	46	20	43	40	18	-	93	38	-
\$40 to \$59	\$40 a \$59	34	81	63	90	22	27	6	155	25	16
\$60 to \$79	\$60 a \$79	25	61	36	68	21	22	-	126	26	-
\$80 to \$99	\$80 a \$99	23	14	-	22	20	-	-	94	27	-
\$100 or more	\$100 o más	33	40	20	21	4	64	-	54	16	-
No cash rent	Sin pago en efectivo	100	192	44	134	26	58	10	110	60	46
Median	Mediana	\$59	\$28	\$43	\$44	\$34	\$44	...	\$52	\$37	...

See footnotes at end of table.—Vea las notas al final de la tabla.

Table 41 Condition and Plumbing and Financial Characteristics for Places of 2,500 to 10,000 Inhabitants: 1970—Continued

Tabla 41. Condición y Facilidades Sanitarias, y Características Financieras para Lugares de 2,500 a 10,000 Habitantes: 1970—Continuación

[Data based on sample, see text. For minimum base for derived figures (percent, median, etc.) and meaning of symbols, see text.—Datos basados en la muestra, véase el texto. Para determinar la base mínima de las cifras derivadas (por cientos, medianas, etc.) y el significado de los símbolos, véase el texto]

Places	Lugares	Juana Díaz	Juncos	La Dolores	Lajas	Lares	Las Piedras	Loíza	Loíza Aldea	Martorell	Morovis
<b>CONDITION AND PLUMBING</b>	<b>CONDICION Y FACILIDADES SANITARIAS</b>										
All year-round units	Unidades de vivienda utilizables todo el año	2,244	2,229	647	1,066	1,294	1,220	723	684	593	707
Sound	En buenas condiciones	1,607	1,874	561	777	1,015	995	579	520	515	492
With all plumbing facilities	Con todas las facilidades sanitarias	1,206	1,699	327	654	900	866	569	235	135	369
Lacking some or all facilities	Sin algunas o todas las facilidades	401	175	234	123	115	129	10	285	380	123
Deteriorating	Deteriorándose	543	330	44	218	249	155	90	129	74	173
With all plumbing facilities	Con todas las facilidades sanitarias	167	226	-	104	189	61	73	26	-	75
Lacking some or all facilities	Sin algunas o todas las facilidades	376	104	44	114	60	94	17	103	74	98
Dilapidated	Dilapidadas	40	10	4	47	30	38	48	11	4	17
With all plumbing facilities	Con todas las facilidades sanitarias	5	5	-	23	8	13	33	-	-	-
Lacking some or all facilities	Sin algunas o todas las facilidades	35	5	4	24	22	25	15	11	4	17
Original construction inadequate	Construcción original inadecuada	54	15	38	24	-	32	6	24	-	25
With all plumbing facilities	Con todas las facilidades sanitarias	-	5	9	-	-	14	6	-	-	5
Lacking some or all facilities	Sin algunas o todas las facilidades	54	10	29	24	-	18	-	24	-	20
Unit and land owned	Posee la unidad y el solar	1,141	773	540	489	466	685	329	480	278	198
Sound	En buenas condiciones	853	659	467	350	369	591	297	398	242	151
With all plumbing facilities	Con todas las facilidades sanitarias	597	628	280	294	317	513	292	177	50	131
Lacking some or all facilities	Sin algunas o todas las facilidades	256	31	187	56	52	78	5	221	192	20
Deteriorating	Deteriorándose	274	99	44	92	89	65	32	73	36	43
With all plumbing facilities	Con todas las facilidades sanitarias	35	56	-	31	59	14	32	20	-	29
Lacking some or all facilities	Sin algunas o todas las facilidades	239	43	44	61	30	51	-	53	36	14
Dilapidated	Dilapidadas	4	5	4	23	8	12	-	-	-	-
With all plumbing facilities	Con todas las facilidades sanitarias	-	-	-	13	4	4	-	-	-	-
Lacking some or all facilities	Sin algunas o todas las facilidades	4	5	4	10	4	8	-	-	-	-
Original construction inadequate	Construcción original inadecuada	10	10	25	24	-	17	-	9	-	4
Unit owned, land rented or rent free	Posee la unidad, alquila el solar o solar gratis	357	416	21	164	55	62	19	50	260	231
Sound	En buenas condiciones	240	371	17	104	43	56	5	25	226	153
With all plumbing facilities	Con todas las facilidades sanitarias	197	334	-	89	39	37	5	-	62	89
Lacking some or all facilities	Sin algunas o todas las facilidades	43	37	17	15	4	19	-	25	164	64
Deteriorating	Deteriorándose	98	45	-	51	12	-	4	17	30	52
With all plumbing facilities	Con todas las facilidades sanitarias	63	36	-	36	6	-	-	-	-	12
Lacking some or all facilities	Sin algunas o todas las facilidades	35	9	-	15	6	-	4	17	30	40
Dilapidated	Dilapidadas	7	-	-	9	-	-	10	7	4	5
With all plumbing facilities	Con todas las facilidades sanitarias	-	-	-	5	-	-	10	-	-	-
Lacking some or all facilities	Sin algunas o todas las facilidades	7	-	-	4	-	-	-	-	4	5
Original construction inadequate	Construcción original inadecuada	12	-	4	-	-	6	-	8	-	21
Renter occupied	Ocupadas por inquilinos	527	889	35	325	606	386	308	127	34	230
Sound	En buenas condiciones	368	734	35	269	482	285	247	82	29	172
With all plumbing facilities	Con todas las facilidades sanitarias	297	657	22	226	435	261	242	48	15	133
Lacking some or all facilities	Sin algunas o todas las facilidades	71	77	13	43	47	24	5	34	14	39
Deteriorating	Deteriorándose	140	145	-	50	114	74	41	33	5	52
With all plumbing facilities	Con todas las facilidades sanitarias	69	114	-	33	103	39	28	6	-	29
Lacking some or all facilities	Sin algunas o todas las facilidades	71	31	-	17	11	35	13	27	5	23
Dilapidated	Dilapidadas	6	5	-	6	10	18	20	5	-	6
With all plumbing facilities	Con todas las facilidades sanitarias	-	5	-	-	4	9	5	-	-	-
Lacking some or all facilities	Sin algunas o todas las facilidades	6	-	-	6	6	9	15	5	-	6
Original construction inadequate	Construcción original inadecuada	13	5	-	-	-	9	-	7	-	-
<b>VALUE<sup>1</sup></b>	<b>VALOR<sup>1</sup></b>										
Unit and land owned	Posee la unidad y el solar	1,121	738	519	467	396	666	292	452	270	189
Less than \$3,000	Menos de \$3,000	349	58	41	125	85	93	-	109	98	73
\$3,000 to \$4,999	\$3,000 a \$4,999	150	57	66	71	61	73	9	70	43	13
\$5,000 to \$7,499	\$5,000 a \$7,499	178	113	136	28	30	83	13	83	61	25
\$7,500 to \$9,999	\$7,500 a \$9,999	98	158	110	46	38	43	59	67	22	21
\$10,000 to \$14,999	\$10,000 a \$14,999	168	178	139	91	83	163	42	68	31	33
\$15,000 to \$19,999	\$15,000 a \$19,999	113	88	27	39	29	112	83	36	15	-
\$20,000 or more	\$20,000 o más	65	86	-	67	70	99	86	19	-	24
Median	Mediana	\$5,900	\$9,700	\$7,900	\$8,000	\$8,900	\$11,300	\$16,400	\$6,400	\$4,700	\$5,900
Unit owned, land rented or rent free	Posee la unidad, alquila el solar o solar gratis	350	370	21	160	44	62	15	41	260	218
Less than \$1,000	Menos de \$1,000	33	10	11	15	4	16	-	23	64	69
\$1,000 to \$1,999	\$1,000 a \$1,999	46	12	10	10	-	-	5	9	4	34
\$2,000 to \$2,999	\$2,000 a \$2,999	6	4	-	19	10	5	-	-	26	37
\$3,000 to \$4,999	\$3,000 a \$4,999	19	29	-	14	5	-	10	5	53	37
\$5,000 to \$9,999	\$5,000 a \$9,999	96	78	-	44	11	17	-	4	77	32
\$10,000 to \$19,999	\$10,000 a \$19,999	97	161	-	38	14	24	-	-	36	9
\$20,000 or more	\$20,000 o más	53	76	-	20	-	-	-	-	-	-
Median	Mediana	\$8,600	\$13,500	...	\$7,300	\$5,700	\$6,900	...	\$800	\$4,400	\$2,200
<b>MORTGAGE STATUS</b>	<b>ESTADO HIPOTECARIO</b>										
Unit and land owned <sup>1</sup>	Posee la unidad y el solar <sup>1</sup>	1,121	738	519	467	396	666	292	452	270	189
With mortgage	Hipotecada	180	121	-	22	107	182	126	33	4	14
Without mortgage	No hipotecada	941	617	519	445	289	484	166	419	266	175

See footnotes at end of table.—Vea las notas al final de la tabla.

Table 41. Condition and Plumbing and Financial Characteristics for Places of 2,500 to 10,000 Inhabitants: 1970—Continued

Tabla 41. Condición y Facilidades Sanitarias, y Características Financieras para Lugares de 2,500 a 10,000 Habitantes: 1970—Continuación

[Data based on sample, see text. For minimum base for derived figures (percent, median, etc.) and meaning of symbols, see text.—Datos basados en la muestra, véase el texto. Para determinar la base mínima de las cifras derivadas (por cientos, medianas, etc.) y el significado de los símbolos, véase el texto]

Places	Lugares	Juana Díaz	Juncos	La Dolores	Lajas	Lares	Las Piedras	Loíza	Loíza Aldea	Martorell	Morovis
<b>MONTHLY LAND RENT<sup>1</sup></b>	<b>ALQUILER MENSUAL POR EL SOLAR<sup>1</sup></b>										
Unit owned, land rented .....	Posee la unidad, alquila el solar .....	11	4	—	10	—	—	—	—	4	—
Less than \$3 .....	Menos de \$3 .....	6	4	—	—	—	—	—	—	4	—
\$3 or \$4 .....	\$3 o \$4 .....	—	—	—	—	—	—	—	—	—	—
\$5 to \$9 .....	\$5 a \$9 .....	5	—	—	10	—	—	—	—	—	—
\$10 to \$19 .....	\$10 a \$19 .....	—	—	—	—	—	—	—	—	—	—
\$20 or more .....	\$20 o más .....	—	—	—	—	—	—	—	—	—	—
<b>GROSS RENT<sup>2</sup></b>	<b>ALQUILER BRUTO<sup>2</sup></b>										
Specified renter occupied .....	Viviendas específicas ocupadas por inquilinos .....	523	885	35	325	601	381	303	121	34	230
Less than \$10 .....	Menos de \$10 .....	43	41	—	—	—	—	5	—	—	8
\$10 to \$19 .....	\$10 a \$19 .....	44	168	—	16	77	36	23	10	5	31
\$20 to \$29 .....	\$20 a \$29 .....	43	111	—	50	107	33	44	16	4	39
\$30 to \$39 .....	\$30 a \$39 .....	81	38	—	53	79	57	16	33	—	43
\$40 to \$59 .....	\$40 a \$59 .....	80	164	—	66	166	92	71	6	11	28
\$60 to \$79 .....	\$60 a \$79 .....	62	191	7	56	70	60	56	5	—	28
\$80 to \$99 .....	\$80 a \$99 .....	23	77	—	11	22	31	19	—	—	11
\$100 or more .....	\$100 o más .....	70	27	—	27	28	47	13	—	—	5
No cash rent .....	Sin pago en efectivo .....	77	68	28	46	52	25	56	51	14	39
Median .....	Mediana .....	\$44	\$48	...	\$45	\$41	\$52	\$50	\$33	...	\$35

See footnotes at end of table.—Vea las notas al final de la tabla.

Table 41. Condition and Plumbing and Financial Characteristics for Places of 2,500 to 10,000 Inhabitants: 1970—Continued

Tabla 41. Condición y Facilidades Sanitarias, y Características Financieras para Lugares de 2,500 a 10,000 Habitantes: 1970—Continuación

(Data based on sample, see text. For minimum base for derived figures (percent, median, etc.) and meaning of symbols, see text.—Datos basados en la muestra, véase el texto. Para determinar la base mínima de las cifras derivadas (por cientos, medianas, etc.) y el significado de los símbolos, véase el texto)

Places	Lugares	Naguabo	Naranjito	Orocovis	Patillas	Peñuelas	Potota Pastillo	Quebradillas	Ramey	Río Grande	Roosevelt Roads	Sabana Grande
<b>CONDITION AND PLUMBING</b>	<b>CONDICION Y FACILIDADES SANITARIAS</b>											
All year-round units	Unidades de vivienda utilizables todo el año	1,361	767	857	805	765	1,113	802	1,630	1,242	781	1,613
Sound	En buenas condiciones	1,008	518	585	555	603	772	674	1,623	980	771	1,221
With all plumbing facilities	Con todas las facilidades sanitarias	914	454	470	477	467	178	622	1,623	902	771	1,150
Lacking some or all facilities	Sin algunas o todas las facilidades	94	64	115	78	136	594	52	-	78	-	71
Deteriorating	Deteriorándose	214	195	219	224	135	230	101	7	180	-	289
With all plumbing facilities	Con todas las facilidades sanitarias	148	97	124	93	42	4	69	7	105	-	240
Lacking some or all facilities	Sin algunas o todas las facilidades	66	98	95	131	93	226	32	-	75	-	49
Dilapidated	Dilapidadas	50	51	32	9	13	82	23	-	23	10	31
With all plumbing facilities	Con todas las facilidades sanitarias	4	3	-	-	-	5	13	-	4	10	4
Lacking some or all facilities	Sin algunas o todas las facilidades	46	48	32	9	13	77	10	-	19	-	27
Original construction inadequate	Construcción original inadecuada	89	3	21	17	14	29	4	-	59	-	72
With all plumbing facilities	Con todas las facilidades sanitarias	37	-	6	-	9	-	4	-	-	-	49
Lacking some or all facilities	Sin algunas o todas las facilidades	52	3	15	17	5	29	-	-	59	-	23
Unit and land owned	Posee la unidad y el solar	624	285	309	228	330	852	356	21	543	-	513
Sound	En buenas condiciones	484	225	216	181	261	626	309	21	461	-	438
With all plumbing facilities	Con todas las facilidades sanitarias	461	200	200	143	227	158	309	21	446	-	423
Lacking some or all facilities	Sin algunas o todas las facilidades	23	25	16	38	34	468	-	-	15	-	15
Deteriorating	Deteriorándose	113	60	76	36	64	154	36	-	59	-	54
With all plumbing facilities	Con todas las facilidades sanitarias	85	34	57	15	22	4	15	-	37	-	44
Lacking some or all facilities	Sin algunas o todas las facilidades	48	26	19	21	42	150	21	-	22	-	10
Dilapidated	Dilapidadas	16	-	17	-	-	49	11	-	9	-	-
With all plumbing facilities	Con todas las facilidades sanitarias	-	-	-	-	-	5	5	-	4	-	-
Lacking some or all facilities	Sin algunas o todas las facilidades	16	-	17	-	-	44	6	-	5	-	-
Original construction inadequate	Construcción original inadecuada	11	-	-	11	5	23	-	-	14	-	21
Unit owned, land rented or rent free	Posee la unidad, alquila el solar o solar gratis	113	193	184	170	211	19	69	10	215	-	478
Sound	En buenas condiciones	69	82	104	73	165	10	58	10	136	-	382
With all plumbing facilities	Con todas las facilidades sanitarias	35	67	43	42	112	-	50	10	90	-	344
Lacking some or all facilities	Sin algunas o todas las facilidades	34	15	61	31	53	10	8	-	46	-	38
Deteriorating	Deteriorándose	14	78	70	93	41	4	11	-	50	-	72
With all plumbing facilities	Con todas las facilidades sanitarias	-	27	33	21	15	-	11	-	9	-	61
Lacking some or all facilities	Sin algunas o todas las facilidades	14	51	37	72	26	4	-	-	41	-	11
Dilapidated	Dilapidadas	-	33	-	4	-	5	-	-	-	-	4
With all plumbing facilities	Con todas las facilidades sanitarias	-	3	-	-	-	-	-	-	-	-	-
Lacking some or all facilities	Sin algunas o todas las facilidades	-	30	-	4	-	5	-	-	-	-	4
Original construction inadequate	Construcción original inadecuada	30	-	10	-	5	-	-	-	29	-	20
Renter occupied	Ocupadas por inquilinos	473	224	284	244	191	137	301	1,547	295	692	515
Sound	En buenas condiciones	338	187	219	158	161	83	238	1,540	210	687	344
With all plumbing facilities	Con todas las facilidades sanitarias	324	171	190	149	123	20	207	1,540	199	687	340
Lacking some or all facilities	Sin algunas o todas las facilidades	14	16	29	9	38	63	31	-	11	-	4
Deteriorating	Deteriorándose	83	24	49	80	19	48	47	7	66	-	127
With all plumbing facilities	Con todas las facilidades sanitarias	79	19	24	52	-	-	36	7	59	-	106
Lacking some or all facilities	Sin algunas o todas las facilidades	4	5	25	28	19	48	11	-	7	-	21
Dilapidated	Dilapidadas	17	10	5	-	7	-	12	-	14	5	13
With all plumbing facilities	Con todas las facilidades sanitarias	-	-	-	-	-	-	8	-	-	5	4
Lacking some or all facilities	Sin algunas o todas las facilidades	17	10	5	-	7	-	4	-	14	-	9
Original construction inadequate	Construcción original inadecuada	35	3	11	6	4	6	4	-	5	-	31
<b>VALUE<sup>1</sup></b>	<b>VALOR<sup>1</sup></b>											
Unit and land owned	Posee la unidad y el solar	563	257	305	217	325	852	301	7	498	-	469
Less than \$3,000	Menos de \$3,000	72	53	82	60	58	509	33	-	41	-	35
\$3,000 to \$4,999	\$3,000 a \$4,999	52	27	46	15	38	119	12	-	25	-	70
\$5,000 to \$7,499	\$5,000 a \$7,499	59	56	39	45	22	138	19	-	21	-	97
\$7,500 to \$9,999	\$7,500 a \$9,999	46	51	47	45	40	45	55	-	58	-	41
\$10,000 to \$14,999	\$10,000 a \$14,999	97	32	57	34	74	23	134	7	91	-	124
\$15,000 to \$19,999	\$15,000 a \$19,999	187	16	9	14	46	6	34	-	215	-	54
\$20,000 or more	\$20,000 o más	50	22	25	4	47	12	14	-	47	-	48
Median	Mediana	\$12,700	\$7,200	\$6,600	\$6,900	\$10,300	\$2,000	\$11,200	...	\$15,300	-	\$9,500
Unit owned, land rented or rent free	Posee la unidad, alquila el solar o solar gratis	108	172	173	161	206	19	64	-	200	-	461
Less than \$1,000	Menos de \$1,000	31	76	89	30	25	14	5	-	29	-	12
\$1,000 to \$1,999	\$1,000 a \$1,999	25	48	46	14	17	-	4	-	14	-	4
\$2,000 to \$2,999	\$2,000 a \$2,999	13	4	18	32	29	5	-	-	14	-	30
\$3,000 to \$4,999	\$3,000 a \$4,999	13	14	5	46	26	-	-	-	19	-	79
\$5,000 to \$9,999	\$5,000 a \$9,999	26	19	15	30	73	-	13	-	85	-	235
\$10,000 to \$19,999	\$10,000 a \$19,999	-	7	-	9	29	-	32	-	39	-	83
\$20,000 or more	\$20,000 o más	-	4	-	-	7	-	10	-	-	-	18
Median	Mediana	\$1,900	\$1,200	\$1,000	\$3,200	\$5,300	...	\$12,500	-	\$6,300	-	\$7,000
<b>MORTGAGE STATUS</b>	<b>ESTADO HIPOTECARIO</b>											
Unit and land owned <sup>1</sup>	Posee la unidad y el solar <sup>1</sup>	563	257	305	217	325	852	301	7	498	-	469
With mortgage	Hipotecada	212	33	29	20	11	-	19	7	214	-	140
Without mortgage	No hipotecada	351	224	276	197	314	852	282	-	284	-	329

See footnotes at end of table.—Vea las notas al final de la tabla.

Table 4.1. Condition and Plumbing and Financial Characteristics for Places of 2,500 to 10,000 Inhabitants: 1970—Continued

Tabla 4.1. Condición y Facilidades Sanitarias, y Características Financieras para Lugares de 2,500 a 10,000 Habitantes: 1970—Continuación

[Data based on sample, see text. For minimum base for derived figures (percent, median, etc.) and meaning of symbols, see text.—Datos basados en la muestra, véase el texto. Para determinar la base mínima de las cifras derivadas (por cientos, medianas, etc.) y el significado de los símbolos, véase el texto]

Places

Lugares

MONTHLY LAND RENT<sup>1</sup>

ALQUILER MENSUAL POR EL SOLAR<sup>1</sup>

Unit owned, land rented	Posee la unidad, alquila el solar
Less than \$3	Menos de \$3
\$3 or \$4	\$3 o \$4
\$5 to \$9	\$5 a \$9
\$10 to \$19	\$10 a \$19
\$20 or more	\$20 o más

GROSS RENT<sup>2</sup>

ALQUILER BRUTO<sup>2</sup>

Specified renter occupied	Viviendas específicas ocupadas por inquilinos
Less than \$10	Menos de \$10
\$10 to \$19	\$10 a \$19
\$20 to \$29	\$20 a \$29
\$30 to \$39	\$30 a \$39
\$40 to \$59	\$40 a \$59
\$60 to \$79	\$60 a \$79
\$80 to \$99	\$80 a \$99
\$100 or more	\$100 o más
No cash rent	Sin pago en efectivo
Median	Mediana

Naguabo	Naranjito	Orocovis	Patillas	Peñuelas	Potato Pastillo	Quebradillas	Ramey	Río Grande	Roosevelt Roads	Sabana Grande
-	-	-	5	59	-	-	-	-	-	-
-	-	-	5	29	-	-	-	-	-	-
-	-	-	-	9	-	-	-	-	-	-
-	-	-	-	5	-	-	-	-	-	-
-	-	-	-	16	-	-	-	-	-	-
-	-	-	-	-	-	-	-	-	-	-
473	224	284	244	191	137	297	1,547	291	687	515
12	3	-	-	-	9	9	-	-	-	-
65	29	36	24	42	23	68	-	16	-	98
59	62	56	53	26	26	9	-	25	-	71
34	15	46	30	38	-	19	-	36	-	26
110	37	60	41	17	16	32	-	71	-	81
62	15	18	43	22	-	28	-	42	5	112
32	17	5	16	4	-	43	-	-	-	28
15	-	5	5	10	-	29	1,547	45	682	48
84	46	58	32	32	63	60	-	56	-	51
\$45	\$29	\$35	\$40	\$33	\$22	\$49	\$116	\$56	\$118	\$47

See footnotes at end of table.—Vea las notas al final de la tabla.

Table 41. Condition and Plumbing and Financial Characteristics for Places of 2,500 to 10,000 Inhabitants: 1970—Continued

Tabla 41. Condición y Facilidades Sanitarias, y Características Financieras para Lugares de 2,500 a 10,000 Habitantes: 1970—Continuación

[Data based on sample, see text. For minimum base for derived figures (percent, median, etc.) and meaning of symbols, see text.—Datos basados en la muestra, véase el texto. Para determinar la base mínima de las cifras derivadas (por cientos, medianas, etc.) y el significado de los símbolos, véase el texto]

Places	Lugares	Sabana Seca	Salinas	San Isidro	San Lorenzo	San Sebastián	Santa Catalina	Santa Isabel	Toa Alta	Vega Alta	Villalba	Yabucoa
<b>CONDITION AND PLUMBING</b>		<b>CONDICION Y FACILIDADES SANITARIAS</b>										
All year-round units	Unidades de vivienda utilizables todo el año	1,244	1,261	627	2,056	2,031	564	1,211	786	2,183	816	1,439
Sound	En buenas condiciones	969	980	462	1,591	1,479	371	910	657	1,713	418	1,292
With all plumbing facilities	Con todas las facilidades sanitarias	619	875	272	1,399	1,269	122	697	592	1,467	333	958
Lacking some or all facilities	Sin algunas o todas las facilidades	350	105	190	192	210	249	213	65	246	85	334
Deteriorating	Deteriorándose	221	225	124	393	489	143	233	74	334	314	109
With all plumbing facilities	Con todas las facilidades sanitarias	137	121	30	192	298	26	127	20	87	120	59
Lacking some or all facilities	Sin algunas o todas las facilidades	84	104	94	201	191	117	106	54	247	194	50
Dilapidated	Dilapidadas	31	25	6	14	59	21	48	15	75	13	28
With all plumbing facilities	Con todas las facilidades sanitarias	11	4	—	12	23	—	4	6	10	—	10
Lacking some or all facilities	Sin algunas o todas las facilidades	20	21	6	2	36	21	44	9	65	13	18
Original construction inadequate	Construcción original inadecuada	23	31	35	58	4	29	20	40	61	71	10
With all plumbing facilities	Con todas las facilidades sanitarias	3	—	6	51	4	9	—	18	15	—	—
Lacking some or all facilities	Sin algunas o todas las facilidades	20	31	29	7	—	20	20	22	46	71	10
Unit and land owned	Posee la unidad y el solar	597	294	313	773	890	350	467	412	881	335	742
Sound	En buenas condiciones	503	259	217	628	711	241	399	374	792	206	669
With all plumbing facilities	Con todas las facilidades sanitarias	306	254	128	563	677	87	277	354	731	181	496
Lacking some or all facilities	Sin algunas o todas las facilidades	197	5	89	65	34	154	122	20	61	25	173
Deteriorating	Deteriorándose	87	31	79	135	162	77	59	16	56	111	51
With all plumbing facilities	Con todas las facilidades sanitarias	37	18	10	97	84	12	17	9	18	62	21
Lacking some or all facilities	Sin algunas o todas las facilidades	50	13	69	38	78	65	42	7	38	49	30
Dilapidated	Dilapidadas	—	4	6	—	17	9	9	12	4	4	16
With all plumbing facilities	Con todas las facilidades sanitarias	—	—	—	—	11	—	4	3	—	—	10
Lacking some or all facilities	Sin algunas o todas las facilidades	—	4	6	—	6	9	5	9	4	4	6
Original construction inadequate	Construcción original inadecuada	7	—	11	10	—	23	—	10	29	14	6
Unit owned, land rented or rent free	Posee la unidad, alquila el solar o solar gratis	366	371	194	500	165	83	257	82	661	273	222
Sound	En buenas condiciones	251	260	168	381	119	51	174	69	420	104	213
With all plumbing facilities	Con todas las facilidades sanitarias	167	194	103	309	48	22	122	47	313	54	99
Lacking some or all facilities	Sin algunas o todas las facilidades	84	66	65	72	71	29	52	22	107	50	114
Deteriorating	Deteriorándose	84	86	21	106	22	20	54	9	188	136	5
With all plumbing facilities	Con todas las facilidades sanitarias	71	37	11	42	5	—	30	—	46	35	—
Lacking some or all facilities	Sin algunas o todas las facilidades	13	49	10	64	17	20	24	9	142	101	5
Dilapidated	Dilapidadas	31	8	—	10	24	12	23	—	36	4	—
With all plumbing facilities	Con todas las facilidades sanitarias	11	4	—	10	—	—	—	—	5	—	—
Lacking some or all facilities	Sin algunas o todas las facilidades	20	4	—	—	24	12	23	—	31	4	—
Original construction inadequate	Construcción original inadecuada	—	17	5	3	—	—	6	4	17	29	4
Renter occupied	Ocupadas por inquilinos	131	442	68	642	815	70	369	232	439	168	343
Sound	En buenas condiciones	109	341	44	473	558	39	241	194	351	88	288
With all plumbing facilities	Con todas las facilidades sanitarias	94	322	17	418	478	6	202	171	298	78	267
Lacking some or all facilities	Sin algunas o todas las facilidades	15	19	27	55	80	33	39	23	53	10	21
Deteriorating	Deteriorándose	22	74	14	152	239	25	98	29	54	67	43
With all plumbing facilities	Con todas las facilidades sanitarias	13	51	9	53	168	7	58	11	13	23	33
Lacking some or all facilities	Sin algunas o todas las facilidades	9	23	—	99	71	18	40	18	41	44	10
Dilapidated	Dilapidadas	—	13	—	4	18	—	16	3	24	5	12
With all plumbing facilities	Con todas las facilidades sanitarias	—	—	—	2	12	—	—	3	5	—	—
Lacking some or all facilities	Sin algunas o todas las facilidades	—	13	—	2	6	—	16	—	19	5	12
Original construction inadequate	Construcción original inadecuada	—	14	10	13	—	—	6	14	6	10	8
<b>VALUE<sup>1</sup></b>		<b>VALOR<sup>1</sup></b>										
Unit and land owned	Posee la unidad y el solar	580	281	307	703	793	341	389	404	851	314	688
Less than \$3,000	Menos de \$3,000	156	22	104	50	117	126	106	24	37	103	142
\$3,000 to \$4,999	\$3,000 a \$4,999	67	30	28	48	134	66	92	20	29	28	75
\$5,000 to \$7,499	\$5,000 a \$7,499	104	56	74	165	139	43	73	50	18	39	79
\$7,500 to \$9,999	\$7,500 a \$9,999	115	42	28	88	116	36	43	11	112	59	63
\$10,000 to \$14,999	\$10,000 a \$14,999	114	75	63	230	114	39	43	193	465	60	147
\$15,000 to \$19,999	\$15,000 a \$19,999	17	16	5	46	56	27	60	148	17	96	
\$20,000 or more	\$20,000 o más	7	40	5	76	117	4	5	46	42	8	86
Median	Mediana	\$6,600	\$9,400	\$5,700	\$10,000	\$7,600	\$4,300	\$4,900	\$12,500	\$12,500	\$6,700	\$9,400
Unit owned, land rented or rent free	Posee la unidad, alquila el solar o solar gratis	354	367	194	474	165	70	244	73	646	261	222
Less than \$1,000	Menos de \$1,000	54	46	26	10	31	13	31	9	100	68	5
\$1,000 to \$1,999	\$1,000 a \$1,999	32	28	—	26	34	5	19	7	78	64	11
\$2,000 to \$2,999	\$2,000 a \$2,999	4	53	15	47	37	28	9	15	42	38	23
\$3,000 to \$4,999	\$3,000 a \$4,999	51	58	17	57	41	5	85	17	51	29	59
\$5,000 to \$9,999	\$5,000 a \$9,999	125	166	95	191	13	14	76	6	117	53	54
\$10,000 to \$19,999	\$10,000 a \$19,999	88	10	41	115	9	5	20	19	246	9	60
\$20,000 or more	\$20,000 o más	—	6	—	28	—	—	4	—	12	—	10
Median	Mediana	\$6,400	\$4,900	\$7,600	\$7,100	\$2,500	\$2,600	\$4,500	\$3,600	\$6,500	\$2,000	\$6,200
<b>MORTGAGE STATUS</b>		<b>ESTADO HIPOTECARIO</b>										
Unit and land owned <sup>1</sup>	Posee la unidad y el solar <sup>1</sup>	580	281	307	703	793	341	389	404	851	314	688
With mortgage	Hipotecada	41	73	5	248	120	34	22	181	376	21	181
Without mortgage	No hipotecada	539	208	302	455	673	307	367	223	475	293	507

See footnotes at end of table.—Vea las notas al final de la tabla.



Table 41. Condition and Plumbing and Financial Characteristics for Places of 2,500 to 10,000 Inhabitants: 1970—Continued

Tabla 41. Condición y Facilidades Sanitarias, y Características Financieras para Lugares de 2,500 a 10,000 Habitantes: 1970—Continuación

(Data based on sample, see text. For minimum base for derived figures (percent, median, etc.) and meaning of symbols, see text.—Datos basados en la muestra, véase el texto. Para determinar la base mínima de las cifras derivadas (por cientos, medianas, etc.) y el significado de los símbolos, véase el texto.)

Places	Lugares	Sabana Seca	Salinas	San Isidro	San Lorenzo	San Sebastián	Santa Catalina	Santa Isabel	Toa Alta	Vega Alta	Villalba	Yabucoa
<b>MONTHLY LAND RENT<sup>1</sup></b>	<b>ALQUILER MENSUAL POR EL SOLAR<sup>1</sup></b>											
Unit owned, land rented	Posee la unidad, alquila el solar	59	128	-	-	9	-	59	-	5	-	-
Less than \$3	Menos de \$3	34	128	-	-	-	-	43	-	-	-	-
\$3 or \$4	\$3 o \$4	19	-	-	-	-	-	9	-	-	-	-
\$5 to \$9	\$5 a \$9	6	-	-	-	-	-	-	-	-	-	-
\$10 to \$19	\$10 a \$19	-	-	-	-	-	-	-	-	5	-	-
\$20 or more	\$20 o más	-	-	-	-	9	-	7	-	-	-	-
<b>GROSS RENT<sup>2</sup></b>	<b>ALQUILER BRUTO<sup>2</sup></b>											
Specified renter occupied	Viviendas específicas ocupadas por inquilinos	131	442	68	642	815	70	369	229	439	168	343
Less than \$10	Menos de \$10	-	3	-	66	18	-	-	-	-	-	9
\$10 to \$19	\$10 a \$19	-	61	-	27	116	-	77	6	46	16	90
\$20 to \$29	\$20 a \$29	-	74	-	19	100	-	48	73	24	36	29
\$30 to \$39	\$30 a \$39	-	62	-	55	142	-	44	44	33	16	10
\$40 to \$59	\$40 a \$59	10	57	16	86	149	-	80	28	39	15	74
\$60 to \$79	\$60 a \$79	11	66	-	140	111	-	24	12	62	26	40
\$80 to \$99	\$80 a \$99	15	15	-	61	78	4	10	23	70	8	15
\$100 or more	\$100 o más	14	42	-	58	57	3	6	20	23	-	26
No cash rent	Sin pago en efectivo	81	62	52	130	44	63	80	23	142	51	49
Median	Mediana	\$84	\$38	...	\$60	\$42	...	\$34	\$35	\$63	\$34	\$42

<sup>1</sup> Limited to one-family homes on less than 3 cuerdas on property.—See limita a casas de una sola familia, sin local comercial en la propiedad, cuyos solares son de menos de 3 cuerdas.

<sup>2</sup> Excludes one-family homes on 3 cuerdas or more.—Excluye casas de una sola familia cuyos solares son de 3 cuerdas o más.

Table 42. Structural and Plumbing Characteristics and Equipment for Places of 2,500 to 10,000 Inhabitants: 1970

Tabla 42. Características Estructurales y de las Facilidades Sanitarias y Equipo para Lugares de 2,500 a 10,000 Habitantes: 1970

[Data based on sample, see text. For meaning of symbols, see text.—Datos basados en la muestra, véase el texto. Para determinar el significado de los símbolos, véase el texto]

Places	Lugares	Adjun- tas	Aguada	Aguas Buenas	Aibo- nito	Añasco	Arroyo	Barca- loneta	Barran- quitas	Buena- ventura	Cabo Rojo
All year-round housing units .....	Unidades de vivienda utilizables todo el año .....	1,331	1,200	930	1,922	1,221	1,503	1,332	1,146	538	2,188
<b>UNITS IN STRUCTURE</b>	<b>UNIDADES EN LA ESTRUCTURA</b>										
1 .....	1 .....	1,097	1,002	803	1,685	994	1,323	1,213	718	488	1,948
2 .....	2 .....	54	77	49	45	55	15	51	277	45	53
3 and 4 .....	3 y 4 .....	13	19	9	11	23	33	-	80	5	36
5 to 19 .....	5 a 19 .....	76	102	69	181	149	132	68	71	-	151
20 or more .....	20 o más .....	91	-	-	-	-	-	-	-	-	-
Mobile homes and trailers .....	Casas móviles y viviendas remolcables .....	-	-	-	-	-	-	-	-	-	-
<b>YEAR STRUCTURE BUILT</b>	<b>AÑO EN QUE SE CONSTRUYO LA ESTRUCTURA</b>										
1969 to March 1970 .....	1969 a marzo de 1970 .....	14	58	45	47	42	164	38	34	10	35
1965 to 1968 .....	1965 a 1968 .....	172	202	140	310	150	89	273	101	97	285
1960 to 1964 .....	1960 a 1964 .....	225	254	279	210	200	172	233	196	195	247
1950 to 1959 .....	1950 a 1959 .....	175	282	114	544	336	279	354	334	191	481
1940 to 1949 .....	1940 a 1949 .....	224	178	69	296	179	116	243	204	26	317
1939 or earlier .....	1939 o antes .....	521	226	283	515	314	683	191	277	19	823
<b>TYPE OF CONSTRUCTION</b>	<b>TIPO DE CONSTRUCCION</b>										
Masonry walls—concrete slab roof .....	Paredes de mampostería—techo de concreto .....	373	486	512	674	444	580	695	500	400	781
Masonry walls—wood frame roof .....	Paredes de mampostería—techo de armazón de madera .....	101	82	68	496	181	171	274	187	69	449
Wood walls—masonry foundation .....	Paredes de madera—base de mampostería .....	420	249	167	281	248	170	130	250	6	394
Wood walls—wood base .....	Paredes de madera—base de madera .....	423	329	174	439	303	551	224	204	57	472
Other type .....	Otro tipo .....	14	54	9	32	45	31	9	5	6	92
<b>LOCATION OF PIPED WATER</b>	<b>LOCALIZACION DEL AGUA POR TUBERIAS</b>										
Hot and cold, inside structure .....	Caliente y fría, dentro de la estructura .....	398	248	359	863	415	392	310	269	129	1,008
Only cold, inside structure .....	Fría únicamente, dentro de la estructura .....	855	915	538	964	787	968	772	830	394	1,029
On property .....	En la propiedad .....	11	-	-	-	-	20	16	5	10	29
On street or highway .....	En la calle o carretera .....	8	15	-	5	-	11	35	-	-	22
None .....	Ninguna .....	59	22	33	90	19	112	199	42	5	100
<b>SOURCE OF WATER</b>	<b>SUMINISTRO DE AGUA</b>										
Public system .....	Acueducto público .....	1,287	1,195	889	1,863	1,221	1,414	1,314	1,112	538	2,129
Individual well .....	Pozo privado .....	9	-	-	13	-	68	-	6	-	7
Cistern, tanks, or drums .....	Aljibe, tanques o drones .....	4	-	-	25	-	-	5	9	-	-
Irrigation canal .....	Canal de riego .....	-	-	-	-	-	-	-	-	-	-
Spring or other source (river, etc.) .....	Manantial u otra fuente (río, etc.) .....	31	5	41	21	-	21	13	19	-	52
<b>SEWAGE DISPOSAL</b>	<b>DISPOSICION DE AGUAS NEGRAS</b>										
Public sewer .....	Alcantarillado público .....	671	925	549	1,099	1,065	559	544	441	9	1,513
Septic tank or cesspool .....	Pozo o tanque séptico .....	288	17	232	282	23	353	207	463	337	268
Other means .....	Otro medio .....	372	258	149	541	133	591	581	242	192	407
<b>LOCATION, TYPE OF TOILET</b>	<b>LOCALIZACION, TIPO DE INODORO</b>										
Flush toilet inside structure .....	Inodoro dentro de la estructura .....	959	942	781	1,381	1,088	912	751	904	336	1,781
For exclusive use of household .....	Para uso exclusivo del hogar .....	950	942	781	1,381	1,088	912	751	904	336	1,781
Also used by another household .....	Usado también por otro hogar .....	9	-	-	-	-	-	-	-	-	-
Flush toilet outside structure .....	Inodoro fuera de la estructura .....	-	-	-	-	6	-	-	-	10	16
For exclusive use of household .....	Para uso exclusivo del hogar .....	-	-	-	-	-	-	-	-	-	5
Also used by another household .....	Usado también por otro hogar .....	-	-	-	-	6	-	-	-	10	11
Privy .....	Letrina .....	344	237	124	462	120	490	563	206	168	347
No flush toilet or privy .....	Sin inodoro o letrina .....	28	21	25	79	7	101	18	36	24	44
All occupied units .....	Todas las unidades ocupadas .....	1,253	1,115	831	1,783	1,165	1,345	1,189	1,012	528	2,041
<b>COOKING FUEL</b>	<b>COMBUSTIBLE PARA COCINAR</b>										
Wood .....	Madera .....	-	-	-	-	-	6	-	-	5	6
Charcoal .....	Carbón de leña .....	-	-	-	-	3	4	7	-	-	-
Gas .....	Gas .....	903	704	590	989	549	630	718	801	446	1,296
Electricity .....	Electricidad .....	245	301	144	608	567	511	251	166	28	672
Kerosene, fuel oil, etc. ....	Kerosena, aceite combustible, etc. ....	80	86	92	145	40	146	152	45	44	15
Other fuel .....	Otro combustible .....	4	-	-	5	-	-	-	-	-	-
No fuel used .....	No usa combustible .....	21	24	5	36	6	48	61	-	5	52

Table 42. Structural and Plumbing Characteristics and Equipment for Places of 2,500 to 10,000 Inhabitants: 1970—Continued

Tabla 42. Características Estructurales y de las Facilidades Sanitarias y Equipo para Lugares de 2,500 a 10,000 Habitantes: 1970—Continuación

[Data based on sample, see text. For meaning of symbols, see text.—Datos basados en la muestra, véase el texto. Para determinar el significado de los símbolos, véase el texto]

Places	Lugares	Adjun- tas	Aguada	Agua Buenas	Aibo- nito	Añesco	Arroyo	Barca- loneta	Barran- quitas	Buena- ventura	Cabo Rojo
<b>TYPE OF COOKING FACILITIES</b>	<b>TIPO DE FACILIDADES DE COCINA</b>										
Range or cookstove .....	Estufa o fogón .....	1,137	1,043	816	1,709	1,159	1,297	1,115	997	523	1,947
Portable cooking facilities .....	Facilidades de cocina portátiles .....	95	48	10	38	-	-	13	15	-	42
No cooking facilities .....	Sin facilidades de cocina .....	21	24	5	36	6	48	61	-	5	52
<b>LOCATION OF COOKING FACILITIES</b>	<b>LOCALIZACION DE LAS FACILIDADES DE COCINA</b>										
In same structure .....	En la misma estructura .....	1,232	1,091	826	1,747	1,159	1,292	1,123	1,008	523	1,985
In another structure .....	En otra estructura .....	-	-	-	-	-	5	-	4	-	4
Outdoors .....	Al aire libre .....	-	-	-	-	-	-	-	-	-	-
No cooking facilities .....	Sin facilidades de cocina .....	21	24	5	36	6	48	61	-	5	52
<b>FOOD RAISED FOR HOME USE</b>	<b>ALIMENTOS PRODUCIDOS PARA CONSUMO DEL HOGAR</b>										
Occupied nonfarm units .....	Unidades ocupadas, no en fincas .....	1,235	1,115	791	1,773	1,160	1,339	1,189	987	528	1,986
Yes .....	Sí .....	18	45	27	-	5	15	40	4	20	5
No .....	No .....	1,217	1,070	764	1,773	1,155	1,324	1,149	983	508	1,981
<b>EQUIPMENT ITEMS</b>	<b>OTRO EQUIPO</b>										
With electric lighting .....	Con alumbrado eléctrico .....	1,170	1,098	756	1,650	1,138	1,272	1,119	993	476	1,958
With kitchen sink .....	Con fregadero .....	1,148	1,047	751	1,586	1,112	1,169	900	927	452	1,892
With telephone .....	Con teléfono .....	158	129	215	649	191	129	142	112	25	554
With mechanical refrigerator .....	Con refrigeradora mecánica .....	1,122	1,011	764	1,679	1,112	1,253	1,014	965	510	1,910
With automobile .....	Con automóvil .....	551	450	222	637	556	492	379	330	257	1,053
With television set .....	Con televisor .....	1,027	940	715	1,567	1,039	1,175	953	882	402	1,854
With radio .....	Con radio .....	1,127	970	746	1,567	1,087	1,187	966	934	469	1,862
With battery-operated set .....	Con radio operado por baterías .....	545	474	279	513	466	398	376	266	192	1,104
<b>YEAR MOVED INTO UNIT</b>	<b>AÑO EN QUE SE MUDO A LA UNIDAD</b>										
Unit and land owned .....	Posee la unidad y el solar .....	435	363	340	822	609	537	456	400	186	946
1969 to March 1970 .....	1969 a marzo de 1970 .....	34	43	54	87	36	146	31	32	11	68
1968 .....	1968 .....	41	43	21	61	63	26	39	48	-	60
1965 to 1967 .....	1965 a 1967 .....	96	93	49	172	146	53	101	50	30	172
1960 to 1964 .....	1960 a 1964 .....	78	40	65	174	102	115	83	35	64	228
1950 to 1959 .....	1950 a 1959 .....	74	42	40	176	106	74	74	135	37	173
1949 or earlier .....	1949 o antes .....	112	102	111	152	156	123	128	100	24	245
Unit owned, land rented or rent free .....	Posee la unidad, alquila el solar o solar gratis .....	307	335	208	407	161	360	407	125	251	316
1969 to March 1970 .....	1969 a marzo de 1970 .....	31	44	13	23	5	23	56	7	5	18
1968 .....	1968 .....	9	22	5	25	4	4	15	10	16	9
1965 to 1967 .....	1965 a 1967 .....	53	74	22	29	25	62	114	14	38	37
1960 to 1964 .....	1960 a 1964 .....	50	25	28	89	26	51	88	13	95	38
1950 to 1959 .....	1950 a 1959 .....	49	114	47	107	24	77	50	34	89	98
1949 or earlier .....	1949 o antes .....	115	56	93	134	77	143	84	47	8	116
Renter occupied .....	Ocupadas por inquilinos .....	511	417	283	554	395	448	326	487	111	779
1969 to March 1970 .....	1969 a marzo de 1970 .....	142	152	126	173	113	128	139	186	10	203
1968 .....	1968 .....	104	77	33	83	68	44	38	73	-	66
1965 to 1967 .....	1965 a 1967 .....	146	95	76	65	89	51	53	64	46	153
1960 to 1964 .....	1960 a 1964 .....	98	62	22	49	53	78	11	117	45	162
1950 to 1959 .....	1950 a 1959 .....	9	26	-	163	63	114	60	17	10	119
1949 or earlier .....	1949 o antes .....	12	5	26	21	9	33	25	30	-	76

Table 42. Structural and Plumbing Characteristics and Equipment for Places of 2,500 to 10,000 Inhabitants: 1970—Continued

Tabla 42. Características Estructurales y de las Facilidades Sanitarias y Equipo para Lugares de 2,500 a 10,000 Habitantes: 1970—Continuación

[Data based on sample, see text. For meaning of symbols, see text.—Datos basados en la muestra, véase el texto. Para determinar el significado de los símbolos, véase el texto]

Places	Lugares									
	Campañillas	Camuy	Canas	Candelaria	Ciales	Cidra	Coco	Comerio	Coquí	Corozal
All year-round housing units .....	709	1,143	770	1,103	1,002	1,399	666	1,673	713	1,329
<b>UNITS IN STRUCTURE</b>	<b>UNIDADES EN LA ESTRUCTURA</b>									
1 .....	703	1,059	752	1,079	965	1,232	666	1,431	713	1,169
2 .....	6	27	13	24	33	57	-	50	-	113
3 and 4 .....	-	3	5	-	4	11	-	65	-	37
5 to 19 .....	-	54	-	-	-	99	-	127	-	10
20 or more .....	-	-	-	-	-	-	-	-	-	-
Mobile homes and trailers .....	-	-	-	-	-	-	-	-	-	-
<b>YEAR STRUCTURE BUILT</b>	<b>AÑO EN QUE SE CONSTRUYO LA ESTRUCTURA</b>									
1969 to March 1970 .....	50	53	67	55	77	44	45	51	44	126
1965 to 1968 .....	254	118	236	343	42	151	47	310	91	251
1960 to 1964 .....	207	129	127	314	134	356	242	453	181	170
1950 to 1959 .....	167	256	279	183	124	378	318	405	204	395
1940 to 1949 .....	19	202	24	102	173	205	4	166	158	185
1939 or earlier .....	12	385	37	106	452	265	10	288	35	202
<b>TYPE OF CONSTRUCTION</b>	<b>TIPO DE CONSTRUCCION</b>									
Masonry walls—concrete slab roof .....	484	490	199	747	446	826	425	811	254	888
Masonry walls—wood frame roof .....	140	199	78	258	182	179	107	290	113	144
Wood walls—masonry foundation .....	14	240	96	47	218	257	30	402	159	166
Wood walls—wood base .....	62	194	397	51	156	137	88	157	156	131
Other type .....	9	20	-	-	-	-	16	13	31	-
<b>LOCATION OF PIPED WATER</b>	<b>LOCALIZACION DEL AGUA POR TUBERIAS</b>									
Hot and cold, inside structure .....	191	374	74	164	328	449	37	456	62	483
Only cold, inside structure .....	455	698	519	857	563	830	544	1,081	558	818
On property .....	16	8	13	24	-	4	9	7	10	4
On street or highway .....	-	-	-	-	36	5	4	-	14	5
None .....	47	63	164	58	75	111	72	129	69	19
<b>SOURCE OF WATER</b>	<b>SUMINISTRO DE AGUA</b>									
Public system .....	688	1,107	627	1,077	990	1,354	582	1,554	680	1,325
Individual well .....	-	-	8	-	-	-	59	56	28	-
Cistern, tanks, or drums .....	5	11	100	13	6	10	10	18	-	-
Irrigation canal .....	-	-	-	-	-	-	-	-	-	-
Spring or other source (river, etc.) .....	16	25	35	13	6	35	15	45	5	4
<b>SEWAGE DISPOSAL</b>	<b>DISPOSICION DE AGUAS NEGRAS</b>									
Public sewer .....	174	834	19	180	441	819	23	816	51	706
Septic tank or cesspool .....	230	78	124	414	315	195	134	335	70	413
Other means .....	305	231	627	509	246	385	509	522	592	210
<b>LOCATION, TYPE OF TOILET</b>	<b>LOCALIZACION, TIPO DE INODORO</b>									
Flush toilet inside structure .....	400	905	134	584	750	1,004	157	1,151	117	1,107
For exclusive use of household .....	400	898	134	584	750	1,004	157	1,147	117	1,107
Also used by another household .....	-	7	-	-	-	-	-	4	-	-
Flush toilet outside structure .....	4	7	17	15	6	14	-	-	4	12
For exclusive use of household .....	4	-	-	-	-	-	-	-	4	-
Also used by another household .....	-	7	17	15	6	14	-	-	-	12
Privy .....	270	203	615	442	223	358	463	468	557	190
No flush toilet or privy .....	35	28	4	62	23	23	46	54	35	20
All occupied units .....	669	1,043	688	1,019	917	1,324	596	1,403	635	1,199
<b>COOKING FUEL</b>	<b>COMBUSTIBLE PARA COCINAR</b>									
Wood .....	-	4	-	10	-	-	4	11	-	-
Charcoal .....	-	-	-	-	-	-	-	-	10	-
Gas .....	576	607	518	828	637	1,013	425	948	409	836
Electricity .....	14	295	20	95	213	174	-	314	13	353
Kerosene, fuel oil, etc. ....	62	89	132	55	56	77	158	106	184	16
Other fuel .....	-	11	-	-	-	34	-	-	-	4
No fuel used .....	17	37	18	31	11	26	9	24	19	10

Table 42. Structural and Plumbing Characteristics and Equipment for Places of 2,500 to 10,000 Inhabitants: 1970—Continued

Tabla 42. Características Estructurales y de las Facilidades Sanitarias y Equipo para Lugares de 2,500 a 10,000 Habitantes: 1970—Continuación

(Data based on sample, see text. For meaning of symbols, see text.—Datos basados en la muestra, véase el texto. Para determinar el significado de los símbolos, véase el texto)

Places	Lugares	Campe- nillas	Camuy	Canas	Cande- laria	Ciales	Cidra	Coco	Comerio	Coquí	Corozal
<b>TYPE OF COOKING FACILITIES</b>	<b>TIPO DE FACILIDADES DE COCINA</b>										
Range or cookstove .....	Estufa o fogón .....	652	993	670	983	898	1,298	587	1,373	596	1,189
Portable cooking facilities .....	Facilidades de cocina portátiles .....	-	13	-	5	8	-	-	6	20	-
No cooking facilities .....	Sin facilidades de cocina .....	17	37	18	31	11	26	9	24	19	10
<b>LOCATION OF COOKING FACILITIES</b>	<b>LOCALIZACION DE LAS FACILIDADES DE COCINA</b>										
In same structure .....	En la misma estructura .....	652	1,000	655	988	906	1,298	581	1,379	616	1,185
In another structure .....	En otra estructura .....	-	-	10	-	-	-	6	-	-	4
Outdoors .....	Al aire libre .....	-	6	5	-	-	-	-	-	-	-
No cooking facilities .....	Sin facilidades de cocina .....	17	37	18	31	11	26	9	24	19	10
<b>FOOD RAISED FOR HOME USE</b>	<b>ALIMENTOS PRODUCIDOS PARA CONSUMO DEL HOGAR</b>										
Occupied nonfarm units .....	Unidades ocupadas, no en fincas .....	665	1,040	674	1,010	856	1,291	587	1,341	629	1,199
Yes .....	Sí .....	41	25	128	5	5	217	79	7	-	-
No .....	No .....	624	1,015	546	1,005	851	1,074	508	1,334	629	1,199
<b>EQUIPMENT ITEMS</b>	<b>OTRO EQUIPO</b>										
With electric lighting .....	Con alumbrado eléctrico .....	619	982	568	878	877	1,260	514	1,373	576	1,176
With kitchen sink .....	Con fregadero .....	580	942	517	887	770	1,104	481	1,231	467	1,157
With telephone .....	Con teléfono .....	10	148	22	29	144	284	-	263	48	159
With mechanical refrigerator .....	Con refrigeradora mecánica .....	631	928	569	973	876	1,231	534	1,331	534	1,177
With automobile .....	Con automóvil .....	242	365	302	437	334	500	152	386	167	493
With television set .....	Con televisor .....	561	834	529	800	765	1,175	430	1,216	439	1,063
With radio .....	Con radio .....	622	855	606	886	826	1,173	513	1,230	562	1,011
With battery-operated set .....	Con radio operado por baterías .....	195	372	283	386	457	587	165	216	339	334
<b>YEAR MOVED INTO UNIT</b>	<b>AÑO EN QUE SE MUDO A LA UNIDAD</b>										
Unit and land owned .....	Posee la unidad y el solar .....	472	418	411	913	277	446	384	397	104	451
1969 to March 1970 .....	1969 a marzo de 1970 .....	60	34	55	72	58	30	31	20	14	55
1968 .....	1968 .....	17	52	73	86	14	44	5	48	5	37
1965 to 1967 .....	1965 a 1967 .....	172	59	66	235	23	75	34	59	5	74
1960 to 1964 .....	1960 a 1964 .....	108	80	88	199	20	145	126	69	28	77
1950 to 1959 .....	1950 a 1959 .....	109	83	101	161	90	82	178	90	29	112
1949 or earlier .....	1949 o antes .....	6	110	28	160	72	70	10	111	23	96
Unit owned, land rented or rent free .....	Posee la unidad, alquila el solar o solar gratis .....	137	310	241	5	320	469	163	500	425	206
1969 to March 1970 .....	1969 a marzo de 1970 .....	16	9	19	-	22	47	-	95	28	14
1968 .....	1968 .....	4	22	52	-	29	32	15	47	30	20
1965 to 1967 .....	1965 a 1967 .....	65	40	53	5	70	63	4	82	66	64
1960 to 1964 .....	1960 a 1964 .....	27	81	41	-	19	54	79	88	101	29
1950 to 1959 .....	1950 a 1959 .....	25	76	76	-	63	127	65	102	140	27
1949 or earlier .....	1949 o antes .....	-	82	-	-	117	146	-	86	60	52
Renter occupied .....	Ocupadas por inquilinos .....	60	315	36	101	320	409	49	506	106	542
1969 to March 1970 .....	1969 a marzo de 1970 .....	20	120	10	31	113	116	38	235	45	305
1968 .....	1968 .....	-	42	4	7	32	58	-	62	26	80
1965 to 1967 .....	1965 a 1967 .....	34	48	6	30	57	87	-	107	10	53
1960 to 1964 .....	1960 a 1964 .....	-	48	11	28	99	99	11	69	20	64
1950 to 1959 .....	1950 a 1959 .....	6	40	5	-	10	33	-	19	5	27
1949 or earlier .....	1949 o antes .....	-	17	-	5	9	16	-	14	-	13

Table 42. Structural and Plumbing Characteristics and Equipment for Places of 2,500 to 10,000 Inhabitants: 1970—Continued

Tabla 42. Características Estructurales y de las Facilidades Sanitarias y Equipo para Lugares de 2,500 a 10,000 Habitantes: 1970—Continuación

[Data based on sample, see text. For meaning of symbols, see text.—Datos basados en la muestra, véase el texto. Para determinar el significado de los símbolos, véase el texto]

Places	Lugares	Dorado	Guánica	Guayanilla	Gurabo	Hatillo	Hormigueros	Ingenio	Isabela	Jayuya	Jobos
All year-round housing units .....	Unidades de vivienda utilizables todo el año .....	1,093	2,712	1,314	1,688	863	1,848	711	2,689	886	608
<b>UNITS IN STRUCTURE</b>	<b>UNIDADES EN LA ESTRUCTURA</b>										
1 .....	1 .....	1,077	2,433	1,273	1,308	758	1,688	711	2,570	846	605
2 .....	2 .....	6	25	31	235	30	76	-	88	21	3
3 and 4 .....	3 y 4 .....	10	21	10	41	20	15	-	31	4	-
5 to 19 .....	5 a 19 .....	-	233	-	104	55	69	-	-	15	-
20 or more .....	20 o más .....	-	-	-	-	-	-	-	-	-	-
Mobile homes and trailers .....	Casas móviles y viviendas remolcables .....	-	-	-	-	-	-	-	-	-	-
<b>YEAR STRUCTURE BUILT</b>	<b>AÑO EN QUE SE CONSTRUYO LA ESTRUCTURA</b>										
1969 to March 1970 .....	1969 a marzo de 1970 .....	56	58	182	58	110	296	101	152	80	30
1965 to 1968 .....	1965 a 1968 .....	112	297	315	228	93	702	255	441	90	58
1960 to 1964 .....	1960 a 1964 .....	389	521	257	261	86	322	196	554	293	134
1950 to 1959 .....	1950 a 1959 .....	326	608	288	393	228	194	125	591	227	217
1940 to 1949 .....	1940 a 1949 .....	99	455	102	291	151	83	29	262	64	44
1939 or earlier .....	1939 o antes .....	111	773	170	457	195	251	5	689	132	125
<b>TYPE OF CONSTRUCTION</b>	<b>TIPO DE CONSTRUCCION</b>										
Masonry walls—concrete slab roof .....	Paredes de mampostería—techo de concreto .....	688	659	670	984	377	1,204	444	1,352	352	30
Masonry walls—wood frame roof .....	Paredes de mampostería—techo de armazón de madera .....	157	316	207	279	210	249	48	455	88	138
Wood walls—masonry foundation .....	Paredes de madera—base de mampostería .....	58	596	219	256	131	209	15	317	159	126
Wood walls—wood base .....	Paredes de madera—base de madera .....	186	1,098	199	96	131	176	172	521	287	41
Other type .....	Otro tipo .....	4	43	19	73	14	10	32	44	-	273
<b>LOCATION OF PIPED WATER</b>	<b>LOCALIZACION DEL AGUA POR TUBERIAS</b>										
Hot and cold, inside structure .....	Caliente y fría, dentro de la estructura .....	469	550	581	381	263	1,039	105	948	218	35
Only cold, inside structure .....	Fría únicamente, dentro de la estructura .....	509	1,811	636	1,189	480	749	482	1,499	591	439
On property .....	En la propiedad .....	19	5	12	14	-	-	28	13	5	26
On street or highway .....	En la calle o carretera .....	4	12	-	5	-	-	15	17	44	13
None .....	Ninguna .....	92	334	85	99	120	60	81	212	28	95
<b>SOURCE OF WATER</b>	<b>SUMINISTRO DE AGUA</b>										
Public system .....	Acueducto público .....	1,079	2,534	1,269	1,628	776	1,817	627	2,678	841	526
Individual well .....	Pozo privado .....	5	77	-	-	66	-	-	5	5	11
Cistern, tanks, or drums .....	Aljibe, tanques o drones .....	9	25	-	-	11	-	-	6	40	-
Irrigation canal .....	Canal de riego .....	-	-	-	-	-	-	-	-	-	-
Spring or other source (river, etc.) .....	Manantial u otra fuente (rfo, etc.) .....	-	76	45	60	10	31	84	-	-	71
<b>SEWAGE DISPOSAL</b>	<b>DISPOSICION DE AGUAS NEGRAS</b>										
Public sewer .....	Alcantarillado público .....	579	1,328	868	1,149	387	1,301	231	899	358	30
Septic tank or cesspool .....	Pozo o tanque séptico .....	61	280	117	15	232	259	120	1,005	195	34
Other means .....	Otro medio .....	453	1,104	329	524	244	288	360	785	333	544
<b>LOCATION, TYPE OF TOILET</b>	<b>LOCALIZACION, TIPO DE INODORO</b>										
Flush toilet inside structure .....	Inodoro dentro de la estructura .....	640	1,595	985	1,158	615	1,548	332	1,898	553	64
For exclusive use of household .....	Para uso exclusivo del hogar .....	636	1,537	978	1,147	615	1,548	332	1,893	553	64
Also used by another household .....	Usado también por otro hogar .....	4	58	7	11	-	-	-	5	-	-
Flush toilet outside structure .....	Inodoro fuera de la estructura .....	5	13	-	6	4	12	19	11	-	-
For exclusive use of household .....	Para uso exclusivo del hogar .....	-	5	-	-	4	-	15	-	-	-
Also used by another household .....	Usado también por otro hogar .....	5	8	-	6	-	12	4	11	-	-
Privy .....	Letrina .....	409	1,023	304	468	206	277	277	615	271	539
No flush toilet or privy .....	Sin inodoro o letrina .....	39	81	25	56	38	11	83	165	62	5
All occupied units .....	Todas las unidades ocupadas .....	992	2,362	1,182	1,561	707	1,679	604	2,394	820	568
<b>COOKING FUEL</b>	<b>COMBUSTIBLE PARA COCINAR</b>										
Wood .....	Madera .....	5	-	-	-	-	6	-	-	-	-
Charcoal .....	Carbón de leña .....	5	17	4	-	10	-	-	6	10	-
Gas .....	Gas .....	639	1,488	460	1,154	389	713	544	1,359	433	432
Electricity .....	Electricidad .....	246	530	597	284	200	878	4	638	265	5
Kerosene, fuel oil, etc. ....	Kerosena, aceite combustible, etc. ....	65	258	75	100	95	49	32	335	95	122
Other fuel .....	Otro combustible .....	5	-	-	-	-	6	-	5	-	-
No fuel used .....	No usa combustible .....	27	69	46	23	13	27	24	51	16	9

Table 42. Structural and Plumbing Characteristics and Equipment for Places of 2,500 to 10,000 Inhabitants: 1970—Continued

Tabla 42. Características Estructurales y de las Facilidades Sanitarias y Equipo para Lugares de 2,500 a 10,000 Habitantes: 1970—Continuación

[Data based on sample, see text. For meaning of symbols, see text.—Datos basados en la muestra, véase el texto. Para determinar el significado de los símbolos, véase el texto]

Places	Lugares	Dorado	Guánica	Guaynilla	Gurabo	Hatillo	Hormigueros	Ingenio	Isabela	Jayuya	Jobos
<b>TYPE OF COOKING FACILITIES</b>	<b>TIPO DE FACILIDADES DE COCINA</b>										
Range or cookstove .....	Estufa o fogón .....	960	2,293	1,136	1,442	681	1,628	580	2,313	804	559
Portable cooking facilities .....	Facilidades de cocina portátiles .....	5	-	-	96	13	24	-	30	-	-
No cooking facilities .....	Sin facilidades de cocina .....	27	69	46	23	13	27	24	51	16	9
<b>LOCATION OF COOKING FACILITIES</b>	<b>LOCALIZACION DE LAS FACILIDADES DE COCINA</b>										
In same structure .....	En la misma estructura .....	965	2,289	1,136	1,524	686	1,652	580	2,343	804	531
In another structure .....	En otra estructura .....	-	4	-	14	4	-	-	-	-	24
Outdoors .....	Al aire libre .....	-	-	-	-	4	-	-	-	-	4
No cooking facilities .....	Sin facilidades de cocina .....	27	69	46	23	13	27	24	51	16	9
<b>FOOD RAISED FOR HOME USE</b>	<b>ALIMENTOS PRODUCIDOS PARA CONSUMO DEL HOGAR</b>										
Occupied nonfarm units .....	Unidades ocupadas, no en fincas .....	992	2,357	1,167	1,549	652	1,616	585	2,364	809	550
Yes .....	Sí .....	14	5	-	124	-	16	88	41	-	13
No .....	No .....	978	2,352	1,167	1,425	652	1,600	507	2,323	809	537
<b>EQUIPMENT ITEMS</b>	<b>OTRO EQUIPO</b>										
With electric lighting .....	Con alumbrado eléctrico .....	953	2,199	1,016	1,471	616	1,631	585	2,219	773	554
With kitchen sink .....	Con fregadero .....	841	2,059	1,072	1,412	585	1,586	490	2,093	742	395
With telephone .....	Con teléfono .....	150	422	127	458	67	207	5	309	62	8
With mechanical refrigerator .....	Con refrigeradora mecánica .....	923	2,111	1,094	1,476	623	1,614	573	1,966	731	524
With automobile .....	Con automóvil .....	398	1,003	591	473	246	1,115	305	928	210	118
With television set .....	Con televisor .....	850	1,967	999	1,358	507	1,509	469	1,928	661	478
With radio .....	Con radio .....	902	2,116	1,064	1,326	615	1,591	558	1,971	652	511
With battery-operated set .....	Con radio operado por baterías .....	457	1,014	722	579	264	967	212	703	255	148
<b>YEAR MOVED INTO UNIT</b>	<b>AÑO EN QUE SE MUDO A LA UNIDAD</b>										
Unit and land owned .....	Posee la unidad y el solar .....	453	655	809	531	358	1,261	225	1,339	259	141
1969 to March 1970 .....	1969 a marzo de 1970 .....	44	67	140	120	49	283	42	123	70	-
1968 .....	1968 .....	23	76	55	59	43	313	55	115	17	-
1965 to 1967 .....	1965 a 1967 .....	43	164	204	36	42	239	38	264	44	3
1960 to 1964 .....	1960 a 1964 .....	138	53	111	88	70	207	35	292	50	24
1950 to 1959 .....	1950 a 1959 .....	123	128	148	165	61	124	30	284	50	40
1949 or earlier .....	1949 o antes .....	82	167	151	63	93	95	25	261	28	74
Unit owned, land rented or rent free .....	Posee la unidad, alquila el solar o solar gratis .....	269	973	110	530	135	122	363	293	291	359
1969 to March 1970 .....	1969 a marzo de 1970 .....	48	70	5	43	22	6	56	29	51	37
1968 .....	1968 .....	8	45	34	10	-	-	29	26	55	36
1965 to 1967 .....	1965 a 1967 .....	49	99	23	53	22	11	112	70	44	34
1960 to 1964 .....	1960 a 1964 .....	86	191	10	104	15	19	105	47	75	99
1950 to 1959 .....	1950 a 1959 .....	33	273	19	154	44	15	57	54	53	133
1949 or earlier .....	1949 o antes .....	45	295	19	166	32	71	4	67	13	20
Renter occupied .....	Ocupadas por inquilinos .....	270	734	263	500	214	296	16	762	270	68
1969 to March 1970 .....	1969 a marzo de 1970 .....	102	218	110	202	63	98	11	309	84	42
1968 .....	1968 .....	31	72	26	70	37	22	5	139	38	13
1965 to 1967 .....	1965 a 1967 .....	61	180	31	83	56	70	-	140	78	13
1960 to 1964 .....	1960 a 1964 .....	43	173	62	101	15	72	-	83	58	-
1950 to 1959 .....	1950 a 1959 .....	20	40	24	24	34	15	-	38	12	-
1949 or earlier .....	1949 o antes .....	13	51	10	20	9	19	-	53	-	-

Table 42. Structural and Plumbing Characteristics and Equipment for Places of 2,500 to 10,000 Inhabitants: 1970—Continued

Tabla 42. Características Estructurales y de las Facilidades Sanitarias y Equipo para Lugares de 2,500 a 10,000 Habitantes: 1970—Continuación

[Data based on sample, see text. For meaning of symbols, see text.—Datos basados en la muestra, véase el texto. Para determinar el significado de los símbolos, véase el texto]

Places	Lugares	Juana Díaz	Juncos	La Doiores	Lajas	Laras	Las Piedras	Loíza	Loíza Aldea	Martorell	Morovis
All year-round housing units .....	Unidades de vivienda utilizables todo el año .....	2,244	2,229	647	1,066	1,294	1,220	723	684	593	707
<b>UNITS IN STRUCTURE</b>	<b>UNIDADES EN LA ESTRUCTURA</b>										
1 .....	1 .....	2,216	1,784	633	958	1,028	1,220	477	617	593	604
2 .....	2 .....	-	118	14	22	128	-	56	19	-	25
3 and 4 .....	3 y 4 .....	20	110	-	24	81	-	77	10	-	5
5 to 19 .....	5 a 19 .....	8	217	-	62	57	-	113	38	-	73
20 or more .....	20 o más .....	-	-	-	-	-	-	-	-	-	-
Mobile homes and trailers .....	Casas móviles y viviendas remolcables .....	-	-	-	-	-	-	-	-	-	-
<b>YEAR STRUCTURE BUILT</b>	<b>AÑO EN QUE SE CONSTRUYO LA ESTRUCTURA</b>										
1969 to March 1970 .....	1969 a marzo de 1970 .....	169	35	64	6	89	51	55	25	20	18
1965 to 1968 .....	1965 a 1968 .....	264	286	82	148	186	215	38	130	118	54
1960 to 1964 .....	1960 a 1964 .....	357	395	281	196	71	180	61	101	163	136
1950 to 1959 .....	1950 a 1959 .....	591	628	186	194	135	296	329	263	186	143
1940 to 1949 .....	1940 a 1949 .....	283	341	22	237	295	108	70	75	42	126
1939 or earlier .....	1939 o antes .....	580	544	12	285	518	370	170	90	64	230
<b>TYPE OF CONSTRUCTION</b>	<b>TIPO DE CONSTRUCCION</b>										
Masonry walls—concrete slab roof .....	Paredes de mampostería—techo de concreto .....	904	1,589	474	403	557	666	530	345	448	173
Masonry walls—wood frame roof .....	Paredes de mampostería—techo de armazón de madera .....	213	292	59	313	221	119	29	25	43	192
Wood walls—masonry foundation .....	Paredes de madera—base de mampostería .....	348	98	52	125	180	263	89	40	44	95
Wood walls—wood base .....	Paredes de madera—base de madera .....	722	85	62	225	336	182	70	260	22	247
Other type .....	Otro tipo .....	57	165	-	-	-	-	5	14	36	-
<b>LOCATION OF PIPED WATER</b>	<b>LOCALIZACION DEL AGUA POR TUBERIAS</b>										
Hot and cold, inside structure .....	Caliente y fría, dentro de la estructura .....	772	732	86	533	450	434	228	104	139	138
Only cold, inside structure .....	Fría únicamente, dentro de la estructura .....	1,165	1,453	492	496	783	740	480	428	380	517
On property .....	En la propiedad .....	33	4	35	-	11	-	5	33	-	9
On street or highway .....	En la calle o carretera .....	20	-	3	5	-	26	-	24	8	12
None .....	Ninguna .....	254	40	31	32	50	20	10	95	66	31
<b>SOURCE OF WATER</b>	<b>SUMINISTRO DE AGUA</b>										
Public system .....	Acueducto público .....	2,129	2,210	641	1,057	1,284	1,208	723	641	524	697
Individual well .....	Pozo privado .....	8	4	-	-	-	-	-	18	4	4
Cistern, tanks, or drums .....	Aljibe, tanques o drones .....	29	-	-	-	-	12	-	-	-	-
Irrigation canal .....	Canal de riego .....	16	-	-	5	-	-	-	-	-	6
Spring or other source (river, etc.) .....	Manantial u otra fuente (rfo, etc.) .....	62	15	6	4	10	-	-	25	65	-
<b>SEWAGE DISPOSAL</b>	<b>DISPOSICION DE AGUAS NEGRAS</b>										
Public sewer .....	Alcantarillado público .....	1,202	1,903	3	526	802	856	708	165	16	350
Septic tank or cesspool .....	Pozo o tanque séptico .....	212	74	337	266	315	108	-	136	144	104
Other means .....	Otro medio .....	830	252	307	274	177	256	15	383	433	253
<b>LOCATION, TYPE OF TOILET</b>	<b>LOCALIZACION, TIPO DE INODORO</b>										
Flush toilet inside structure .....	Inodoro dentro de la estructura .....	1,382	1,968	340	792	1,117	964	708	281	160	454
For exclusive use of household .....	Para uso exclusivo del hogar .....	1,378	1,947	340	792	1,117	964	681	281	160	454
Also used by another household .....	Usado también por otro hogar .....	4	21	-	-	-	-	27	-	-	-
Flush toilet outside structure .....	Inodoro fuera de la estructura .....	32	13	-	-	-	-	5	25	-	-
For exclusive use of household .....	Para uso exclusivo del hogar .....	16	4	-	-	-	-	-	10	-	-
Also used by another household .....	Usado también por otro hogar .....	16	9	-	-	-	-	5	15	-	-
Privy .....	Letrina .....	692	223	268	254	146	217	-	311	406	229
No flush toilet or privy .....	Sin inodoro o letrina .....	138	25	39	20	31	39	10	67	27	24
All occupied units .....	Todas las unidades ocupadas .....	2,025	2,078	596	978	1,127	1,133	656	657	572	659
<b>COOKING FUEL</b>	<b>COMBUSTIBLE PARA COCINAR</b>										
Wood .....	Madera .....	-	-	-	-	-	-	-	-	18	-
Charcoal .....	Carbón de leña .....	5	5	-	-	-	-	-	5	-	-
Gas .....	Gas .....	821	1,221	516	550	857	694	304	402	442	458
Electricity .....	Electricidad .....	830	658	25	335	172	354	320	96	-	120
Kerosene, fuel oil, etc. ....	Kerosena, aceite combustible, etc. ....	261	141	34	72	85	59	11	108	112	51
Other fuel .....	Otro combustible .....	-	-	-	-	-	-	-	-	-	-
No fuel used .....	No usa combustible .....	108	53	21	21	13	26	21	46	-	30



Table 42. Structural and Plumbing Characteristics and Equipment for Places of 2,500 to 10,000 Inhabitants: 1970—Continued

Tabla 42. Características Estructurales y de las Facilidades Sanitarias y Equipo para Lugares de 2,500 a 10,000 Habitantes: 1970—Continuación

[Data based on sample, see text. For meaning of symbols, see text.—Datos basados en la muestra, véase el texto. Para determinar el significado de los símbolos, véase el texto]

Places	Lugares	Juana Díaz	Juncos	La Dolores	Lajas	Lares	Las Piedras	Loíza	Loíza Aldea	Martorell	Morovis
<b>TYPE OF COOKING FACILITIES</b>	<b>TIPO DE FACILIDADES DE COCINA</b>										
Range or cookstove .....	Estufa o fogón .....	1,903	2,001	575	950	1,089	1,107	635	606	572	629
Portable cooking facilities .....	Facilidades de cocina portátiles .....	14	24	-	7	25	-	-	5	-	-
No cooking facilities .....	Sin facilidades de cocina .....	108	53	21	21	13	26	21	46	-	30
<b>LOCATION OF COOKING FACILITIES</b>	<b>LOCALIZACION DE LAS FACILIDADES DE COCINA</b>										
In same structure .....	En la misma estructura .....	1,905	2,003	575	957	1,109	1,097	635	598	539	629
In another structure .....	En otra estructura .....	12	22	-	-	5	10	-	13	33	-
Outdoors .....	Al aire libre .....	-	-	-	-	-	-	-	-	-	-
No cooking facilities .....	Sin facilidades de cocina .....	108	53	21	21	13	26	21	46	-	30
<b>FOOD RAISED FOR HOME USE</b>	<b>ALIMENTOS PRODUCIDOS PARA CONSUMO DEL HOGAR</b>										
Occupied nonfarm units .....	Unidades ocupadas, no en fincas .....	2,009	2,068	596	963	1,088	1,110	635	616	568	557
Yes .....	Sí .....	30	25	36	10	17	6	27	9	84	8
No .....	No .....	1,979	2,043	560	953	1,071	1,104	608	607	484	551
<b>EQUIPMENT ITEMS</b>	<b>OTRO EQUIPO</b>										
With electric lighting .....	Con alumbrado eléctrico .....	1,843	1,971	541	895	1,076	1,122	619	585	527	643
With kitchen sink .....	Con fregadero .....	1,700	1,979	446	909	1,065	980	620	383	395	587
With telephone .....	Con teléfono .....	339	582	8	291	116	292	109	13	13	57
With mechanical refrigerator .....	Con refrigeradora mecánica .....	1,803	1,781	554	876	1,049	1,079	597	536	534	530
With automobile .....	Con automóvil .....	895	850	216	535	418	500	288	121	123	186
With television set .....	Con televisor .....	1,667	1,756	465	814	941	974	530	480	467	577
With radio .....	Con radio .....	1,786	1,827	551	864	999	990	585	566	477	572
With battery-operated set .....	Con radio operado por baterías .....	936	935	250	431	356	528	288	144	173	182
<b>YEAR MOVED INTO UNIT</b>	<b>AÑO EN QUE SE MUDO A LA UNIDAD</b>										
Unit and land owned .....	Posee la unidad y el solar .....	1,141	773	540	489	466	685	329	480	278	198
1969 to March 1970 .....	1969 a marzo de 1970 .....	151	85	65	26	60	75	58	21	20	11
1968 .....	1968 .....	29	18	28	38	52	34	10	16	28	-
1965 to 1967 .....	1965 a 1967 .....	140	107	74	56	102	144	43	117	47	31
1960 to 1964 .....	1960 a 1964 .....	233	228	209	84	57	139	72	73	55	44
1950 to 1959 .....	1950 a 1959 .....	286	194	152	107	71	121	95	164	61	49
1949 or earlier .....	1949 o antes .....	302	141	12	178	124	172	51	89	67	63
Unit owned, land rented or rent free .....	Posee la unidad, alquila el solar o solar gratis .....	357	416	21	164	55	62	19	50	260	231
1969 to March 1970 .....	1969 a marzo de 1970 .....	69	27	17	5	-	10	-	4	28	31
1968 .....	1968 .....	-	34	4	10	4	14	-	4	8	41
1965 to 1967 .....	1965 a 1967 .....	90	100	-	31	14	10	-	20	43	20
1960 to 1964 .....	1960 a 1964 .....	26	47	-	8	11	10	10	12	86	18
1950 to 1959 .....	1950 a 1959 .....	54	117	-	32	-	18	-	5	71	60
1949 or earlier .....	1949 o antes .....	118	91	-	78	26	-	9	5	24	61
Renter occupied .....	Ocupadas por inquilinos .....	527	889	35	325	606	386	308	127	34	230
1969 to March 1970 .....	1969 a marzo de 1970 .....	161	293	24	128	247	168	136	17	9	51
1968 .....	1968 .....	46	122	-	29	69	87	23	16	-	59
1965 to 1967 .....	1965 a 1967 .....	156	234	-	79	101	65	53	44	9	58
1960 to 1964 .....	1960 a 1964 .....	80	128	7	52	49	56	39	17	11	39
1950 to 1959 .....	1950 a 1959 .....	52	79	-	32	67	10	39	22	5	11
1949 or earlier .....	1949 o antes .....	32	33	4	5	73	-	18	11	-	12

Table 42. Structural and Plumbing Characteristics and Equipment for Places of 2,500 to 10,000 Inhabitants: 1970—Continued

Tabla 42. Características Estructurales y de las Facilidades Sanitarias y Equipo para Lugares de 2,500 a 10,000 Habitantes: 1970—Continuación

[Data based on sample, see text. For meaning of symbols, see text.—Datos basados en la muestra, véase el texto. Para determinar el significado de los símbolos, véase el texto]

Places	Lugares	Naguabo	Naranjito	Orocovis	Patillas	Peñuelas	Potata Pastillo	Quebradillas	Ramey	Río Grande	Roosevelt Roads	Sabana Grande
All year-round housing units .....	Unidades de vivienda utilizables todo el año .....	1,361	767	857	805	765	1,113	802	1,630	1,242	781	1,613
<b>UNITS IN STRUCTURE</b>	<b>UNIDADES EN LA ESTRUCTURA</b>											
1 .....	1 .....	1,079	650	768	764	686	1,108	688	1,357	1,180	728	1,493
2 .....	2 .....	101	111	17	41	5	5	69	129	50	-	113
3 and 4 .....	3 y 4 .....	22	6	26	-	4	-	20	87	12	34	7
5 to 19 .....	5 a 19 .....	159	-	46	-	70	-	25	39	-	19	-
20 or more .....	20 o más .....	-	-	-	-	-	-	-	-	-	-	-
Mobile homes and trailers .....	Casas móviles y viviendas remolcables .....	-	-	-	-	-	-	18	-	-	-	-
<b>YEAR STRUCTURE BUILT</b>	<b>AÑO EN QUE SE CONSTRUYO LA ESTRUCTURA</b>											
1969 to March 1970 .....	1969 a marzo de 1970 .....	79	78	20	137	23	53	89	-	236	-	34
1965 to 1968 .....	1965 a 1968 .....	185	57	73	10	156	178	148	15	318	-	119
1960 to 1964 .....	1960 a 1964 .....	165	95	203	185	147	219	184	5	220	88	351
1950 to 1959 .....	1950 a 1959 .....	324	228	191	85	116	265	127	1,019	182	665	417
1940 to 1949 .....	1940 a 1949 .....	142	137	130	50	93	210	63	591	11	28	209
1939 or earlier .....	1939 o antes .....	466	172	240	338	230	188	191	-	275	-	483
<b>TYPE OF CONSTRUCTION</b>	<b>TIPO DE CONSTRUCCION</b>											
Masonry walls—concrete slab roof .....	Paredes de mampostería—techo de concreto .....	776	393	298	392	160	144	562	1,626	910	776	600
Masonry walls—wood frame roof .....	Paredes de mampostería—techo de armazón de madera .....	161	186	128	112	207	141	143	-	186	-	408
Wood walls—masonry foundation .....	Paredes de madera—base de mampostería .....	147	121	163	198	255	301	34	4	26	5	416
Wood walls—wood base .....	Paredes de madera—base de madera .....	246	65	268	83	138	512	38	-	115	-	91
Other type .....	Otro tipo .....	31	2	-	20	5	15	25	-	5	-	98
<b>LOCATION OF PIPED WATER</b>	<b>LOCALIZACION DEL AGUA POR TUBERIAS</b>											
Hot and cold, inside structure .....	Caliente y fría, dentro de la estructura .....	502	196	193	253	238	36	313	1,623	549	781	577
Only cold, inside structure .....	Fría únicamente, dentro de la estructura .....	774	519	584	501	452	660	471	7	603	-	996
On property .....	En la propiedad .....	5	3	-	-	16	9	-	-	10	-	-
On street or highway .....	En la calle o carretera .....	10	8	-	-	-	-	-	-	-	-	12
None .....	Ninguna .....	70	41	80	51	59	408	18	-	80	-	28
<b>SOURCE OF WATER</b>	<b>SUMINISTRO DE AGUA</b>											
Public system .....	Acueducto público .....	1,334	742	715	800	759	989	793	1,630	1,217	781	1,598
Individual well .....	Pozo privado .....	-	3	112	-	-	11	-	-	-	-	-
Cistern, tanks, or drums .....	Aljibe, tanques o drones .....	-	-	-	-	-	113	9	-	-	-	7
Irrigation canal .....	Canal de riego .....	-	-	-	-	-	-	-	-	-	-	-
Spring or other source (river, etc.) .....	Manantial u otra fuente (rfo, etc.) .....	27	22	30	5	6	-	-	-	25	-	8
<b>SEWAGE DISPOSAL</b>	<b>DISPOSICION DE AGUAS NEGRAS</b>											
Public sewer .....	Alcantarillado público .....	1,099	400	432	557	480	-	592	1,625	799	781	1,351
Septic tank or cesspool .....	Pozo o tanque séptico .....	40	165	184	13	38	202	147	5	228	-	115
Other means .....	Otro medio .....	222	202	241	235	247	911	63	-	215	-	147
<b>LOCATION, TYPE OF TOILET</b>	<b>LOCALIZACION, TIPO DE INODORO</b>											
Flush toilet inside structure .....	Inodoro dentro de la estructura .....	1,123	565	606	570	518	197	739	1,630	1,021	781	1,466
For exclusive use of household .....	Para uso exclusivo del hogar .....	1,103	554	606	570	518	197	718	1,630	1,021	781	1,455
Also used by another household .....	Usado también por otro hogar .....	20	11	-	-	-	-	21	-	-	-	11
Flush toilet outside structure .....	Inodoro fuera de la estructura .....	16	-	10	-	-	16	-	-	11	-	4
For exclusive use of household .....	Para uso exclusivo del hogar .....	12	-	10	-	-	-	-	-	-	-	-
Also used by another household .....	Usado también por otro hogar .....	4	-	-	-	-	16	-	-	11	-	4
Privy .....	Letrina .....	204	166	223	211	228	606	59	-	146	-	116
No flush toilet or privy .....	Sin inodoro o letrina .....	18	36	18	24	19	294	4	-	64	-	27
All occupied units .....	Todas las unidades ocupadas .....	1,210	702	777	642	732	1,008	726	1,578	1,053	692	1,506
<b>COOKING FUEL</b>	<b>COMBUSTIBLE PARA COCINAR</b>											
Wood .....	Madera .....	-	-	-	-	5	5	5	-	-	-	-
Charcoal .....	Carbón de leña .....	-	-	-	-	-	5	6	-	-	-	8
Gas .....	Gas .....	621	548	605	359	388	639	280	7	592	5	890
Electricity .....	Electricidad .....	388	136	102	152	267	41	368	1,571	385	687	482
Kerosene, fuel oil, etc. ....	Kerosens, aceite combustible, etc. ....	136	13	50	115	45	190	48	-	64	-	101
Other fuel .....	Otro combustible .....	-	-	-	-	-	-	-	-	-	-	-
No fuel used .....	No usa combustible .....	65	5	20	16	27	128	19	-	12	-	25

Table 42. Structural and Plumbing Characteristics and Equipment for Places of 2,500 to 10,000 Inhabitants: 1970—Continued

Tabla 42. Características Estructurales y de las Facilidades Sanitarias y Equipo para Lugares de 2,500 a 10,000 Habitantes: 1970—Continuación

[Data based on sample, see text. For meaning of symbols, see text.—Datos basados en la muestra, véase el texto. Para determinar el significado de los símbolos, véase el texto]

Places	Lugares	Naguabo	Naranjito	Grocovis	Patillas	Pañuelas	Potale Pastillo	Quebradillas	Ramey	Río Grande	Roosevelt Roads	Sabana Grande
<b>TYPE OF COOKING FACILITIES</b>	<b>TIPO DE FACILIDADES DE COCINA</b>											
Range or cookstove .....	Estufa o fogón .....	1,140	697	685	626	695	880	703	1,578	1,000	692	1,451
Portable cooking facilities .....	Facilidades de cocina portátiles .....	5	-	72	-	10	-	4	-	41	-	30
No cooking facilities .....	Sin facilidades de cocina .....	65	5	20	16	27	128	19	-	12	-	25
<b>LOCATION OF COOKING FACILITIES</b>	<b>LOCALIZACION DE LAS FACILIDADES DE COCINA</b>											
In same structure .....	En la misma estructura .....	1,145	697	752	602	705	863	707	1,578	1,027	687	1,478
In another structure .....	En otra estructura .....	-	-	5	19	-	12	-	-	14	5	3
Outdoors .....	Al aire libre .....	-	-	-	5	-	5	-	-	-	-	-
No cooking facilities .....	Sin facilidades de cocina .....	65	5	20	16	27	128	19	-	12	-	25
<b>FOOD RAISED FOR HOME USE</b>	<b>ALIMENTOS PRODUCIDOS PARA CONSUMO DEL HOGAR</b>											
Occupied nonfarm units .....	Unidades ocupadas, no en fincas .....	1,198	699	777	627	728	1,008	701	1,578	1,034	687	1,493
Yes .....	Sí .....	4	32	11	-	12	-	5	-	66	5	8
No .....	No .....	1,194	667	766	627	716	1,008	696	1,578	968	682	1,485
<b>EQUIPMENT ITEMS</b>	<b>OTRO EQUIPO</b>											
With electric lighting .....	Con alumbrado eléctrico .....	1,140	677	745	563	691	845	713	1,509	995	665	1,484
With kitchen sink .....	Con fregadero .....	1,098	632	698	560	654	568	680	1,578	903	677	1,451
With telephone .....	Con teléfono .....	147	80	93	21	117	-	121	1,538	61	692	338
With mechanical refrigerator .....	Con refrigeradora mecánica .....	1,083	673	720	567	656	725	666	1,578	962	687	1,426
With automobile .....	Con automóvil .....	532	177	222	222	296	288	300	1,530	483	665	722
With television set .....	Con televisor .....	924	630	663	513	630	607	604	1,563	862	672	1,341
With radio .....	Con radio .....	994	627	690	567	676	783	640	1,545	954	685	1,405
With battery-operated set .....	Con radio operado por baterías .....	520	107	199	308	347	238	254	1,191	521	608	723
<b>YEAR MOVED INTO UNIT</b>	<b>AÑO EN QUE SE MUDO A LA UNIDAD</b>											
Unit and land owned .....	Posee la unidad y el solar .....	624	285	309	228	330	852	356	21	543	-	513
1969 to March 1970 .....	1969 a marzo de 1970 .....	71	39	19	17	13	49	67	13	107	-	68
1968 .....	1968 .....	76	6	17	20	25	19	11	4	96	-	19
1965 to 1967 .....	1965 a 1967 .....	54	25	65	10	119	196	78	4	120	-	75
1960 to 1964 .....	1960 a 1964 .....	149	66	85	63	29	180	68	-	66	-	160
1950 to 1959 .....	1950 a 1959 .....	109	92	70	28	41	169	66	-	55	-	98
1949 or earlier .....	1949 o antes .....	165	57	53	90	103	239	66	-	99	-	93
Unit owned, land rented or rent free .....	Posee la unidad, alquila el solar o solar gratis .....	113	193	184	170	211	19	69	10	215	-	478
1969 to March 1970 .....	1969 a marzo de 1970 .....	9	3	8	9	23	5	-	5	22	-	25
1968 .....	1968 .....	15	3	4	-	6	4	8	-	32	-	18
1965 to 1967 .....	1965 a 1967 .....	26	12	29	29	40	5	21	-	45	-	44
1960 to 1964 .....	1960 a 1964 .....	14	42	58	25	11	-	5	5	66	-	161
1950 to 1959 .....	1950 a 1959 .....	24	26	28	51	76	-	22	-	33	-	120
1949 or earlier .....	1949 o antes .....	25	107	57	56	55	5	13	-	17	-	110
Renter occupied .....	Ocupadas por inquilinos .....	473	224	284	244	191	137	301	1,547	295	692	515
1969 to March 1970 .....	1969 a marzo de 1970 .....	143	81	92	65	55	52	110	654	121	412	134
1968 .....	1968 .....	74	38	31	35	33	25	55	615	42	161	56
1965 to 1967 .....	1965 a 1967 .....	79	55	82	40	50	21	91	278	36	103	122
1960 to 1964 .....	1960 a 1964 .....	56	22	62	64	29	16	21	-	27	10	88
1950 to 1959 .....	1950 a 1959 .....	93	2	6	12	11	7	9	-	38	6	107
1949 or earlier .....	1949 o antes .....	28	26	11	28	13	16	15	-	31	-	-

Table 42. Structural and Plumbing Characteristics and Equipment for Places of 2,500 to 10,000 Inhabitants: 1970—Continued

Tabla 42. Características Estructurales y de las Facilidades Sanitarias y Equipo para Lugares de 2,500 a 10,000 Habitantes: 1970—Continuación

[Data based on sample, see text. For meaning of symbols, see text.—Datos basados en la muestra, véase el texto. Para determinar el significado de los símbolos, véase el texto]

Places	Lugares	Sabana Seca	Salinas	San Isidro	San Lorenzo	San Sebastián	Santa Catalina	Santa Isabel	Toa Alta	Vega Alta	Villalba	Yabucoa
All year-round housing units .....	Unidades de vivienda utilizables todo el año .....	1,244	1,261	627	2,056	2,031	564	1,211	786	2,183	816	1,439
<b>UNITS IN STRUCTURE</b>	<b>UNIDADES EN LA ESTRUCTURA</b>											
1 .....	1 .....	1,234	1,253	627	1,881	1,728	552	1,069	684	2,142	761	1,385
2 .....	2 .....	10	8	-	143	122	3	13	-	25	4	54
3 and 4 .....	3 y 4 .....	-	-	-	18	38	9	16	15	9	51	-
5 to 19 .....	5 a 19 .....	-	-	-	14	143	-	113	87	-	-	-
20 or more .....	20 o más .....	-	-	-	-	-	-	-	-	-	-	-
Mobile homes and trailers .....	Casas móviles y viviendas remolcables .....	-	-	-	-	-	-	-	-	7	-	-
<b>YEAR STRUCTURE BUILT</b>	<b>AÑO EN QUE SE CONSTRUYO LA ESTRUCTURA</b>											
1969 to March 1970 .....	1969 a marzo de 1970 .....	160	84	52	81	59	29	93	62	137	19	57
1965 to 1968 .....	1965 a 1968 .....	274	52	176	117	170	82	102	139	751	151	281
1960 to 1964 .....	1960 a 1964 .....	359	407	198	409	344	128	104	82	496	221	184
1950 to 1959 .....	1950 a 1959 .....	323	175	176	400	779	221	310	156	391	141	578
1940 to 1949 .....	1940 a 1949 .....	60	265	20	435	481	63	209	54	87	163	96
1939 or earlier .....	1939 o antes .....	68	278	5	614	198	41	393	293	321	121	243
<b>TYPE OF CONSTRUCTION</b>	<b>TIPO DE CONSTRUCCION</b>											
Masonry walls—concrete slab roof .....	Paredes de mampostería—techo de concreto .....	729	505	412	1,496	720	288	359	551	1,418	255	883
Masonry walls—wood frame roof .....	Paredes de mampostería—techo de armazón de madera .....	109	291	11	324	408	108	180	106	296	73	306
Wood walls—masonry foundation .....	Paredes de madera—base de mampostería .....	191	133	89	122	244	81	268	62	203	184	151
Wood walls—wood base .....	Paredes de madera—base de madera .....	144	301	100	69	649	77	387	20	224	300	94
Other type .....	Otro tipo .....	71	31	15	45	10	10	17	47	42	4	5
<b>LOCATION OF PIPED WATER</b>	<b>LOCALIZACION DEL AGUA POR TUBERIAS</b>											
Hot and cold, inside structure .....	Caliente y fría, dentro de la estructura .....	229	347	102	774	481	70	376	386	786	220	486
Only cold, inside structure .....	Fría únicamente, dentro de la estructura .....	909	878	484	1,214	1,445	354	778	390	1,277	521	907
On property .....	En la propiedad .....	17	-	17	-	4	20	-	-	12	-	-
On street or highway .....	En la calle o carretera .....	9	13	-	23	61	5	-	2	5	8	-
None .....	Ninguna .....	80	23	24	45	40	115	57	8	103	67	46
<b>SOURCE OF WATER</b>	<b>SUMINISTRO DE AGUA</b>											
Public system .....	Acueducto público .....	1,160	1,251	607	2,022	2,008	500	1,158	783	2,115	807	1,434
Individual well .....	Pozo privado .....	46	5	-	9	-	4	38	-	5	9	-
Cistern, tanks, or drums .....	Aljibe, tanques o drones .....	12	5	5	17	6	16	5	-	9	-	-
Irrigation canal .....	Canal de riego .....	-	-	-	-	-	-	-	-	-	-	-
Spring or other source (river, etc.) .....	Manantial u otra fuente (río, etc.) .....	26	-	15	8	17	44	10	3	54	-	5
<b>SEWAGE DISPOSAL</b>	<b>DISPOSICION DE AGUAS NEGRAS</b>											
Public sewer .....	Alcantarillado público .....	281	991	-	1,584	1,255	128	613	579	1,379	225	1,028
Septic tank or cesspool .....	Pozo o tanque séptico .....	556	15	317	82	323	63	224	83	205	239	5
Other means .....	Otro medio .....	407	255	310	390	423	373	374	124	599	352	406
<b>LOCATION, TYPE OF TOILET</b>	<b>LOCALIZACION, TIPO DE INODORO</b>											
Flush toilet inside structure .....	Inodoro dentro de la estructura .....	814	1,006	312	1,666	1,594	182	834	641	1,584	464	1,027
For exclusive use of household .....	Para uso exclusivo del hogar .....	814	1,006	312	1,654	1,594	182	834	641	1,584	457	1,027
Also used by another household .....	Usado también por otro hogar .....	-	-	-	12	-	-	-	-	-	7	-
Flush toilet outside structure .....	Inodoro fuera de la estructura .....	28	-	5	-	18	9	3	21	-	-	6
For exclusive use of household .....	Para uso exclusivo del hogar .....	9	-	-	-	-	5	-	-	-	-	6
Also used by another household .....	Usado también por otro hogar .....	19	-	5	-	18	4	3	21	-	-	-
Privy .....	Letrina .....	270	232	305	369	414	308	353	110	520	296	353
No flush toilet or privy .....	Sin inodoro o letrina .....	132	23	5	21	5	65	21	14	79	56	53
All occupied units .....	Todas las unidades ocupadas .....	1,094	1,107	575	1,915	1,870	503	1,093	726	1,981	776	1,307
<b>COOKING FUEL</b>	<b>COMBUSTIBLE PARA COCINAR</b>											
Wood .....	Madera .....	11	4	-	8	4	-	4	-	12	4	5
Charcoal .....	Carbón de leña .....	4	-	-	-	-	-	-	-	-	-	-
Gas .....	Gas .....	895	627	530	1,556	1,296	371	703	298	971	490	753
Electricity .....	Electricidad .....	74	350	5	180	398	49	307	379	818	205	422
Kerosene, fuel oil, etc. ....	Kerosena, aceite combustible, etc. ....	75	117	34	161	162	47	60	11	123	65	95
Other fuel .....	Otro combustible .....	5	5	-	-	-	4	-	-	14	-	-
No fuel used .....	No usa combustible .....	30	4	6	10	10	32	19	38	43	12	32

Table 42. Structural and Plumbing Characteristics and Equipment for Places of 2,500 to 10,000 Inhabitants: 1970—Continued

Tabla 42. Características Estructurales y de las Facilidades Sanitarias y Equipo para Lugares de 2,500 a 10,000 Habitantes: 1970—Continuación

[Data based on sample, see text. For meaning of symbols, see text.—Datos basados en la muestra, véase el texto. Para determinar el significado de los símbolos, véase el texto]

Places	Lugares	Sabana Seca	Salinas	San Isidro	San Lorenzo	San Sebastián	Santa Catalina	Santa Isabel	Toa Alta	Vega Alta	Villalba	Yabucoa
<b>TYPE OF COOKING FACILITIES</b>	<b>TIPO DE FACILIDADES DE COCINA</b>											
Range or cookstove .....	Estufa o fogón .....	1,040	1,092	564	1,887	1,860	458	1,074	688	1,838	734	1,208
Portable cooking facilities .....	Facilidades de cocina portátiles .....	24	11	5	18	-	13	-	-	100	30	67
No cooking facilities .....	Sin facilidades de cocina .....	30	4	6	10	10	32	19	38	43	12	32
<b>LOCATION OF COOKING FACILITIES</b>	<b>LOCALIZACION DE LAS FACILIDADES DE COCINA</b>											
In same structure .....	En la misma estructura .....	1,042	1,103	542	1,903	1,860	465	1,074	688	1,932	751	1,260
In another structure .....	En otra estructura .....	18	-	22	2	-	6	-	-	-	13	15
Outdoors .....	Al aire libre .....	4	-	5	-	-	-	-	-	6	-	-
No cooking facilities .....	Sin facilidades de cocina .....	30	4	6	10	10	32	19	38	43	12	32
<b>FOOD RAISED FOR HOME USE</b>	<b>ALIMENTOS PRODUCIDOS PARA CONSUMO DEL HOGAR</b>											
Occupied nonfarm units .....	Unidades ocupadas, no en fincas .....	1,071	1,107	575	1,915	1,852	494	1,066	706	1,950	772	1,303
Yes .....	Sí .....	23	35	140	23	46	123	22	20	24	13	24
No .....	No .....	1,048	1,072	435	1,892	1,806	371	1,044	686	1,926	759	1,279
<b>EQUIPMENT ITEMS</b>	<b>OTRO EQUIPO</b>											
With electric lighting .....	Con alumbrado eléctrico .....	998	1,060	521	1,855	1,790	453	1,061	723	1,874	734	1,244
With kitchen sink .....	Con fregadero .....	928	1,040	471	1,750	1,773	312	984	650	1,806	677	1,208
With telephone .....	Con teléfono .....	20	176	5	575	269	9	170	136	184	109	215
With mechanical refrigerator .....	Con refrigeradora mecánica .....	1,007	1,043	479	1,831	1,673	416	1,042	701	1,858	732	1,250
With automobile .....	Con automóvil .....	382	382	229	663	716	122	488	379	865	284	463
With television set .....	Con televisor .....	878	999	411	1,684	1,521	287	989	672	1,750	632	1,135
With radio .....	Con radio .....	927	1,036	483	1,712	1,682	395	1,023	662	1,748	698	1,172
With battery-operated set .....	Con radio operado por baterías .....	473	464	173	692	595	162	566	392	896	344	547
<b>YEAR MOVED INTO UNIT</b>	<b>AÑO EN QUE SE MUDO A LA UNIDAD</b>											
Unit and land owned .....	Posee la unidad y el solar .....	597	294	313	773	890	350	467	412	881	335	742
1969 to March 1970 .....	1969 a marzo de 1970 .....	52	19	36	74	85	37	30	94	156	13	92
1968 .....	1968 .....	77	10	20	65	58	29	22	34	128	13	85
1965 to 1967 .....	1965 a 1967 .....	101	47	75	114	139	19	60	100	278	108	112
1960 to 1964 .....	1960 a 1964 .....	211	66	95	178	219	93	66	47	148	121	139
1950 to 1959 .....	1950 a 1959 .....	100	46	67	173	217	128	96	50	89	50	186
1949 or earlier .....	1949 o antes .....	56	106	20	169	172	44	193	87	82	30	128
Unit owned, land rented or rent free .....	Posee la unidad, alquila el solar o solar gratis .....	366	371	194	500	165	83	257	82	661	273	222
1969 to March 1970 .....	1969 a marzo de 1970 .....	60	14	14	31	8	8	14	3	116	8	5
1968 .....	1968 .....	35	11	6	15	21	10	13	-	43	9	11
1965 to 1967 .....	1965 a 1967 .....	66	37	51	93	21	19	4	-	176	40	35
1960 to 1964 .....	1960 a 1964 .....	95	140	51	150	31	10	63	22	114	73	31
1950 to 1959 .....	1950 a 1959 .....	71	93	72	103	42	17	80	9	106	99	116
1949 or earlier .....	1949 o antes .....	39	76	-	108	42	19	83	48	106	44	24
Renter occupied .....	Ocupadas por inquilinos .....	131	442	68	642	815	70	369	232	439	168	343
1969 to March 1970 .....	1969 a marzo de 1970 .....	52	91	52	176	345	39	59	95	198	47	78
1968 .....	1968 .....	30	43	11	110	89	7	37	14	46	17	47
1965 to 1967 .....	1965 a 1967 .....	14	116	-	144	154	9	100	30	103	62	82
1960 to 1964 .....	1960 a 1964 .....	20	132	-	81	123	3	94	43	40	34	31
1950 to 1959 .....	1950 a 1959 .....	15	28	-	71	87	-	37	32	42	-	87
1949 or earlier .....	1949 o antes .....	-	32	5	60	17	12	42	18	10	8	18